

Beschlussvorlage		Vorlage-Nr: 2016/MC/872
Federführend: Amt für Zentrale Dienste und Finanzen		Status: öffentlich Datum: 07.06.2016 Verfasser: Frau M. Zoschke FBL: Frau M. Rißer
Haushaltssatzung Städtebauliches Sondervermögen "Altstadt" der Stadt Malchin für die Haushaltsjahre 2016 und 2017		
Behandlung	Termin	Beratungsfolge
Nichtöffentlich	14.06.2016	Hauptausschuss Stadt Malchin
Öffentlich	06.07.2016	Stadtvertretung der Stadt Malchin

Beschlussvorschlag:

Die Haushaltssatzung für das Städtebauliche Sondervermögen „Altstadt“ der Stadt Malchin für den Doppelhaushalt 2016 / 2017 wird einschließlich der Anlagen beschlossen.

Sach- und Rechtslage:

§ 47 KV M-V – Erlass der Haushaltssatzung
§ 64 KV M-V – Sondervermögen

Im § 64 Abs. 2 KV M-V ist geregelt, dass für städtebauliche Sondervermögen zur Durchführung von städtebaulichen Sanierungsmaßnahmen nach BauGB eine Sonderrechnung zu führen ist.

Für die Sonderrechnung gelten die Vorschriften des Absatzes 4 der Kommunalverfassung-Haushaltswirtschaft.

Somit ist für das Städtebauliche Sondervermögen „Altstadt“ der Stadt Malchin eine Haushaltssatzung mit den entsprechenden Anlagen zu beschließen.

Grundlage für die Haushaltsplanung und den Erlass der Haushaltssatzung ist das Maßnahmenprogramm. Das vorliegende Maßnahmenprogramm beinhaltet die tatsächliche Umsetzung der geplanten Vorhaben und die aktuellen Zahlenwerte.

Auf die Erarbeitung eines Vorberichtes nach den Vorschriften des § 5 GemHVO- Doppik wird verzichtet, da noch keine unterjährige Verbuchung zu den Haushaltsjahren 2012- 2015 vorliegt.

Es ist davon auszugehen, dass die Liquidität ausreichend ist. Die Zwischenabrechnung des Haushaltsjahres 2015 seitens der GOS mbH wird beigelegt. Der Nachweis der Liquidität zum 31.12.2015 wird mit dem Kontoauszug entsprechend erbracht.

Die Jahresabschlüsse für das Städtebauliche Sondervermögen für die Jahre 2012 und 2013 werden bis zum [31.12.2016](#) vorgelegt.

Finanzielle Auswirkungen:

Die erforderlichen Eigenanteile der Stadt zur Umsetzung der Maßnahmen im Städtebaulichen Sondervermögen werden im Kernhaushalt (als Auszahlung) nachgewiesen und spiegeln sich im Sondervermögen (als Einzahlung) wider.

Lebenslauf

(Beratungsverlauf der Vorlage 2016/MC/872 mit Realisierungsvermerk)

Beschlüsse:

14.06.2016

V/HAMC/047

Sitzung des Hauptausschusses der Stadt Malchin

Frau Dr. Mahnke ist erstaunt über die Einzelmaßnahme Sanierung Lindenstraße 5 (ehem. Tischlerei), die mit 500 T€ geplant ist.

Frau Rißer erklärt, dass diese Maßnahme wegen der zu erwartenden Höhe in zwei Jahresscheiben gesplittet wurde. Hierbei handelt es sich nur um erste Schätzungen, da eine konkrete Antragstellung noch nicht erfolgt ist.

Herr Müller merkt an, dass erst nach Vorliegen von Fördermitteln und Kosten, entschieden wird, ob eine Sanierung Sinn macht.

Beschlussvorschlag:

Die Haushaltssatzung für das Städtebauliche Sondervermögen „Altstadt“ der Stadt Malchin für den Doppelhaushalt 2016 / 2017 wird einschließlich der Anlagen beschlossen.

Abstimmungsergebnis:

Ja-Stimmen:	7
Nein-Stimmen:	0
Enthaltungen:	1

- Zur endgültigen Entscheidung in die Stadtvertretung verwiesen.

Doppelhaushalt 2016-2017
Haushaltsplan und Haushaltssatzung
des Städtebaulichen Sondervermögens
der Stadt Malchin



Doppelhaushalt 2016-2017

Haushaltssatzung Städtebauliches Sondervermögen der Stadt Malchin für das Haushaltsjahr 2016

Aufgrund der §§ 45 ff der Kommunalverfassung des Landes Mecklenburg-Vorpommern wird nach Beschluss der Stadtvertretung Malchin vom 06.07.2016 folgende Haushaltssatzung erlassen:

§ 1 Ergebnis- und Finanzhaushalt

Der Haushaltsplan für die Haushaltsjahre 2016 und 2017 wird

	2016	2017
1. im Ergebnishaushalt		
a) der Gesamtbetrag der ordentlichen Erträge auf	1.352.900 EUR	964.000 EUR
der Gesamtbetrag der ordentlichen Aufwendungen auf	1.352.900 EUR	964.000 EUR
der Saldo der ordentlichen Erträge und Aufwendungen auf	0 EUR	0 EUR
b) der Gesamtbetrag der außerordentlichen Erträge auf	0 EUR	0 EUR
der Gesamtbetrag der außerordentlichen Aufwendungen auf	0 EUR	0 EUR
der Saldo der außerordentlichen Erträge und Aufwendungen auf	0 EUR	0 EUR
c) das Jahresergebnis vor Veränderung der Rücklagen auf	0 EUR	0 EUR
die Einstellung in Rücklagen auf	0 EUR	0 EUR
die Entnahmen aus Rücklagen auf	0 EUR	0 EUR
das Jahresergebnis nach Veränderung der Rücklagen auf	0 EUR	0 EUR
2. im Finanzhaushalt		
a) die ordentlichen Einzahlungen auf	1.197.000 EUR	891.000 EUR
die ordentlichen Auszahlungen auf	1.248.000 EUR	891.000 EUR
der Saldo der ordentlichen Ein- und Auszahlungen auf	-51.000 EUR	0 EUR
b) die außerordentlichen Einzahlungen auf	0 EUR	0 EUR
die außerordentlichen Auszahlungen auf	0 EUR	0 EUR
der Saldo der außerordentlichen Ein- und Auszahlungen auf	0 EUR	0 EUR
c) die Einzahlungen aus Investitionstätigkeit auf	1.295.000 EUR	936.000 EUR
die Auszahlungen aus Investitionstätigkeit auf	1.244.000 EUR	936.000 EUR
der Saldo der Ein- und Auszahlungen aus Investitionstätigkeit auf	51.000 EUR	0 EUR
d) die Einzahlungen aus Finanzierungstätigkeit auf	0 EUR	0 EUR
die Auszahlungen aus Finanzierungstätigkeit auf	0 EUR	0 EUR
der Saldo der Ein- und Auszahlungen aus Finanzierungstätigkeit auf	0 EUR	0 EUR

festgesetzt.

§ 2 Kredite für Investitionen und Investitionsförderungsmaßnahmen

Kredite zur Finanzierung von Investitionen und Investitionsförderungsmaßnahmen werden nicht veranschlagt.

§ 3 Verpflichtungsermächtigungen

Verpflichtungsermächtigungen werden nicht veranschlagt.

§ 4 Kredite zur Sicherung der Zahlungsfähigkeit

Der Höchstbetrag der Kredite zur Sicherung der Zahlungsfähigkeit wird festgesetzt auf 0,00 €.

§ 5 Eigenkapital

Nach vorläufigen, ungeprüften Angaben betrug der Stand des Eigenkapital zum
31.12. des Haushaltsvorjahres 0 EUR.
Der voraussichtliche Stand des Eigenkapitales zum 31.12. des Haushaltsvorjahres
beträgt 0 EUR
und zum 31.12. des Haushaltsjahres 0 EUR.

§ 8 Weitere Vorschriften

Eine Nachtragshaushaltssatzung ist zu erlassen, wenn folgende Sachverhalte im Sinne der betreffenden kommunalrechtlichen Regelungen, vorliegen:

1. Als erheblich im Sinne des § 48 Abs.2 Ziff. 1 KV M-V gilt die Erhöhung des bereits ausgewiesenen Fehlbetrages um mehr als 10 %.
2. Als erheblich sowie wesentlich im Sinne von § 48 Abs.2 Ziff.2 KV M-V gilt die Entstehung einer Deckungslücke um mehr als 10 %.
3. Als erheblich im Sinne des § 48 Abs.2 Ziff.3 KV M-V gilt ein Gesamtvolumen von neuen oder zusätzlichen Aufwendungen/Auszahlungen in Höhe von 10% der Gesamtaufwendungen/Gesamtauszahlungen.
4. Als geringfügig im Sinne des § 48 Abs.3 Ziff.1 KV M-V gelten Auszahlungen für Investitionen und Investitionsförderungsmaßnahmen sowie unabweisbare Aufwendungen und Auszahlungen für Instandsetzungsmaßnahmen an Bauten und Anlagen, wenn sie 25.000 Euro nicht übersteigen.

Malchin, den 07.07.2016
Ort, Datum

Müller
Bürgermeister

Siegel

**Ergebnishaushalt
Muster 6**

und

**Finanzhaushalt
Muster 7**

Doppischer Budgetplan 2016

Ergebnishaushalt

Ertrags- und Aufwandsarten (gemäß § 2 Absatz 1 GemHVO-Doppik)	Ergebnis des Vorvorjahres	Ansätze des Vorjahres	Ansatz des Haushaltsjahres	Plandaten 1. Folgejahr	Plandaten 2. Folgejahr	Plandaten 3. Folgejahr
1 + Steuern und ähnliche Abgaben	0,00	0	0	0	0	0
2 + Zuwendungen, allgemeine Umlagen und sonstige Transfererträge	0,00	34.000	268.900	178.000	168.600	167.100
3 + Erträge der sozialen Sicherung	0,00	0	0	0	0	0
4 + Öffentlich-rechtliche Leistungsentgelte	0,00	0	0	0	0	0
5 + Privatrechtliche Leistungsentgelte	0,00	9.000	3.000	3.000	0	0
6 + Kostenerstattungen und Kostenumlagen	0,00	0	0	0	0	0
7 + Erhöhung des Bestandes an fertigen und unfertigen Erzeugnissen	0,00	760.000	1.026.000	732.000	602.000	1.060.000
750 - Verminderung des Bestandes an fertigen und unfertigen Erzeugnissen	0,00	0	0	0	0	0
8 + Andere aktivierte Eigenleistungen	0,00	0	0	0	0	0
9 + Sonstige laufende Erträge	0,00	207.000	54.000	50.000	50.000	0
10 Summe der laufenden Erträge aus Verwaltungstätigkeit (Summe Nr. 1 bis 9)	0,00	1.010.000	1.351.900	963.000	820.600	1.227.100
11 - Personalaufwendungen	0,00	0	0	0	0	0
12 - Versorgungsaufwendungen	0,00	0	0	0	0	0
13 - Aufwendungen für Sach- und Dienstleistungen	0,00	868.000	1.248.000	891.000	770.000	1.181.000
14 - Abschreibungen auf immaterielle Vermögensgegenstände des Anlagevermögens	0,00	143.000	104.900	73.000	51.600	47.100
15 - Abschreibungen auf Vermögensgegenstände des Umlaufvermögens	0,00	0	0	0	0	0
16 - Zuwendungen, Umlagen und sonstige Transferaufwendungen	0,00	0	0	0	0	0
17 - Aufwendungen der sozialen Sicherung	0,00	0	0	0	0	0
18 - Sonstige laufende Aufwendungen	0,00	0	0	0	0	0
19 Summe der laufenden Aufwendungen aus Verwaltungstätigkeit (Summe Nr. 11 bis 18)	0,00	1.011.000	1.352.900	964.000	821.600	1.228.100
20 Laufendes Ergebnis aus Verwaltungstätigkeit (Saldo der Nummern 10 und 19)	0,00	-1.000	-1.000	-1.000	-1.000	-1.000
21 + Zinserträge und sonstige Finanzerträge	0,00	1.000	1.000	1.000	1.000	1.000
22 - Zinsaufwendungen und sonstige Finanzaufwendungen	0,00	0	0	0	0	0
23 Finanzergebnis (Saldo der Nummern 21 und 22)	0,00	1.000	1.000	1.000	1.000	1.000
24 Ordentliches Ergebnis (Summe der Nummern 20 und 23)	0,00	0	0	0	0	0
25 + Außerordentliche Erträge	0,00	0	0	0	0	0
26 - Außerordentliche Aufwendungen	0,00	0	0	0	0	0
27 Außerordentliches Ergebnis (Saldo der Nummern 25 und 26)	0,00	0	0	0	0	0

Doppischer Budgetplan 2016

Ergebnishaushalt

Ertrags- und Aufwandsarten (gemäß § 2 Absatz 1 GemHVO-Doppik)	Ergebnis des Vorvorjahres	Ansätze des Vorjahres	Ansatz des Haushaltsjahres	Plandaten 1. Folgejahr	Plandaten 2. Folgejahr	Plandaten 3. Folgejahr
28 Jahresergebnis (Überschuss/Fehlbetrag) vor Veränderung der Rücklagen (Summe der Nummern 24 und 27)	0,00	0	0	0	0	0
29 - Einstellung in die Kapitalrücklage	0,00	0	0	0	0	0
30 + Entnahme aus der Kapitalrücklage	0,00	0	0	0	0	0
31 Jahresergebnis (Überschuss/Fehlbetrag) v. Veränderung d. zweckgeb. Erg.-Rücklage (Saldo der Nummern 28, 29 und 30)	0,00	0	0	0	0	0
32 - Einstellung in die Rücklage für Belastungen aus dem kommunalen Finanzausgleich	0,00	0	0	0	0	0
33 + Entnahme aus der Rücklage für Belastungen aus dem kommunalen Finanzausgleich	0,00	0	0	0	0	0
34 Jahresergebnis (Überschuss/Fehlbetrag) v. Veränderung d. sons. zweckgeb. Erg.-Rü (Saldo der Nummern 31, 32 und 33)	0,00	0	0	0	0	0
35 - Einstellung in sonstige zweckgebundene Ergebnismrücklagen	0,00	0	0	0	0	0
36 + Entnahme aus sonstigen zweckgebundenen Ergebnismrücklagen	0,00	0	0	0	0	0
37 Jahresergebnis (Überschuss/Fehlbetrag) (Saldo der Nummern 34, 35 und 36)	0,00	0	0	0	0	0
nachrichtlich						
38 Ergebnisvortrag (§ 47 Abs.5 Nr.1.3 GemHVODoppik) a.d.Haushaltsvorjahr	0,00	0	0	0	0	0
39 Ergebnisvortrag (§ 47 Abs.5 Nr.1.3 GemHVODoppik) i.d.Haushaltsfolgejahr (Summe der Nummern 37 und 38)	0,00	0	0	0	0	0

Doppischer Budgetplan 2016

Übersicht über Erträge und Aufwendungen zum Ergebnishaushalt

Ertrags- und Aufwandsarten (gemäß § 2 Absatz 1 GemHVO-Doppik)	Ergebnis des Vorvorjahres 2014	Ansätze des Vorjahres 2015	Ansatz des Haushaltsjahres 2016	Plandaten 1. Folgejahr 2017	Plandaten 2. Folgejahr 2018	Plandaten 3. Folgejahr 2019
10 + Steuern und ähnliche Abgaben	0,00	0	0	0	0	0
20 darunter:	0,00	0	0	0	0	0
30 Grundsteuer A	0,00	0	0	0	0	0
40 Grundsteuer B	0,00	0	0	0	0	0
50 Gewerbesteuer	0,00	0	0	0	0	0
60 Gemeindeanteil an der Einkommensteuer	0,00	0	0	0	0	0
70 Gemeindeanteil an der Umsatzsteuer	0,00	0	0	0	0	0
80 Sonstige Gemeindesteuern	0,00	0	0	0	0	0
90 Ausgleichsleistungen vom Land	0,00	0	0	0	0	0
100 Leist.d.Landes a.d.Umsetz.4. Gesetz f.moderen Dienstleist. a.Arbeitsm.	0,00	0	0	0	0	0
110 Leist.d.Landes a.d.Ausgl.v.Sonderleist.Zus.Arbeitslosen-/Sozialhilfe	0,00	0	0	0	0	0
120 + Zuwendungen, allgemeine Umlagen und sonstige Transfererträge	0,00	34.000	268.900	178.000	168.600	167.100
130 darunter:						
140 Schlüsselzuweisungen	0,00	0	0	0	0	0
150 Bedarfszuweisungen	0,00	0	0	0	0	0
160 Sonstige allgemeine Zuweisungen	0,00	0	0	0	0	0
170 Zuweisungen und Zuschüsse für laufende Zwecke	0,00	0	0	0	0	0
180 Allgemeine Umlagen vom Land	0,00	0	0	0	0	0
190 Allgemeine Umlagen von Gemeinden und Gemeindeverbänden	0,00	0	0	0	0	0
200 + Erträge der sozialen Sicherung	0,00	0	0	0	0	0
210 darunter:						
220 Ersatz von sozialen Leistungen außerhalb von Einrichtungen	0,00	0	0	0	0	0
230 Ersatz von sozialen Leistungen in Einrichtungen	0,00	0	0	0	0	0
240 Kostenbeteil.u.-erstatt. im Bereich des SGB XII u.and.soz.Leistungen	0,00	0	0	0	0	0
250 Kostenbeteil.u.-erstatt. im Bereich des SGB VIII u.and.Jugendhilfen	0,00	0	0	0	0	0
260 Kostenerstattungen von anderen Sozialhilfeträgern	0,00	0	0	0	0	0
270 Aufgabenbezogene Leistungsbeteiligung nach dem SGB II	0,00	0	0	0	0	0
280 Zuweis.u.Zuschüsse f.lfd.Zwecke im Bereich der sozi. Sicherung	0,00	0	0	0	0	0
290 + Öffentlich-rechtliche Leistungsentgelte	0,00	0	0	0	0	0
300 darunter:						
310 Verwaltungsgebühren einschließlich Erstattung von Auslagen	0,00	0	0	0	0	0
320 Benutzungsgeb., Beiträge und ähnliche Entgelte, Kostenerstattungen	0,00	0	0	0	0	0
330 + Privatrechtliche Leistungsentgelte	0,00	9.000	3.000	3.000	0	0
340 darunter:						
350 Privatrechtliche Leistungsentgelte	0,00	9.000	3.000	3.000	0	0
360 + Kostenerstattungen und Kostenumlagen	0,00	0	0	0	0	0
370 + Erhöhung des Bestandes an fertigen u. unfertigen Erzeugnissen	0,00	760.000	1.026.000	732.000	602.000	1.060.000
380 - Verminderung des Bestandes an fertigen u. unfertigen Erzeugnissen	0,00	0	0	0	0	0

Doppischer Budgetplan 2016

Übersicht über Erträge und Aufwendungen zum Ergebnishaushalt

Ertrags- und Aufwandsarten (gemäß § 2 Absatz 1 GemHVO-Doppik)	Ergebnis des Vorvorjahres 2014	Ansätze des Vorjahres 2015	Ansatz des Haushaltsjahres 2016	Plandaten 1. Folgejahr 2017	Plandaten 2. Folgejahr 2018	Plandaten 3. Folgejahr 2019
390 + Andere aktivierte Eigenleistungen	0,00	0	0	0	0	0
400 + Sonstige laufende Erträge	0,00	207.000	54.000	50.000	50.000	0
410 darunter:						
420 Erträge aus der Veräußerung v. Vermögensggst. d.Anlage- und Umlaufverm.	0,00	0	51.000	0	0	0
430 Summe der laufenden Erträge aus Verwaltungstätigkeit (Summe der Nummern 1 bis 9)	0,00	1.010.000	1.351.900	963.000	820.600	1.227.100
440 - Personalaufwendungen	0,00	0	0	0	0	0
450 darunter:						
460 Zuführungen zu Pensionsrückstellungen u.ä. Verpflichtungen	0,00	0	0	0	0	0
470 - Versorgungsaufwendungen	0,00	0	0	0	0	0
480 darunter:						
490 Zuführungen zu Pensionsrückstellungen u.ä. Verpflichtungen	0,00	0	0	0	0	0
500 - Aufwendungen für Sach- und Dienstleistungen	0,00	868.000	1.248.000	891.000	770.000	1.181.000
510 darunter:						
520 Aufwendungen für Energie, Wasser, Abwasser und Abfall	0,00	5.000	0	0	0	0
530 Aufwendungen für Unterhaltung und Bewirtschaftung	0,00	0	0	0	0	0
540 - Abschreibungen auf inmat.Vermögensggst. Anlageverm./Sachanlagen	0,00	143.000	104.900	73.000	51.600	47.100
550 - Abschreibungen auf Vermögensggst. d.Umlaufverm.,übl. Abschr. überschr.	0,00	0	0	0	0	0
560 - Zuwendungen, Umlagen und sonstige Transferaufwendungen	0,00	0	0	0	0	0
570 darunter:						
580 Zuweisungen und Zuschüsse für laufende Zwecke	0,00	0	0	0	0	0
590 Schuldendiensthilfen	0,00	0	0	0	0	0
600 Gewerbesteuerumlage	0,00	0	0	0	0	0
610 Allgemeine Umlagen an das Land	0,00	0	0	0	0	0
620 Allgemeine Umlagen an Landkreise	0,00	0	0	0	0	0
630 Allgemeine Umlagen an das Amt oder die geschäftsführende Gemeinde	0,00	0	0	0	0	0
640 Allgemeine Umlagen an Zweckverbände	0,00	0	0	0	0	0
650 Allgemeine Umlagen an Sonstige	0,00	0	0	0	0	0
660 - Aufwendungen der sozialen Sicherung	0,00	0	0	0	0	0
670 darunter:						
680 Leistungen nach SGB II	0,00	0	0	0	0	0
690 Kostenbeteiligungen und -erstattungen nach SGB II	0,00	0	0	0	0	0
700 Leistungen nach SGB XII	0,00	0	0	0	0	0
710 Kostenbeteiligungen und -erstattungen nach SGB XII	0,00	0	0	0	0	0
720 Leistungen nach SGB VIII	0,00	0	0	0	0	0
730 Kostenbeteiligungen und -erstattungen nach SGB VIII	0,00	0	0	0	0	0
740 Sonstige soziale Leistungen	0,00	0	0	0	0	0
750 Kostenbeteiligungen und -erstattungen für sonstige soziale Leistungen	0,00	0	0	0	0	0

Doppischer Budgetplan 2016

Übersicht über Erträge und Aufwendungen zum Ergebnishaushalt

Ertrags- und Aufwandsarten (gemäß § 2 Absatz 1 GemHVO-Doppik)	Ergebnis des Vorvorjahres 2014	Ansätze des Vorjahres 2015	Ansatz des Haushaltsjahres 2016	Plandaten 1. Folgejahr 2017	Plandaten 2. Folgejahr 2018	Plandaten 3. Folgejahr 2019
760 Zuweisungen u. Zuschüsse für lfd. Zwecke des Bereichs soziale Sicherung	0,00	0	0	0	0	0
770 - Sonstige laufende Aufwendungen	0,00	0	0	0	0	0
780 Summe der laufenden Aufwendungen aus Verwaltungstätigkeit (Summe der Nummern 11 bis 18)	0,00	1.011.000	1.352.900	964.000	821.600	1.228.100
790 Laufendes Ergebnis aus Verwaltungstätigkeit (Saldo der Nummern 10 und 19)	0,00	-1.000	-1.000	-1.000	-1.000	-1.000
800 + Zinserträge und sonstige Finanzerträge	0,00	1.000	1.000	1.000	1.000	1.000
810 darunter:						
820 Zinserträge	0,00	1.000	1.000	1.000	1.000	1.000
830 Sonstige Finanzerträge	0,00	0	0	0	0	0
840 - Zinsaufwendungen und sonstige Finanzaufwendungen	0,00	0	0	0	0	0
850 darunter:						
860 Zinsaufwendungen	0,00	0	0	0	0	0
870 Sonstige Finanzaufwendungen	0,00	0	0	0	0	0
880 Finanzergebnis (Saldo der Nummern 21 und 22)	0,00	1.000	1.000	1.000	1.000	1.000
890 Ordentliches Ergebnis (Summe der Nummern 20 und 23)	0,00	0	0	0	0	0
900 + Außerordentliche Erträge	0,00	0	0	0	0	0
910 - Außerordentliche Aufwendungen	0,00	0	0	0	0	0
920 Außerordentliches Ergebnis (Saldo der Nummern 25 und 26)	0,00	0	0	0	0	0
930 Jahresergebnis (Jahresüberschuss/-fehlbetrag) vor Veränderung der Rücklagen (Summe der Nummern 24 und 27)	0,00	0	0	0	0	0
940 - Einstellung in die Kapitalrücklage	0,00	0	0	0	0	0
950 + Entnahme aus der Kapitalrücklage	0,00	0	0	0	0	0
960 darunter:						
970 Entnahm. a.d. zwckgeb. Kapitalrücklage aus inv. gebundenen Zuweisungen	0,00	0	0	0	0	0
980 Jahresergebnis (Jahresüberschuss/-fehlbetrag) v. Veränd. d. zwckgeb. Ergebnrücklage (Saldo der Nummern 28, 29 und 30)	0,00	0	0	0	0	0
990 - Einstellung in die Rücklage für Belastungen aus dem komm. Finanzausgleich	0,00	0	0	0	0	0
1000 + Entnahme aus der Rücklage für Belastungen aus dem komm. Finanzausgleich	0,00	0	0	0	0	0
1010 Jahresergeb. (Jahresüberschuss/-fehlbetrag) v. Veränd. d. sonst. zwckgeb. Ergck (Saldo der Nummern 31, 32 und 33)	0,00	0	0	0	0	0
1020 - Einstellung in sonstige zweckgebundene Ergebnisrücklagen	0,00	0	0	0	0	0
1030 + Entnahme aus sonstigen zweckgebundene Ergebnisrücklagen	0,00	0	0	0	0	0
1040 Jahresergebnis (Jahresüberschuss/-fehlbetrag) (Saldo der Nummern 34, 35 und 36)	0,00	0	0	0	0	0
1050 nachrichtlich:						
1060 Ergebnisvortrag (§ 47 Abs. 5 Nr. 1.3 GemHVO-Doppik) aus dem Haushaltsvorjahr	0,00	0	0	0	0	0
1080 Ergebnisvortrag (§ 47 Abs. 5 Nr. 1.3 GemHVO-Doppik) in das Haushaltsfolgejahr (Summe der Nummern 37 und 38)	0,00	0	0	0	0	0

Doppischer Budgetplan 2016

Übersicht über Erträge und Aufwendungen zum Ergebnishaushalt

Ertrags- und Aufwandsarten (gemäß § 2 Absatz 1 GemHVO-Doppik)	Ergebnis des Vorvorjahres 2014	Ansätze des Vorjahres 2015	Ansatz des Haushaltsjahres 2016	Plandaten 1. Folgejahr 2017	Plandaten 2. Folgejahr 2018	Plandaten 3. Folgejahr 2019

Finanzhaushalt 2016

Einzahlungs- und Auszahlungsarten (gemäß § 3 Absatz1 Satz 1 GemHVO-Doppik)	Erg. Vorvorj.	Ansätze des Vorjahr	Ansatz des Haushaltsjahre	Plandaten 1. Folgejahr	Plandaten 2. Folgejahr	Plandaten 3. Folgejahr
100 + Steuern und ähnliche Abgaben						
200 + Zuwendungen, allgemeine Umlagen und sonstige Transfereinzahlungen			164.000,00	105.000,00	117.000,00	120.000,00
300 +Einzahlungen der sozialen Sicherung						
400 + Öffentlich-rechtliche Leistungsentgelte						
500 + Privatrechtliche Leistungsentgelte		9.000,00	3.000,00	3.000,00		
600 + Kostenerstattungen und Kostenumlagen						
700 + Erhöhung des Bestandes an fertigen und unfertigen Erzeugnissen		760.000,00	1.026.000,00	732.000,00	602.000,00	1.060.000,00
750 - Verminderung des Bestandes an fertigen und unfertigen Erzeugnissen						
800 + Andere aktivierte Eigenleistungen						
900 + Sonstige laufende Einzahlungen		207.000,00	3.000,00	50.000,00	50.000,00	
1000 Summe der laufenden Einzahlungen aus Verwaltungstätigkeit		976.000,00	1.196.000,00	890.000,00	769.000,00	1.180.000,00
1100 - Personalauszahlungen						
1200 - Versorgungsauszahlungen						
1300 - Auszahlungen für Sach- und Dienstleistungen		868.000,00	1.248.000,00	891.000,00	770.000,00	1.181.000,00
1400 - Zuwendungen, Umlagen und sonstige Transferauszahlungen						
1500 - Auszahlungen der sozialen Sicherung						
1600 - Sonstige laufende Auszahlungen						
1700 Summe der laufenden Auszahlungen aus Verwaltungstätigkeit		868.000,00	1.248.000,00	891.000,00	770.000,00	1.181.000,00
1800 Saldo der laufenden Ein- und Auszahlungen aus Verwaltungstätigkeit		108.000,00	-52.000,00	-1.000,00	-1.000,00	-1.000,00
1900 + Zinseinzahlungen und Sonstige Finanzeinzahlungen		1.000,00	1.000,00	1.000,00	1.000,00	1.000,00
2000 - Zinsauszahlungen und Sonstige Finanzauszahlungen						
2100 Saldo der Zins- und sonstigen Finanzein- und auszahlungen		1.000,00	1.000,00	1.000,00	1.000,00	1.000,00
2200 Saldo der ordentlichen Ein- und Auszahlungen		109.000,00	-51.000,00			
2300 + Außerordentliche Einzahlungen						
2400 - Außerordentliche Auszahlungen						
2500 Saldo der außerordentlichen Ein- und Auszahlungen						
2600 Saldo der ordentlichen und außerordentlichen Ein- und Auszahlungen		109.000,00	-51.000,00			
2700 + Einzahlungen aus Investitionszuwendungen			1.236.000,00	931.000,00	967.000,00	1.056.000,00
2800 + Einzahlungen aus Beiträgen und ähnlichen Entgelten						
2900 + Einzahlungen aus immateriellen Vermögensgegenständen						
3000 + Einzahlungen aus Sachanlagen						

3100 + Einzahlungen aus Finanzanlagen					
3200 + Einzahlungen aus sonstigen Ausleihungen und Kreditgewährungen	10.000,00	8.000,00	5.000,00	5.000,00	4.000,00
3300 + Einzahlungen aus Vorräten		51.000,00			
3400 Summe der Einzahlungen aus Investitionstätigkeit	10.000,00	1.295.000,00	936.000,00	972.000,00	1.060.000,00
3500 - Auszahlungen für immaterielle Vermögensgegenstände					
3600 - Auszahlungen für Sachanlagen					
3700 - Auszahlungen für Finanzanlagen					
3800 - Auszahlungen für Sonstige Ausleihungen und Kreditgewährungen		218.000,00	204.000,00	370.000,00	
3900 - Auszahlungen für Vorräte	760.000,00	1.026.000,00	732.000,00	602.000,00	1.060.000,00
3950 - Sonstige Investitionsauszahlungen					
4000 Summe der Auszahlungen aus Investitionstätigkeit	760.000,00	1.244.000,00	936.000,00	972.000,00	1.060.000,00
4100 Saldo der Ein- und Auszahlungen aus Investitionstätigkeit	-750.000,00	51.000,00			
4200 Finanzmittelüberschuss/Finanzmittelfehlbetrag	-641.000,00				
4300 + Einzahlungen aus der Aufnahme von Krediten für Investitionen					
4400 - Auszahlungen zur Tilgung von Krediten für Investitionen		45.000,00			
4500 Saldo der Ein- und Auszahlungen aus Krediten für Investitionen	-45.000,00				
4600 + Einz. aus der Aufnahme von Krediten zur Sicherung der Zahlungsf.					
4700 - Ausz. zur Tilgung von Krediten zur Sicherung der Zahlungsfähigkeit					
4800 Saldo der Ein- und Ausz.n aus Krediten zur Sicherung der Zahlungsf.					
4900 + Abnahme der liquiden Mittel	686.000,00				
5000 - Zunahme der liquiden Mittel					
5100 Veränderung der liquiden Mittel (Saldo der Nummern 49 und 50)	-686.000,00				
5200 Saldo der Ein- und Auszahlungen aus Finanzierungstätigkeit	641.000,00				
5300 Einzahlungen aus durchlaufenden Geldern u. ungeklärten Zahlungsvorgängen					
5400 Auszahlungen aus durchlaufenden Geldern u. ungeklärten Zahlungsvorgängen					
5500 Saldo der Ein- und Auszahlungen durchlaufenden Geldern u. ungekl. Zahl.vorgängen					
5600 Kontrollrechnung (Summe der Nummern 42, 52 und 55)					
5700 Stand d. Kredite z. Sicherung d. Zahlungsfähigkeit zum 31.12. d. HHVorjahres					
5800 Stand d. Kredite z. Sicherung d. Zahlungsfähigkeit zum 31.12. d. HHJahres					

5900 Stand der liquiden Mittel zum 31.12. des Haushaltsvorjahres	81.462,02	44.394,60	44.394,60	44.394,60	44.394,60
6000 Stand der liquiden Mittel zum 31.12. des Haushaltsjahres (vorl. tatsächl.Stand)	81462,02	44.394,60	44.394,60	44.394,60	44.394,60

Anlagen / Muster

Übersicht Verpflichtungsermächtigungen (Muster 3)

Übersicht Verbindlichkeiten (Muster 4 a)

Zusammensetzung und Entwicklung des Saldos der liquiden Mittel und der Kredite zur Sicherung der Zahlungsfähigkeit im Finanzplanungszeitraum (Muster 5b)

Investitionsprogramm (Muster 10a)

Übersicht über den voraussichtlichen Stand der Verbindlichkeiten zum Ende des Haushaltsjahres 2016 Städtebauliches Sondervermögen Stadt Malchin						Erläuterungen
	Art (gemäß § 47 Absatz 5 Nummer 4 GemHVO-Doppik)	Voraussichtlicher Stand zu Beginn des Haushaltsjahres	Tilgung	Kreditaufnahmen	Voraussichtlicher Stand zum Ende des Haushaltsjahres	Konto-nummer ¹
		in €				
		1	2	3	4	
1	Anleihen	0			0	30
2	Verbindlichkeiten aus Kreditaufnahmen:					
2.1	Verbindlichkeiten aus Kreditaufnahmen für Investitionen und Investitionsförderungsmaßnahmen	41.469	41.469	a) Neuaufnahme: b) Umschuldung: c) außerplanmäßig:	0	315-318
2.2 ²	Verbindlichkeiten aus Kreditaufnahmen zur Sicherung der Zahlungsfähigkeit	0			0	325-328
3	Verbindlichkeiten aus Vorgängen, die Kreditaufnahmen wirtschaftlich gleichkommen	0			0	33
3.1	darunter: Verbindlichkeiten aus Kreditaufnahmen zur Sicherung der Zahlungsfähigkeit	0			0	
4.	Erhaltene Anzahlungen auf Bestellungen	0			0	345, 349
5.	Verbindlichkeiten aus Lieferungen und Leistungen	0			0	355, 359
6.	Verbindlichkeiten aus Transferleistungen	0			0	365, 369
7.	Verbindlichkeiten gegenüber verbundenen Unternehmen	0			0	311, 321, 341, 351, 361, 371
7.1	darunter: Verbindlichkeiten aus Kreditaufnahmen zur Sicherung der Zahlungsfähigkeit	0			0	(321)
8.	Verbindlichkeiten gegenüber Unternehmen, mit denen ein Beteiligungsverhältnis besteht	0			0	312, 322, 342, 352, 362, 372
8.1	darunter: Verbindlichkeiten aus Kreditaufnahmen zur Sicherung der Zahlungsfähigkeit	0			0	(322)
9.	Verbindlichkeiten gegenüber Sondervermögen mit Sonderrechnung, Zweckverbänden, Anstalten des öffentlichen Rechts, rechtsfähigen kommunalen Stiftungen	0			0	313, 3144-3146, 323, 3244-3246, 343, 353, 3544-3547, 363, 3644-3647, 373, 3744-3747
9.1	darunter: Verbindlichkeiten aus Kreditaufnahmen zur Sicherung der Zahlungsfähigkeit	0			0	(323, 3244-3246)
10.	0					
10.1	Verbindlichkeiten aus dem gemeinsamen Zahlungsmittelbestand	0			0	37431
10.2	Sonstige Verbindlichkeiten gegenüber dem sonstigen öffentlichen Bereich	0			0	3140-3143, 3149, 3240-3243, 3249, 329, 344, 354 ohne 3544-3547, 364 ohne 3644-3647, 374 ohne 37431 und 3744-3747, 3798
10.2.1	darunter: Verbindlichkeiten aus Kreditaufnahmen zur Sicherung der Zahlungsfähigkeit	0			0	(3240-3243, 3249, 329)
11.	Sonstige Verbindlichkeiten	0			0	376-378, 379 ohne 3798
11.1	darunter: Verbindlichkeiten aus Kreditaufnahmen zur Sicherung der Zahlungsfähigkeit	0			0	
12.	Summe der Verbindlichkeiten	41.469			0	
13. ³	Verbindlichkeiten aus Kreditaufnahmen zur Sicherung der Zahlungsfähigkeit zusammen	41.469			0	

1 Die Angaben beziehen sich auf die Spalten 1 und 4.

2 Ämter weisen nur den auf ihren Haushalt entfallenden Anteil an den Krediten zur Sicherung der Zahlungsfähigkeit aus.

Ämter und amtsangehörige Gemeinden weisen die Verbindlichkeiten aus Krediten zur Sicherung der Zahlungsfähigkeit aus dem gemeinsamen Zahlungsmittelbestand in der Zeile 10.1 aus.

3 Summe der Zeilen 2.2, 3.1, 7.1, 8.1, 9.1, 10.1, 10.2.1 und 11.1

Zusammensetzung und Entwicklung des Saldos der liquiden Mittel und der Kredite zur Sicherung der Zahlungsfähigkeit im Finanzplanungszeitraum Stadt Malchin 2016 Städtebauliches Sondervermögen							
		Ergebnisse des Haushalts- vorvorjahres	Ansätze des Haushalts- vorjahres einschl. Nachträge	Ansätze des Haushalts- jahres	Planungs- daten des Haushalts- folgejahres	Planungs- daten des zweiten Haushalts- folgejahres	Planungs- daten des dritten Haushalts- folgejahres
		1	2	3	4	5	6
1 ¹	Liquide Mittel zum 31.12. des Haushaltsvorjahres (§ 47 Absatz 4 Nummer 2.4 GemHVO- Doppik)			44.394,60	44.394,60	44.394,60	44.394,60
2 ²	- Kredite zur Sicherung der Zahlungsfähigkeit zum 31.12. des Haushaltsvorjahres						
3	= Saldo der liquiden Mittel und der Kredite zur Sicherung der Zahlungsfähigkeit zum 31.12. des Haushaltsvorjahres			44.394,60	44.394,60	44.394,60	44.394,60
4	Saldo laufende Ein- und Auszahlungen zum 31.12. des Haushaltsvorjahres			64.000,00	-51.000,00	-51.000,00	-51.000,00
5	+ Korrektur des Vortrages gemäß Anlage 6 der Verwaltungs- vorschriften zur GemHVO-Doppik und GemKVO-Doppik, Nummer 7			-64.000,00			
6	+ Saldo der ordentlichen und außerordentlichen Ein- und Auszahlungen (§ 3 Absatz 1 Satz 1 Nummer 26 GemHVO-Doppik)		109.000,00	-51.000,00	0	0,00	0
7	- Planmäßige Tilgung von Krediten für Investitionen und Investitionsförderungsmaßnahmen		45.000,00	0	0	0	0
8 ³	+ Saldo laufende Ein- und Auszahlungen zum 31.12. des Haushaltsjahres		64.000,00	-51.000,00	-51.000,00	-51.000,00	-51.000,00
9	Saldo der Ein- und Auszahlungen aus Investitionstätigkeit zum 31.12. des Haushaltsvorjahres	0	0	-750.000,00	51.000,00	51.000,00	51.000,00
10	+ Korrektur des Vortrages gemäß Anlage 6 der Verwaltungs- vorschriften zur GemHVO-Doppik und GemKVO-Doppik, Nummer 7			750.000,00			
11	+ Saldo der Ein- und Auszahlungen aus Investitionstätigkeit (§ 3 Absatz 1 Satz 1 Nummer 41 GemHVO-Doppik)	0	-750.000,00	51.000,00			
12	+ Saldo der Ein- und Auszahlungen aus Krediten für Investitionen und Investitionsförderungsmaßnahmen (ohne planmäßige Tilgung)						
13	+ Saldo der Ein- und Auszahlungen aus Investitionstätigkeit zum 31.12. des Haushaltsjahres		-750.000,00	51.000,00	51.000,00	51.000,00	51.000,00

14		Saldo der Ein- und Auszahlungen aus durchlaufenden Geldern und ungeklärten Zahlungsvorgängen zum 31.12. des Haushaltsvorjahres (§ 3 Absatz 1 Satz 1 Nummer 55 GemHVO-Doppik)		0	0	0	0	0
15	+	Saldo der Ein- und Auszahlungen aus durchlaufenden Geldern und ungeklärten Zahlungsvorgängen (§ 3 Absatz 1 Satz 1 Nummer 55 GemHVO-Doppik)		0	0	0	0	0
16	+	Saldo der Ein- und Auszahlungen aus durchlaufenden Geldern und ungeklärten Zahlungsvorgängen zum 31.12. des Haushaltsjahres (§ 3 Absatz 1 Satz 1 Nummer 55 GemHVO-Doppik)		0	0	0	0	0
17 ⁴	=	Saldo der liquiden Mittel und der Kredite zur Sicherung der Zahlungsfähigkeit zum 31.12. des Haushaltsjahres		44.394,60	44.394,60	44.394,60	44.394,60	44.394,60
Kontrollrechnung:								
18		Liquide Mittel zum 31.12. des Haushaltsjahres (§ 3 Absatz 1 Satz 1 Nummer 60 GemHVO-Doppik)		44.394,60	44.394,60	44.394,60	44.394,60	44.394,60
19	-	Kredite zur Sicherung der Zahlungsfähigkeit zum 31.12. des Haushaltsjahres (§ 3 Absatz 1 Satz 1 Nummer 58 GemHVO-Doppik)						
20	=	Saldo der liquiden Mittel und der Kredite zur Sicherung der Zahlungsfähigkeit zum 31.12. des Haushaltsjahres		44.394,60	44.394,60	44.394,60	44.394,60	15.400,00

* Die Kontoauszüge zum 31.12.2014 und 31.12.2015 werden beigelegt.

Korrekte Daten sind erst nach der unterjährigen Verbuchung der Daten 2012- 2015 verfügbar.
 Die Korrekturen in den Zeilen 5 und 10 im Haushaltsjahr 2016 sind bedingt durch eine fehlerhafte Planung des Vorjahres.

Investitionsprogramm 2016													
lfd. Nr.	Bezeichnung der Maßnahme	Teilhaushalt	Produktgruppe	Summe der Auszahlungen aus Investitionstätigkeit ¹									davon bereits geleistet
				Ergebnisse des Haushaltsvorjahres	Ansätze des Haushaltsvorjahres einschl. Nachträge	Ansatz des Haushaltsjahres	Planungsdaten des Haushaltsfolgejahres	Planungsdaten des zweiten Haushaltsfolgejahres	Planungsdaten des dritten Haushaltsfolgejahres	Planungsdaten der weiteren Haushaltsjahre bis zum Abschluss der Maßnahme	bis einschließlich des Haushaltsvorjahres bereitgestellte Mittel	Gesamtauszahlungen	
				3	4	5	6	7	8	9	10	11	
in €													
1	2	3	4	5	6	7	8	9	10	11	12		
1	Gesamtmaßnahme	5	5.1.1.03		760.000	1.244.000	936.000	972.000	1.060.000	0	0	4.972.000	760.000
	Gesamt				760.000	1.244.000	936.000	972.000	1.060.000	0	0	4.972.000	760.000

¹ Summe der Auszahlungen aus Investitionstätigkeit gemäß § 4 Absatz 12 Nummer 21 GemHVO-Doppik

Erläuterungsbericht Maßnahmeprogramm 2016

Fotodokumentation zum Sachstandsbericht

Maßnahmeprogramm

Kontoauszüge


Zwischenabrechnung

Städtebauliche Erneuerung in

Malchin "Altstadt" und „Nördliche Altstadt“

Sachstandsbericht 2015

Erläuterungsbericht zum Maßnahmenprogramm 2016



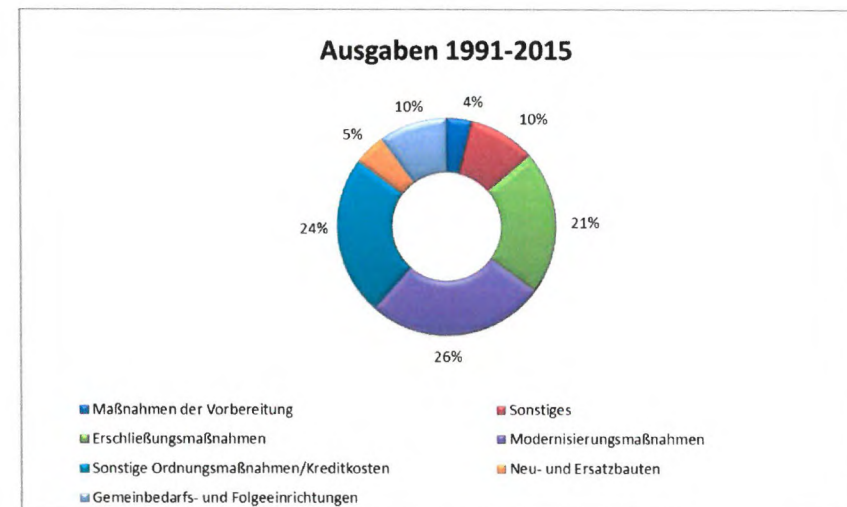
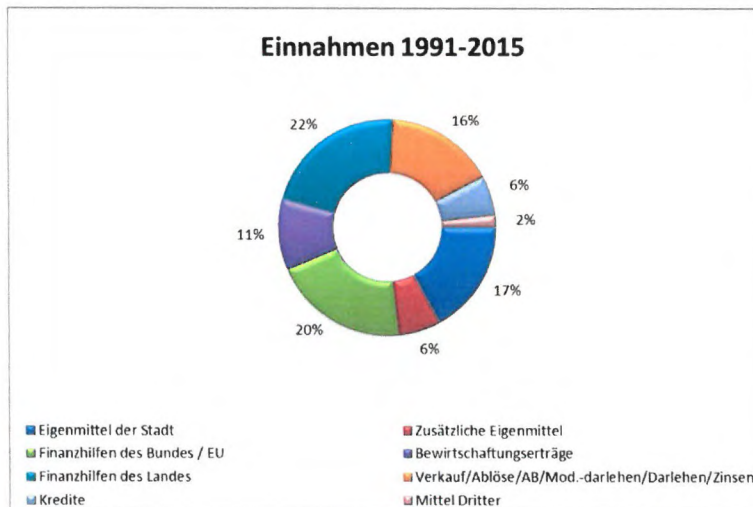
GOS mbH

Bad Doberan, den 03.03.2016

1 Sachstand zum Jahr 2015

1.1 Einnahmen u. Ausgaben des Sondervermögens

Der Gesamtinvestitionsumfang im Rahmen der städtebaulichen Gesamtmaßnahme Malchin „Altstadt“ und „Nördliche Altstadt“ beläuft sich zum 31.12.2015 auf voraussichtlich 28.878 T€. Die Eigenmittelquote der Stadt Malchin beträgt im Rahmen der Gesamtmaßnahme 16.222 T€ und beläuft sich auf 56 % (reguläre Eigenmittel 17 %, Zusätzliche Eigenmittel 6 %, Bewirtschaftungserträge 11 %, Verkaufs-/Ablöse-/Ausgleichsbeträge/Mod.-darl./Darl.-rückfl./Zinsen 16 %, Kredite 6 %). Weitere wichtige Finanzierungsbestandteile bilden die Finanzhilfen des Bundes/der EU i.H.v. 20 % und die Finanzhilfen des Landes i.H.v. 22 % als dringend benötigte Initialfördermittel. Komplettiert wird die Einnahmensituation durch Mittel Dritter i.H.v. ca. 2 %.



Die Ausgabensituation im Sondervermögen stellt sich entsprechend der städtischen Prioritätensetzung ausgewogen dar. Die getätigten Investitionen der zurückliegenden Jahren belaufen sich bis Jahresende 2015 auf insgesamt 28.878 T€ und verteilen sich gleichmäßig über die Schwerpunktbereiche der städtebaulichen Gesamtmaßnahme:

- Maßnahmen der Vorbereitung 4 %,
- Gemeinbedarfs- und Folgeeinrichtungen 10 %,
- Erschließungsmaßnahmen 21 %,
- Modernisierungsmaßnahmen 26 %,
- Sonst. Ordnungsmaßnahmen/Kreditkosten 24 %,
- Neu- und Ersatzbauten 5 % und
- Sonstiges 10 %.

1.2 Maßnahmen des Sondervermögens 2015

Der Mittelumsatz im Programmjahr 2015 erfolgt vor allem zu folgenden Bauvorhaben und städtebaulich relevanten Maßnahmen:

- | | |
|----------------------|-------------------------------------|
| Erschließungen: | - Neugestaltung Steinstraße |
| | - Innere Erschließung Südquartier |
| Private Bauvorhaben: | - diverse kleinteilige Maßnahmen |
| | - Sanierung Schweriner Straße 7 |
| | - Neubau WOGEMA Karl-Dressel-Straße |

1.3 Kommunalen Vermögensbestand im Sondervermögen 2015

Das Bewirtschaftungsergebnis des Jahres 2014 schließt gemäß Verwalterabrechnung mit einem Überschuss i.H.v. 5,5 T€. Dem D4-Bestand der Stadt sind derzeit noch 2 unbebaute Liegenschaften in unterschiedlicher Lage und Größe zugeordnet. In 2015 wurde das Objekt Steinstraße 14 an privat veräußert.

1.4 Kreditbelastung und Kreditvolumen 2015

Der Kreditstand des Sondervermögens beläuft sich zum 31.12.2015 auf 0 €. Mit der Veräußerung des Objektes Steinstraße 14 erfolgte die Ablösung des verbliebenen Kreditstandes von ca. 44 T€. Für das Sondervermögen „Altstadt“ wurden keine Vor- oder Zwischenfinanzierungen in Anspruch genommen.

2 Maßnahmenprogramm 2016

2.1 Finanztechnische Ausstattung

Die im Rahmen der städtebaulichen Gesamtmaßnahme geplanten Vorhaben sind in Abstimmung mit der Stadt Malchin im aktuellen Maßnahmenprogramm 2016 zusammengefasst. Der Finanzbedarf für geplante oder bereits laufende Investitionsvorhaben wird sich auf ca. 1,4 Mio. € belaufen. Für die Ausfinanzierung des Maßnahmenprogramms 2016 stehen folgende Finanzmittel zu Verfügung:

- bewilligte Kassenmittel (inkl. vorgesehene Umverteilung nach 2017) der Städtebauförderung i.H.v. 1,124 Mio. € (inkl. der reg. Eigenanteile der Stadt)
- zusätzliche gemeindliche Anteile i. H. v. 86 T€
- nicht förderfähige Kosten i. H. v. 76 T€
- Grundstückserlöse i. H. v. 51 T€

Die durch die Stadt Malchin aufzubringende Mittelbereitstellung beläuft sich auf einen Gesamtbetrag i.H.v. ca. 536 T€ (reguläre und zusätzliche gemeindliche Eigenanteile, nicht förderfähige Kosten). Mit den benannten Finanzmitteln wird die Umsetzung folgender Bau- und Planungsvorhaben im städtebaulichen Sanierungsprozess bewirkt.

2.2 Einzelmaßnahmen

Die Umsetzung folgender Einzelmaßnahmen ist im Maßnahmenprogramm 2016 geplant:

- | | |
|-----------------------------|--|
| Maßnahmen der Vorbereitung: | - städtebauliche Planungen (21 T€) |
| | - Betreuung Gesamtmaßnahme (126 T€) |
| | - Ausgleichsbetragshebung (14 T€) |
| Erschließungsmaßnahmen: | - Innere Erschließung Südquartier (34 T€, Restzahlungen) |
| | - Neugestaltung Lange Straße/Pastinakerstraße (251 T€, 483 T€ in 2017) |
| | - Kirchplatz 2. BA, Brunnen (207 T€) |
| Hochbau privat: | - Sanierung Lindenstraße 5 (300 T€, 200 T€ in 2017) |
| | - Neubau Am Wall 2b (78 T€) |
| | - Neubau Am Teichberg (250 T€) |
| | - diverse Kleinteilige Maßnahmen (60 T€) |
| Gemeinbedarf: | - Sanierung Ratskeller (34 T€, 191 T€ in 2017) |

2.3 Kreditvolumen/Kreditbelastung

Für die Umsetzung des Maßnahmenprogramms 2016 ist keine Kreditaufnahme über das Sondervermögen „Altstadt“ vorgesehen.

2.4 Bewirtschaftung

Durch den geplanten Verkauf von Grundstücken am Teichberg werden Einnahmen von ca. 44 T€ kalkuliert. Mit Ausgaben im Rahmen der Bewirtschaftung ist nicht zu rechnen.

2.5 Ausgleichsbetragserhebung

Im Rahmen der Stadtsanierung wurden bislang Ausgleichsbeträge i. H. v. 132 T€, vorzugsweise durch den Abschluss von freiwilligen Ablösevereinbarungen sowie im Zuge von Verkäufen im D4-Bestand, vereinnahmt. Bis zum Abschluss der Sanierung in der Altstadt werden darüber hinaus Einnahmen i. H. v. ca. 100 T€ prognostiziert.

2.6 Öffentlichkeitsarbeit

Für das Jahr 2016 sind im Bereich der Öffentlichkeitsarbeit vorerst Ausgaben i. H. v. 4 T€ eingeplant. Dieses Budget kann bei Bedarf durch Umverteilungen im Maßnahmenprogramm noch erhöht werden. Die Stadt Malchin wird sich in 2016 erstmals am Tag der Städtebauförderung am 21. Mai beteiligen. Im Rahmen eines Hoffestes im Bereich Steinstraße/Strietfeld soll über die bisher erreichten Sanierungsziele informiert werden.

Bad Doberan, den 03.03.2016

Anlagen: Maßnahmenprogramm 2016
 Fotodokumentation

GOS – Gesellschaft für Ortsentwicklung und Stadterneuerung mbH
Treuhänderischer Sanierungsträger der Stadt Malchin



Städtebauliche Erneuerung der Stadt

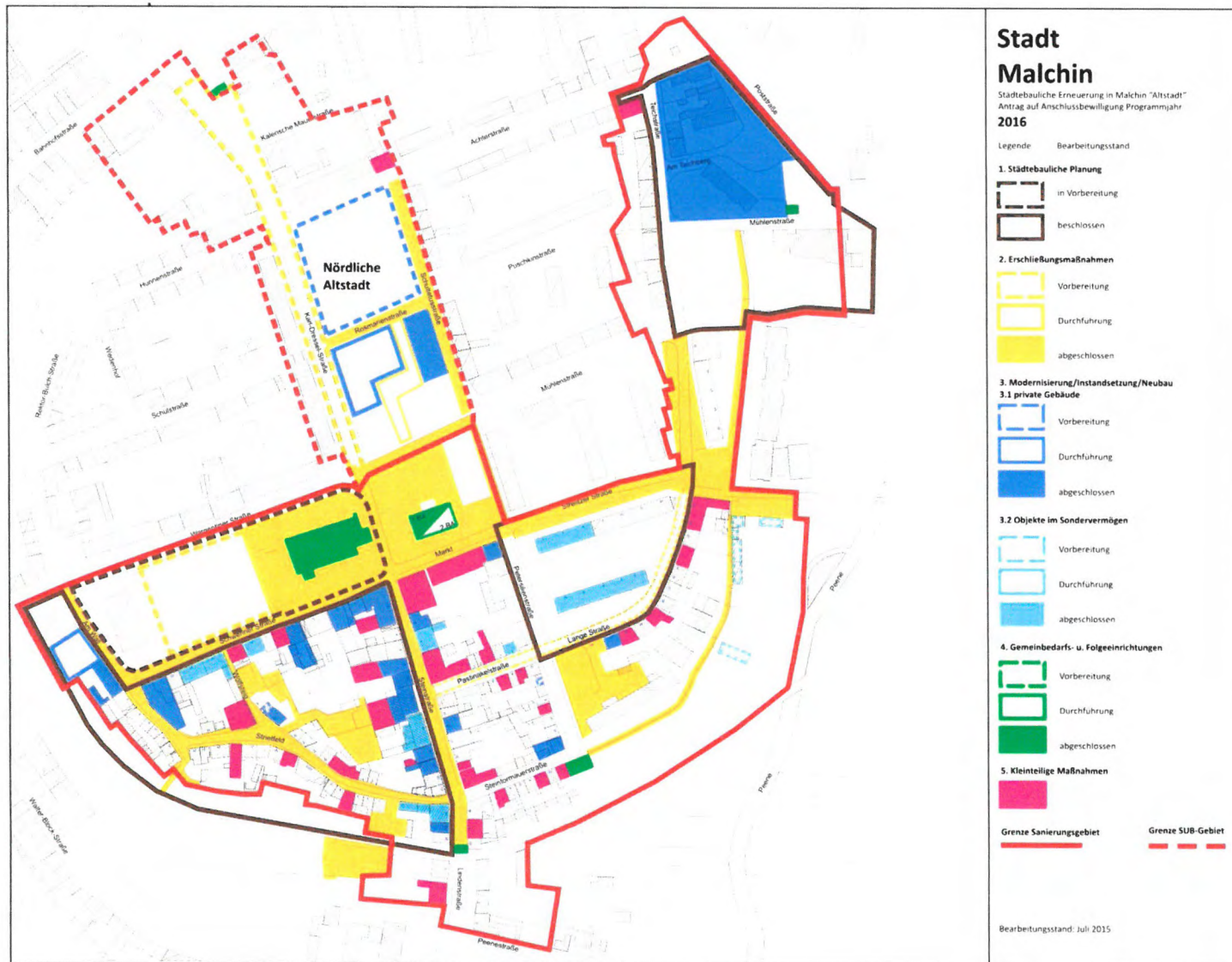
Malchin „Altstadt“ und „Nördliche Altstadt“

Fotodokumentation

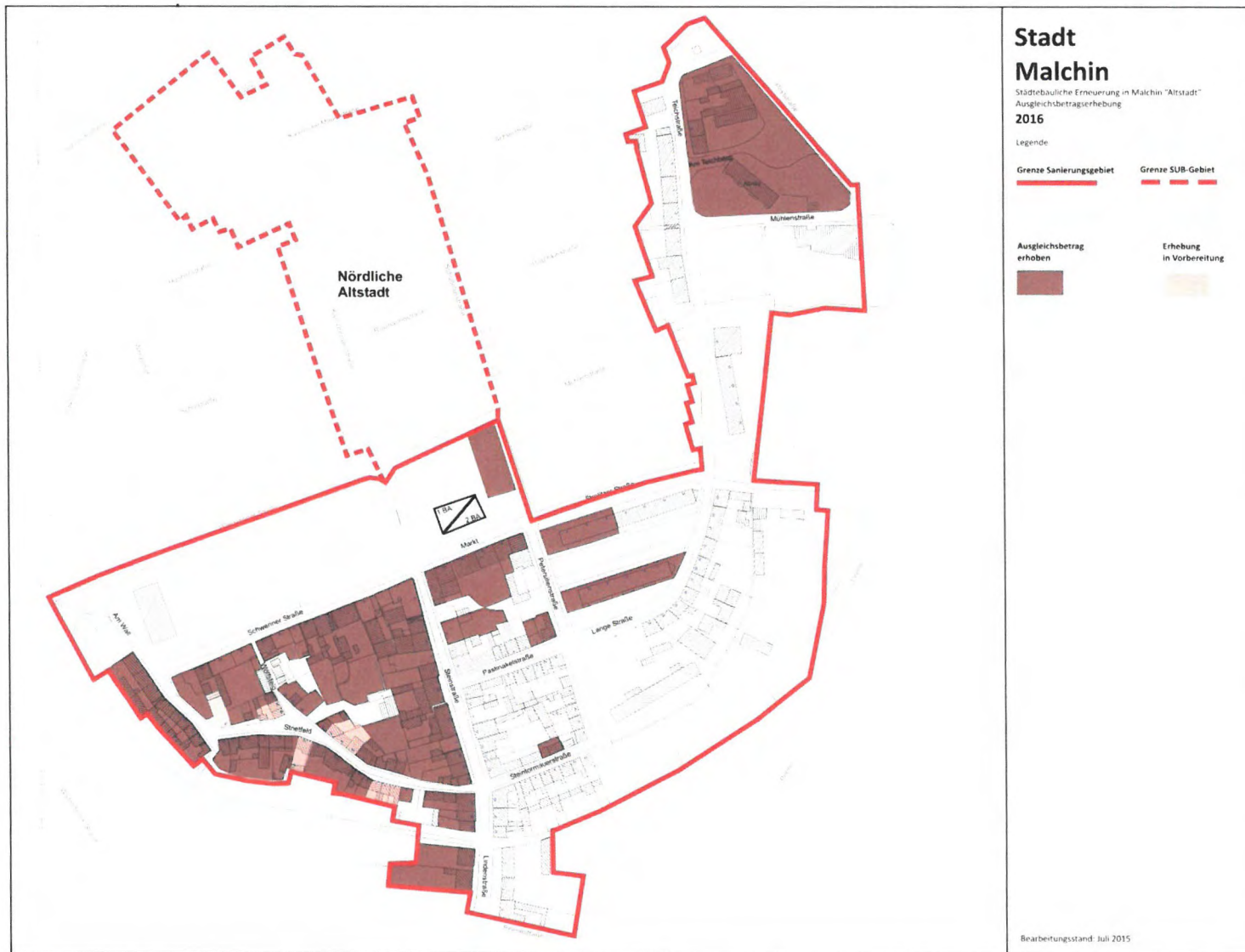
zum Sachstandsbericht 2015

Ergebnisse und Ziele der Integrierten Stadtentwicklung
2016 – 2020

Darstellung Sanierungsstand



Stand Ausgleichsbetragerhebung



Erschließungen
Neugestaltung Steinstraße



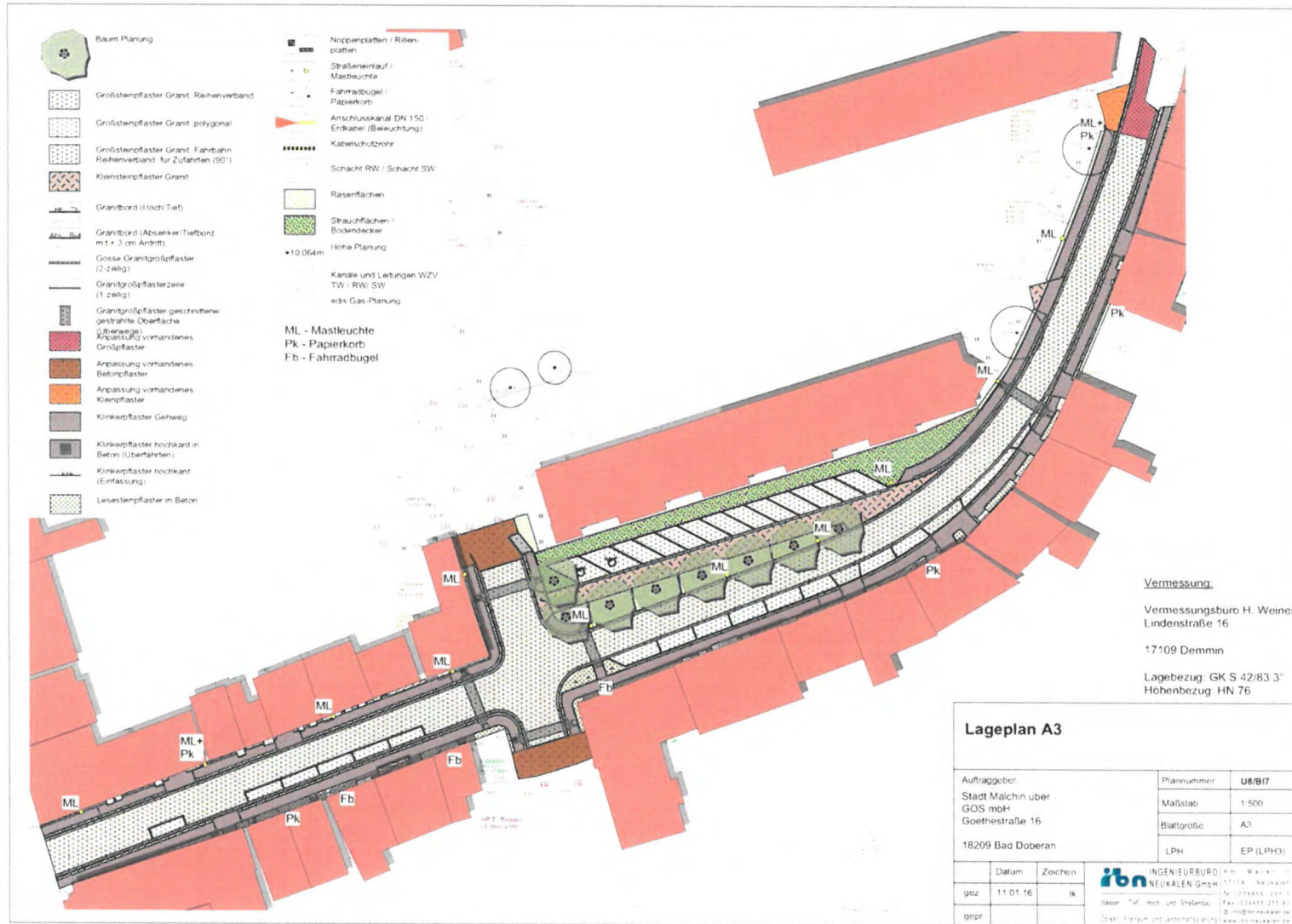
Erschließungen

Innere Erschließung Südquartier, Hoffest der WOGEMA



Erschließungen

Neugestaltung Lange Str./Pastinakelstr. (in Planung)



private Bauvorhaben

Neubau: WOGEMA in der Karl-Dressel-Straße



Städtebauförderungsprogramm der Stadt Malchin												
Programm- jahr	Bewilligung Nr.	Förderbetrag		getätigte Abrufe		Noch nicht abgerufen						
		Gesamt	Eigenm.	gesamt	davon 2016	Gesamt	2016	2017	2018	2019	2020	2021 ff.
1991-2006	A/91 - A/08	16.096,079	4.620,743	16.096,079								
2012	SUB/12	321,000	107,000	124,000	25,000	197,000	197,000	0,000				
2014	SUB/14	1.200,000	400,000	0,000		1.200,000	720,000	300,000	180,000	0,000		
2015	SUB/15	1.260,000	420,000	0,000		1.260,000	375,105	378,369	316,551	189,975	0,000	
2016	Schätzung 2016	1.410,000	470,000			1.410,000	70,500	352,500	423,000	352,500	211,500	
2017	Schätzung 2017	973,000	324,000			973,000		48,650	243,250	291,900	243,250	145,950
2018	Schätzung 2018	792,000	264,000			792,000			39,600	198,000	237,600	316,800
2019	Schätzung 2019	792,000	264,000			792,000				39,600	198,000	554,400
	geplante Umverteilungen 2016						-196,000	196,000				
	geplante Umverteilungen 2017 ff.							-329,000	-281,000	-18,000	573,000	55,000
Summe		22.844,079	6.869,743	16.220,079	25,000	6.624,000	1.166,605	946,519	921,401	1.053,975	1.463,350	1.072,150
Summe	2017 - 2020									5.457,395		

Sonstige Förderprogramme												
Art des Förderprogrammes	Förderbetrag		getätigte Abrufe		Noch nicht abgerufen							
	Gesamt	Eigenm.	gesamt	davon 2016	Gesamt	2016	2017	2018	2019	2020	2021	
Abgeschlossene Förderprogramme (ISEK, Rückbau, StPlanFR)												
	208,196	46,755	208,196		0,000							
EFRE	447,164	156,186	447,164	0,000	0,000							
Vergabe-ABM / BSI	310,223	0,000	310,223	0,000	0,000							
KfW-Kredite D4 Objekte	989,114	0,000	989,114	0,000	0,000							
Mittel Dritter	66,776	0,000	66,776		0,000	0,000	0,000	0,000	0,000	0,000	0,000	0,000
Mod.-darlehen/-zuschuss	699,384	0,000	699,384	0,000	0,000							
Summe	2.720,857	202,941	2.720,856	0,000	0,000	0,000	0,000	0,000	0,000	0,000	0,000	0,000

Zusätzliche Einnahmen											
Einnahmeart	Gesamt geplant	Stichtag		sicher zu erwarten							
		01.04.2016	davon 2016	Gesamt	2016	2017	2018	2019	2020	2021 ff.	
E 1.1 Ausgleichsbeträge nach § 154 BauGB	235	132	0	103	3	50	50	0	0	0	0
E 1.2.1 Vorteilsausgleich	0	0		0							
E 1.3 Ablösebeträge	31	31		0							
E 1.4 Grundstücksverkaufserlöse	3.606	3.556	0	51	51	0	0	0	0	0	0
E 1.6.1-5 Zinsen	129	124	0	5	1	1	1	1	1	1	0
E 1.7.3 Darlehensrückzahlungen	196	170	0	25	8	5	5	4	3	0	0
E 1.9 Bewirtschaftungserträge	3.079	3.079	0	0							
E 1.9 Bewirtschaftungserträge Vorjahre	9			9	5	5	0	0	0	0	0
Mittel Dritter											
E 1.10 Mittel Dritter	133	128	0	5	5	0	0	0	0	0	0
Kredite											
E 4.1 Kapitalmarktkredite	729	729		0	0	0	0	0	0	0	0
NFK/ZGA											
E 2.1.1 Nicht förderungsfähige Kosten (NFK)	537	487	0	50	50	0	0	0	0	0	0
E 2.1.5 zusätzl. Gemeindeanteil (ZGA)	2.094	1.219	0	876	110	89	163	123	174	216	
E 2.1.6 Einzahlung Stadt (Vorgriff EA)	0	0	0	0							
	0			0	0	0	0	0	0	0	
Summe	10.778	9.655	0	1.123	232	150	219	127	179	216	

Verfügbarer Finanzrahmen	2016 in T€	Vorfinanzierung sicher zu erwartender Einnahmen									
		vorfinanzierbare Mittel					genehmigte Vorfinanzierung			Verpflichtungserm.	
noch abrufbare Mittel	1.398	5.457					0			5.457	
Kassenbestand + Termingeld	40										
laufende Abrufe	0										
Summe	1.439	Gesamt	bisher 2015	2016	2017	2018	2019	2020	2021	n.a.M.	
Kosten geplantes Programm	1.231	8.756	29	1.231	1.094	1.138	1.181	1.642	1.289	1.181	
Restverbindlichkeiten	208	212		208	2	2	0	0			
verfügbare Mittel	1.231	7.787	25	1.439	1.096	1.140	1.181	1.642	1.289	0	
Deckung / Unterdeckung		-1.180		0	0	0	0	0	0	-1.181	

Gesamtkosten des Jahres:

1.468

Status HH-Schreiben
Bestätigung Stadt

	2016	2017	2018	2019	2020
EA für Stadtsanierung	524,600 T€	464,774 T€	417,318 T€	441,751 T€	636,658 T€
EA HHR Vorjahr	45,800 T€	-28,741 T€	31,215 T€	-21,551 T€	-53,625 T€
Zw.-summe	570,400 T€	436,033 T€	448,533 T€	420,200 T€	583,033 T€
davon EA SUB/12	74,000 T€	0,000 T€	0,000 T€	0,000 T€	0,000 T€
davon EA SUB/14	240,000 T€	100,000 T€	60,000 T€	0,000 T€	0,000 T€
davon EA SUB/15	125,035 T€	126,123 T€	105,517 T€	63,325 T€	0,000 T€
davon EA für Schätzung SUB/2016	23,500 T€	117,500 T€	141,000 T€	117,500 T€	70,500 T€
davon ZGA/KAG	122,453 T€	89,312 T€	162,950 T€	122,500 T€	174,454 T€
davon NFK	79,486 T€	0,000 T€	0,000 T€	0,000 T€	0,000 T€
davon EA Umverteilg./-schichtg.	-65,333 T€	-44,333 T€	-93,667 T€	-6,000 T€	191,000 T€
davon EA Anschlussbew. 17/18/19	0,000 T€	16,217 T€	94,283 T€	176,500 T€	226,283 T€
	-28,741 T€	31,215 T€	-21,551 T€	-53,625 T€	-79,204 T€

vornehmbare Umverteilungen =

T€ =>

T€

Sonstige Einnahmen	Gesamt	kassen- wirksam	davon 2015	Gesamt	2016	2017	2018	2019	2020	2021	Kommentar
E 2.1.1 nicht förderungsfähige Kosten											
D4-Objekte abgeschlossen	5.042,26	5.042,26		0,00							B024, B049
Erschließungen abgeschlossen	258.847,92	258.847,92	0,00	0,00							C008, C010, C011, C025, C028, C048, C056, C073, C074, C106, C118
Gemeinbedarfseinr. abgeschlossen	80.325,35	80.325,35		0,00							B001, B017, B066
Innere Erschließung Südquartier	C172 29.960,98	0,00		29.960,98	29.960,98						
Markt behindertengerecht	C175 12.000,00	9.467,45		2.532,55	2.532,55						
Lange Str. / Pastinakerstr. (1./2.BA)	C125 17.031,62			17.031,62	17.031,62	0,00					
Rathaus 2.BA	B082 0,00	0,00		0,00							Schätzung 2 T€
Steinstraße	C009 129.273,42	129.273,42	0,00	0,00							Schätzung zzgl. 571,20 € nFK Planungskosten
sonst. Maßnahmen	4.539,85	4.539,85	0,00	0,00							
Summe:	537.021,40	487.496,25	0,00	49.525,15	49.525,15	0,00	0,00	0,00	0,00	0,00	
E 2.1.5 zusätzliche gemeindliche Anteile											
Erschließungen abgeschlossen	309.830,17	309.830,17	0,00	0,00							C011, C028, C048, C056, C064, C079
Gemeinbedarfseinr. abgeschlossen	621.261,92	621.261,92	0,00	0,00							B001, B017, B036, B062, B066, B082, B093
sonst. Maßnahmen	12.814,62	12.814,62	0,00	0,00							
Innere Erschl. Südquartier	12.117,37	0,00		12.117,37	12.117,37						
Karl-Dressel-Str./Achterstr.	240.000,00			240.000,00				60.000,00	114.000,00	66.000,00	
Lange Str. / Pastinakerstr. (1./2.BA)	109.312,02			109.312,02	50.000,00	59.312,02					
Neugestaltung Nordquartier	112.500,00			112.500,00			50.000,00	62.500,00			
Petersilienstr./Steintormauerstr. (1./2.BA)	112.950,00			112.950,00			112.950,00				
Rathaus 2.BA	71.000,00	10.546,27		60.453,73					60.453,73		
Rathaus energ. Sanierung	56.250,00			56.250,00	26.250,00	30.000,00					
Steinstraße	73.197,31	82.728,67	0,00	-9.531,36	-9.531,36						
Teichstraße / Mühlenstraße	150.000,00			150.000,00						150.000,00	
Kirchplatz 2.BA	31.500,00			31.500,00	31.500,00						
Summe:	1.912.733,41	1.037.181,65	0,00	875.551,76	110.336,01	89.312,02	162.950,00	122.500,00	174.453,73	216.000,00	
E 2.1.6. Einzahlung Stadt (Vorgriff EA)											
Einzahlung	3.577,55	3.577,55		0,00							
Umbuchungen in/aus Reserve	-3.154,86	-3.154,86	0,00	0,00							
Summe:	422,69	422,69	0,00	0,00	0,00	0,00	0,00	0,00	0,00	0,00	
E 1.1 Ausgleichsbeträge											
Bereich I	76.372,18	73.403,02	0,00	2.969,16	2.969,16						Markt, Schweriner-, Steinstr., Strietfeld, Wolfssteig
aus Verkäufen	58.652,97	58.652,97		0,00							
Bereiche II / III	100.000,00			100.000,00		50.000,00	50.000,00			0,00	TB II / TB III
Summe:	235.025,15	132.055,99	0,00	102.969,16	2.969,16	50.000,00	50.000,00	0,00	0,00	0,00	
E 1.2 Erschließungsbeiträge											
Schultetus-/Rosmarienstraße	181.506,26	181.506,26		0,00		0,00					C108 gem. KAG-Abrechnung
Karl-Dressel-Str./Achterstraße	200.000,00	0,00		200.000,00							C162 KAG-Schätzung Stand 09/2013
Summe:	381.506,26	181.506,26		200.000,00	0,00	0,00	0,00	0,00	0,00	0,00	
E 1.4 Grundstücksverkaufserlöse											
Umfeld Fangelturm	123.935,00	123.935,00		0,00							
Sonstige durchgeführte Verkäufe	3.290.915,53	3.290.915,53	16,00	0,00	0,00						
An der Mühlenstraße	11.742,50	11.742,50	0,00	0,00	0,00						ehemals Kaufhaus JOLA
Lange Straße 33	6.647,00			6.647,00	6.647,00						
Lange Straße / Petersilienstraße	0,00			0,00	0,00						Klärung Umwidmung
Steinstraße 14	140.000,00	140.000,00	0,00	0,00	0,00						Schätzung (VWG 267.480)
Teichberg	44.000,00			44.000,00	44.000,00						
Umbuchung zur Anrechnung als EA	-11.060,00	-11.060,00		0,00	0,00						
Summe:	3.606.180,03	3.555.533,03	16,00	50.647,00	50.647,00	0,00	0,00	0,00	0,00	0,00	
E 1.7.3 Darlehnsrückzahlungen											
Steinstraße 15	B003 22.180,48	19.211,98	0,00	2.968,50	1.095,55	1.101,03	771,92	0,00	0,00	0,00	22.180,48
Am Markt 11	B016 93.726,92	90.930,05	0,00	2.796,87	2.796,87						93.726,96
Schweriner Straße 1	B034 36.699,98	28.368,45	0,00	8.331,53	1.795,58	1.804,57	1.813,61	1.822,69	1.095,08	0,00	36.699,98
Steinstraße 2	T067 43.085,89	31.977,57	0,00	11.108,32	2.101,37	2.111,90	2.122,47	2.133,10	2.143,78	495,70	43.085,89
Summe:	195.693,27	170.488,05	0,00	25.205,22	7.789,37	5.017,50	4.708,00	3.955,79	3.238,86	495,70	195.693,31

Sonstige Einnahmen	Gesamt	wirksam	davon 2015	Gesamt	2016	2017	2018	2019	2020	2021	Kommentar
E 1.10./E 1.11 Mittel Dritter - Sonstige Förderprogramme											
D4-Objekte abgeschlossen	15.338,76	15.338,76									DMP
Erschließungen abgeschlossen	25.872,69	25.872,69									DMP, BDMP
Gemeinbedarfseinr. abgeschlossen	25.564,59	25.564,59									DMP
Summe:	66.776,04	66.776,04		0,00	0,00	0,00	0,00	0,00	0,00	0,00	
E 1.10 Sonstige Mittel Dritter											
Anteil Kirche	24.903,50	24.903,50		0,00							C118
Mittel Dritter	nFK 2.408,89	2.408,89		0,00	0,00						
Mittel Dritter	SPENI 6.100,00	1.000,00	0,00	5.100,00	5.100,00						Kirchplatz 2.BA
Mittel Zweckverband	100.087,57	100.087,57	0,00	0,00							C011, C048, C056, C074, C106, B117
Summe:	133.499,96	128.399,96	0,00	5.100,00	5.100,00	0,00	0,00	0,00	0,00	0,00	
E 1.13 ABM											
D 4-Objekte abgeschlossen	114.203,86	114.203,86		0,00							B027, B037, B049
Erschließungen abgeschlossen	196.019,01	196.019,01		0,00							C010, C026, C048, C073, C074, C092, C099, C106
Summe:	310.222,87	310.222,87	0,00	0,00	0,00	0,00	0,00	0,00	0,00	0,00	
E 1.16./E 1.17. KfW II-CO, Gebäudesanierung / D4-Objekte											
Block Strelitzer Str. / KfW I	B024 893.935,04	893.935,04		0,00							
Steinstraße 14 / KfW II + KfW CO ₂	B049 95.179,00	95.179,00		0,00							Gen. MAB v.28.05.02, KfW 17.07./18.09.02
Steinstraße 20/22				0,00	0,00						Schätzung (51,0)
Summe:	989.114,04	989.114,04	0,00	0,00	0,00	0,00	0,00	0,00	0,00	0,00	
E 2.2.1/E 2.2.2 Modernisierungszuschuss/-darlehen <small>D= Darlehen, Z= Zuschuss</small>											
abgeschlossene Maßnahmen	699.383,90	699.383,90		0,00							B024, B027, B029, B030, B031, B032, B037
Steinstraße 20/22				0,00	0,00						Schätzung (20,0)
Summe:	699.383,90	699.383,90	0,00	0,00	0,00	0,00	0,00	0,00	0,00	0,00	
E 4.1 Kapitalmarktdarlehen											
Rathaus 2.BA	B082 0,00	0,00		0,00			0,00				Schätzung 217.559 T€
Steinstr. 14	B049 190.621,00	190.621,00		0,00							Gen. MAB v.28.05.02
Steinstraße 20/22				0,00							Schätzung (100,0)
sonst.	537.879,06	537.879,06		0,00							
Summe:	728.500,06	728.500,06	0,00	0,00	0,00	0,00	0,00	0,00	0,00	0,00	

Finanzierungen

	B082	energ. Sanierung	C125	Abrechng. C172
	Rathaus 2.BA	Rathaus	Lange Str./Pastinakelstr.	Innere erschl. Südquartier
Gesamt	284.000,00	375.000,00	821.613,17	114.722,22
Mittel Dritter nicht über THK	0,00	0,00	75.834,76	0,00
Mittel Dritter über THK	0,00	0,00	0,00	3.978,75
nFK	0,00	0,00	17.031,62	29.960,98
25% ZGA	71.000,00	56.250,00	109.312,02	12.117,37
75% StBauFm	213.000,00	318.750,00	619.434,77	68.665,12
Abgleich	0,00	0,00	0,00	0,00
Genehmigung WiMin			Antrag v. 11.04.16	13.05.2015
	C????	C????	C152	Abrechng. C009
	Petersilien-/Steintormauerstr.(1./2.BA)	Neugestaltung Nordquartier	Kirchplatz 2.BA	Steinstraße
Gesamt	753.000,00	750.000,00	215.100,00	734.992,60
Mittel Dritter nicht über THK	0,00	0,00	0,00	93.611,64
Mittel Dritter über THK			5.100,00	24.125,50
nFK	0,00	0,00	0,00	129.273,42
15% ZGA	112.950,00	112.500,00	31.500,00	73.197,31
75% StBauFm	640.050,00	637.500,00	178.500,00	414.784,73
Abgleich	0,00	0,00	0,00	0,00

Maßnahmenprogramm 2016 Ausgaben / Kostenübersicht in T€	Gesamt- kosten	Gesamt- kosten THV	bereits erteilte Aufträge							noch zu erteilende Aufträge						noch nicht finanzierte Ausgaben
			Kassen- wirksam	davon 2016	Restverbindlichkeit					2016	2017	2018	2019	2020	2021 ff.	
					2016	2017	2018	2019	2020							
Abgeschlossene Maßnahmen	2.905	2.905	2.905													
1. Maßnahmen der Vorbereitung																
1.1. Vorber. nach § 140 BauGB	130	130	130	0	0											0
- städtebauliche Planung / Wettbewerbe	570	570	480	1	0					5	6	6	6	10		57
M890 - ISEK-Planung	62	62	42		0											20
M896 - Stadtmonitoring	57	57	41	7	0					4	4	4	4			0
M841 - Rahmenplan-Fortschreibung	111	111	111	0	0					0						0
- Bereichsplanung																
M812 - Wargentiner Straße (BPlan)	10	10	10	0	0											0
M807 - Umfeld Fangelturn	23	23	23		0											0
- Öffentlichkeitsarbeit	206	206	142	0	0					4		5	5			50
1.2. weitere Maßnahmen der Vorbereitung																
- Vergütung Sanierungsträger	686	686	0	0	76					47	99	103	106	147	23	86
- Vergütung Sanierungsträger Restlstg. 2015	4	4	4	4	0											0
- Bod.denkm.pfl.Unters.Innenstadtquartier		0			0											
- Verkehrswertgutachten	29	29	29	0	0											0
- Ausgleichsbetragshebung	44	44	20	0	0					14						10
2. Ordnungsmaßnahmen																
2.1. Bodenordnung																
- Grunderwerbe	1.175	1.175	1.175	0	0											0
- Grenzregelungen	46	46	46	0	0											0
- sonst. Kosten Grundstücksverkehr	109	109	109	0	0											0
2.2. Umzug von Bewohnern und Betrieben																
2.3. Freilegung von Grundstücken	423	423	423	0	0											0
B153 - Abriss Spartenheim	12	12	12		0											0
- Abriss Wohnblock Karl-Dressel-Str.	120	120			0											0
- bauliche Anlagen Dritter/Entschädigungen	1	1	1		0											0
- Ordn.-maßn. Ratskeller	8	8	8	0	0											0
- Ordn.-maßn. Nordquartier	SUB 114	114										0				114
- Wolfssteig 32-36	18	18	18	0	0											0
Übertrag	6.864	6.864	5.728	12	77	0	0	0	0	74	109	118	121	157	23	337

Maßnahmenprogramm 2016 Ausgaben / Kostenübersicht in T€	Gesamt- kosten	Gesamt- kosten THV	bereits erteilte Aufträge							noch zu erteilende Aufträge						noch nicht finanzierte Ausgaben
			Kassen- wirksam	davon 2016	Restverbindlichkeit					2016	2017	2018	2019	2020	2021 ff.	
					2016	2017	2018	2019	2020							
Übertrag	6.864	6.864	5.728	12	77	0	0	0	0	74	109	118	121	157	23	337
2.4. Erschließungsanlagen																
2.4.1. a) Planung																
C172 Innere Erschließung Südquartier (SUB)	115	111	109	5	1											0
Neugestaltung Nordquartier (SUB)	750	750										400	350			0
C162 Karl-Dressel-Str./Achterstr. (SUB)	1.600	1.600				0							360	974	266	0
Kirchplatz (außerhalb SG)	0	0				0										
C125 Lange Str. / Pastinakestr. (1./2.BA)	822	746	41	10	9					213	483					0
C175 Markt behindertengerecht	206	206	9	0	3											194
Petersilien-/Steintormauerstr. (1./2.BA)	753	753			0					15		100	350	288	0	0
Teichstraße / Mühlenstraße	1.000	1.000													1.000	0
C152 Kirchplatz 2.BA	215	215	3	0	9					203						0
2.4.2 Karl-Dressel-Straße 1 AA (SUB)	50	0			0											0
C165 Schultetusstraße 1 AA (SUB)	50	11	11	0	0											0
C174 Quartier Fangelturn II	49	19	17	0	2											0
b) Durchführung																
C009 Steinstraße	735	641	639	0	0		2									0
abgeschlossene Maßnahmen	5.290	5.240	5.240	0	0											0
(C008, C010, C011, C025, C026, C028, C048, C050, C056, C064, C065, C073, C074, C079, C092, C106, C118, B129)																
2.5.1. Bewirtschaftungsausgaben	2.170	2.170	2.170	0											0	0
Bewirtschaftungskosten Vorjahre	3	3	0		2	2	0	0	0						0	0
2.5.4 Ordnungsmaßnahmenvereinbarung	135	135	135	0	0											0
B164 - Bodendenkmalpfl. Quartier Fangelturn	41	20	20	0	0											0
B163 - Bodendenkmalpfl. Karl-Dressel-Str. 1	86	43	43	0	0											0
3. Baumaßnahmen																
3.1. Modernisierung und Instandsetzung																
3.1.1. Private Maßnahmen	51	51														51
B182 - Lindenstraße 5	1.000	500	0	0	15					200	100	185				0
B151 - Schweriner Straße 7	507	211	210	0	1											0
B059 - Steinstraße 20	600	300	11	0	0						104	185				0
B041/081 - Wolfsteig 22	6	6	6		0											0
- Sonst. Priv. Maßn. der Modern.	10.226	0			0											
- abgeschlossene private Maßnahmen	3.432	1.190	1.190	2	0											0
(B003, B016, B019, B034, B044, B047, T067, T068, T069, T072, T098, B101, B119, B127)																
- Kleinmodernisierungen	1.000	1.000	772	0	10					50	50	50				68
(Ausgaben/Rest Bewilligungen 2014)					(10)											
Übertrag	37.756	23.786	16.356	29	128	2	2	0	0	755	845	1.038	1.181	1.419	1.289	651

Maßnahmenprogramm 2016 Ausgaben / Kostenübersicht in T€	Gesamt- kosten	Gesamt- kosten THV	bereits erteilte Aufträge							noch zu erteilende Aufträge						noch nicht finanzierte Ausgaben
			Kassen- wirksam	davon 2016	Restverbindlichkeit					2016	2017	2018	2019	2020	2021 ff.	
					2016	2017	2018	2019	2020							
Übertrag	37.756	23.786	16.356	29	128	2	2	0	0	755	845	1.038	1.181	1.419	1.289	651
3.1.3. Kommunale Maßnahmen																
- Planung																
- abgeschl. komm. Maßnahmen (B020, B023, B024, B027, B029, B030, B031, B032, B033, B037, B049, B051)	5.393	5.393	5.392	0	0											0
3.2. Neubau und Ersatzbauten																
3.2.1. - Am Wall 2b B161	500	78	0	0	78											0
- Am Teichberg (ehemals JOLA) 2016	1.000	300								300						0
B141 - Steinstraße 22 ✓ 2011 2016	500	100	0	0	0							100				0
- Wolfssteig 34-38	250	50									50					0
- Petersilienstraße 14	500	47	47	0	0											0
- abgeschlossene Maßnahmen (B042, B100, B103, B129, B132, B138)	3.708	398	398		0											0
3.2.2. - Quartier Fangelturm B145	300	125	125	0	0											0
B156 - Schultetusstraße 1 (SUB)	1.900	257	257	0	0											0
B163 - Karl-Dressel-Str. 1 (WOGEMA) (SUB)	1.900	528	528	0	0											0
- Bebauung Nordquartier (SUB) ✓ 2012	2.000	250														250
3.3. Gemeinbedarfs- und Folgeeinrichtung																
B082 - Rathaus 2.BA (Ratskeller) ✓ 2012	284	284	59	0	2									223		0
- Rathaus 3.BA (energetische Sanierung)	375	375			0					176	199					0
B170 - St.-Johannis-Kirche Dach I ✓ 2014	110	17	17	0	0											0
- St.-Johannis-Kirche BA 2-4 ✓ 2014	560	280														280
- abgeschlossene Maßnahmen (B017, B036, B057, B062, B066, B093, B116)	2.761	2.691	2.691		0											0
4. Sonstige Maßnahmen																
4.1. Vor- u. Zwischenfinanz. anderer Finanz.-träger																
4.2.2. Kreditzins- u. Geldbeschaffungskosten																
- über Bewirtschaftung	284	284	284	0	0	0	0	0	0						0	0
- Kapitalmarktkredite THK + Vorfinanz.																
4.3. Kontoführungsgebühren	1	1	1	0	0											0
4.6. Rückzahlung von Krediten																
- über Bewirtschaftung	167	167	166	0	0	0	0	0	0						0	0
- im Zuge von Verkäufen	2.149	2.149	2.149	0	0											0
- Kapitalmarktkredite THK	83	83	83		0											0
SUMME	62.482	37.643	28.554	29	208	2	2	0	0	1.231	1.094	1.138	1.181	1.642	1.289	1.181



Geschäftsgirokonto 1510000212	BLZ 140 520 00	Kontoauszug	12
Sparkasse Mecklenburg-Schwerin	UST-ID DE167356167	Anlage	1
Information zur Abrechnung		Blatt	1
Kontostand in EUR am 30.12.2015			44.394,60+

Abrechnungszeitraum vom 01.12.2015 bis 31.12.2015	
Abrechnung 31.12.2015	0,00+

Kontostand in EUR nach Rechnungsabschluss am 30.12.2015	44.394,60+
Bitte Rückseite beachten	
Rechnungsnummer: 20151230-MV040-00003457994	

180 199 114
(Fassung Juli 2015)



GOS-Gesellschaft für
Ortsentwicklung und Stadterneu
THK Malchin

105

Zuwendungsempfänger / Gemeinde: Malchin
Städtebauliche Gesamtmaßnahme: „Altstadt“
Treuhänderischer Sanierungsträger: GOS mbH
Platz des Friedens 2
19288 Ludwigslust
Zwischenabrechnung des Jahres: 2015

Übereinstimmungserklärung

Hiermit erklären wir, dass die Daten der anliegenden CD-ROM mit der Nr. **105-2015-01** mit den Daten des ebenfalls anliegenden Ausdrucks der Zwischenabrechnung nach Anlage 16.1 ff StBauFR Mecklenburg-Vorpommern übereinstimmen.

Kiel, d. 20.04.16
Ort, Datum

Stempel

Ray i. A. Muekel
Unterschrift
GOS mbH Treuhänderischer
Sanierungsträger der Stadt Malchin

Gesellschaft für Ortsentwicklung
und Stadterneuerung mbH
Lange Reihe 22-24 • 24103 Kiel
kiel@gos-gsom.eu
☎ 0431 / 8 10 20 • 📠 8 50 35

GOS

Städtebauförderung

Bestätigung der Zwischenabrechnung (gemäß Nr. 5.3.2 VV-K, ANBest-K 7.2 zu § 44 LHO)

Zuwendungsempfänger/Gemeinde	Malchin
Städtebauliche Gesamtmaßnahme	„Altstadt“
Treuhänderischer Sanierungsträger	GOS mbH
Abrechnungsjahr	2015

Prüfungsfeststellung

Die Angaben im Haushalt der Gemeinde zu Einnahmen im Zusammenhang mit der städtebaulichen Gesamtmaßnahme wie

- Ausgleichsbeträge nach §§ 154 ff BauGB,
- Erschließungsbeiträge nach §§ 123 ff BauGB,
- Einnahmen der Gemeinde aufgrund von Landesrecht (z.B. Ablösebeträge nach LBauO Kommunalabgaben nach KAG),
- Einnahmen aus der Veräußerung von Grundstücken (D4 StBauFR) sowie Ersatzgrundstücken
- Überschüsse aus Umlegungen und
- Sonstige gebietsbezogene Einnahmen (z.B. Erbbauzinsen)

sind deckungsgleich mit den entsprechenden Angaben im Zwischenverwendungsnachweis bis auf die Einnahmen, welche nicht über den Haushalt, sondern direkt im Sondervermögen verbucht wurden. Die im Haushalt verbuchten Einnahmen sind zeitnah an das Sondervermögen weitergeleitet worden.

Gegebenenfalls: Angaben zu maßnahmebedingten Einnahmen im Haushalt, die nicht in voller Höhe oder nicht zeitnah in Zwischenverwendungsnachweisen aufgeführt sind:

Datum

Stempel

Unterschrift

Stadt Malchin
Sanierungsträger GOS mbH
Zwischenabrechnung per 31.12.2015

19.04.2016

Anlage 16.1 StBauFR
in EUR

KOSTENART	INHALT	OBJEKT	STRASSE	PROJEKT	VORTRAG PER 31.12.2014	2015	GESAMT 31.12.2015	ANERKANNT BIS 2010			
A 1.1.1	Vorbereitende Untersuchungen	B003	Steinstraße 15	105	9.005,80	0,00	9.005,80	9.005,80			
A 1.1.1	Vorbereitende Untersuchungen	B004	(Steinstraße 6)	105	8.188,50	0,00	8.188,50	8.188,50			
A 1.1.1	Vorbereitende Untersuchungen	B005	Steinstraße 8	105	10.780,05	0,00	10.780,05	10.780,05			
A 1.1.1	Vorbereitende Untersuchungen	B007	Striefeld 21	105	8.598,75	0,00	8.598,75	8.598,75			
A 1.1.1	Vorbereitende Untersuchungen	B012	Striefeld 12/14	105	4.171,05	0,00	4.171,05	4.171,05			
A 1.1.1	Vorbereitende Untersuchungen	B019	Pastinakestr. 11	105	11.124,50	0,00	11.124,50	0,00			
A 1.1.1	Vorbereitende Untersuchungen	B038	Steinstraße 26	105	5.256,27	0,00	5.256,27	5.256,27			
A 1.1.1	Vorbereitende Untersuchungen	B045	Strelitzer Str. 8-14	105	6.349,61	0,00	6.349,61	6.349,61			
A 1.1.1	Vorbereitende Untersuchungen	B051	Steinstraße 18-Sich.	105	22.219,70	0,00	22.219,70	22.219,70			
A 1.1.1	Vorbereitende Untersuchungen	B053	Am Wall 2 - Museum	105	18.285,76	0,00	18.285,76	0,00			
A 1.1.1	Vorbereitende Untersuchungen	B061	Steinstraße 2	105	16.724,23	0,00	16.724,23	16.724,23			
A 1.1.1	Vorbereitende Untersuchungen	B063	Steinstraße 16	105	4.933,08	0,00	4.933,08	4.933,08			
A 1.1.1	Vorbereitende Untersuchungen	M999	Sonstiges	105	4.289,66	0,00	4.289,66	4.289,66			
Ergebnis					129.926,96	0,00	129.926,96	100.516,70			
A 1.1.2	Festlegung des Sanierungsgebietes	M999	Sonstiges	105	426,11	0,00	426,11	426,11			
Ergebnis					426,11	0,00	426,11	426,11			
A 1.1.4	Städtebauliche Planung	M800	Städteb. Einzelberat	105	277.994,11	4.500,06	282.494,17	239.035,77			
A 1.1.4	Städtebauliche Planung	M801	Ber.pl.Stein/Peters/	105	22.860,88	0,00	22.860,88	22.860,88			
A 1.1.4	Städtebauliche Planung	M802	ökolo. Begleitunters	105	21.486,04	0,00	21.486,04	21.486,04			
A 1.1.4	Städtebauliche Planung	M804	Ber.pl.Strelitzer St	105	27.101,36	0,00	27.101,36	27.101,36			
A 1.1.4	Städtebauliche Planung	M807	Ber.pl.Umfeld Fangel	105	22.761,03	0,00	22.761,03	22.761,03			
A 1.1.4	Städtebauliche Planung	M808	Einzelhandelskonzept	105	17.639,57	0,00	17.639,57	17.639,57			
A 1.1.4	Städtebauliche Planung	M809	Ber.pl.Striefeld	105	26.065,35	0,00	26.065,35	26.065,35			
A 1.1.4	Städtebauliche Planung	M812	Ber.pl.Wagentiner St	105	9.730,46	0,00	9.730,46	9.417,39			
A 1.1.4	Städtebauliche Planung	M840	Rahmenplan	105	36.006,03	0,00	36.006,03	36.006,03			
A 1.1.4	Städtebauliche Planung	M841	1.Fortschr.Rahmenpl.	105	143.703,31	0,00	143.703,31	32.686,15			
A 1.1.4	Städtebauliche Planung	M850	Öffentlichkeitsarb.	105	867,68	0,00	867,68	867,68			
A 1.1.4	Städtebauliche Planung	M853	Fassadenabw.Steinstr	105	8.229,48	0,00	8.229,48	8.229,48			
A 1.1.4	Städtebauliche Planung	M860	Dokumentationen	105	3.591,45	0,00	3.591,45	3.591,45			
A 1.1.4	Städtebauliche Planung	M890	Stadtumbau ISEK	105	5.835,16	0,00	5.835,16	5.835,16			
A 1.1.4	Städtebauliche Planung	M896	Stadtmonitoring	105	34.267,12	0,00	34.267,12	19.570,62			
A 1.1.4	Städtebauliche Planung	M999	Sonstiges	105	61,39	0,00	61,39	61,39			
Ergebnis					658.200,42	4.500,06	662.700,48	493.215,35			
A 1.1.5	Erörterung der beabsichtigten Sanierung	M803	Wirkungsanalyse	105	1.308,90	0,00	1.308,90	1.308,90			
A 1.1.5	Erörterung der beabsichtigten Sanierung	M840	Rahmenplan	105	122,70	0,00	122,70	122,70			
A 1.1.5	Erörterung der beabsichtigten Sanierung	M850	Öffentlichkeitsarb.	105	5.519,48	0,00	5.519,48	2.502,83			
A 1.1.5	Erörterung der beabsichtigten Sanierung	M851	Sanierungszeitung	105	12.657,52	0,00	12.657,52	12.657,52			
A 1.1.5	Erörterung der beabsichtigten Sanierung	M852	Ausstellungen	105	32.477,93	0,00	32.477,93	32.477,93			
A 1.1.5	Erörterung der beabsichtigten Sanierung	M854	Kalender 1995	105	14.023,46	0,00	14.023,46	14.023,46			
A 1.1.5	Erörterung der beabsichtigten Sanierung	M857	Kalender 2000	105	21.925,06	0,00	21.925,06	21.925,06			
A 1.1.5	Erörterung der beabsichtigten Sanierung	M858	Gestaltungsbroschüre	105	24.629,96	0,00	24.629,96	23.477,06			
A 1.1.5	Erörterung der beabsichtigten Sanierung	M860	Dokumentationen	105	12.885,42	0,00	12.885,42	1.913,62			

Stadt Malchin
Sanierungsträger GOS mbH
Zwischenabrechnung per 31.12.2015

19.04.2016

Anlage 16.1 StBauFR
in EUR

KOSTENART	INHALT	OBJEKT	STRASSE	PROJEKT	VORTRAG PER		GESAMT 31.12.2015	ANERKANNT BIS 2010			
					31.12.2014	2015					
A 1.1.5	Erörterung der beabsichtigten Sanierung	M890	Stadtbau ISEK	105	14.517,68	0,00	14.517,68	14.517,68			
A 1.1.5	Erörterung der beabsichtigten Sanierung	M999	Sonstiges	105	2.268,97	0,00	2.268,97	2.268,97			
Ergebnis					142.337,08	0,00	142.337,08	127.195,73			
A 1.1.8	Umsatzsteuervorauszahlung	M999	Sonstiges	105	10.000,00	0,00	10.000,00	0,00			
Ergebnis					10.000,00	0,00	10.000,00	0,00			
A 1.2.2	Vergütung Sanierungsträger	M900	Trägervergütung	105	2.775.125,38	59.497,22	2.834.622,60	2.422.499,17			
A 1.2.2	Vergütung Sanierungsträger	M901	Sonstige Beauftragte	105	29.855,86	0,00	29.855,86	29.855,86			
Ergebnis					2.804.981,24	59.497,22	2.864.478,46	2.452.355,03			
A 1.2.3	Voruntersuchungen für Baumaßnahmen	M999	Sonstiges	105	16.581,20	0,00	16.581,20	16.581,20			
Ergebnis					16.581,20	0,00	16.581,20	16.581,20			
A 1.2.5	Örtliche Bauvorschriften	M820	Gestaltungssatzung	105	13.677,94	0,00	13.677,94	13.677,94			
Ergebnis					13.677,94	0,00	13.677,94	13.677,94			
A 1.2.6	Verkehrswertuntersuchungen	B018	Blockber.Wargent.Str	105	1.650,00	0,00	1.650,00	1.650,00			
A 1.2.6	Verkehrswertuntersuchungen	B019	Pastinakestr. 11	105	0,00	0,00	0,00	0,00			
A 1.2.6	Verkehrswertuntersuchungen	B020	Steintormauerstr. 1	105	0,00	0,00	0,00	0,00			
A 1.2.6	Verkehrswertuntersuchungen	B023	Am Wall 2 - Sichergr.	105	835,60	0,00	835,60	835,60			
A 1.2.6	Verkehrswertuntersuchungen	B024	Blockber.Strelitzer	105	638,01	0,00	638,01	638,01			
A 1.2.6	Verkehrswertuntersuchungen	B027	Steinstraße 5	105	855,22	0,00	855,22	855,22			
A 1.2.6	Verkehrswertuntersuchungen	B029	Schweriner Str. 11	105	463,52	0,00	463,52	463,52			
A 1.2.6	Verkehrswertuntersuchungen	B030	Schweriner Str. 15	105	711,27	0,00	711,27	711,27			
A 1.2.6	Verkehrswertuntersuchungen	B031	Schweriner Str. 19	105	534,18	0,00	534,18	534,18			
A 1.2.6	Verkehrswertuntersuchungen	B032	Schweriner Str. 21	105	534,18	0,00	534,18	534,18			
A 1.2.6	Verkehrswertuntersuchungen	B033	Pastinakestr. 9	105	1.189,28	0,00	1.189,28	1.189,28			
A 1.2.6	Verkehrswertuntersuchungen	B037	Steinstraße 24	105	2.244,21	0,00	2.244,21	2.244,21			
A 1.2.6	Verkehrswertuntersuchungen	B038	Steinstraße 26	105	403,54	0,00	403,54	403,54			
A 1.2.6	Verkehrswertuntersuchungen	B040	Strietfeld 13	105	321,29	0,00	321,29	321,29			
A 1.2.6	Verkehrswertuntersuchungen	B041	Wolfssteig 24	105	413,60	0,00	413,60	413,60			
A 1.2.6	Verkehrswertuntersuchungen	B043	Lange Straße 33	105	579,49	0,00	579,49	579,49			
A 1.2.6	Verkehrswertuntersuchungen	B046	Am Wall 2 a	105	1.670,45	0,00	1.670,45	1.670,45			
A 1.2.6	Verkehrswertuntersuchungen	B047	Steinstraße 3	105	870,40	0,00	870,40	870,40			
A 1.2.6	Verkehrswertuntersuchungen	B049	Steinstraße 14	105	3.241,27	-1.071,00	2.170,27	2.170,27			
A 1.2.6	Verkehrswertuntersuchungen	B051	Steinstraße 18-Sich.	105	666,52	0,00	666,52	666,52			
A 1.2.6	Verkehrswertuntersuchungen	B053	Am Wall 2 - Museum	105	570,34	0,00	570,34	570,34			
A 1.2.6	Verkehrswertuntersuchungen	B055	Steinstraße 12	105	1.199,03	0,00	1.199,03	1.199,03			
A 1.2.6	Verkehrswertuntersuchungen	B059	Steinstraße 20	105	655,75	0,00	655,75	655,75			
A 1.2.6	Verkehrswertuntersuchungen	B060	Pastinakestr. 12	105	408,56	0,00	408,56	408,56			
A 1.2.6	Verkehrswertuntersuchungen	B077	Teichberg 9	105	407,48	0,00	407,48	407,48			
A 1.2.6	Verkehrswertuntersuchungen	B083	Wohnbl. Am Teichberg	105	1.314,49	0,00	1.314,49	1.314,49			
A 1.2.6	Verkehrswertuntersuchungen	B095	Kaufhaus Jola	105	733,73	0,00	733,73	733,73			
A 1.2.6	Verkehrswertuntersuchungen	C064	Altes Eichamt	105	92,92	0,00	92,92	92,92			
A 1.2.6	Verkehrswertuntersuchungen	C065	Steinstraße 24-26	105	124,99	0,00	124,99	124,99			
A 1.2.6	Verkehrswertuntersuchungen	C074	Mühlenstr./An d.Bleic	105	349,21	0,00	349,21	349,21			

Stadt Malchin
Sanierungsträger GOS mbH
Zwischenabrechnung per 31.12.2015

19.04.2016

Anlage 16.1 StBauFR
in EUR

KOSTENART	INHALT	OBJEKT	STRASSE	PROJEKT	VORTRAG PER		GESAMT 31.12.2015	ANERKANNT BIS 2010			
					31.12.2014	2015					
A 1.2.6	Verkehrswertuntersuchungen	C092	Parkplatz Striefeld	105	683,47	0,00	683,47	683,47			
A 1.2.6	Verkehrswertuntersuchungen	C099	Stadtmauer BA 3,4,7	105	0,00	0,00	0,00	0,00			
A 1.2.6	Verkehrswertuntersuchungen	M807	Ber.pl.Umfeld Fangel	105	667,01	0,00	667,01	667,01			
A 1.2.6	Verkehrswertuntersuchungen	M810	Verkehrswertunters.	105	5.028,52	0,00	5.028,52	5.028,52			
A 1.2.6	Verkehrswertuntersuchungen	M816	Ausgleichsbetragserh	105	19.696,24	0,00	19.696,24	14.298,40			
A 1.2.6	Verkehrswertuntersuchungen	M999	Sonstiges	105	0,00	0,00	0,00	0,00			
Ergebnis					49.753,77	-1.071,00	48.682,77	43.284,93			
A 2.1.1	Freihändiger Grundstückserwerb	B018	Blockber.Wargent.Str	105	300.000,00	0,00	300.000,00	300.000,00			
A 2.1.1	Freihändiger Grundstückserwerb	B041	Wolfssteig 24	105	3.364,30	0,00	3.364,30	3.364,30			
A 2.1.1	Freihändiger Grundstückserwerb	B055	Steinstraße 12	105	31.700,10	0,00	31.700,10	31.700,10			
A 2.1.1	Freihändiger Grundstückserwerb	B083	Wohnbl. Am Teichberg	105	211.137,98	0,00	211.137,98	211.137,98			
A 2.1.1	Freihändiger Grundstückserwerb	C048	Strelitzer Straße	105	8.088,54	0,00	8.088,54	8.088,54			
A 2.1.1	Freihändiger Grundstückserwerb	C050	Tiefgar.Peters.str.	105	3.757,95	0,00	3.757,95	3.757,95			
A 2.1.1	Freihändiger Grundstückserwerb	C074	Mühlenstr/An d.Bleic	105	31.675,00	0,00	31.675,00	31.675,00			
A 2.1.1	Freihändiger Grundstückserwerb	C079	Stadtmauer BA 01	105	0,00	0,00	0,00	0,00			
A 2.1.1	Freihändiger Grundstückserwerb	C092	Parkplatz Striefeld	105	15.610,46	560,00	16.170,46	15.610,46			
A 2.1.1	Freihändiger Grundstückserwerb	E023	Am Wall 2	105	58.287,27	0,00	58.287,27	58.287,27			
A 2.1.1	Freihändiger Grundstückserwerb	E027	Steinstraße 5	105	80.272,83	0,00	80.272,83	80.272,83			
A 2.1.1	Freihändiger Grundstückserwerb	E037	Steinstraße 24	105	51.129,19	0,00	51.129,19	51.129,19			
A 2.1.1	Freihändiger Grundstückserwerb	E047	Steinstraße 3	105	7.158,09	0,00	7.158,09	7.158,09			
A 2.1.1	Freihändiger Grundstückserwerb	E049	Steinstraße 14	105	143.161,73	0,00	143.161,73	143.161,73			
A 2.1.1	Freihändiger Grundstückserwerb	E051	Steinstraße 18	105	19.940,38	0,00	19.940,38	19.940,38			
A 2.1.1	Freihändiger Grundstückserwerb	E055	Steinstraße 12	105	87.942,20	0,00	87.942,20	87.942,20			
A 2.1.1	Freihändiger Grundstückserwerb	E095	Kaufhaus Jola	105	60.000,00	0,00	60.000,00	60.000,00			
A 2.1.1	Freihändiger Grundstückserwerb	M999	Sonstiges	105	50.640,90	0,00	50.640,90	50.640,90			
Ergebnis					1.163.866,92	560,00	1.164.426,92	1.163.866,92			
A 2.1.3	Grundstücksübernahme auf Verlangen Egt.	M999	Sonstiges	105	10.225,84	0,00	10.225,84	10.225,84			
Ergebnis					10.225,84	0,00	10.225,84	10.225,84			
A 2.1.5	Überführung von San.Trägergrundstücken	M999	Sonstiges	105	0,00	0,00	0,00	0,00			
Ergebnis					0,00	0,00	0,00	0,00			
A 2.1.6	Grunderwerb nach anderen Vorschriften	E041	Wolfssteig 24	105	0,00	0,00	0,00	169,39			
Ergebnis					0,00	0,00	0,00	169,39			
A 2.1.8	Grenzregelung	B022	Lange Straße 49	105	0,00	0,00	0,00	0,00			
A 2.1.8	Grenzregelung	B023	Am Wall 2 - Sichern.	105	1.172,49	0,00	1.172,49	1.172,49			
A 2.1.8	Grenzregelung	B024	Blockber.Strelitzer	105	875,82	0,00	875,82	875,82			
A 2.1.8	Grenzregelung	B027	Steinstraße 5	105	2.638,90	0,00	2.638,90	2.638,90			
A 2.1.8	Grenzregelung	B030	Schweriner Str. 15	105	1.546,43	0,00	1.546,43	1.546,43			
A 2.1.8	Grenzregelung	B031	Schweriner Str. 19	105	673,25	0,00	673,25	673,25			
A 2.1.8	Grenzregelung	B032	Schweriner Str. 21	105	1.015,46	0,00	1.015,46	1.015,46			
A 2.1.8	Grenzregelung	B037	Steinstraße 24	105	2.356,23	0,00	2.356,23	2.356,23			
A 2.1.8	Grenzregelung	B041	Wolfssteig 24	105	1.840,39	0,00	1.840,39	1.840,39			
A 2.1.8	Grenzregelung	B042	Neubau Petersilienst	105	1.018,84	0,00	1.018,84	1.018,84			

Stadt Malchin
Sanierungsträger GOS mbH
Zwischenabrechnung per 31.12.2015

19.04.2016

Anlage 16.1 StBauFR
in EUR

KOSTENART	INHALT	OBJEKT	STRASSE	PROJEKT	VORTRAG PER 31.12.2014	2015	GESAMT 31.12.2015	ANERKANNT BIS 2010			
A 2.1.8	Grenzregelung	B046	Am Wall 2 a	105	1.613,46	0,00	1.613,46	1.613,46			
A 2.1.8	Grenzregelung	B051	Steinstraße 18-Sich.	105	1.423,65	0,00	1.423,65	1.423,65			
A 2.1.8	Grenzregelung	B055	Steinstraße 12	105	2.045,72	0,00	2.045,72	2.045,72			
A 2.1.8	Grenzregelung	B078	Pastinakerstr. 5	105	281,72	0,00	281,72	281,72			
A 2.1.8	Grenzregelung	B089	Neubau Lange Straße	105	1.405,84	0,00	1.405,84	1.405,84			
A 2.1.8	Grenzregelung	B090	Neub.Lange Str./Pets	105	562,33	0,00	562,33	562,33			
A 2.1.8	Grenzregelung	C048	Strelitzer Straße	105	1.256,17	0,00	1.256,17	1.256,17			
A 2.1.8	Grenzregelung	C050	Tiefgar.Peters.str.	105	1.358,80	0,00	1.358,80	1.358,80			
A 2.1.8	Grenzregelung	C064	Altes Eichamt	105	1.319,08	0,00	1.319,08	1.319,08			
A 2.1.8	Grenzregelung	C074	Mühlenstr/An d.Bleic	105	10.063,77	0,00	10.063,77	10.063,77			
A 2.1.8	Grenzregelung	C092	Parkplatz Striefeld	105	8.334,62	0,00	8.334,62	8.334,62			
A 2.1.8	Grenzregelung	C099	Stadtmauer BA 3,4,7	105	0,00	0,00	0,00	0,00			
A 2.1.8	Grenzregelung	M999	Sonstiges	105	2.895,49	0,00	2.895,49	2.895,49			
Ergebnis					45.698,46	0,00	45.698,46	45.698,46			
A 2.1.9	Sonstige Kosten des Grundstücksverkehrs	B018	Blockber.Wargent.Str	105	12.046,27	0,00	12.046,27	12.046,27			
A 2.1.9	Sonstige Kosten des Grundstücksverkehrs	B021	Petersilien-/Lange S	105	73,54	0,00	73,54	73,54			
A 2.1.9	Sonstige Kosten des Grundstücksverkehrs	B023	Am Wall 2 - Sichergr.	105	2.308,18	0,00	2.308,18	2.308,18			
A 2.1.9	Sonstige Kosten des Grundstücksverkehrs	B024	Blockber.Strelitzer	105	8.776,90	0,00	8.776,90	8.776,90			
A 2.1.9	Sonstige Kosten des Grundstücksverkehrs	B027	Steinstraße 5	105	4.639,80	0,00	4.639,80	4.639,80			
A 2.1.9	Sonstige Kosten des Grundstücksverkehrs	B029	Schweriner Str. 11	105	2.023,20	0,00	2.023,20	2.023,20			
A 2.1.9	Sonstige Kosten des Grundstücksverkehrs	B030	Schweriner Str. 15	105	17.783,47	0,00	17.783,47	17.783,47			
A 2.1.9	Sonstige Kosten des Grundstücksverkehrs	B031	Schweriner Str. 19	105	7.148,56	0,00	7.148,56	7.148,56			
A 2.1.9	Sonstige Kosten des Grundstücksverkehrs	B032	Schweriner Str. 21	105	4.206,38	0,00	4.206,38	4.206,38			
A 2.1.9	Sonstige Kosten des Grundstücksverkehrs	B033	Pastinakerstr. 9	105	774,88	0,00	774,88	774,88			
A 2.1.9	Sonstige Kosten des Grundstücksverkehrs	B037	Steinstraße 24	105	7.043,51	0,00	7.043,51	7.043,51			
A 2.1.9	Sonstige Kosten des Grundstücksverkehrs	B038	Steinstraße 26	105	1.135,90	0,00	1.135,90	1.135,90			
A 2.1.9	Sonstige Kosten des Grundstücksverkehrs	B040	Striefeld 13	105	261,58	0,00	261,58	261,58			
A 2.1.9	Sonstige Kosten des Grundstücksverkehrs	B041	Wolfssteig 24	105	524,04	0,00	524,04	524,04			
A 2.1.9	Sonstige Kosten des Grundstücksverkehrs	B042	Neubau Petersilienst	105	391,60	0,00	391,60	391,60			
A 2.1.9	Sonstige Kosten des Grundstücksverkehrs	B046	Am Wall 2 a	105	3.132,66	0,00	3.132,66	3.132,66			
A 2.1.9	Sonstige Kosten des Grundstücksverkehrs	B049	Steinstraße 14	105	1.176,50	0,00	1.176,50	693,48			
A 2.1.9	Sonstige Kosten des Grundstücksverkehrs	B055	Steinstraße 12	105	165,90	0,00	165,90	165,90			
A 2.1.9	Sonstige Kosten des Grundstücksverkehrs	B083	Wohnbl. Am Teichberg	105	1.303,33	0,00	1.303,33	1.303,33			
A 2.1.9	Sonstige Kosten des Grundstücksverkehrs	B089	Neubau Lange Straße	105	318,03	0,00	318,03	318,03			
A 2.1.9	Sonstige Kosten des Grundstücksverkehrs	B095	Kaufhaus Jola	105	391,59	0,00	391,59	391,59			
A 2.1.9	Sonstige Kosten des Grundstücksverkehrs	B129	Schweriner Str.25/27	105	730,57	0,00	730,57	730,57			
A 2.1.9	Sonstige Kosten des Grundstücksverkehrs	B145	Quart. Fangelturn	105	2.045,27	0,00	2.045,27	2.045,27			
A 2.1.9	Sonstige Kosten des Grundstücksverkehrs	B161	Am Wall 2 b	105	27,97	0,00	27,97	0,00			
A 2.1.9	Sonstige Kosten des Grundstücksverkehrs	C048	Strelitzer Straße	105	167,19	0,00	167,19	167,19			
A 2.1.9	Sonstige Kosten des Grundstücksverkehrs	C050	Tiefgar.Peters.str.	105	77,67	0,00	77,67	77,67			
A 2.1.9	Sonstige Kosten des Grundstücksverkehrs	C074	Mühlenstr/An d.Bleic	105	432,74	0,00	432,74	432,74			
A 2.1.9	Sonstige Kosten des Grundstücksverkehrs	C092	Parkplatz Striefeld	105	1.072,66	654,03	1.726,69	0,00			

Stadt Malchin
Sanierungsträger GOS mbH
Zwischenabrechnung per 31.12.2015

19.04.2016

Anlage 16.1 StBauFR
in EUR

KOSTENART	INHALT	OBJEKT	STRASSE	PROJEKT	VORTRAG PER 31.12.2014	2015	GESAMT 31.12.2015	ANERKANNT BIS 2010			
A 2.1.9	Sonstige Kosten des Grundstücksverkehrs	E023	Am Wall 2	105	3.986,54	0,00	3.986,54	3.986,54			
A 2.1.9	Sonstige Kosten des Grundstücksverkehrs	E027	Steinstraße 5	105	3.656,87	0,00	3.656,87	3.656,87			
A 2.1.9	Sonstige Kosten des Grundstücksverkehrs	E037	Steinstraße 24	105	2.232,22	0,00	2.232,22	2.232,22			
A 2.1.9	Sonstige Kosten des Grundstücksverkehrs	E041	Wolfssteig 24	105	169,39	0,00	169,39	0,00			
A 2.1.9	Sonstige Kosten des Grundstücksverkehrs	E047	Steinstraße 3	105	212,62	0,00	212,62	212,62			
A 2.1.9	Sonstige Kosten des Grundstücksverkehrs	E049	Steinstraße 14	105	5.010,66	0,00	5.010,66	5.010,66			
A 2.1.9	Sonstige Kosten des Grundstücksverkehrs	E051	Steinstraße 18	105	1.003,56	0,00	1.003,56	1.003,56			
A 2.1.9	Sonstige Kosten des Grundstücksverkehrs	E055	Steinstraße 12	105	3.312,32	0,00	3.312,32	3.312,32			
A 2.1.9	Sonstige Kosten des Grundstücksverkehrs	E095	Kaufhaus Jola	105	2.572,38	0,00	2.572,38	2.572,38			
A 2.1.9	Sonstige Kosten des Grundstücksverkehrs	M999	Sonstiges	105	6.434,47	0,00	6.434,47	6.092,61			
Ergebnis					108.770,92	654,03	109.424,95	106.676,02			
A 2.3.1	Beseitigung baulicher Anlagen	B015	Wolfssteig 34	105	17.971,36	0,00	17.971,36	0,00			
A 2.3.1	Beseitigung baulicher Anlagen	B018	Blockber.Wargent.Str	105	97.311,64	0,00	97.311,64	97.311,64			
A 2.3.1	Beseitigung baulicher Anlagen	B020	Steintormauerstr. 1	105	5.723,95	0,00	5.723,95	5.723,95			
A 2.3.1	Beseitigung baulicher Anlagen	B021	Petersilien-/Lange S	105	2.370,26	0,00	2.370,26	2.370,26			
A 2.3.1	Beseitigung baulicher Anlagen	B023	Am Wall 2 - Sichergr.	105	0,00	0,00	0,00	0,00			
A 2.3.1	Beseitigung baulicher Anlagen	B041	Wolfssteig 24	105	9.795,24	0,00	9.795,24	9.795,24			
A 2.3.1	Beseitigung baulicher Anlagen	B043	Lange Straße 33	105	5.846,93	0,00	5.846,93	5.846,93			
A 2.3.1	Beseitigung baulicher Anlagen	B046	Am Wall 2 a	105	15.939,77	0,00	15.939,77	15.789,77			
A 2.3.1	Beseitigung baulicher Anlagen	B055	Steinstraße 12	105	22.955,99	0,00	22.955,99	22.955,99			
A 2.3.1	Beseitigung baulicher Anlagen	B077	Teichberg 9	105	16.464,28	0,00	16.464,28	16.464,28			
A 2.3.1	Beseitigung baulicher Anlagen	B078	Pastinakelstr. 5	105	1.603,44	0,00	1.603,44	1.603,44			
A 2.3.1	Beseitigung baulicher Anlagen	B082	Rathaus 2.BA	105	8.003,04	0,00	8.003,04	0,00			
A 2.3.1	Beseitigung baulicher Anlagen	B083	Wohnbl. Am Teichberg	105	85.094,10	0,00	85.094,10	85.094,10			
A 2.3.1	Beseitigung baulicher Anlagen	B095	Kaufhaus Jola	105	67.017,39	0,00	67.017,39	67.017,39			
A 2.3.1	Beseitigung baulicher Anlagen	B117	Schweriner Str. 17	105	3.801,92	0,00	3.801,92	3.801,92			
A 2.3.1	Beseitigung baulicher Anlagen	B153	Spartenheim	105	11.543,51	0,00	11.543,51	0,00			
A 2.3.1	Beseitigung baulicher Anlagen	C025	Petersilien-/Lange S	105	22.571,38	0,00	22.571,38	22.571,38			
A 2.3.1	Beseitigung baulicher Anlagen	M999	Sonstiges	105	1.148,40	0,00	1.148,40	1.148,40			
Ergebnis					395.162,60	0,00	395.162,60	357.494,69			
A 2.3.2	Beseitigung sonstiger Anlagen	B024	Blockber.Strelitzer	105	65.827,42	0,00	65.827,42	65.827,42			
Ergebnis					65.827,42	0,00	65.827,42	65.827,42			
A 2.3.5	Beseitigung baulicher Anlagen Dritter	B037	Steinstraße 24	105	357,90	0,00	357,90	357,90			
A 2.3.5	Beseitigung baulicher Anlagen Dritter	B051	Steinstraße 18-Sich.	105	511,29	0,00	511,29	511,29			
A 2.3.5	Beseitigung baulicher Anlagen Dritter	C099	Stadtmauer BA 3,4,7	105	0,00	0,00	0,00	0,00			
Ergebnis					869,19	0,00	869,19	869,19			
A 2.4.1	Straßen, Wege, Plätze	B129	Schweriner Str.25/27	105	17.264,47	0,00	17.264,47	17.264,47			
A 2.4.1	Straßen, Wege, Plätze	C008	Schweriner Straße	105	478.418,34	0,00	478.418,34	478.418,34			
A 2.4.1	Straßen, Wege, Plätze	C009	Steinstraße	105	571.587,37	67.069,48	638.656,85	0,00			
A 2.4.1	Straßen, Wege, Plätze	C010	Striefeld/Am Wall	105	491.977,29	0,00	491.977,29	491.977,29			
A 2.4.1	Straßen, Wege, Plätze	C011	Markt	105	736.583,47	0,00	736.583,47	0,00			
A 2.4.1	Straßen, Wege, Plätze	C025	Petersilien-/Lange S	105	95.592,34	0,00	95.592,34	95.592,34			

Stadt Malchin
Sanierungsträger GOS mbH
Zwischenabrechnung per 31.12.2015

19.04.2016

Anlage 16.1 StBauFR
in EUR

KOSTENART	INHALT	OBJEKT	STRASSE	PROJEKT	VORTRAG PER 31.12.2014	2015	GESAMT 31.12.2015	ANERKANNT BIS 2010			
A 2.4.1	Straßen, Wege, Plätze	C026	Stadtmauer	105	181.888,03	0,00	181.888,03	181.888,03			
A 2.4.1	Straßen, Wege, Plätze	C048	Strelitzer Straße	105	354.185,56	0,00	354.185,56	354.185,56			
A 2.4.1	Straßen, Wege, Plätze	C056	Markt 2.BA	105	112.557,17	0,00	112.557,17	0,00			
A 2.4.1	Straßen, Wege, Plätze	C064	Altes Eichamt	105	40.098,71	0,00	40.098,71	40.098,71			
A 2.4.1	Straßen, Wege, Plätze	C065	Steinstraße 24-26	105	54.487,70	0,00	54.487,70	54.487,70			
A 2.4.1	Straßen, Wege, Plätze	C073	Stadtmauer BA 2,5,6	105	230.628,83	0,00	230.628,83	0,00			
A 2.4.1	Straßen, Wege, Plätze	C074	Mühlenstr/An d.Bleic	105	455.801,47	0,00	455.801,47	454.951,69			
A 2.4.1	Straßen, Wege, Plätze	C079	Stadtmauer BA 01	105	321.838,72	0,00	321.838,72	315.108,20			
A 2.4.1	Straßen, Wege, Plätze	C092	Parkplatz Striefeld	105	362,05	-362,05	0,00	362,05			
A 2.4.1	Straßen, Wege, Plätze	C099	Stadtmauer BA 3,4,7	105	570.145,19	0,00	570.145,19	0,00			
A 2.4.1	Straßen, Wege, Plätze	C106	Schultetus/Rosmarin/	105	356.230,53	0,00	356.230,53	0,00			
A 2.4.1	Straßen, Wege, Plätze	C118	Kirchplatz	105	435.703,67	0,00	435.703,67	0,00			
A 2.4.1	Straßen, Wege, Plätze	C125	Lange-/Pastinakerstr	105	13.255,15	17.526,26	30.781,41	0,00			
A 2.4.1	Straßen, Wege, Plätze	C152	Wegekreuz Kirche/Kin	105	3.340,92	0,00	3.340,92	0,00			
A 2.4.1	Straßen, Wege, Plätze	C172	Innere Erschl.Südqua	105	11.219,75	93.344,02	104.563,77	0,00			
A 2.4.1	Straßen, Wege, Plätze	C175	Markt 3.BA	105	0,00	9.467,45	9.467,45	0,00			
Ergebnis					5.533.166,73	187.045,16	5.720.211,89	2.484.334,38			
A 2.4.2	Grünanlagen, Wasserläufe, Wasserflächen	C165	Schultetusstr. 1 AA	105	10.895,01	0,00	10.895,01	0,00			
A 2.4.2	Grünanlagen, Wasserläufe, Wasserflächen	C174	Quart. Fangelturn II	105	17.499,16	0,00	17.499,16	0,00			
Ergebnis					28.394,17	0,00	28.394,17	0,00			
A 2.4.3	Spielplätze	C028	Spielplatz Am Wall	105	96.699,78	0,00	96.699,78	96.699,78			
Ergebnis					96.699,78	0,00	96.699,78	96.699,78			
A 2.4.4	Parkplätze, -häuser, Tiefgaragen	C050	Tiefgar.Peters.str.	105	6.164,09	0,00	6.164,09	0,00			
A 2.4.4	Parkplätze, -häuser, Tiefgaragen	C092	Parkplatz Striefeld	105	203.250,03	362,05	203.612,08	203.250,03			
Ergebnis					209.414,12	362,05	209.776,17	203.250,03			
A 2.5.1	Bewirtschaftungsverluste	B049	Steinstraße 14	105	180,14	0,00	180,14	180,14			
A 2.5.1	Bewirtschaftungsverluste	F019	Pastinakerstr. 11	105	10.370,76	0,00	10.370,76	10.370,76			
A 2.5.1	Bewirtschaftungsverluste	F020	Steintormauerstr. 1	105	77,03	0,00	77,03	77,03			
A 2.5.1	Bewirtschaftungsverluste	F023	Am Wall 2	105	0,00	0,00	0,00	0,00			
A 2.5.1	Bewirtschaftungsverluste	F024	Blockber.Strelitzer	105	332.286,15	0,00	332.286,15	332.286,15			
A 2.5.1	Bewirtschaftungsverluste	F027	Steinstraße 5	105	3.998,35	0,00	3.998,35	3.998,35			
A 2.5.1	Bewirtschaftungsverluste	F029	Schweriner Str. 11	105	11.563,40	0,00	11.563,40	11.563,40			
A 2.5.1	Bewirtschaftungsverluste	F030	Schweriner Str. 15	105	21.401,04	0,00	21.401,04	21.401,04			
A 2.5.1	Bewirtschaftungsverluste	F031	Schweriner Str. 19	105	51.335,13	0,00	51.335,13	51.335,13			
A 2.5.1	Bewirtschaftungsverluste	F032	Schweriner Str. 21	105	3.641,35	0,00	3.641,35	3.641,35			
A 2.5.1	Bewirtschaftungsverluste	F033	Pastinakerstr. 9	105	6.456,58	0,00	6.456,58	6.456,58			
A 2.5.1	Bewirtschaftungsverluste	F035	Ratskeller	105	5.612,83	0,00	5.612,83	5.612,83			
A 2.5.1	Bewirtschaftungsverluste	F037	Steinstraße 24	105	25.009,58	0,00	25.009,58	25.009,58			
A 2.5.1	Bewirtschaftungsverluste	F038	Steinstraße 26	105	10.762,97	0,00	10.762,97	10.762,97			
A 2.5.1	Bewirtschaftungsverluste	F039	(Lange Str. 2-10)	105	0,00	0,00	0,00	0,00			
A 2.5.1	Bewirtschaftungsverluste	F040	Striefeld 13	105	5.834,98	0,00	5.834,98	5.834,98			
A 2.5.1	Bewirtschaftungsverluste	F041	Wolfssteig 24	105	10.790,20	0,00	10.790,20	10.790,20			

Stadt Malchin
Sanierungsträger GOS mbH
Zwischenabrechnung per 31.12.2015

19.04.2016

Anlage 16.1 StBauFR
in EUR

KOSTENART	INHALT	OBJEKT	STRASSE	PROJEKT	VORTRAG PER 31.12.2014	2015	GESAMT 31.12.2015	ANERKANNT BIS 2010			
A 2.5.1	Bewirtschaftungsverluste	F043	Lange Straße 33	105	6.969,93	0,00	6.969,93	6.969,93			
A 2.5.1	Bewirtschaftungsverluste	F049	Steinstraße 14	105	251,61	0,00	251,61	251,61			
A 2.5.1	Bewirtschaftungsverluste	F055	Steinstraße 12	105	6.209,43	0,00	6.209,43	6.209,43			
A 2.5.1	Bewirtschaftungsverluste	M999	Sonstiges	105	1.808.380,70	5.126,52	1.813.507,22	1.761.985,16			
Ergebnis					2.321.132,16	5.126,52	2.326.258,68	2.274.736,62			
A 2.5.4	Maßnahmenvereinbarung nach § 147 BauGB	B129	Schweriner Str.25/27	105	40.640,50	0,00	40.640,50	40.640,50			
A 2.5.4	Maßnahmenvereinbarung nach § 147 BauGB	B133	Schweriner Str. 23	105	10.781,24	0,00	10.781,24	10.781,24			
A 2.5.4	Maßnahmenvereinbarung nach § 147 BauGB	B141	Steinstraße 22	105	42.000,00	0,00	42.000,00	0,00			
A 2.5.4	Maßnahmenvereinbarung nach § 147 BauGB	B145	Quart. Fangelturn	105	24.199,47	0,00	24.199,47	24.199,47			
A 2.5.4	Maßnahmenvereinbarung nach § 147 BauGB	B161	Am Wall 2 b	105	17.225,73	0,00	17.225,73	0,00			
A 2.5.4	Maßnahmenvereinbarung nach § 147 BauGB	B163	Karl-Dressel-Str. 1	105	43.000,00	0,00	43.000,00	0,00			
A 2.5.4	Maßnahmenvereinbarung nach § 147 BauGB	B164	Quart. Fangelturn II	105	20.490,95	0,00	20.490,95	0,00			
Ergebnis					198.337,89	0,00	198.337,89	75.621,21			
A 2.6	Rechtstreitkosten	B029	Schweriner Str. 11	105	0,00	0,00	0,00	0,00			
Ergebnis					0,00	0,00	0,00	0,00			
A 3.1.1	Pauschalförderung nach § 177 BauGB	B003	Steinstraße 15	105	80.656,29	0,00	80.656,29	80.656,29			
A 3.1.1	Pauschalförderung nach § 177 BauGB	B005	Steinstraße 8	105	0,00	0,00	0,00	0,00			
A 3.1.1	Pauschalförderung nach § 177 BauGB	B007	Striefeld 21	105	0,00	0,00	0,00	0,00			
A 3.1.1	Pauschalförderung nach § 177 BauGB	B012	Striefeld 12/14	105	0,00	0,00	0,00	0,00			
A 3.1.1	Pauschalförderung nach § 177 BauGB	B016	Am Markt 11	105	144.195,03	0,00	144.195,03	144.195,03			
A 3.1.1	Pauschalförderung nach § 177 BauGB	B019	Pastinakelstr. 11	105	6.173,90	0,00	6.173,90	0,00			
A 3.1.1	Pauschalförderung nach § 177 BauGB	B034	Schweriner Str. 1	105	72.015,71	0,00	72.015,71	72.015,71			
A 3.1.1	Pauschalförderung nach § 177 BauGB	B044	Schweriner Str. 3	105	26.977,76	0,00	26.977,76	26.977,76			
A 3.1.1	Pauschalförderung nach § 177 BauGB	B045	Strelitzer Str. 8-14	105	0,00	0,00	0,00	0,00			
A 3.1.1	Pauschalförderung nach § 177 BauGB	B047	Steinstraße 3	105	17.264,64	0,00	17.264,64	17.264,64			
A 3.1.1	Pauschalförderung nach § 177 BauGB	B059	Steinstraße 20	105	6.724,27	4.596,84	11.321,11	0,00			
A 3.1.1	Pauschalförderung nach § 177 BauGB	B061	Steinstraße 2	105	0,00	0,00	0,00	0,00			
A 3.1.1	Pauschalförderung nach § 177 BauGB	B063	Steinstraße 16	105	0,00	0,00	0,00	0,00			
A 3.1.1	Pauschalförderung nach § 177 BauGB	B077	Teichberg 9	105	0,00	0,00	0,00	0,00			
A 3.1.1	Pauschalförderung nach § 177 BauGB	B081	Wolfssteig 22	105	3.624,55	0,00	3.624,55	3.624,55			
A 3.1.1	Pauschalförderung nach § 177 BauGB	B101	Steinstraße 18	105	90.322,39	0,00	90.322,39	0,00			
A 3.1.1	Pauschalförderung nach § 177 BauGB	B119	Am Wall 2	105	320.240,02	0,00	320.240,02	0,00			
A 3.1.1	Pauschalförderung nach § 177 BauGB	B127	Steinstraße 10	105	273.796,73	0,00	273.796,73	0,00			
A 3.1.1	Pauschalförderung nach § 177 BauGB	B151	Schweriner Str. 7	105	187.929,54	22.079,50	210.009,04	0,00			
A 3.1.1	Pauschalförderung nach § 177 BauGB	B182	Lindenstraße 5	105	0,00	0,00	0,00	0,00			
A 3.1.1	Pauschalförderung nach § 177 BauGB	K054	Steinstraße 9	105	7.140,46	0,00	7.140,46	7.140,46			
A 3.1.1	Pauschalförderung nach § 177 BauGB	K058	Striefeld 10	105	0,00	0,00	0,00	0,00			
A 3.1.1	Pauschalförderung nach § 177 BauGB	K070	Lange Straße 23	105	5.560,59	0,00	5.560,59	5.560,59			
A 3.1.1	Pauschalförderung nach § 177 BauGB	K071	Steinstraße 1	105	5.396,29	0,00	5.396,29	5.396,29			
A 3.1.1	Pauschalförderung nach § 177 BauGB	K076	Striefeld 23 2.BA	105	8.763,80	0,00	8.763,80	8.763,80			
A 3.1.1	Pauschalförderung nach § 177 BauGB	K080	Pastinakelstr. 5	105	1.491,62	0,00	1.491,62	1.491,62			
A 3.1.1	Pauschalförderung nach § 177 BauGB	K084	Am Markt 12	105	5.222,97	0,00	5.222,97	5.222,97			

Stadt Malchin
Sanierungsträger GOS mbH
Zwischenabrechnung per 31.12.2015

19.04.2016

Anlage 16.1 StBauFR
in EUR

KOSTENART	INHALT	OBJEKT	STRASSE	PROJEKT	VORTRAG PER 31.12.2014	2015	GESAMT 31.12.2015	ANERKANNT BIS 2010			
A 3.1.1	Pauschalförderung nach § 177 BauGB	K085	Am Markt 13	105	5.232,45	0,00	5.232,45	5.232,45			
A 3.1.1	Pauschalförderung nach § 177 BauGB	K086	Am Markt 14	105	5.966,27	0,00	5.966,27	5.966,27			
A 3.1.1	Pauschalförderung nach § 177 BauGB	K087	Striefeld 23 1.BA	105	9.558,12	0,00	9.558,12	9.558,12			
A 3.1.1	Pauschalförderung nach § 177 BauGB	K091	Steintormauerstr. 14	105	5.944,84	0,00	5.944,84	5.944,84			
A 3.1.1	Pauschalförderung nach § 177 BauGB	K094	Petersilienstraße 8	105	1.808,02	0,00	1.808,02	1.808,02			
A 3.1.1	Pauschalförderung nach § 177 BauGB	K096	Steinstraße 16	105	874,98	0,00	874,98	874,98			
A 3.1.1	Pauschalförderung nach § 177 BauGB	K097	Steinstraße 23	105	731,43	0,00	731,43	731,43			
A 3.1.1	Pauschalförderung nach § 177 BauGB	K102	Striefeld 23 3.BA	105	6.470,08	0,00	6.470,08	6.470,08			
A 3.1.1	Pauschalförderung nach § 177 BauGB	K104	Striefeld 23 AA	105	6.640,00	0,00	6.640,00	6.640,00			
A 3.1.1	Pauschalförderung nach § 177 BauGB	K105	Lange Straße 41	105	10.054,24	0,00	10.054,24	10.054,24			
A 3.1.1	Pauschalförderung nach § 177 BauGB	K107	Lange Straße 25	105	3.851,00	0,00	3.851,00	3.851,00			
A 3.1.1	Pauschalförderung nach § 177 BauGB	K108	Steinstraße 21	105	4.040,46	0,00	4.040,46	4.040,46			
A 3.1.1	Pauschalförderung nach § 177 BauGB	K110	Schweriner Str. 9	105	15.392,38	0,00	15.392,38	15.392,38			
A 3.1.1	Pauschalförderung nach § 177 BauGB	K111	Lange Straße 25 2.BA	105	3.548,38	0,00	3.548,38	3.548,38			
A 3.1.1	Pauschalförderung nach § 177 BauGB	K112	Pastinakerstr. 6 NG	105	20.570,20	0,00	20.570,20	20.570,20			
A 3.1.1	Pauschalförderung nach § 177 BauGB	K113	Striefeld 17	105	24.384,00	0,00	24.384,00	24.384,00			
A 3.1.1	Pauschalförderung nach § 177 BauGB	K114	Lange Straße 25 3.BA	105	7.089,77	0,00	7.089,77	7.089,77			
A 3.1.1	Pauschalförderung nach § 177 BauGB	K115	Steinstraße 23 2.BA	105	4.180,35	0,00	4.180,35	4.180,35			
A 3.1.1	Pauschalförderung nach § 177 BauGB	K121	Pastinakerstr. 10	105	3.871,96	0,00	3.871,96	3.871,96			
A 3.1.1	Pauschalförderung nach § 177 BauGB	K122	Steintormauerstr. 2	105	4.420,67	0,00	4.420,67	4.420,67			
A 3.1.1	Pauschalförderung nach § 177 BauGB	K123	Lange Straße 25 4.BA	105	5.911,76	0,00	5.911,76	5.911,76			
A 3.1.1	Pauschalförderung nach § 177 BauGB	K124	Lange Straße 31	105	35.043,21	0,00	35.043,21	35.043,21			
A 3.1.1	Pauschalförderung nach § 177 BauGB	K126	Steinstraße 23 3.BA	105	6.726,69	0,00	6.726,69	6.726,69			
A 3.1.1	Pauschalförderung nach § 177 BauGB	K128	Lange Straße 41 2.BA	105	7.656,42	0,00	7.656,42	7.656,42			
A 3.1.1	Pauschalförderung nach § 177 BauGB	K131	Pastinakerstr. 6 HG	105	18.357,98	0,00	18.357,98	18.357,98			
A 3.1.1	Pauschalförderung nach § 177 BauGB	K134	Am Markt 15	105	84.518,33	0,00	84.518,33	84.518,33			
A 3.1.1	Pauschalförderung nach § 177 BauGB	K136	Steinstraße 27	105	23.341,57	0,00	23.341,57	23.341,57			
A 3.1.1	Pauschalförderung nach § 177 BauGB	K139	Steintormauerstr. 14	105	1.665,05	0,00	1.665,05	1.665,05			
A 3.1.1	Pauschalförderung nach § 177 BauGB	K142	Steintormauerstr. 10	105	4.454,86	0,00	4.454,86	4.454,86			
A 3.1.1	Pauschalförderung nach § 177 BauGB	K143	Steinstraße 12 AA	105	8.921,84	0,00	8.921,84	8.921,84			
A 3.1.1	Pauschalförderung nach § 177 BauGB	K144	Steinstraße 8 AA	105	5.747,22	0,00	5.747,22	0,00			
A 3.1.1	Pauschalförderung nach § 177 BauGB	K146	Steinstraße 7	105	18.315,70	0,00	18.315,70	18.315,70			
A 3.1.1	Pauschalförderung nach § 177 BauGB	K147	Lindenstraße 4	105	40.971,09	0,00	40.971,09	0,00			
A 3.1.1	Pauschalförderung nach § 177 BauGB	K148	Steinstraße 1 2.BA	105	6.766,65	0,00	6.766,65	6.766,65			
A 3.1.1	Pauschalförderung nach § 177 BauGB	K149	Striefeld 6	105	34.588,20	0,00	34.588,20	0,00			
A 3.1.1	Pauschalförderung nach § 177 BauGB	K150	Steintormauerstr. 14	105	2.268,91	0,00	2.268,91	2.268,91			
A 3.1.1	Pauschalförderung nach § 177 BauGB	K154	Pastinakerstr. 6 HG2	105	13.508,04	0,00	13.508,04	0,00			
A 3.1.1	Pauschalförderung nach § 177 BauGB	K157	Schweriner Str. 17	105	32.338,80	0,00	32.338,80	0,00			
A 3.1.1	Pauschalförderung nach § 177 BauGB	K158	Achterstraße 18	105	35.371,31	0,00	35.371,31	0,00			
A 3.1.1	Pauschalförderung nach § 177 BauGB	K159	Steinstraße 23 4.BA	105	8.485,23	0,00	8.485,23	0,00			
A 3.1.1	Pauschalförderung nach § 177 BauGB	K160	Lindenstraße 4 2.BA	105	5.740,05	0,00	5.740,05	0,00			
A 3.1.1	Pauschalförderung nach § 177 BauGB	K166	Schweriner Str. 7 NG	105	25.500,00	0,00	25.500,00	0,00			

Stadt Malchin
Sanierungsträger GOS mbH
Zwischenabrechnung per 31.12.2015

19.04.2016

Anlage 16.1 StBauFR
in EUR

KOSTENART	INHALT	OBJEKT	STRASSE	PROJEKT	VORTRAG PER		GESAMT 31.12.2015	ANERKANNT BIS 2010			
					31.12.2014	2015					
A 3.1.1	Pauschalförderung nach § 177 BauGB	K167	Steintormauerstr. 16	105	29.070,00	0,00	29.070,00	0,00			
A 3.1.1	Pauschalförderung nach § 177 BauGB	K169	Pastinakerstr. 6 NG2	105	21.442,63	0,00	21.442,63	0,00			
A 3.1.1	Pauschalförderung nach § 177 BauGB	K171	Steintormauerstr. NG	105	5.628,92	0,00	5.628,92	0,00			
A 3.1.1	Pauschalförderung nach § 177 BauGB	K173	Schweriner Str. 1a	105	47.930,19	0,00	47.930,19	0,00			
A 3.1.1	Pauschalförderung nach § 177 BauGB	K176	Achterstraße 9a	105	13.509,86	0,00	13.509,86	0,00			
A 3.1.1	Pauschalförderung nach § 177 BauGB	K177	Steinstraße 23 5.BA	105	945,03	0,00	945,03	0,00			
A 3.1.1	Pauschalförderung nach § 177 BauGB	K178	Lange Straße 45	105	17.874,62	0,00	17.874,62	0,00			
A 3.1.1	Pauschalförderung nach § 177 BauGB	K179	Strietfeld 7	105	16.175,08	0,00	16.175,08	0,00			
A 3.1.1	Pauschalförderung nach § 177 BauGB	K180	Pastinakerstr. 5 BA2	105	0,00	8.836,45	8.836,45	0,00			
A 3.1.1	Pauschalförderung nach § 177 BauGB	K181	Steinstraße 23 6.BA	105	6.121,63	0,00	6.121,63	0,00			
A 3.1.1	Pauschalförderung nach § 177 BauGB	T067	Steinstraße 2	105	86.171,79	0,00	86.171,79	86.171,79			
A 3.1.1	Pauschalförderung nach § 177 BauGB	T068	Steinstraße 16	105	19.361,16	0,00	19.361,16	19.361,16			
A 3.1.1	Pauschalförderung nach § 177 BauGB	T069	Steinstraße 26	105	22.919,69	0,00	22.919,69	22.919,69			
A 3.1.1	Pauschalförderung nach § 177 BauGB	T072	Lange Straße 47	105	25.605,52	0,00	25.605,52	25.605,52			
A 3.1.1	Pauschalförderung nach § 177 BauGB	T098	Pastinakerstr. 6	105	2.013,03	0,00	2.013,03	0,00			
Ergebnis					2.149.094,22	35.512,79	2.184.607,01	900.946,44			
A 3.1.3	Mod/Inst gemeindeeigener Gebäude	B019	Pastinakerstr. 11	105	0,00	0,00	0,00	0,00			
A 3.1.3	Mod/Inst gemeindeeigener Gebäude	B020	Steintormauerstr. 1	105	1.632,94	0,00	1.632,94	1.632,94			
A 3.1.3	Mod/Inst gemeindeeigener Gebäude	B023	Am Wall 2 - Sicher.	105	35.032,82	0,00	35.032,82	35.032,82			
A 3.1.3	Mod/Inst gemeindeeigener Gebäude	B024	Blockber.Strelitzer	105	2.564.433,48	0,00	2.564.433,48	2.564.433,48			
A 3.1.3	Mod/Inst gemeindeeigener Gebäude	B027	Steinstraße 5	105	712.064,90	0,00	712.064,90	712.064,90			
A 3.1.3	Mod/Inst gemeindeeigener Gebäude	B029	Schweriner Str. 11	105	217.082,03	0,00	217.082,03	217.082,03			
A 3.1.3	Mod/Inst gemeindeeigener Gebäude	B030	Schweriner Str. 15	105	62.409,85	0,00	62.409,85	62.409,85			
A 3.1.3	Mod/Inst gemeindeeigener Gebäude	B031	Schweriner Str. 19	105	175.163,70	0,00	175.163,70	175.163,70			
A 3.1.3	Mod/Inst gemeindeeigener Gebäude	B032	Schweriner Str. 21	105	124.490,43	0,00	124.490,43	124.490,43			
A 3.1.3	Mod/Inst gemeindeeigener Gebäude	B033	Pastinakerstr. 9	105	224.818,11	0,00	224.818,11	224.818,11			
A 3.1.3	Mod/Inst gemeindeeigener Gebäude	B037	Steinstraße 24	105	552.353,99	0,00	552.353,99	552.353,99			
A 3.1.3	Mod/Inst gemeindeeigener Gebäude	B038	Steinstraße 26	105	0,00	0,00	0,00	0,00			
A 3.1.3	Mod/Inst gemeindeeigener Gebäude	B040	Strietfeld 13	105	1.778,07	0,00	1.778,07	0,00			
A 3.1.3	Mod/Inst gemeindeeigener Gebäude	B041	Wolfssteig 24	105	2.055,90	0,00	2.055,90	0,00			
A 3.1.3	Mod/Inst gemeindeeigener Gebäude	B043	Lange Straße 33	105	0,00	0,00	0,00	0,00			
A 3.1.3	Mod/Inst gemeindeeigener Gebäude	B046	Am Wall 2 a	105	0,00	0,00	0,00	0,00			
A 3.1.3	Mod/Inst gemeindeeigener Gebäude	B049	Steinstraße 14	105	709.953,17	0,00	709.953,17	709.445,67			
A 3.1.3	Mod/Inst gemeindeeigener Gebäude	B051	Steinstraße 18-Sich.	105	11.283,32	0,00	11.283,32	11.283,32			
Ergebnis					5.394.552,71	0,00	5.394.552,71	5.390.211,24			
A 3.2	Neubau und Ersatzbauten	B103	Petersilienstraße 5	105	19.379,06	0,00	19.379,06	19.379,06			
Ergebnis					19.379,06	0,00	19.379,06	19.379,06			
A 3.2.1	Bau von Ersatzwohnungen + sonst. Wobau	B042	Neubau Petersilienst	105	21.668,77	0,00	21.668,77	0,00			
A 3.2.1	Bau von Ersatzwohnungen + sonst. Wobau	B100	Strietfeld 20	105	9.947,92	0,00	9.947,92	9.947,92			
A 3.2.1	Bau von Ersatzwohnungen + sonst. Wobau	B129	Schweriner Str.25/27	105	83.227,50	0,00	83.227,50	83.227,50			
A 3.2.1	Bau von Ersatzwohnungen + sonst. Wobau	B132	Steinstraße 12	105	153.975,00	0,00	153.975,00	153.975,00			
A 3.2.1	Bau von Ersatzwohnungen + sonst. Wobau	B138	Steinstraße 8	105	68.433,00	0,00	68.433,00	68.433,00			

Stadt Malchin
Sanierungsträger GOS mbH
Zwischenabrechnung per 31.12.2015

19.04.2016

Anlage 16.1 StBauFR
in EUR

KOSTENART	INHALT	OBJEKT	STRASSE	PROJEKT	VORTRAG PER 31.12.2014	2015	GESAMT 31.12.2015	ANERKANNT BIS 2010			
A 3.2.1	Bau von Ersatzwohnungen + sonst. Wobau	B141	Steinstraße 22	105	0,00	0,00	0,00	0,00			
A 3.2.1	Bau von Ersatzwohnungen + sonst. Wobau	B155	Am Wall 2 a	105	41.400,00	0,00	41.400,00	0,00			
A 3.2.1	Bau von Ersatzwohnungen + sonst. Wobau	B168	Petersilienstraße 14	105	47.054,25	0,00	47.054,25	0,00			
Ergebnis					425.706,44	0,00	425.706,44	315.583,42			
A 3.2.2	Sonstige Baumaßnahmen nach § 148 BauGB	B145	Quart. Fangelturn	105	125.000,00	0,00	125.000,00	0,00			
A 3.2.2	Sonstige Baumaßnahmen nach § 148 BauGB	B156	Schultetusstraße 1	105	256.711,50	0,00	256.711,50	0,00			
A 3.2.2	Sonstige Baumaßnahmen nach § 148 BauGB	B163	Karl-Dressel-Str. 1	105	475.000,00	53.383,40	528.383,40	0,00			
Ergebnis					856.711,50	53.383,40	910.094,90	0,00			
A 3.3.1	Einrichtungen Träger Gemeinde	B001	Rathaus 1.BA	105	2.009.786,79	0,00	2.009.786,79	0,00			
A 3.3.1	Einrichtungen Träger Gemeinde	B016	Am Markt 11	105	0,00	0,00	0,00	0,00			
A 3.3.1	Einrichtungen Träger Gemeinde	B017	Steintor	105	176.052,04	0,00	176.052,04	176.052,04			
A 3.3.1	Einrichtungen Träger Gemeinde	B036	Fangelturn	105	166.971,51	0,00	166.971,51	166.971,51			
A 3.3.1	Einrichtungen Träger Gemeinde	B049	Steinstraße 14	105	0,00	0,00	0,00	0,00			
A 3.3.1	Einrichtungen Träger Gemeinde	B052	Salzlager	105	0,00	0,00	0,00	0,00			
A 3.3.1	Einrichtungen Träger Gemeinde	B053	Am Wall 2 - Museum	105	0,00	0,00	0,00	0,00			
A 3.3.1	Einrichtungen Träger Gemeinde	B062	Salzlager - Sichergh.	105	77.674,17	0,00	77.674,17	77.674,17			
A 3.3.1	Einrichtungen Träger Gemeinde	B066	Kalensches Tor	105	132.613,58	0,00	132.613,58	132.613,58			
A 3.3.1	Einrichtungen Träger Gemeinde	B082	Rathaus 2.BA	105	58.348,58	1.055,07	59.403,65	0,00			
A 3.3.1	Einrichtungen Träger Gemeinde	B093	Rathaus 2.BA Sichergh	105	28.301,11	0,00	28.301,11	28.301,11			
A 3.3.1	Einrichtungen Träger Gemeinde	F052	Salzlager	105	187,27	0,00	187,27	187,27			
Ergebnis					2.649.935,05	1.055,07	2.650.990,12	581.799,68			
A 3.3.2	Einrichtungen Träger Dritte	B057	St.-Johannes-Kirche	105	69.558,99	0,00	69.558,99	69.558,99			
A 3.3.2	Einrichtungen Träger Dritte	B116	St.-J-Kirche Fassade	105	30.000,00	0,00	30.000,00	0,00			
A 3.3.2	Einrichtungen Träger Dritte	B170	St.-J-Kirche Dach I	105	16.500,00	0,00	16.500,00	0,00			
Ergebnis					116.058,99	0,00	116.058,99	69.558,99			
A 4.2.2	Kreditzinsen und Geldbeschaffungskosten	B024	Blockber.Strelitzer	105	81.438,21	0,00	81.438,21	81.438,21			
A 4.2.2	Kreditzinsen und Geldbeschaffungskosten	B027	Steinstraße 5	105	939,20	0,00	939,20	939,20			
A 4.2.2	Kreditzinsen und Geldbeschaffungskosten	B030	Schweriner Str. 15	105	1.377,99	0,00	1.377,99	1.377,99			
A 4.2.2	Kreditzinsen und Geldbeschaffungskosten	B031	Schweriner Str. 19	105	1.784,60	0,00	1.784,60	1.784,60			
A 4.2.2	Kreditzinsen und Geldbeschaffungskosten	B032	Schweriner Str. 21	105	1.260,77	0,00	1.260,77	1.260,77			
A 4.2.2	Kreditzinsen und Geldbeschaffungskosten	B037	Steinstraße 24	105	2.277,73	0,00	2.277,73	2.277,73			
A 4.2.2	Kreditzinsen und Geldbeschaffungskosten	B049	Steinstraße 14	105	38.422,72	636,42	39.059,14	31.782,75			
Ergebnis					127.501,22	636,42	128.137,64	120.861,25			
A 4.3	Kontoführungsgebühren	B049	Steinstraße 14	105	0,00	1.114,29	1.114,29	0,00			
A 4.3	Kontoführungsgebühren	M999	Sonstiges	105	820,77	0,00	820,77	820,77			
Ergebnis					820,77	1.114,29	1.935,06	820,77			
A 4.6	Rückzahlung von Krediten	B024	Blockber.Strelitzer	105	1.998.981,50	0,00	1.998.981,50	1.998.981,50			
A 4.6	Rückzahlung von Krediten	B027	Steinstraße 5	105	33.415,99	0,00	33.415,99	33.415,99			
A 4.6	Rückzahlung von Krediten	B029	Schweriner Str. 11	105	4.090,34	0,00	4.090,34	4.090,34			
A 4.6	Rückzahlung von Krediten	B030	Schweriner Str. 15	105	20.451,67	0,00	20.451,67	20.451,67			
A 4.6	Rückzahlung von Krediten	B031	Schweriner Str. 19	105	28.601,67	0,00	28.601,67	28.601,67			
A 4.6	Rückzahlung von Krediten	B032	Schweriner Str. 21	105	16.392,02	0,00	16.392,02	16.392,02			

Stadt Malchin
Sanierungsträger GOS mbH
Zwischenabrechnung per 31.12.2015

19.04.2016

Anlage 16.1 StBauFR
in EUR

KOSTENART	INHALT	OBJEKT	STRASSE	PROJEKT	VORTRAG PER		GESAMT 31.12.2015	ANERKANNT BIS 2010			
					31.12.2014	2015					
A 4.6	Rückzahlung von Krediten	B037	Steinstraße 24	105	13.804,88	0,00	13.804,88	13.804,88			
A 4.6	Rückzahlung von Krediten	B049	Steinstraße 14	105	238.111,66	44.478,86	282.590,52	216.724,36			
Ergebnis					2.353.849,73	44.478,86	2.398.328,59	2.332.462,43			
A 5.1.1	Termingeld allgemein	M999	Sonstiges	105	0,00	0,00	0,00	0,00			
Ergebnis					0,00	0,00	0,00	0,00			
A 5.1.2	Termingeld Grundstückserlöse	B019	Pastinakerstr. 11	105	0,00	0,00	0,00	0,00			
A 5.1.2	Termingeld Grundstückserlöse	B022	Lange Straße 49	105	0,00	0,00	0,00	0,00			
A 5.1.2	Termingeld Grundstückserlöse	M999	Sonstiges	105	0,00	0,00	0,00	0,00			
Ergebnis					0,00	0,00	0,00	0,00			
A 5.2	Bankgebühren (GOS, GSOM)	B016	Am Markt 11	105	0,00	0,00	0,00	0,00			
A 5.2	Bankgebühren (GOS, GSOM)	B034	Schweriner Str. 1	105	0,00	0,00	0,00	0,00			
A 5.2	Bankgebühren (GOS, GSOM)	C028	Spielplatz Am Wall	105	0,00	0,00	0,00	0,00			
A 5.2	Bankgebühren (GOS, GSOM)	T067	Steinstraße 2	105	0,00	0,00	0,00	0,00			
Ergebnis					0,00	0,00	0,00	0,00			
E	Einnahmen	M999	Sonstiges	105	0,16	0,00	0,16	0,16			
E Ergebnis					0,16	0,00	0,16	0,16			
E 1.1	Ausgleichsbeträge nach § 154 BauGB	B020	Steintormauerstr. 1	105	1.611,60	0,00	1.611,60	1.611,60			
E 1.1	Ausgleichsbeträge nach § 154 BauGB	B023	Am Wall 2 - Sicherh.	105	2.834,25	0,00	2.834,25	2.834,25			
E 1.1	Ausgleichsbeträge nach § 154 BauGB	B024	Blockber.Strelitzer	105	30.546,62	0,00	30.546,62	30.546,62			
E 1.1	Ausgleichsbeträge nach § 154 BauGB	B027	Steinstraße 5	105	4.107,72	0,00	4.107,72	4.107,72			
E 1.1	Ausgleichsbeträge nach § 154 BauGB	B029	Schweriner Str. 11	105	1.234,76	0,00	1.234,76	1.234,76			
E 1.1	Ausgleichsbeträge nach § 154 BauGB	B033	Pastinakerstr. 9	105	1.815,09	0,00	1.815,09	1.815,09			
E 1.1	Ausgleichsbeträge nach § 154 BauGB	B034	Schweriner Str. 1	105	0,00	2.426,00	2.426,00	0,00			
E 1.1	Ausgleichsbeträge nach § 154 BauGB	B038	Steinstraße 26	105	2.433,75	0,00	2.433,75	2.433,75			
E 1.1	Ausgleichsbeträge nach § 154 BauGB	B040	Striefeld 13	105	2.010,91	0,00	2.010,91	2.010,91			
E 1.1	Ausgleichsbeträge nach § 154 BauGB	B041	Wolfssteig 24	105	395,23	0,00	395,23	395,23			
E 1.1	Ausgleichsbeträge nach § 154 BauGB	B051	Steinstraße 18-Sich.	105	2.522,21	0,00	2.522,21	2.522,21			
E 1.1	Ausgleichsbeträge nach § 154 BauGB	B055	Steinstraße 12	105	1.771,07	0,00	1.771,07	1.771,07			
E 1.1	Ausgleichsbeträge nach § 154 BauGB	B059	Steinstraße 20	105	0,00	970,00	970,00	0,00			
E 1.1	Ausgleichsbeträge nach § 154 BauGB	B081	Wolfssteig 22	105	0,00	314,00	314,00	0,00			
E 1.1	Ausgleichsbeträge nach § 154 BauGB	B127	Steinstraße 10	105	0,00	1.260,00	1.260,00	0,00			
E 1.1	Ausgleichsbeträge nach § 154 BauGB	B129	Schweriner Str.25/27	105	0,00	712,00	712,00	0,00			
E 1.1	Ausgleichsbeträge nach § 154 BauGB	B138	Steinstraße 8	105	0,00	1.305,00	1.305,00	0,00			
E 1.1	Ausgleichsbeträge nach § 154 BauGB	B141	Steinstraße 22	105	0,00	500,00	500,00	0,00			
E 1.1	Ausgleichsbeträge nach § 154 BauGB	B151	Schweriner Str. 7	105	0,00	1.297,00	1.297,00	0,00			
E 1.1	Ausgleichsbeträge nach § 154 BauGB	M999	Sonstiges	105	53.711,46	15.757,00	69.468,46	53.711,46			
E 1.1	Ausgleichsbeträge nach § 154 BauGB	T068	Steinstraße 16	105	2.520,32	0,00	2.520,32	2.520,32			
Ergebnis					107.514,99	24.541,00	132.055,99	107.514,99			
E 1.10	Mittel Dritter für Einzelmaßnahmen	B024	Blockber.Strelitzer	105	893.935,04	0,00	893.935,04	893.935,04			
E 1.10	Mittel Dritter für Einzelmaßnahmen	B027	Steinstraße 5	105	38.346,90	0,00	38.346,90	38.346,90			
E 1.10	Mittel Dritter für Einzelmaßnahmen	B033	Pastinakerstr. 9	105	15.338,76	0,00	15.338,76	15.338,76			
E 1.10	Mittel Dritter für Einzelmaßnahmen	B036	Fangelturm	105	25.564,59	0,00	25.564,59	25.564,59			

Stadt Malchin
Sanierungsträger GOS mbH
Zwischenabrechnung per 31.12.2015

19.04.2016

Anlage 16.1 StBauFR
in EUR

KOSTENART	INHALT	OBJEKT	STRASSE	PROJEKT	VORTRAG PER 31.12.2014	2015	GESAMT 31.12.2015	ANERKANNT BIS 2010			
E 1.10	Mittel Dritter für Einzelmaßnahmen	B037	Steinstraße 24	105	30.677,52	0,00	30.677,52	30.677,52			
E 1.10	Mittel Dritter für Einzelmaßnahmen	B049	Steinstraße 14	105	45.179,44	0,00	45.179,44	45.179,44			
E 1.10	Mittel Dritter für Einzelmaßnahmen	B117	Schweriner Str. 17	105	2.408,89	0,00	2.408,89	0,00			
E 1.10	Mittel Dritter für Einzelmaßnahmen	C009	Steinstraße	105	0,00	24.125,50	24.125,50	0,00			
E 1.10	Mittel Dritter für Einzelmaßnahmen	C010	Strietfeld/Am Wall	105	66.897,20	0,00	66.897,20	66.897,20			
E 1.10	Mittel Dritter für Einzelmaßnahmen	C011	Markt	105	19.753,38	0,00	19.753,38	0,00			
E 1.10	Mittel Dritter für Einzelmaßnahmen	C026	Stadtmauer	105	31.373,75	0,00	31.373,75	31.373,75			
E 1.10	Mittel Dritter für Einzelmaßnahmen	C048	Strelitzer Straße	105	25.206,90	0,00	25.206,90	25.206,90			
E 1.10	Mittel Dritter für Einzelmaßnahmen	C056	Markt 2.BA	105	667,94	0,00	667,94	0,00			
E 1.10	Mittel Dritter für Einzelmaßnahmen	C073	Stadtmauer BA 2,5,6	105	10.225,84	0,00	10.225,84	0,00			
E 1.10	Mittel Dritter für Einzelmaßnahmen	C074	Mühlenstr/An d.Bleic	105	14.321,77	0,00	14.321,77	14.321,77			
E 1.10	Mittel Dritter für Einzelmaßnahmen	C092	Parkplatz Strietfeld	105	0,00	0,00	0,00	0,00			
E 1.10	Mittel Dritter für Einzelmaßnahmen	C125	Lange-/Pastinakerstr	105	1.497,78	0,00	1.497,78	0,00			
E 1.10	Mittel Dritter für Einzelmaßnahmen	M850	Öffentlichkeitsarb.	105	1.000,00	0,00	1.000,00	0,00			
Ergebnis					1.222.395,70	24.125,50	1.246.521,20	1.186.841,87			
E 1.13	Mittel Dritter ABM	C073	Stadtmauer BA 2,5,6	105	26.654,85	0,00	26.654,85	0,00			
E 1.13	Mittel Dritter ABM	C074	Mühlenstr/An d.Bleic	105	31.500,00	0,00	31.500,00	31.500,00			
E 1.13	Mittel Dritter ABM	C092	Parkplatz Strietfeld	105	15.000,00	0,00	15.000,00	15.000,00			
E 1.13	Mittel Dritter ABM	C099	Stadtmauer BA 3,4,7	105	16.224,00	0,00	16.224,00	0,00			
E 1.13	Mittel Dritter ABM	C106	Schultetus/Rosmarin/	105	18.000,00	0,00	18.000,00	0,00			
Ergebnis					107.378,85	0,00	107.378,85	46.500,00			
E 1.16	Mittel Dritter KFW II Mod.	B049	Steinstraße 14	105	58.572,00	0,00	58.572,00	58.572,00			
Ergebnis					58.572,00	0,00	58.572,00	58.572,00			
E 1.17	Mittel Dritter KFW CO2	B049	Steinstraße 14	105	36.607,00	0,00	36.607,00	36.607,00			
Ergebnis					36.607,00	0,00	36.607,00	36.607,00			
E 1.2	Erschließungsbeiträge nach §§ 123 BauGB	C106	Schultetus/Rosmarin/	105	181.506,26	0,00	181.506,26	0,00			
Ergebnis					181.506,26	0,00	181.506,26	0,00			
E 1.2.1	Vorteilsausgleich	C025	Petersilien-/Lange S	105	493,32	0,00	493,32	493,32			
Ergebnis					493,32	0,00	493,32	493,32			
E 1.3	Ablösebeträge nach LBO	B003	Steinstraße 15	105	12.271,01	0,00	12.271,01	12.271,01			
E 1.3	Ablösebeträge nach LBO	B061	Steinstraße 2	105	4.090,34	0,00	4.090,34	4.090,34			
E 1.3	Ablösebeträge nach LBO	B103	Petersilienstraße 5	105	6.000,00	0,00	6.000,00	6.000,00			
E 1.3	Ablösebeträge nach LBO	M999	Sonstiges	105	8.180,67	0,00	8.180,67	8.180,67			
Ergebnis					30.542,02	0,00	30.542,02	30.542,02			
E 1.4	Grundstückserlös	B019	Pastinakerstr. 11	105	23.711,16	0,00	23.711,16	23.711,16			
E 1.4	Grundstückserlös	B020	Steintormauerstr. 1	105	5.546,49	0,00	5.546,49	5.546,49			
E 1.4	Grundstückserlös	B022	Lange Straße 49	105	14.137,37	0,00	14.137,37	14.137,37			
E 1.4	Grundstückserlös	B023	Am Wall 2 - Sichergr.	105	17.461,49	0,00	17.461,49	17.461,49			
E 1.4	Grundstückserlös	B024	Blockber.Strelitzer	105	2.017.095,56	0,00	2.017.095,56	2.017.095,56			
E 1.4	Grundstückserlös	B027	Steinstraße 5	105	384.473,98	0,00	384.473,98	384.473,98			
E 1.4	Grundstückserlös	B029	Schweriner Str. 11	105	127.099,50	0,00	127.099,50	127.099,50			
E 1.4	Grundstückserlös	B030	Schweriner Str. 15	105	75.000,00	0,00	75.000,00	75.000,00			

Stadt Malchin
Sanierungsträger GOS mbH
Zwischenabrechnung per 31.12.2015

19.04.2016

Anlage 16.1 StBauFR
in EUR

KOSTENART	INHALT	OBJEKT	STRASSE	PROJEKT	VORTRAG PER		GESAMT 31.12.2015	ANERKANNT BIS 2010			
					31.12.2014	2015					
E 1.4	Grundstückserlös	B031	Schweriner Str. 19	105	98.636,36	0,00	98.636,36	98.636,36			
E 1.4	Grundstückserlös	B032	Schweriner Str. 21	105	56.363,64	0,00	56.363,64	56.363,64			
E 1.4	Grundstückserlös	B033	Pastinakerstr. 9	105	100.443,29	0,00	100.443,29	100.443,29			
E 1.4	Grundstückserlös	B037	Steinstraße 24	105	160.000,00	0,00	160.000,00	160.000,00			
E 1.4	Grundstückserlös	B038	Steinstraße 26	105	17.506,63	0,00	17.506,63	17.506,63			
E 1.4	Grundstückserlös	B040	Striefeld 13	105	11.793,97	0,00	11.793,97	11.793,97			
E 1.4	Grundstückserlös	B041	Wolfssteig 24	105	3.388,33	0,00	3.388,33	3.388,33			
E 1.4	Grundstückserlös	B046	Am Wall 2 a	105	6.710,00	0,00	6.710,00	0,00			
E 1.4	Grundstückserlös	B049	Steinstraße 14	105	0,00	140.000,00	140.000,00	0,00			
E 1.4	Grundstückserlös	B051	Steinstraße 18-Sich.	105	20.230,28	0,00	20.230,28	20.230,28			
E 1.4	Grundstückserlös	B055	Steinstraße 12	105	49.358,12	0,00	49.358,12	49.358,12			
E 1.4	Grundstückserlös	B129	Schweriner Str.25/27	105	4.445,00	0,00	4.445,00	4.445,00			
E 1.4	Grundstückserlös	B145	Quart. Fangelturm	105	123.935,00	0,00	123.935,00	123.515,00			
E 1.4	Grundstückserlös	B161	Am Wall 2 b	105	5.126,00	0,00	5.126,00	0,00			
E 1.4	Grundstückserlös	C092	Parkplatz Striefeld	105	0,00	1.620,00	1.620,00	0,00			
E 1.4	Grundstückserlös	E095	Kaufhaus Jola	105	11.742,50	0,00	11.742,50	0,00			
E 1.4	Grundstückserlös	M999	Sonstiges	105	79.692,36	0,00	79.692,36	79.692,36			
Ergebnis					3.413.897,03	141.620,00	3.555.517,03	3.389.898,53			
E 1.4.1	Eigenanteil an Verkaufserlösen und Ausg.	B129	Schweriner Str.25/27	105	11.060,00	0,00	11.060,00	0,00			
Ergebnis					11.060,00	0,00	11.060,00	0,00			
E 1.6.1	Guthabenzinsen Girokonto	B031	Schweriner Str. 19	105	0,00	0,00	0,00	0,00			
E 1.6.1	Guthabenzinsen Girokonto	B032	Schweriner Str. 21	105	0,00	0,00	0,00	0,00			
E 1.6.1	Guthabenzinsen Girokonto	B101	Steinstraße 18	105	0,00	1.167,14	1.167,14	0,00			
E 1.6.1	Guthabenzinsen Girokonto	M999	Sonstiges	105	70.642,38	22,81	70.665,19	69.939,81			
Ergebnis					70.642,38	1.189,95	71.832,33	69.939,81			
E 1.6.2	Guthabenzinsen Termingeld	M999	Sonstiges	105	16.491,89	0,00	16.491,89	16.491,89			
Ergebnis					16.491,89	0,00	16.491,89	16.491,89			
E 1.6.3	Zinsen aus Darlehen Gmde an Dritte	B003	Steinstraße 15	105	1.176,97	18,94	1.195,91	1.047,21			
E 1.6.3	Zinsen aus Darlehen Gmde an Dritte	B016	Am Markt 11	105	5.108,50	31,45	5.139,95	4.751,98			
E 1.6.3	Zinsen aus Darlehen Gmde an Dritte	B034	Schweriner Str. 1	105	1.860,68	48,36	1.909,04	1.578,70			
E 1.6.3	Zinsen aus Darlehen Gmde an Dritte	T067	Steinstraße 2	105	2.164,35	63,39	2.227,74	1.807,18			
Ergebnis					10.310,50	162,14	10.472,64	9.185,07			
E 1.6.4	Guthabenzinsen Erlöse	B019	Pastinakerstr. 11	105	609,58	0,00	609,58	609,58			
E 1.6.4	Guthabenzinsen Erlöse	B022	Lange Straße 49	105	970,21	0,00	970,21	970,21			
E 1.6.4	Guthabenzinsen Erlöse	B027	Steinstraße 5	105	123,32	0,00	123,32	123,32			
E 1.6.4	Guthabenzinsen Erlöse	B029	Schweriner Str. 11	105	441,23	0,00	441,23	441,23			
E 1.6.4	Guthabenzinsen Erlöse	B030	Schweriner Str. 15	105	1.155,83	0,00	1.155,83	1.155,83			
E 1.6.4	Guthabenzinsen Erlöse	B031	Schweriner Str. 19	105	231,22	0,00	231,22	231,22			
E 1.6.4	Guthabenzinsen Erlöse	B032	Schweriner Str. 21	105	132,12	0,00	132,12	132,12			
E 1.6.4	Guthabenzinsen Erlöse	B049	Steinstraße 14	105	1.561,68	0,00	1.561,68	1.561,68			
E 1.6.4	Guthabenzinsen Erlöse	E051	Steinstraße 18	105	74,24	0,00	74,24	74,24			
E 1.6.4	Guthabenzinsen Erlöse	M999	Sonstiges	105	16.557,50	0,00	16.557,50	16.557,50			

Stadt Malchin
Sanierungsträger GOS mbH
Zwischenabrechnung per 31.12.2015

19.04.2016

Anlage 16.1 StBauFR
in EUR

KOSTENART	INHALT	OBJEKT	STRASSE	PROJEKT	VORTRAG PER		GESAMT 31.12.2015	ANERKANNT BIS 2010			
					31.12.2014	2015					
Ergebnis					21.856,93	0,00	21.856,93	21.856,93			
E 1.6.5	Verzugszinsen	B003	Steinstraße 15	105	24,90	0,00	24,90	24,90			
E 1.6.5	Verzugszinsen	B016	Am Markt 11	105	18,87	0,00	18,87	18,87			
E 1.6.5	Verzugszinsen	B024	Blockber.Strelitzer	105	2.709,01	0,00	2.709,01	2.709,01			
E 1.6.5	Verzugszinsen	B033	Pastinakelstr. 9	105	255,64	0,00	255,64	255,64			
Ergebnis					3.008,42	0,00	3.008,42	3.008,42			
E 1.7.3	Rückflüsse aus Darlehen Gmde an Dritte	B003	Steinstraße 15	105	18.121,90	1.090,08	19.211,98	13.815,58			
E 1.7.3	Rückflüsse aus Darlehen Gmde an Dritte	B016	Am Markt 11	105	86.275,16	4.654,89	90.930,05	67.886,32			
E 1.7.3	Rückflüsse aus Darlehen Gmde an Dritte	B034	Schweriner Str. 1	105	26.581,81	1.786,64	28.368,45	19.523,79			
E 1.7.3	Rückflüsse aus Darlehen Gmde an Dritte	T067	Steinstraße 2	105	29.886,66	2.090,91	31.977,57	21.626,63			
Ergebnis					160.865,53	9.622,52	170.488,05	122.852,32			
E 1.9	Überschüsse aus der Bewirtschaftung	F035	Ratskeller	105	169.281,83	0,00	169.281,83	169.281,83			
E 1.9	Überschüsse aus der Bewirtschaftung	M999	Sonstiges	105	2.896.873,19	12.994,60	2.909.867,79	2.786.715,82			
Ergebnis					3.066.155,02	12.994,60	3.079.149,62	2.955.997,65			
E 2.1	Eigenmittel der Gemeinde	B066	Kalensches Tor	105	0,00	0,00	0,00	0,00			
E 2.1	Eigenmittel der Gemeinde	M991	EFRE	105	149.054,57	0,00	149.054,57	149.054,57			
E 2.1	Eigenmittel der Gemeinde	M999	Sonstiges	105	4.599.032,57	43.650,00	4.642.682,57	3.217.778,70			
Ergebnis					4.748.087,14	43.650,00	4.791.737,14	3.366.833,27			
E 2.1.1	Zusätzliche Zahlungen der Gemeinde	B001	Rathaus 1.BA	105	560.243,19	0,00	560.243,19	0,00			
E 2.1.1	Zusätzliche Zahlungen der Gemeinde	B017	Steintor	105	59.908,41	0,00	59.908,41	59.908,41			
E 2.1.1	Zusätzliche Zahlungen der Gemeinde	B024	Blockber.Strelitzer	105	5.042,26	0,00	5.042,26	5.042,26			
E 2.1.1	Zusätzliche Zahlungen der Gemeinde	B036	Fangelturn	105	41.741,33	0,00	41.741,33	41.741,33			
E 2.1.1	Zusätzliche Zahlungen der Gemeinde	B049	Steinstraße 14	105	0,00	1.114,29	1.114,29	0,00			
E 2.1.1	Zusätzliche Zahlungen der Gemeinde	B062	Salzlager - Sichergr.	105	31.102,73	0,00	31.102,73	31.102,73			
E 2.1.1	Zusätzliche Zahlungen der Gemeinde	B066	Kalensches Tor	105	548,62	0,00	548,62	548,62			
E 2.1.1	Zusätzliche Zahlungen der Gemeinde	C008	Schweriner Straße	105	178.001,33	0,00	178.001,33	178.001,33			
E 2.1.1	Zusätzliche Zahlungen der Gemeinde	C009	Steinstraße	105	129.023,43	249,99	129.273,42	0,00			
E 2.1.1	Zusätzliche Zahlungen der Gemeinde	C010	Strietfeld/Am Wall	105	797,77	0,00	797,77	797,77			
E 2.1.1	Zusätzliche Zahlungen der Gemeinde	C011	Markt	105	45.871,86	0,00	45.871,86	0,00			
E 2.1.1	Zusätzliche Zahlungen der Gemeinde	C026	Stadtmauer	105	0,00	0,00	0,00	0,00			
E 2.1.1	Zusätzliche Zahlungen der Gemeinde	C028	Spielplatz Am Wall	105	24.739,60	0,00	24.739,60	24.739,60			
E 2.1.1	Zusätzliche Zahlungen der Gemeinde	C048	Strelitzer Straße	105	177.137,64	0,00	177.137,64	177.137,64			
E 2.1.1	Zusätzliche Zahlungen der Gemeinde	C056	Markt 2.BA	105	36.746,17	0,00	36.746,17	0,00			
E 2.1.1	Zusätzliche Zahlungen der Gemeinde	C064	Altes Eichamt	105	2.155,82	0,00	2.155,82	2.155,82			
E 2.1.1	Zusätzliche Zahlungen der Gemeinde	C073	Stadtmauer BA 2,5,6	105	2.477,78	0,00	2.477,78	0,00			
E 2.1.1	Zusätzliche Zahlungen der Gemeinde	C074	Mühlenstr/An d.Bleic	105	17.928,22	0,00	17.928,22	17.928,22			
E 2.1.1	Zusätzliche Zahlungen der Gemeinde	C079	Stadtmauer BA 01	105	0,00	0,00	0,00	0,00			
E 2.1.1	Zusätzliche Zahlungen der Gemeinde	C106	Schultetus/Rosmarin/	105	27.743,54	0,00	27.743,54	0,00			
E 2.1.1	Zusätzliche Zahlungen der Gemeinde	C118	Kirchplatz	105	30.906,45	0,00	30.906,45	0,00			
E 2.1.1	Zusätzliche Zahlungen der Gemeinde	C175	Markt 3.BA	105	0,00	9.467,45	9.467,45	0,00			
E 2.1.1	Zusätzliche Zahlungen der Gemeinde	F052	Salzlager	105	187,27	0,00	187,27	187,27			
E 2.1.1	Zusätzliche Zahlungen der Gemeinde	M809	Ber.pl.Strietfeld	105	1.620,43	0,00	1.620,43	1.620,43			

Stadt Malchin
Sanierungsträger GOS mbH
Zwischenabrechnung per 31.12.2015

19.04.2016

Anlage 16.1 StBauFR
in EUR

KOSTENART	INHALT	OBJEKT	STRASSE	PROJEKT	VORTRAG PER 31.12.2014	2015	GESAMT 31.12.2015	ANERKANNT BIS 2010			
E 2.1.1	Zusätzliche Zahlungen der Gemeinde	M850	Öffentlichkeitsarb.	105	0,00	0,00	0,00	0,00			
E 2.1.1	Zusätzliche Zahlungen der Gemeinde	M999	Sonstiges	105	1.617,86	0,00	1.617,86	1.617,86			
Ergebnis					1.375.541,71	10.831,73	1.386.373,44	542.529,29			
E 2.1.4	Eigenmittel der Gmde Planungsleistung	C048	Strelitzer Straße	105	4.561,36	4.953,20	9.514,56	4.561,36			
E 2.1.4	Eigenmittel der Gmde Planungsleistung	M999	Sonstiges	105	42.193,67	-4.953,20	37.240,47	42.193,67			
Ergebnis					46.755,03	0,00	46.755,03	46.755,03			
E 2.1.5	Zusätzliche Zahlungen der Gemeinde ZGA	B001	Rathaus 1.BA	105	958,25	0,00	958,25	0,00			
E 2.1.5	Zusätzliche Zahlungen der Gemeinde ZGA	B066	Kalensches Tor	105	9,47	0,00	9,47	0,00			
E 2.1.5	Zusätzliche Zahlungen der Gemeinde ZGA	B082	Rathaus 2.BA	105	10.546,27	0,00	10.546,27	0,00			
E 2.1.5	Zusätzliche Zahlungen der Gemeinde ZGA	B093	Rathaus 2.BA Sicherg	105	7.075,27	0,00	7.075,27	7.075,27			
E 2.1.5	Zusätzliche Zahlungen der Gemeinde ZGA	C009	Steinstraße	105	82.978,66	-249,99	82.728,67	0,00			
E 2.1.5	Zusätzliche Zahlungen der Gemeinde ZGA	C011	Markt	105	61.834,75	0,00	61.834,75	0,00			
E 2.1.5	Zusätzliche Zahlungen der Gemeinde ZGA	C079	Stadtmauer BA 01	105	6.730,52	0,00	6.730,52	0,00			
E 2.1.5	Zusätzliche Zahlungen der Gemeinde ZGA	M854	Kalender 1995	105	3.797,62	0,00	3.797,62	3.797,62			
E 2.1.5	Zusätzliche Zahlungen der Gemeinde ZGA	M857	Kalender 2000	105	4.017,00	0,00	4.017,00	3.565,00			
E 2.1.5	Zusätzliche Zahlungen der Gemeinde ZGA	M993	Bewirtschaftung	105	5.000,00	0,00	5.000,00	0,00			
Ergebnis					182.947,81	-249,99	182.697,82	14.437,89			
E 2.1.6	Eigenmittel der Gmde für Sonstiges/UV	M999	Sonstiges	105	422,69	0,00	422,69	1.808,38			
Ergebnis					422,69	0,00	422,69	1.808,38			
E 2.1.7	Verkaufserlös als Eigenanteil	M999	Sonstiges	105	0,00	0,00	0,00	0,00			
Ergebnis					0,00	0,00	0,00	0,00			
E 2.2	Finanzhilfen des Landes	B066	Kalensches Tor	105	0,00	0,00	0,00	0,00			
E 2.2	Finanzhilfen des Landes	M991	EFRE	105	298.109,12	0,00	298.109,12	298.109,12			
E 2.2	Finanzhilfen des Landes	M992	Rückbau	105	79.800,00	0,00	79.800,00	79.800,00			
E 2.2	Finanzhilfen des Landes	M999	Sonstiges	105	11.453.519,01	87.300,00	11.540.819,01	8.668.890,28			
Ergebnis					11.831.428,13	87.300,00	11.918.728,13	9.046.799,40			
E 2.2.2	Modernisierungsdarlehen	B024	Blockber.Strelitzer	105	583.118,17	0,00	583.118,17	583.118,17			
E 2.2.2	Modernisierungsdarlehen	B027	Steinstraße 5	105	33.415,99	0,00	33.415,99	33.415,99			
E 2.2.2	Modernisierungsdarlehen	B029	Schweriner Str. 11	105	4.090,34	0,00	4.090,34	4.090,34			
E 2.2.2	Modernisierungsdarlehen	B030	Schweriner Str. 15	105	20.247,16	0,00	20.247,16	20.247,16			
E 2.2.2	Modernisierungsdarlehen	B031	Schweriner Str. 19	105	28.346,02	0,00	28.346,02	28.346,02			
E 2.2.2	Modernisierungsdarlehen	B032	Schweriner Str. 21	105	16.361,34	0,00	16.361,34	16.361,34			
E 2.2.2	Modernisierungsdarlehen	B037	Steinstraße 24	105	13.804,88	0,00	13.804,88	13.804,88			
Ergebnis					699.383,90	0,00	699.383,90	699.383,90			
E 2.2.4	Finanzhilfen des Landes Planungsleistung	C048	Strelitzer Straße	105	3.507,88	4.892,20	8.400,08	3.507,88			
E 2.2.4	Finanzhilfen des Landes Planungsleistung	M999	Sonstiges	105	42.132,67	-4.892,20	37.240,47	42.132,67			
Ergebnis					45.640,55	0,00	45.640,55	45.640,55			
E 2.3	Finanzhilfen des Bundes	M999	Sonstiges	105	517,61	0,00	517,61	517,61			
Ergebnis					517,61	0,00	517,61	517,61			
E 4.1	Kapitalmarktdarlehen	B024	Blockber.Strelitzer	105	537.879,06	0,00	537.879,06	537.879,06			
E 4.1	Kapitalmarktdarlehen	B049	Steinstraße 14	105	190.621,00	0,00	190.621,00	190.621,00			
Ergebnis					728.500,06	0,00	728.500,06	728.500,06			

KOSTENART	INHALT	OBJEKT	STRASSE	PROJEKT	VORTRAG PER 31.12.2014	2015	GESAMT 31.12.2015	ANERKANNT BIS 2010			
			Einnahmen		28.178.522,63	355.787,45	28.534.310,08	22.549.507,36			
			Ausgaben		28.097.060,61	392.854,87	28.489.915,48	19.864.346,22			
			Kontostand		81.462,02		44.394,60				

 Ort, Datum

 Stempel

 Unterschrift
 Zuwendungsempfänger

Kostenart	Objekt	Vortrag 2014	Einnahme 2015	Ausgabe 2015	Übertrag	Firma	Buchungstext	Mittel	Beleg	Buchung
A 1.1.4	M800	277.994,11		1.059,58		2 A & S architekten & stadtplaner GmbH	Städtebauliche Einzelberatg. 11-12/14		3571	22.01.2015
A 1.1.4	M800			1.343,39		2 A & S architekten & stadtplaner GmbH	Städtebauliche Einzelberatg. 01-02/15		3580	30.03.2015
A 1.1.4	M800			510,87		2 A & S architekten & stadtplaner GmbH	Städtebauliche Einzelberatg. 03-04/15		3590	13.05.2015
A 1.1.4	M800			454,10		2 A & S architekten & stadtplaner GmbH	Städtebauliche Einzelberatg. 05/15		3592	18.06.2015
A 1.1.4	M800			302,74		2 A & S architekten & stadtplaner GmbH	Städtebauliche Einzelberatg. 06/15		3599	17.07.2015
A 1.1.4	M800			473,03		2 A & S architekten & stadtplaner GmbH	Städtebauliche Einzelberatg. 07-10/15		3625	17.11.2015
A 1.1.4	M800			356,35		2 A & S architekten & stadtplaner GmbH	Städtebauliche Einzelberatg. 09-10/14		3638	17.12.2015
		277.994,11		4.500,06	282.494,17					
A 1.2.2	M900	2.775.125,38		2.817,66		GOS mbH	Vergütung Sanierungsträger 2014		3572	12.02.2015
A 1.2.2	M900			13.285,72		GOS mbH	Vergütung Sanierungsträger 01/15		3583	06.05.2015
A 1.2.2	M900			14.588,71		GOS mbH	Vergütung Sanierungsträger 02/15		3601	30.07.2015
A 1.2.2	M900			17.101,58		GOS mbH	Vergütung Sanierungsträger 03/15		3615	27.10.2015
A 1.2.2	M900			11.703,55		GOS mbH	Vergütung Sanierungsträger 04/15		3637	29.12.2015
		2.775.125,38		59.497,22	2.834.622,60					
A 1.2.6	B049	3.241,27		-1.071,00		Dipl.-Ing. Christiane Elftmann	Erstattg. Fortschr. VWG Steinstraße 14		3581	16.03.2015
		3.241,27		-1.071,00						
A 2.1.1	C092	15.610,46		350,00		Birgit und Roland Hensel	Kaufpreis Wolfssteig Fl.st. 32/3		3611	06.10.2015
A 2.1.1	C092			210,00		Eike Behrend	Kaufpreis Wolfssteig Fl.st. 57/3		3636	07.12.2015
A 2.1.9	C092	1.072,66		218,25		Notar Michael Preuß	Gebühr KV Wolfssteig Fl.st.32/3		3606	15.09.2015
A 2.1.9	C092			218,25		Notar Michael Preuß	Gebühr KV Wolfssteig Fl.st. 24/3		3620	10.11.2015
A 2.1.9	C092			217,53		Notar Michael Preuß	Gebühr KV Wolfssteig Fl.st.57/3		3613	17.11.2015
		16.683,12		1.214,03	17.897,15					
A 2.4.1	C009	571.587,37		1.129,14		EST Eggebrecht Straßen- und Tiefbau	Reflektoren/Beschilderung Steinstraße		3578	18.03.2015
A 2.4.1	C009			62.338,82		WasserZweckVerband Malchin-Stavenhagen	Anteil Kosten RW-Kanal Steinstraße		3575	08.04.2015
A 2.4.1	C009			308,58		WasserZweckVerband Malchin-Stavenhagen	Anteil Kosten RW-Kanal Steinstraße		3582	14.04.2015
A 2.4.1	C009			24.125,50		Landesamt für Kultur u. Denkmalpflege MV	Umb. aus A 2.4.1.C009 /3475/14 /StBauFm	ZVNFK	9289	11.05.2015
A 2.4.1	C009			117.083,54		Eggebrecht Straßen- u. Tiefbau Teterow	Umb. aus A 2.4.1.C009 /3536/14 /StBauFm	NFK	9286	11.05.2015
A 2.4.1	C009			-11.618,68		Ingenieurbüro Neukalen	Umb.in A 2.4.1.C009/3403/13/3474/14/NFK/		9288	11.05.2015
A 2.4.1	C009			11.618,68		Ingenieurbüro Neukalen	Umb.a.A 2.4.1.C009/3403/13/3474/14/StBFm	NFK	9288	11.05.2015
A 2.4.1	C009			-5.655,22		Eggebrecht Straßen- u. Tiefbau Teterow	Umb. in A 2.4.1.C009 /3560/14 /StBauFm	ZGA	9287	11.05.2015
A 2.4.1	C009			-111.428,32		Eggebrecht Straßen- u. Tiefbau Teterow	Umb. in A 2.4.1.C009 /3536/14 /NFK/		9286	11.05.2015
A 2.4.1	C009			-24.125,50		Landesamt für Kultur u. Denkmalpflege MV	Umb. in A 2.4.1.C009 /3475/14 /ZVNFK/		9289	11.05.2015
A 2.4.1	C009			2.015,91		EST Eggebrecht Straßen- und Tiefbau	Parkplatzmarkierung Steinstraße		3587	13.05.2015
A 2.4.1	C009			1.277,03		ARGE A & S GmbH / Ing.-Büro Neukalen	Ing.-Leistung Steinstraße LPh 1-4 Einb		3588	13.05.2015
		571.587,37		67.069,48	638.656,85					
A 2.4.1	C092	362,05		-362,05		Gärtnerei Volker Herold	Umb. in A 2.4.4.C092 /3132/09 Ersatzvorn		9291	26.05.2015
		362,05		-362,05						
A 2.4.1	C125	13.255,15		2.791,74		Vermessungsbüro Weinert	Vermessung Lange Str./Pastinakerstraße		3603	31.07.2015
A 2.4.1	C125			3.734,22		Erdbaulaboratorium Neubrandenburg	Baugrundunters.Lange Str./Pastinakerstr.		3604	10.08.2015
A 2.4.1	C125			9.931,68		Ingenieurbüro Neukalen GmbH	Ing.-Istg. Lange-/Pastinakerstr. LPh 1+2		3608	24.09.2015
A 2.4.1	C125			1.068,62		Vermessungsbüro Weinert	Vermessung Lange Str./Pastinakerstraße		3639	18.12.2015
		13.255,15		17.526,26	30.781,41					
A 2.4.1	C172	11.219,75		1.824,02		Architekturbüro Anke Disterheft	Ing.-Istg.Erschl.Südquart. LPh 1-5 2.AB	SUB	3586	04.06.2015

Stadt Malchin
Anlage zur Zwischenabrechnung per 31.12.2015

Anlage 16.2 - 16.3 StBauFR
in EUR

Kostenart	Objekt	Vortrag 2014	Einnahme 2015	Ausgabe 2015	Übertrag	Firma	Buchungstext	Mittel	Beleg	Buchung
A 2.4.1	C172			3.818,07		Architekturbüro Anke Disterheft	Ing.-Istg.Ers.Südquart. LP 1-6 2.AB Kor	SUB	3593	30.06.2015
A 2.4.1	C172			916,30		Ingenieurbüro Drews Elektrotechnik	Planung Wegebeleuchtg. Südquartier		3602	30.07.2015
A 2.4.1	C172			64.949,25		WOGEMA	Öffentl. Weg Südquartier-Strassenbau		3605	15.09.2015
A 2.4.1	C172			5.538,64		Architekturbüro Anke Disterheft	Ing.-Istg.Erschl.Südquart. LPh 1-8 3.AB		3635	08.12.2015
A 2.4.1	C172			16.297,74		WOGEMA	Öffentl. Weg Südquartier-Strassenbau		3626	17.12.2015
		11.219,75		93.344,02	104.563,77					
A 2.4.1	C175	0,00		9.467,45		A & S GmbH	PLanung Markt 3.BA LPh 1-3 TEnd.	NFK	3633	14.12.2015
		0,00		9.467,45						
A 2.4.4	C092	203.250,03		362,05		Gärtnerei Volker Herold	Umb.aus A 2.4.1.C092 /3132/09 Ersatzvorn		9291	26.05.2015
		203.250,03		362,05						
A 2.5.1	M999	1.808.380,70		5.126,52		WOGEMA Wohnungsgesell. Malchin mbH	Bewirtschaftungsverluste 2014		3614	06.10.2015
		1.808.380,70		5.126,52						
A 3.1.1	B059	6.724,27		4.596,84		Architekturbüro Böhnke	Mod.-unters. Steinstraße 20 LPh 2 2.AB		3576	24.03.2015
		6.724,27		4.596,84						
A 3.1.1	B151	187.929,54		2.877,69		Jörg und Klaus Sievert	Pauschalförderung Schweriner Str. 7		3577	12.03.2015
A 3.1.1	B151			19.201,81		Jörg und Klaus Sievert	Pauschalförderung Schweriner Str. 7 Einb		3579	18.03.2015
		187.929,54		22.079,50	210.009,04					
A 3.1.1	K180	0,00		8.836,45		Ursula Dewitz	Zuschuss ktlg.Maßn.Pastinakestr5 1.Rate		3589	13.05.2015
		0,00		8.836,45						
A 3.2.2	B163	475.000,00		53.383,40		Wohnungsgesellschaft Malchin mbH	Städteb. Mehraufwand Karl-Dressel-Str. 1	SUB	3621	23.11.2015
		475.000,00		53.383,40						
A 3.3.1	B001	2.009.786,79		239,00		Ing.-Büro Goßmann	Umb. aus A 3.3.1.B001 /2101/02 /StBauFm	NFK	9293	26.05.2015
A 3.3.1	B001			-1.197,26		Ing.-Büro Goßmann	Umb. in A 3.3.1.B001 /2101/02 /NFK/ZGA/		9293	26.05.2015
A 3.3.1	B001			958,26		Ing.-Büro Goßmann	Umb. aus A 3.3.1.B001 /2101/02 /StBauFm	ZGA	9293	26.05.2015
		2.009.786,79		0,00	2.009.786,79					
A 3.3.1	B062	77.674,17		227,59		Baubetrieb Uwe Barß	Umb. aus A 3.3.1.B062 /9072/01 /StBauFm	ZGA	9294	26.05.2015
A 3.3.1	B062			-227,59		Baubetrieb Uwe Barß	Umb. in A 3.3.1.B062 /9072/01 /ZGA/		9294	26.05.2015
		77.674,17		0,00	77.674,17					
A 3.3.1	B082	58.348,58		324,89		WasserZweckVerband Malchin-Stavenhagen	Bestandsaufnahme Entwässerung Rathaus		3598	10.07.2015
A 3.3.1	B082			730,18		Dipl.-Restaurator Heiko Brandner	Begutachtungen Ratskeller		3612	23.10.2015
		58.348,58		1.055,07	59.403,65					
A 4.2.2	B049	38.422,72		-4,51		WOGEMA Wohnungsgesell. Malchin mbH	Umb.i.A 4.6.B049 /3646/13 3627824 2012		9285	26.03.2015
A 4.2.2	B049			47,76		Sparkasse Neubrandenburg-Demmin	Kreditz. Steinstr. 14 SPK 6401031903		3585	29.04.2015
A 4.2.2	B049			593,17		WOGEMA Wohnungsgesell. Malchin mbH	Kreditz. Steinstr. 14 KFW 3627824 2014		3614	06.10.2015
A 4.3	B049	0,00		1.114,29		Sparkasse Neubrandenburg-Demmin	Gebühr Steinstr.14 SPK 6401031903	NFK	3585	29.04.2015
A 4.6	B049	238.111,66		4,51		WOGEMA Wohnungsgesell. Malchin mbH	Umb.a.A 4.2.2.B049 /3646/13 3627824 2012	KFW	9285	26.03.2015
A 4.6	B049			42.768,52		Sparkasse Neubrandenburg-Demmin	Dar.-rückz. Steinstr.14 SPK 6401031903	KFW	3585	29.04.2015
A 4.6	B049			1.705,83		WOGEMA Wohnungsgesell. Malchin mbH	Dar.-rückz. Steinstr.14 KFW 3627824 2014	KFW	3614	06.10.2015
		276.534,38		46.229,57	322.763,95					
E 1.1	B034	0,00	2.426,00			Stadt Malchin	Ausgleichsbetrag Schweriner Straße 1		3591	21.05.2015
		0,00	2.426,00							
E 1.1	B059	0,00	970,00			Stadt Malchin	Ausgleichsbetrag Steinstraße 20		3591	21.05.2015
		0,00	970,00							

Stadt Malchin
Anlage zur Zwischenabrechnung per 31.12.2015

Anlage 16.2 - 16.3 StBauFR
in EUR

Kostenart	Objekt	Vortrag 2014	Einnahme 2015	Ausgabe 2015	Übertrag	Firma	Buchungstext	Mittel	Beleg	Buchung
E 1.1	B081	0,00	314,00			Stadt Malchin	Ausgleichsbetrag Wolfssteig 22		3591	21.05.2015
		0,00	314,00							
E 1.1	B127	0,00	1.260,00			Stadt Malchin	Ausgleichsbetrag Steinstraße 10		3591	21.05.2015
		0,00	1.260,00							
E 1.1	B129	0,00	712,00			Stadt Malchin	Ausgleichsbetrag Schweriner Straße 25		3591	21.05.2015
		0,00	712,00							
E 1.1	B138	0,00	1.305,00			Stadt Malchin	Ausgleichsbetrag Steinstraße 8		3591	21.05.2015
		0,00	1.305,00							
E 1.1	B141	0,00	500,00			Stadt Malchin	Ausgleichsbetrag Steinstraße 22		3591	21.05.2015
		0,00	500,00							
E 1.1	B151	0,00	1.297,00			Stadt Malchin	Ausgleichsbetrag Schweriner Straße 7		3591	21.05.2015
		0,00	1.297,00							
E 1.1	M999	53.711,46	687,00			Stadt Malchin	Ausgleichsbetrag Striefeld 7		3591	21.05.2015
E 1.1	M999		604,00			Stadt Malchin	Ausgleichsbetrag Wolfssteig 24		3591	21.05.2015
E 1.1	M999		720,00			Stadt Malchin	Ausgleichsbetrag Striefeld 11		3591	21.05.2015
E 1.1	M999		650,00			Stadt Malchin	Ausgleichsbetrag Schweriner Straße 1a		3591	21.05.2015
E 1.1	M999		1.576,00			Stadt Malchin	Ausgleichsbetrag Steinstraße 24		3591	21.05.2015
E 1.1	M999		1.626,00			Stadt Malchin	Ausgleichsbetrag Lindenstraße 2		3591	21.05.2015
E 1.1	M999		319,00			Stadt Malchin	Ausgleichsbetrag Schweriner Straße 15		3591	21.05.2015
E 1.1	M999		985,00			Stadt Malchin	Ausgleichsbetrag Steinstraße 28		3591	21.05.2015
E 1.1	M999		832,00			Stadt Malchin	Ausgleichsbetrag Schweriner Straße 13		3591	21.05.2015
E 1.1	M999		1.315,00			Stadt Malchin	Ausgleichsbetrag Steinstraße 6		3591	21.05.2015
E 1.1	M999		924,00			Stadt Malchin	Ausgleichsbetrag Steinstraße 1		3591	21.05.2015
E 1.1	M999		180,00			Stadt Malchin	Ausgleichsbetrag Striefeld 3		3618	16.10.2015
E 1.1	M999		740,00			Stadt Malchin	Ausgleichsbetrag Striefeld 14		3617	16.10.2015
E 1.1	M999		4.599,00			Stadt Malchin	Ausgleichsbetrag Steinstraße 14		3619	16.10.2015
		53.711,46	15.757,00		69.468,46					
E 1.10	C009	0,00	24.125,00			Stadt malchin	Mittel Dritter Steinstraße	ZVNFK	3574	02.03.2015
E 1.10	C009		0,50			Stadt malchin	Mittel Dritter Steinstraße	ZVNFK	3574	14.04.2015
		0,00	24.125,50		24.125,50					
E 1.4	B049	0,00	140.000,00			Stadt Malchin	Grundstückserlös Steinstraße 14		3581	16.03.2015
		0,00	140.000,00							
E 1.4	C092	0,00	80,00			Stadt Malchin	Grundstückserlös Fl. 32, Fl.st. 43/1		3616	14.10.2015
E 1.4	C092		32,00			Stadt Malchin	Grundstückserlös Fl. 32, Fl.st. 42/5		3616	02.12.2015
E 1.4	C092		628,00			Stadt Malchin	Grundst.-erl.Fl.32,Fl.st. 58/1,23/7,56/1		3616	07.12.2015
E 1.4	C092		880,00			Stadt Malchin	Gr.-erl.Fl.32,Fl.st. 25/7,23/6,25/4,23/8		3616	21.12.2015
		0,00	1.620,00		1.620,00					
E 1.6.1	B101	0,00	1.167,14			Stadt Malchin	Quotenzahlg.Insolv.Beckmann 701 IN 45/13		3600	09.07.2015
		0,00	1.167,14							
E 1.6.1	M999	70.642,38	-1,24			Stadt Malchin	Kapitalertragsteuer/Soli.zuschlag 01/15		3573	01.02.2015
E 1.6.1	M999		4,73			Stadt Malchin	Guthabenzinsen 01/15		3573	01.02.2015
E 1.6.1	M999		4,59			Stadt Malchin	Guthabenzinsen 02/15		3573	01.03.2015
E 1.6.1	M999		-1,21			Stadt Malchin	Kapitalertragsteuer/Soli.zuschlag 02/15		3573	01.03.2015

Kostenart	Objekt	Vortrag 2014	Einnahme 2015	Ausgabe 2015	Übertrag	Firma	Buchungstext	Mittel	Beleg	Buchung
E 1.6.1	M999		9,32			Stadt Malchin	Guthabenzinsen 03/15		3573	01.04.2015
E 1.6.1	M999		-2,45			Stadt Malchin	Kapitalertragsteuer/Soli.zuschlag 03/15		3573	01.04.2015
E 1.6.1	M999		-2,51			Stadt Malchin	Kapitalertragsteuer/Soli.zuschlag 04/15		3573	01.05.2015
E 1.6.1	M999		9,50			Stadt Malchin	Guthabenzinsen 04/15		3573	01.05.2015
E 1.6.1	M999		2,82			Stadt Malchin	Guthabenzinsen 05/15		3573	01.06.2015
E 1.6.1	M999		-0,74			Stadt Malchin	Kapitalertragsteuer/Soli.zuschlag 05/15		3573	01.06.2015
		70.642,38	22,81		70.665,19					
E 1.6.3	B003	1.176,97	10,15			Stadt Malchin	Rückfl. Zins. Steinstr.15 Rate 35		3594	22.06.2015
E 1.6.3	B003		8,79			Stadt Malchin	Rückfl. Zins. Steinstr.15 Rate 36		3629	21.12.2015
		1.176,97	18,94		1.195,91					
E 1.6.3	B016	5.108,50	18,63			Stadt Malchin	Rückfl. Zins. Am Markt 11 Rate 40		3595	30.06.2015
E 1.6.3	B016		12,82			Stadt Malchin	Rückfl. Zins. Am Markt 11 Rate 41		3630	30.12.2015
		5.108,50	31,45		5.139,95					
E 1.6.3	B034	1.860,68	25,30			Stadt Malchin	Rückfl. Zins. Schweriner Str.1 Rate 32		3596	30.06.2015
E 1.6.3	B034		23,06			Stadt Malchin	Rückfl. Zins. Schweriner Str.1 Rate 33		3631	30.12.2015
		1.860,68	48,36		1.909,04					
E 1.6.3	T067	2.164,35	33,00			Stadt Malchin	Rückfl. Zins. Steinstr.2 Rate 30		3597	30.06.2015
E 1.6.3	T067		30,39			Stadt Malchin	Rückfl. Zins. Steinstr.2 Rate 31		3632	30.12.2015
		2.164,35	63,39		2.227,74					
E 1.7.3	B003	18.121,90	544,36			Stadt Malchin	Rückfl. Darl. Steinstr.15 Rate 35		3594	22.06.2015
E 1.7.3	B003		545,72			Stadt Malchin	Rückfl. Darl. Steinstr.15 Rate 36		3629	21.12.2015
		18.121,90	1.090,08		19.211,98					
E 1.7.3	B016	86.275,16	2.324,54			Stadt Malchin	Rückfl. Darl. Am Markt 11 Rate 40		3595	30.06.2015
E 1.7.3	B016		2.330,35			Stadt Malchin	Rückfl. Darl. Am Markt 11 Rate 41		3630	30.12.2015
		86.275,16	4.654,89		90.930,05					
E 1.7.3	B034	26.581,81	892,20			Stadt Malchin	Rückfl. Darl. Schweriner Str.1 Rate 32		3596	30.06.2015
E 1.7.3	B034		894,44			Stadt Malchin	Rückfl. Darl. Schweriner Str.1 Rate 33		3631	30.12.2015
		26.581,81	1.786,64		28.368,45					
E 1.7.3	T067	29.886,66	1.044,15			Stadt Malchin	Rückfl. Darl. Steinstr.2 Rate 30		3597	30.06.2015
E 1.7.3	T067		1.046,76			Stadt Malchin	Rückfl. Darl. Steinstr.2 Rate 31		3632	30.12.2015
	Ergebn	29.886,66	2.090,91		31.977,57					
E 1.9	M999	2.896.873,19	5.569,08			Stadt Malchin	Überschüsse Bewirtschaftung 2014		3607	27.08.2015
E 1.9	M999		7.425,52			Stadt Malchin	Überschüsse Bewirtschaftung 2014		3614	06.10.2015
		2.896.873,19	12.994,60		2.909.867,79					
E 2.1	M999	4.599.032,57	10.000,00			Stadt Malchin	Eigenmittel d.Gemeinde 2002052318 SUB/11		3609	24.09.2015
E 2.1	M999		15.950,00			Stadt Malchin	Eigenmittel d.Gemeinde 2002052324 SUB/12		3623	20.11.2015
E 2.1	M999		11.700,00			Stadt Malchin	Eigenmittel d.Gemeinde 2002052324 SUB/12		3627	25.11.2015
E 2.1	M999		6.000,00			Stadt Malchin	Eigenmittel d.Gemeinde 2002052318 SUB/11		3609	11.12.2015
		4.599.032,57	43.650,00		4.642.682,57					
E 2.1.1	B049	0,00	1.114,29			Stadt Malchin	Zus. Zahlung der Gmde NFK Steinstr. 14	NFK	3584	30.04.2015
		0,00	1.114,29							
E 2.1.1	C009	129.023,43	249,99			Stadt Malchin	Umb. aus E 2.1.5.C009 /3550/14 /ZGA/	NFK	9290	13.05.2015
		129.023,43	249,99							

Stadt Malchin
Anlage zur Zwischenabrechnung per 31.12.2015

Kostenart	Objekt	Vortrag 2014	Einnahme 2015	Ausgabe 2015	Übertrag	Firma	Buchungstext	Mittel	Beleg	Buchung
E 2.1.1	C175	0,00	9.467,45			Stadt Malchin	Zus. Zahlung der Gmde NFK Markt 3.BA	NFK	3634	04.12.2015
		0,00	9.467,45							
E 2.1.4	C048	4.561,36	4.953,20			Stadt Malchin	Umb.aus E 2.1.4.M999/0872/97/9061/00 /PL	PL	9292	26.05.2015
		4.561,36	4.953,20							
E 2.1.4	M999	42.193,67	-4.953,20			Stadt Malchin	Umb. in E 2.1.4.C048/0872/97/9061/00 /PL	PL	9292	26.05.2015
		42.193,67	-4.953,20							
E 2.1.5	C009	82.978,66	-249,99			Stadt Malchin	Umb. in E 2.1.1.C009 /3550/14 /NFK/	ZGA	9290	13.05.2015
		82.978,66	-249,99							
E 2.2	M999	11.453.519,01	20.000,00			Stadt Malchin	Finanzhilfen d. Landes 2002052318 SUB/11		3610	24.09.2015
E 2.2	M999		31.900,00			Stadt Malchin	Finanzhilfe d. Landes 2002052324 SUB/12		3624	17.11.2015
E 2.2	M999		12.000,00			Stadt Malchin	Finanzhilfen d. Landes 2002052318 SUB/11		3622	17.11.2015
E 2.2	M999		23.400,00			Stadt Malchin	Finanzhilfe d. Landes 2002052324 SUB/12		3628	26.11.2015
		11.453.519,01	87.300,00		11.540.819,01					
E 2.2.4	C048	3.507,88	4.892,20			Stadt Malchin	Umb. aus E 2.2.4.M999 /0872/97 /PL/	PL	9292	26.05.2015
		3.507,88	4.892,20							
E 2.2.4	M999	42.132,67	-4.892,20			Stadt Malchin	Umb. in E 2.2.4.C048 /0872/97 /PL/	PL	9292	26.05.2015
		42.132,67	-4.892,20							

SUMME EINNAHMEN 2015
SUMME AUSGABEN 2015

355.787,45

392.854,87

Kostenart	INHALT	Objekt	STRASSE	Projekt	Gesamt_ist	davon 2015
A 1.1.1	Vorbereitende Untersuchungen	B003	Steinstraße 15	105	9.005,80	
A 1.1.1	Vorbereitende Untersuchungen	B004	(Steinstraße 6)	105	8.188,50	
A 1.1.1	Vorbereitende Untersuchungen	B005	Steinstraße 8	105	10.780,05	
A 1.1.1	Vorbereitende Untersuchungen	B007	Striefeld 21	105	8.598,75	
A 1.1.1	Vorbereitende Untersuchungen	B012	Striefeld 12/14	105	4.171,05	
A 1.1.1	Vorbereitende Untersuchungen	B019	Pastinakerstr. 11	105	11.124,50	
A 1.1.1	Vorbereitende Untersuchungen	B038	Steinstraße 26	105	5.256,27	
A 1.1.1	Vorbereitende Untersuchungen	B045	Strelitzer Str. 8-14	105	6.349,61	
A 1.1.1	Vorbereitende Untersuchungen	B051	Steinstraße 18-Sich.	105	22.219,70	
A 1.1.1	Vorbereitende Untersuchungen	B053	Am Wall 2 - Museum	105	18.285,76	
A 1.1.1	Vorbereitende Untersuchungen	B061	Steinstraße 2	105	16.724,23	
A 1.1.1	Vorbereitende Untersuchungen	B063	Steinstraße 16	105	4.933,08	
A 1.1.1	Vorbereitende Untersuchungen	M999	Sonstiges	105	4.289,66	
Ergebnis					129.926,96	0,00
A 1.1.2	Festlegung des Sanierungsgebietes	M999	Sonstiges	105	426,11	
Ergebnis					426,11	0,00
A 1.1.4	Städtebauliche Planung	M800	Städteb. Einzelberat	105	282.494,17	4.500,06
A 1.1.4	Städtebauliche Planung	M801	Ber.pl.Stein/Peters/	105	22.860,88	
A 1.1.4	Städtebauliche Planung	M802	ökolo. Begleitunters	105	21.486,04	
A 1.1.4	Städtebauliche Planung	M804	Ber.pl.Strelitzer St	105	27.101,36	
A 1.1.4	Städtebauliche Planung	M807	Ber.pl.Umfeld Fangel	105	22.761,03	
A 1.1.4	Städtebauliche Planung	M808	Einzelhandelskonzept	105	17.639,57	
A 1.1.4	Städtebauliche Planung	M809	Ber.pl.Striefeld	105	26.065,35	
A 1.1.4	Städtebauliche Planung	M812	Ber.pl.Wagentiner St	105	9.730,46	
A 1.1.4	Städtebauliche Planung	M840	Rahmenplan	105	36.006,03	
A 1.1.4	Städtebauliche Planung	M841	1.Fortschr.Rahmenpl.	105	143.703,31	
A 1.1.4	Städtebauliche Planung	M850	Öffentlichkeitsarb.	105	867,68	
A 1.1.4	Städtebauliche Planung	M853	Fassadenabw.Steinstr	105	8.229,48	
A 1.1.4	Städtebauliche Planung	M860	Dokumentationen	105	3.591,45	
A 1.1.4	Städtebauliche Planung	M890	Stadtumbau ISEK	105	5.835,16	
A 1.1.4	Städtebauliche Planung	M896	Stadtmonitoring	105	34.267,12	
A 1.1.4	Städtebauliche Planung	M999	Sonstiges	105	61,39	
Ergebnis					662.700,48	4.500,06
A 1.1.5	Erörterung der beabsichtigten Sanierung	M803	Wirkungsanalyse	105	1.308,90	
A 1.1.5	Erörterung der beabsichtigten Sanierung	M840	Rahmenplan	105	122,70	
A 1.1.5	Erörterung der beabsichtigten Sanierung	M850	Öffentlichkeitsarb.	105	5.519,48	
A 1.1.5	Erörterung der beabsichtigten Sanierung	M851	Sanierungszeitung	105	12.657,52	
A 1.1.5	Erörterung der beabsichtigten Sanierung	M852	Ausstellungen	105	32.477,93	
A 1.1.5	Erörterung der beabsichtigten Sanierung	M854	Kalender 1995	105	14.023,46	
A 1.1.5	Erörterung der beabsichtigten Sanierung	M857	Kalender 2000	105	21.925,06	
A 1.1.5	Erörterung der beabsichtigten Sanierung	M858	Gestaltungsbroschüre	105	24.629,96	
A 1.1.5	Erörterung der beabsichtigten Sanierung	M860	Dokumentationen	105	12.885,42	
A 1.1.5	Erörterung der beabsichtigten Sanierung	M890	Stadtumbau ISEK	105	14.517,68	
A 1.1.5	Erörterung der beabsichtigten Sanierung	M999	Sonstiges	105	2.268,97	
Ergebnis					142.337,08	0,00
A 1.1.8	Umsatzsteuervorauszahlung	M999	Sonstiges	105	10.000,00	
Ergebnis					10.000,00	0,00
A 1.2.2	Vergütung Sanierungsträger	M900	Trägervergütung	105	2.834.622,60	59.497,22
A 1.2.2	Vergütung Sanierungsträger	M901	Sonstige Beauftragte	105	29.855,86	
Ergebnis					2.864.478,46	59.497,22
A 1.2.3	Voruntersuchungen für Baumaßnahmen	M999	Sonstiges	105	16.581,20	
Ergebnis					16.581,20	0,00
A 1.2.5	Örtliche Bauvorschriften	M820	Gestaltungssatzung	105	13.677,94	
Ergebnis					13.677,94	0,00
A 1.2.6	Verkehrswertuntersuchungen	B018	Blockber.Wagent.Str	105	1.650,00	
A 1.2.6	Verkehrswertuntersuchungen	B019	Pastinakerstr. 11	105	0,00	
A 1.2.6	Verkehrswertuntersuchungen	B020	Steintormauerstr. 1	105	0,00	
A 1.2.6	Verkehrswertuntersuchungen	B023	Am Wall 2 - Sicherg.	105	835,60	
A 1.2.6	Verkehrswertuntersuchungen	B024	Blockber.Strelitzer	105	638,01	
A 1.2.6	Verkehrswertuntersuchungen	B027	Steinstraße 5	105	855,22	
A 1.2.6	Verkehrswertuntersuchungen	B029	Schweriner Str. 11	105	463,52	
A 1.2.6	Verkehrswertuntersuchungen	B030	Schweriner Str. 15	105	711,27	
A 1.2.6	Verkehrswertuntersuchungen	B031	Schweriner Str. 19	105	534,18	
A 1.2.6	Verkehrswertuntersuchungen	B032	Schweriner Str. 21	105	534,18	
A 1.2.6	Verkehrswertuntersuchungen	B033	Pastinakerstr. 9	105	1.189,28	
A 1.2.6	Verkehrswertuntersuchungen	B037	Steinstraße 24	105	2.244,21	
A 1.2.6	Verkehrswertuntersuchungen	B038	Steinstraße 26	105	403,54	
A 1.2.6	Verkehrswertuntersuchungen	B040	Striefeld 13	105	321,29	
A 1.2.6	Verkehrswertuntersuchungen	B041	Wolfssteig 24	105	413,60	
A 1.2.6	Verkehrswertuntersuchungen	B043	Lange Straße 33	105	579,49	
A 1.2.6	Verkehrswertuntersuchungen	B046	Am Wall 2 a	105	1.670,45	

Kostenart	INHALT	Objekt	STRASSE	Projekt	Gesamt_ist	davon 2015
A 1.2.6	Verkehrswertuntersuchungen	B047	Steinstraße 3	105	870,40	
A 1.2.6	Verkehrswertuntersuchungen	B049	Steinstraße 14	105	2.170,27	-1.071,00
A 1.2.6	Verkehrswertuntersuchungen	B051	Steinstraße 18-Sich.	105	666,52	
A 1.2.6	Verkehrswertuntersuchungen	B053	Am Wall 2 - Museum	105	570,34	
A 1.2.6	Verkehrswertuntersuchungen	B055	Steinstraße 12	105	1.199,03	
A 1.2.6	Verkehrswertuntersuchungen	B059	Steinstraße 20	105	655,75	
A 1.2.6	Verkehrswertuntersuchungen	B060	Pastinakelstr. 12	105	408,56	
A 1.2.6	Verkehrswertuntersuchungen	B077	Teichberg 9	105	407,48	
A 1.2.6	Verkehrswertuntersuchungen	B083	Wohnbl. Am Teichberg	105	1.314,49	
A 1.2.6	Verkehrswertuntersuchungen	B095	Kaufhaus Jola	105	733,73	
A 1.2.6	Verkehrswertuntersuchungen	C064	Altes Eichamt	105	92,92	
A 1.2.6	Verkehrswertuntersuchungen	C065	Steinstraße 24-26	105	124,99	
A 1.2.6	Verkehrswertuntersuchungen	C074	Mühlenstr/An d.Bleic	105	349,21	
A 1.2.6	Verkehrswertuntersuchungen	C092	Parkplatz Striefeld	105	683,47	
A 1.2.6	Verkehrswertuntersuchungen	C099	Stadtmauer BA 3,4,7	105	0,00	
A 1.2.6	Verkehrswertuntersuchungen	M807	Ber.pl.Umfeld Fangel	105	667,01	
A 1.2.6	Verkehrswertuntersuchungen	M810	Verkehrswertunters.	105	5.028,52	
A 1.2.6	Verkehrswertuntersuchungen	M816	Ausgleichsbetragsrh	105	19.696,24	
A 1.2.6	Verkehrswertuntersuchungen	M999	Sonstiges	105	0,00	
Ergebnis					48.682,77	-1.071,00
A 2.1.1	Freihändiger Grundstückserwerb	B018	Blockber.Wargent.Str	105	300.000,00	
A 2.1.1	Freihändiger Grundstückserwerb	B041	Wolfssteig 24	105	3.364,30	
A 2.1.1	Freihändiger Grundstückserwerb	B055	Steinstraße 12	105	31.700,10	
A 2.1.1	Freihändiger Grundstückserwerb	B083	Wohnbl. Am Teichberg	105	211.137,98	
A 2.1.1	Freihändiger Grundstückserwerb	C048	Strelitzer Straße	105	8.088,54	
A 2.1.1	Freihändiger Grundstückserwerb	C050	Tiefgar.Peters.str.	105	3.757,95	
A 2.1.1	Freihändiger Grundstückserwerb	C074	Mühlenstr/An d.Bleic	105	31.675,00	
A 2.1.1	Freihändiger Grundstückserwerb	C079	Stadtmauer BA 01	105	0,00	
A 2.1.1	Freihändiger Grundstückserwerb	C092	Parkplatz Striefeld	105	16.170,46	560,00
A 2.1.1	Freihändiger Grundstückserwerb	E023	Am Wall 2	105	58.287,27	
A 2.1.1	Freihändiger Grundstückserwerb	E027	Steinstraße 5	105	80.272,83	
A 2.1.1	Freihändiger Grundstückserwerb	E037	Steinstraße 24	105	51.129,19	
A 2.1.1	Freihändiger Grundstückserwerb	E047	Steinstraße 3	105	7.158,09	
A 2.1.1	Freihändiger Grundstückserwerb	E049	Steinstraße 14	105	143.161,73	
A 2.1.1	Freihändiger Grundstückserwerb	E051	Steinstraße 18	105	19.940,38	
A 2.1.1	Freihändiger Grundstückserwerb	E055	Steinstraße 12	105	87.942,20	
A 2.1.1	Freihändiger Grundstückserwerb	E095	Kaufhaus Jola	105	60.000,00	
A 2.1.1	Freihändiger Grundstückserwerb	M999	Sonstiges	105	50.640,90	
Ergebnis					1.164.426,92	560,00
A 2.1.3	Grundstücksübernahme auf Verlangen Egt.	M999	Sonstiges	105	10.225,84	
Ergebnis					10.225,84	0,00
A 2.1.5	Überführung von San.Trägergrundstücken	M999	Sonstiges	105	0,00	
Ergebnis					0,00	0,00
A 2.1.6	Grunderwerb nach anderen Vorschriften	E041	Wolfssteig 24	105	0,00	
Ergebnis					0,00	0,00
A 2.1.8	Grenzregelung	B022	Lange Straße 49	105	0,00	
A 2.1.8	Grenzregelung	B023	Am Wall 2 - Sicherg.	105	1.172,49	
A 2.1.8	Grenzregelung	B024	Blockber.Strelitzer	105	875,82	
A 2.1.8	Grenzregelung	B027	Steinstraße 5	105	2.638,90	
A 2.1.8	Grenzregelung	B030	Schweriner Str. 15	105	1.546,43	
A 2.1.8	Grenzregelung	B031	Schweriner Str. 19	105	673,25	
A 2.1.8	Grenzregelung	B032	Schweriner Str. 21	105	1.015,46	
A 2.1.8	Grenzregelung	B037	Steinstraße 24	105	2.356,23	
A 2.1.8	Grenzregelung	B041	Wolfssteig 24	105	1.840,39	
A 2.1.8	Grenzregelung	B042	Neubau Petersilienst	105	1.018,84	
A 2.1.8	Grenzregelung	B046	Am Wall 2 a	105	1.613,46	
A 2.1.8	Grenzregelung	B051	Steinstraße 18-Sich.	105	1.423,65	
A 2.1.8	Grenzregelung	B055	Steinstraße 12	105	2.045,72	
A 2.1.8	Grenzregelung	B078	Pastinakelstr. 5	105	281,72	
A 2.1.8	Grenzregelung	B089	Neubau Lange Straße	105	1.405,84	
A 2.1.8	Grenzregelung	B090	Neub.Lange Str./Pets	105	562,33	
A 2.1.8	Grenzregelung	C048	Strelitzer Straße	105	1.256,17	
A 2.1.8	Grenzregelung	C050	Tiefgar.Peters.str.	105	1.358,80	
A 2.1.8	Grenzregelung	C064	Altes Eichamt	105	1.319,08	
A 2.1.8	Grenzregelung	C074	Mühlenstr/An d.Bleic	105	10.063,77	
A 2.1.8	Grenzregelung	C092	Parkplatz Striefeld	105	8.334,62	
A 2.1.8	Grenzregelung	C099	Stadtmauer BA 3,4,7	105	0,00	
A 2.1.8	Grenzregelung	M999	Sonstiges	105	2.895,49	
Ergebnis					45.698,46	0,00
A 2.1.9	Sonstige Kosten des Grundstücksverkehrs	B018	Blockber.Wargent.Str	105	12.046,27	
A 2.1.9	Sonstige Kosten des Grundstücksverkehrs	B021	Petersilien-/Lange S	105	73,54	

Kostenart	INHALT	Objekt	STRASSE	Projekt	Gesamt_ist	davon 2015
A 2.1.9	Sonstige Kosten des Grundstücksverkehrs	B023	Am Wall 2 - Sicherg.	105	2.308,18	
A 2.1.9	Sonstige Kosten des Grundstücksverkehrs	B024	Blockber.Strelitzer	105	8.776,90	
A 2.1.9	Sonstige Kosten des Grundstücksverkehrs	B027	Steinstraße 5	105	4.639,80	
A 2.1.9	Sonstige Kosten des Grundstücksverkehrs	B029	Schweriner Str. 11	105	2.023,20	
A 2.1.9	Sonstige Kosten des Grundstücksverkehrs	B030	Schweriner Str. 15	105	17.783,47	
A 2.1.9	Sonstige Kosten des Grundstücksverkehrs	B031	Schweriner Str. 19	105	7.148,56	
A 2.1.9	Sonstige Kosten des Grundstücksverkehrs	B032	Schweriner Str. 21	105	4.206,38	
A 2.1.9	Sonstige Kosten des Grundstücksverkehrs	B033	Pastinakerstr. 9	105	774,88	
A 2.1.9	Sonstige Kosten des Grundstücksverkehrs	B037	Steinstraße 24	105	7.043,51	
A 2.1.9	Sonstige Kosten des Grundstücksverkehrs	B038	Steinstraße 26	105	1.135,90	
A 2.1.9	Sonstige Kosten des Grundstücksverkehrs	B040	Striefeld 13	105	261,58	
A 2.1.9	Sonstige Kosten des Grundstücksverkehrs	B041	Wolfssteig 24	105	524,04	
A 2.1.9	Sonstige Kosten des Grundstücksverkehrs	B042	Neubau Petersilienst	105	391,60	
A 2.1.9	Sonstige Kosten des Grundstücksverkehrs	B046	Am Wall 2 a	105	3.132,66	
A 2.1.9	Sonstige Kosten des Grundstücksverkehrs	B049	Steinstraße 14	105	1.176,50	
A 2.1.9	Sonstige Kosten des Grundstücksverkehrs	B055	Steinstraße 12	105	165,90	
A 2.1.9	Sonstige Kosten des Grundstücksverkehrs	B083	Wohnbl. Am Teichberg	105	1.303,33	
A 2.1.9	Sonstige Kosten des Grundstücksverkehrs	B089	Neubau Lange Straße	105	318,03	
A 2.1.9	Sonstige Kosten des Grundstücksverkehrs	B095	Kaufhaus Jola	105	391,59	
A 2.1.9	Sonstige Kosten des Grundstücksverkehrs	B129	Schweriner Str.25/27	105	730,57	
A 2.1.9	Sonstige Kosten des Grundstücksverkehrs	B145	Quart. Fangelturn	105	2.045,27	
A 2.1.9	Sonstige Kosten des Grundstücksverkehrs	B161	Am Wall 2 b	105	27,97	
A 2.1.9	Sonstige Kosten des Grundstücksverkehrs	C048	Strelitzer Straße	105	167,19	
A 2.1.9	Sonstige Kosten des Grundstücksverkehrs	C050	Tiefgar.Peters.str.	105	77,67	
A 2.1.9	Sonstige Kosten des Grundstücksverkehrs	C074	Mühlenstr/An d.Bleic	105	432,74	
A 2.1.9	Sonstige Kosten des Grundstücksverkehrs	C092	Parkplatz Striefeld	105	1.726,69	654,03
A 2.1.9	Sonstige Kosten des Grundstücksverkehrs	E023	Am Wall 2	105	3.986,54	
A 2.1.9	Sonstige Kosten des Grundstücksverkehrs	E027	Steinstraße 5	105	3.656,87	
A 2.1.9	Sonstige Kosten des Grundstücksverkehrs	E037	Steinstraße 24	105	2.232,22	
A 2.1.9	Sonstige Kosten des Grundstücksverkehrs	E041	Wolfssteig 24	105	169,39	
A 2.1.9	Sonstige Kosten des Grundstücksverkehrs	E047	Steinstraße 3	105	212,62	
A 2.1.9	Sonstige Kosten des Grundstücksverkehrs	E049	Steinstraße 14	105	5.010,66	
A 2.1.9	Sonstige Kosten des Grundstücksverkehrs	E051	Steinstraße 18	105	1.003,56	
A 2.1.9	Sonstige Kosten des Grundstücksverkehrs	E055	Steinstraße 12	105	3.312,32	
A 2.1.9	Sonstige Kosten des Grundstücksverkehrs	E095	Kaufhaus Jola	105	2.572,38	
A 2.1.9	Sonstige Kosten des Grundstücksverkehrs	M999	Sonstiges	105	6.434,47	
Ergebnis					109.424,95	654,03
A 2.3.1	Beseitigung baulicher Anlagen	B015	Wolfssteig 34	105	17.971,36	
A 2.3.1	Beseitigung baulicher Anlagen	B018	Blockber.Wargent.Str	105	97.311,64	
A 2.3.1	Beseitigung baulicher Anlagen	B020	Steintormauerstr. 1	105	5.723,95	
A 2.3.1	Beseitigung baulicher Anlagen	B021	Petersilien-/Lange S	105	2.370,26	
A 2.3.1	Beseitigung baulicher Anlagen	B023	Am Wall 2 - Sicherg.	105	0,00	
A 2.3.1	Beseitigung baulicher Anlagen	B041	Wolfssteig 24	105	9.795,24	
A 2.3.1	Beseitigung baulicher Anlagen	B043	Lange Straße 33	105	5.846,93	
A 2.3.1	Beseitigung baulicher Anlagen	B046	Am Wall 2 a	105	15.939,77	
A 2.3.1	Beseitigung baulicher Anlagen	B055	Steinstraße 12	105	22.955,99	
A 2.3.1	Beseitigung baulicher Anlagen	B077	Teichberg 9	105	16.464,28	
A 2.3.1	Beseitigung baulicher Anlagen	B078	Pastinakerstr. 5	105	1.603,44	
A 2.3.1	Beseitigung baulicher Anlagen	B082	Rathaus 2.BA	105	8.003,04	
A 2.3.1	Beseitigung baulicher Anlagen	B083	Wohnbl. Am Teichberg	105	85.094,10	
A 2.3.1	Beseitigung baulicher Anlagen	B095	Kaufhaus Jola	105	67.017,39	
A 2.3.1	Beseitigung baulicher Anlagen	B117	Schweriner Str. 17	105	3.801,92	
A 2.3.1	Beseitigung baulicher Anlagen	B153	Spartenheim	105	11.543,51	
A 2.3.1	Beseitigung baulicher Anlagen	C025	Petersilien-/Lange S	105	22.571,38	
A 2.3.1	Beseitigung baulicher Anlagen	M999	Sonstiges	105	1.148,40	
Ergebnis					395.162,60	0,00
A 2.3.2	Beseitigung sonstiger Anlagen	B024	Blockber.Strelitzer	105	65.827,42	
Ergebnis					65.827,42	0,00
A 2.3.5	Beseitigung baulicher Anlagen Dritter	B037	Steinstraße 24	105	357,90	
A 2.3.5	Beseitigung baulicher Anlagen Dritter	B051	Steinstraße 18-Sich.	105	511,29	
A 2.3.5	Beseitigung baulicher Anlagen Dritter	C099	Stadtmauer BA 3,4,7	105	0,00	
Ergebnis					869,19	0,00
A 2.4.1	Straßen, Wege, Plätze	B129	Schweriner Str.25/27	105	17.264,47	
A 2.4.1	Straßen, Wege, Plätze	C008	Schweriner Straße	105	478.418,34	
A 2.4.1	Straßen, Wege, Plätze	C009	Steinstraße	105	638.656,85	67.069,48
A 2.4.1	Straßen, Wege, Plätze	C010	Striefeld/Am Wall	105	491.977,29	
A 2.4.1	Straßen, Wege, Plätze	C011	Markt	105	736.583,47	
A 2.4.1	Straßen, Wege, Plätze	C025	Petersilien-/Lange S	105	95.592,34	
A 2.4.1	Straßen, Wege, Plätze	C026	Stadtmauer	105	181.888,03	
A 2.4.1	Straßen, Wege, Plätze	C048	Strelitzer Straße	105	354.185,56	
A 2.4.1	Straßen, Wege, Plätze	C056	Markt 2.BA	105	112.557,17	

Kostenart	INHALT	Objekt	STRASSE	Projekt	Gesamt_ist	davon 2015
A 2.4.1	Straßen, Wege, Plätze	C064	Altes Eichamt	105	40.098,71	
A 2.4.1	Straßen, Wege, Plätze	C065	Steinstraße 24-26	105	54.487,70	
A 2.4.1	Straßen, Wege, Plätze	C073	Stadtmauer BA 2,5,6	105	230.628,83	
A 2.4.1	Straßen, Wege, Plätze	C074	Mühlenstr/An d.Bleic	105	455.801,47	
A 2.4.1	Straßen, Wege, Plätze	C079	Stadtmauer BA 01	105	321.838,72	
A 2.4.1	Straßen, Wege, Plätze	C092	Parkplatz Striefeld	105	0,00	-362,05
A 2.4.1	Straßen, Wege, Plätze	C099	Stadtmauer BA 3,4,7	105	570.145,19	
A 2.4.1	Straßen, Wege, Plätze	C106	Schultetus/Rosmarin/	105	356.230,53	
A 2.4.1	Straßen, Wege, Plätze	C118	Kirchplatz	105	435.703,67	
A 2.4.1	Straßen, Wege, Plätze	C125	Lange-/Pastinakelstr	105	30.781,41	17.526,26
A 2.4.1	Straßen, Wege, Plätze	C152	Wegekreuz Kirche/Kin	105	3.340,92	
A 2.4.1	Straßen, Wege, Plätze	C172	Innere Erschl.Südqua	105	104.563,77	93.344,02
A 2.4.1	Straßen, Wege, Plätze	C175	Markt 3.BA	105	9.467,45	9.467,45
Ergebnis					5.720.211,89	187.045,16
A 2.4.2	Grünanlagen, Wasserläufe, Wasserflächen	C165	Schultetusstr. 1 AA	105	10.895,01	
A 2.4.2	Grünanlagen, Wasserläufe, Wasserflächen	C174	Quart. Fangelturm II	105	17.499,16	
Ergebnis					28.394,17	0,00
A 2.4.3	Spielplätze	C028	Spielplatz Am Wall	105	96.699,78	
Ergebnis					96.699,78	0,00
A 2.4.4	Parkplätze, -häuser, Tiefgaragen	C050	Tiefgar.Peters.str.	105	6.164,09	
A 2.4.4	Parkplätze, -häuser, Tiefgaragen	C092	Parkplatz Striefeld	105	203.612,08	362,05
Ergebnis					209.776,17	362,05
A 2.5.1	Bewirtschaftungsverluste	B049	Steinstraße 14	105	180,14	
A 2.5.1	Bewirtschaftungsverluste	F019	Pastinakelstr. 11	105	10.370,76	
A 2.5.1	Bewirtschaftungsverluste	F020	Steintormauerstr. 1	105	77,03	
A 2.5.1	Bewirtschaftungsverluste	F023	Am Wall 2	105	0,00	
A 2.5.1	Bewirtschaftungsverluste	F024	Blockber.Strelitzer	105	332.286,15	
A 2.5.1	Bewirtschaftungsverluste	F027	Steinstraße 5	105	3.998,35	
A 2.5.1	Bewirtschaftungsverluste	F029	Schweriner Str. 11	105	11.563,40	
A 2.5.1	Bewirtschaftungsverluste	F030	Schweriner Str. 15	105	21.401,04	
A 2.5.1	Bewirtschaftungsverluste	F031	Schweriner Str. 19	105	51.335,13	
A 2.5.1	Bewirtschaftungsverluste	F032	Schweriner Str. 21	105	3.641,35	
A 2.5.1	Bewirtschaftungsverluste	F033	Pastinakelstr. 9	105	6.456,58	
A 2.5.1	Bewirtschaftungsverluste	F035	Ratskeller	105	5.612,83	
A 2.5.1	Bewirtschaftungsverluste	F037	Steinstraße 24	105	25.009,58	
A 2.5.1	Bewirtschaftungsverluste	F038	Steinstraße 26	105	10.762,97	
A 2.5.1	Bewirtschaftungsverluste	F039	(Lange Str. 2-10)	105	0,00	
A 2.5.1	Bewirtschaftungsverluste	F040	Striefeld 13	105	5.834,98	
A 2.5.1	Bewirtschaftungsverluste	F041	Wolfssteig 24	105	10.790,20	
A 2.5.1	Bewirtschaftungsverluste	F043	Lange Straße 33	105	6.969,93	
A 2.5.1	Bewirtschaftungsverluste	F049	Steinstraße 14	105	251,61	
A 2.5.1	Bewirtschaftungsverluste	F055	Steinstraße 12	105	6.209,43	
A 2.5.1	Bewirtschaftungsverluste	M999	Sonstiges	105	1.813.507,22	5.126,52
Ergebnis					2.326.258,68	5.126,52
A 2.5.4	Maßnahmenvereinbarung nach § 147 BauGB	B129	Schweriner Str.25/27	105	40.640,50	
A 2.5.4	Maßnahmenvereinbarung nach § 147 BauGB	B133	Schweriner Str. 23	105	10.781,24	
A 2.5.4	Maßnahmenvereinbarung nach § 147 BauGB	B141	Steinstraße 22	105	42.000,00	
A 2.5.4	Maßnahmenvereinbarung nach § 147 BauGB	B145	Quart. Fangelturm	105	24.199,47	
A 2.5.4	Maßnahmenvereinbarung nach § 147 BauGB	B161	Am Wall 2 b	105	17.225,73	
A 2.5.4	Maßnahmenvereinbarung nach § 147 BauGB	B163	Karl-Dressel-Str. 1	105	43.000,00	
A 2.5.4	Maßnahmenvereinbarung nach § 147 BauGB	B164	Quart. Fangelturm II	105	20.490,95	
Ergebnis					198.337,89	0,00
A 2.6	Rechtstreitkosten	B029	Schweriner Str. 11	105	0,00	
Ergebnis					0,00	0,00
A 3.1.1	Pauschalförderung nach § 177 BauGB	B003	Steinstraße 15	105	80.656,29	
A 3.1.1	Pauschalförderung nach § 177 BauGB	B005	Steinstraße 8	105	0,00	
A 3.1.1	Pauschalförderung nach § 177 BauGB	B007	Striefeld 21	105	0,00	
A 3.1.1	Pauschalförderung nach § 177 BauGB	B012	Striefeld 12/14	105	0,00	
A 3.1.1	Pauschalförderung nach § 177 BauGB	B016	Am Markt 11	105	144.195,03	
A 3.1.1	Pauschalförderung nach § 177 BauGB	B019	Pastinakelstr. 11	105	6.173,90	
A 3.1.1	Pauschalförderung nach § 177 BauGB	B034	Schweriner Str. 1	105	72.015,71	
A 3.1.1	Pauschalförderung nach § 177 BauGB	B044	Schweriner Str. 3	105	26.977,76	
A 3.1.1	Pauschalförderung nach § 177 BauGB	B045	Strelitzer Str. 8-14	105	0,00	
A 3.1.1	Pauschalförderung nach § 177 BauGB	B047	Steinstraße 3	105	17.264,64	
A 3.1.1	Pauschalförderung nach § 177 BauGB	B059	Steinstraße 20	105	11.321,11	4.596,84
A 3.1.1	Pauschalförderung nach § 177 BauGB	B061	Steinstraße 2	105	0,00	
A 3.1.1	Pauschalförderung nach § 177 BauGB	B063	Steinstraße 16	105	0,00	
A 3.1.1	Pauschalförderung nach § 177 BauGB	B077	Teichberg 9	105	0,00	
A 3.1.1	Pauschalförderung nach § 177 BauGB	B081	Wolfssteig 22	105	3.624,55	
A 3.1.1	Pauschalförderung nach § 177 BauGB	B101	Steinstraße 18	105	90.322,39	0,00
A 3.1.1	Pauschalförderung nach § 177 BauGB	B119	Am Wall 2	105	320.240,02	

Kostenart	INHALT	Objekt	STRASSE	Projekt	Gesamt_ist	davon 2015
A 3.1.1	Pauschalförderung nach § 177 BauGB	B127	Steinstraße 10	105	273.796,73	
A 3.1.1	Pauschalförderung nach § 177 BauGB	B151	Schweriner Str. 7	105	210.009,04	22.079,50
A 3.1.1	Pauschalförderung nach § 177 BauGB	B182	Lindenstraße 5	105	0,00	0,00
A 3.1.1	Pauschalförderung nach § 177 BauGB	K054	Steinstraße 9	105	7.140,46	
A 3.1.1	Pauschalförderung nach § 177 BauGB	K058	Strietfeld 10	105	0,00	
A 3.1.1	Pauschalförderung nach § 177 BauGB	K070	Lange Straße 23	105	5.560,59	
A 3.1.1	Pauschalförderung nach § 177 BauGB	K071	Steinstraße 1	105	5.396,29	
A 3.1.1	Pauschalförderung nach § 177 BauGB	K076	Strietfeld 23 2.BA	105	8.763,80	
A 3.1.1	Pauschalförderung nach § 177 BauGB	K080	Pastinakerstr. 5	105	1.491,62	
A 3.1.1	Pauschalförderung nach § 177 BauGB	K084	Am Markt 12	105	5.222,97	
A 3.1.1	Pauschalförderung nach § 177 BauGB	K085	Am Markt 13	105	5.232,45	
A 3.1.1	Pauschalförderung nach § 177 BauGB	K086	Am Markt 14	105	5.966,27	
A 3.1.1	Pauschalförderung nach § 177 BauGB	K087	Strietfeld 23 1.BA	105	9.558,12	
A 3.1.1	Pauschalförderung nach § 177 BauGB	K091	Steintormauerstr. 14	105	5.944,84	
A 3.1.1	Pauschalförderung nach § 177 BauGB	K094	Petersilienstraße 8	105	1.808,02	
A 3.1.1	Pauschalförderung nach § 177 BauGB	K096	Steinstraße 16	105	874,98	
A 3.1.1	Pauschalförderung nach § 177 BauGB	K097	Steinstraße 23	105	731,43	
A 3.1.1	Pauschalförderung nach § 177 BauGB	K102	Strietfeld 23 3.BA	105	6.470,08	
A 3.1.1	Pauschalförderung nach § 177 BauGB	K104	Strietfeld 23 AA	105	6.640,00	
A 3.1.1	Pauschalförderung nach § 177 BauGB	K105	Lange Straße 41	105	10.054,24	
A 3.1.1	Pauschalförderung nach § 177 BauGB	K107	Lange Straße 25	105	3.851,00	
A 3.1.1	Pauschalförderung nach § 177 BauGB	K108	Steinstraße 21	105	4.040,46	
A 3.1.1	Pauschalförderung nach § 177 BauGB	K110	Schweriner Str. 9	105	15.392,38	
A 3.1.1	Pauschalförderung nach § 177 BauGB	K111	Lange Straße 25 2.BA	105	3.548,38	
A 3.1.1	Pauschalförderung nach § 177 BauGB	K112	Pastinakerstr. 6 NG	105	20.570,20	
A 3.1.1	Pauschalförderung nach § 177 BauGB	K113	Strietfeld 17	105	24.384,00	
A 3.1.1	Pauschalförderung nach § 177 BauGB	K114	Lange Straße 25 3.BA	105	7.089,77	
A 3.1.1	Pauschalförderung nach § 177 BauGB	K115	Steinstraße 23 2.BA	105	4.180,35	
A 3.1.1	Pauschalförderung nach § 177 BauGB	K121	Pastinakerstr. 10	105	3.871,96	
A 3.1.1	Pauschalförderung nach § 177 BauGB	K122	Steintormauerstr. 2	105	4.420,67	
A 3.1.1	Pauschalförderung nach § 177 BauGB	K123	Lange Straße 25 4.BA	105	5.911,76	
A 3.1.1	Pauschalförderung nach § 177 BauGB	K124	Lange Straße 31	105	35.043,21	
A 3.1.1	Pauschalförderung nach § 177 BauGB	K126	Steinstraße 23 3.BA	105	6.726,69	
A 3.1.1	Pauschalförderung nach § 177 BauGB	K128	Lange Straße 41 2.BA	105	7.656,42	
A 3.1.1	Pauschalförderung nach § 177 BauGB	K131	Pastinakerstr. 6 HG	105	18.357,98	
A 3.1.1	Pauschalförderung nach § 177 BauGB	K134	Am Markt 15	105	84.518,33	
A 3.1.1	Pauschalförderung nach § 177 BauGB	K136	Steinstraße 27	105	23.341,57	
A 3.1.1	Pauschalförderung nach § 177 BauGB	K139	Steintormauerstr. 14	105	1.665,05	
A 3.1.1	Pauschalförderung nach § 177 BauGB	K142	Steintormauerstr. 10	105	4.454,86	
A 3.1.1	Pauschalförderung nach § 177 BauGB	K143	Steinstraße 12 AA	105	8.921,84	
A 3.1.1	Pauschalförderung nach § 177 BauGB	K144	Steinstraße 8 AA	105	5.747,22	
A 3.1.1	Pauschalförderung nach § 177 BauGB	K146	Steinstraße 7	105	18.315,70	
A 3.1.1	Pauschalförderung nach § 177 BauGB	K147	Lindenstraße 4	105	40.971,09	
A 3.1.1	Pauschalförderung nach § 177 BauGB	K148	Steinstraße 1 2.BA	105	6.766,65	
A 3.1.1	Pauschalförderung nach § 177 BauGB	K149	Strietfeld 6	105	34.588,20	
A 3.1.1	Pauschalförderung nach § 177 BauGB	K150	Steintormauerstr. 14	105	2.268,91	
A 3.1.1	Pauschalförderung nach § 177 BauGB	K154	Pastinakerstr. 6 HG2	105	13.508,04	
A 3.1.1	Pauschalförderung nach § 177 BauGB	K157	Schweriner Str. 17	105	32.338,80	
A 3.1.1	Pauschalförderung nach § 177 BauGB	K158	Achterstraße 18	105	35.371,31	
A 3.1.1	Pauschalförderung nach § 177 BauGB	K159	Steinstraße 23 4.BA	105	8.485,23	
A 3.1.1	Pauschalförderung nach § 177 BauGB	K160	Lindenstraße 4 2.BA	105	5.740,05	
A 3.1.1	Pauschalförderung nach § 177 BauGB	K166	Schweriner Str. 7 NG	105	25.500,00	
A 3.1.1	Pauschalförderung nach § 177 BauGB	K167	Steintormauerstr. 16	105	29.070,00	
A 3.1.1	Pauschalförderung nach § 177 BauGB	K169	Pastinakerstr. 6 NG2	105	21.442,63	
A 3.1.1	Pauschalförderung nach § 177 BauGB	K171	Steintormauerstr. NG	105	5.628,92	
A 3.1.1	Pauschalförderung nach § 177 BauGB	K173	Schweriner Str. 1a	105	47.930,19	
A 3.1.1	Pauschalförderung nach § 177 BauGB	K176	Achterstraße 9a	105	13.509,86	
A 3.1.1	Pauschalförderung nach § 177 BauGB	K177	Steinstraße 23 5.BA	105	945,03	
A 3.1.1	Pauschalförderung nach § 177 BauGB	K178	Lange Straße 45	105	17.874,62	
A 3.1.1	Pauschalförderung nach § 177 BauGB	K179	Strietfeld 7	105	16.175,08	
A 3.1.1	Pauschalförderung nach § 177 BauGB	K180	Pastinakerstr. 5 BA2	105	8.836,45	8.836,45
A 3.1.1	Pauschalförderung nach § 177 BauGB	K181	Steinstraße 23 6.BA	105	6.121,63	
A 3.1.1	Pauschalförderung nach § 177 BauGB	T067	Steinstraße 2	105	86.171,79	
A 3.1.1	Pauschalförderung nach § 177 BauGB	T068	Steinstraße 16	105	19.361,16	
A 3.1.1	Pauschalförderung nach § 177 BauGB	T069	Steinstraße 26	105	22.919,69	
A 3.1.1	Pauschalförderung nach § 177 BauGB	T072	Lange Straße 47	105	25.605,52	
A 3.1.1	Pauschalförderung nach § 177 BauGB	T098	Pastinakerstr. 6	105	2.013,03	
Ergebnis					2.184.607,01	35.512,79
A 3.1.3	Mod/Inst gemeindeeigener Gebäude	B019	Pastinakerstr. 11	105	0,00	
A 3.1.3	Mod/Inst gemeindeeigener Gebäude	B020	Steintormauerstr. 1	105	1.632,94	
A 3.1.3	Mod/Inst gemeindeeigener Gebäude	B023	Am Wall 2 - Sicher.	105	35.032,82	

Kostenart	INHALT	Objekt	STRASSE	Projekt	Gesamt_ist	davon 2015
A 3.1.3	Mod/Inst gemeindeeigener Gebäude	B024	Blockber.Strelitzer	105	2.564.433,48	
A 3.1.3	Mod/Inst gemeindeeigener Gebäude	B027	Steinstraße 5	105	712.064,90	
A 3.1.3	Mod/Inst gemeindeeigener Gebäude	B029	Schweriner Str. 11	105	217.082,03	
A 3.1.3	Mod/Inst gemeindeeigener Gebäude	B030	Schweriner Str. 15	105	62.409,85	
A 3.1.3	Mod/Inst gemeindeeigener Gebäude	B031	Schweriner Str. 19	105	175.163,70	
A 3.1.3	Mod/Inst gemeindeeigener Gebäude	B032	Schweriner Str. 21	105	124.490,43	
A 3.1.3	Mod/Inst gemeindeeigener Gebäude	B033	Pastinakerstr. 9	105	224.818,11	
A 3.1.3	Mod/Inst gemeindeeigener Gebäude	B037	Steinstraße 24	105	552.353,99	
A 3.1.3	Mod/Inst gemeindeeigener Gebäude	B038	Steinstraße 26	105	0,00	
A 3.1.3	Mod/Inst gemeindeeigener Gebäude	B040	Striefeld 13	105	1.778,07	
A 3.1.3	Mod/Inst gemeindeeigener Gebäude	B041	Wolfssteig 24	105	2.055,90	
A 3.1.3	Mod/Inst gemeindeeigener Gebäude	B043	Lange Straße 33	105	0,00	
A 3.1.3	Mod/Inst gemeindeeigener Gebäude	B046	Am Wall 2 a	105	0,00	
A 3.1.3	Mod/Inst gemeindeeigener Gebäude	B049	Steinstraße 14	105	709.953,17	
A 3.1.3	Mod/Inst gemeindeeigener Gebäude	B051	Steinstraße 18-Sich.	105	11.283,32	
Ergebnis					5.394.552,71	0,00
A 3.2	Neubau und Ersatzbauten	B103	Petersilienstraße 5	105	19.379,06	
Ergebnis					19.379,06	0,00
A 3.2.1	Bau von Ersatzwohnungen + sonst. Wobau	B042	Neubau Petersilienst	105	21.668,77	
A 3.2.1	Bau von Ersatzwohnungen + sonst. Wobau	B100	Striefeld 20	105	9.947,92	
A 3.2.1	Bau von Ersatzwohnungen + sonst. Wobau	B129	Schweriner Str.25/27	105	83.227,50	
A 3.2.1	Bau von Ersatzwohnungen + sonst. Wobau	B132	Steinstraße 12	105	153.975,00	
A 3.2.1	Bau von Ersatzwohnungen + sonst. Wobau	B138	Steinstraße 8	105	68.433,00	
A 3.2.1	Bau von Ersatzwohnungen + sonst. Wobau	B141	Steinstraße 22	105	0,00	
A 3.2.1	Bau von Ersatzwohnungen + sonst. Wobau	B155	Am Wall 2 a	105	41.400,00	
A 3.2.1	Bau von Ersatzwohnungen + sonst. Wobau	B161	Am Wall 2 b	105	0,00	
A 3.2.1	Bau von Ersatzwohnungen + sonst. Wobau	B168	Petersilienstraße 14	105	47.054,25	
Ergebnis					425.706,44	0,00
A 3.2.2	Sonstige Baumaßnahmen nach § 148 BauGB	B145	Quart. Fangelturn	105	125.000,00	
A 3.2.2	Sonstige Baumaßnahmen nach § 148 BauGB	B156	Schultetusstraße 1	105	256.711,50	
A 3.2.2	Sonstige Baumaßnahmen nach § 148 BauGB	B163	Karl-Dressel-Str. 1	105	528.383,40	53.383,40
Ergebnis					910.094,90	53.383,40
A 3.3.1	Einrichtungen Träger Gemeinde	B001	Rathaus 1.BA	105	2.009.786,79	0,00
A 3.3.1	Einrichtungen Träger Gemeinde	B016	Am Markt 11	105	0,00	
A 3.3.1	Einrichtungen Träger Gemeinde	B017	Steintor	105	176.052,04	
A 3.3.1	Einrichtungen Träger Gemeinde	B036	Fangelturn	105	166.971,51	
A 3.3.1	Einrichtungen Träger Gemeinde	B049	Steinstraße 14	105	0,00	
A 3.3.1	Einrichtungen Träger Gemeinde	B052	Salzlager	105	0,00	
A 3.3.1	Einrichtungen Träger Gemeinde	B053	Am Wall 2 - Museum	105	0,00	
A 3.3.1	Einrichtungen Träger Gemeinde	B062	Salzlager - Sichergh.	105	77.674,17	0,00
A 3.3.1	Einrichtungen Träger Gemeinde	B066	Kalensches Tor	105	132.613,58	
A 3.3.1	Einrichtungen Träger Gemeinde	B082	Rathaus 2.BA	105	59.403,65	1.055,07
A 3.3.1	Einrichtungen Träger Gemeinde	B093	Rathaus 2.BA Sichergh	105	28.301,11	
A 3.3.1	Einrichtungen Träger Gemeinde	F052	Salzlager	105	187,27	
Ergebnis					2.650.990,12	1.055,07
A 3.3.2	Einrichtungen Träger Dritte	B057	St.-Johannes-Kirche	105	69.558,99	
A 3.3.2	Einrichtungen Träger Dritte	B116	St.-J-Kirche Fassade	105	30.000,00	
A 3.3.2	Einrichtungen Träger Dritte	B170	St.-J-Kirche Dach I	105	16.500,00	
Ergebnis					116.058,99	0,00
A 4.2.2	Kreditzinsen und Geldbeschaffungskosten	B024	Blockber.Strelitzer	105	81.438,21	
A 4.2.2	Kreditzinsen und Geldbeschaffungskosten	B027	Steinstraße 5	105	939,20	
A 4.2.2	Kreditzinsen und Geldbeschaffungskosten	B030	Schweriner Str. 15	105	1.377,99	
A 4.2.2	Kreditzinsen und Geldbeschaffungskosten	B031	Schweriner Str. 19	105	1.784,60	
A 4.2.2	Kreditzinsen und Geldbeschaffungskosten	B032	Schweriner Str. 21	105	1.260,77	
A 4.2.2	Kreditzinsen und Geldbeschaffungskosten	B037	Steinstraße 24	105	2.277,73	
A 4.2.2	Kreditzinsen und Geldbeschaffungskosten	B049	Steinstraße 14	105	39.059,14	636,42
Ergebnis					128.137,64	636,42
A 4.3	Kontoführungsgebühren	B049	Steinstraße 14	105	1.114,29	1.114,29
A 4.3	Kontoführungsgebühren	M999	Sonstiges	105	820,77	
Ergebnis					1.935,06	1.114,29
A 4.6	Rückzahlung von Krediten	B024	Blockber.Strelitzer	105	1.998.981,50	
A 4.6	Rückzahlung von Krediten	B027	Steinstraße 5	105	33.415,99	
A 4.6	Rückzahlung von Krediten	B029	Schweriner Str. 11	105	4.090,34	
A 4.6	Rückzahlung von Krediten	B030	Schweriner Str. 15	105	20.451,67	
A 4.6	Rückzahlung von Krediten	B031	Schweriner Str. 19	105	28.601,67	
A 4.6	Rückzahlung von Krediten	B032	Schweriner Str. 21	105	16.392,02	
A 4.6	Rückzahlung von Krediten	B037	Steinstraße 24	105	13.804,88	
A 4.6	Rückzahlung von Krediten	B049	Steinstraße 14	105	282.590,52	44.478,86
Ergebnis					2.398.328,59	44.478,86
A 5.1.1	Termingeld allgemein	M999	Sonstiges	105	0,00	
Ergebnis					0,00	0,00

Kostenart	INHALT	Objekt	STRASSE	Projekt	Gesamt_ist	davon 2015
A 5.1.2	Termingeld Grundstückserlöse	B019	Pastinakelstr. 11	105	0,00	
A 5.1.2	Termingeld Grundstückserlöse	B022	Lange Straße 49	105	0,00	
A 5.1.2	Termingeld Grundstückserlöse	M999	Sonstiges	105	0,00	
Ergebnis					0,00	0,00
A 5.2	Bankgebühren (GOS, GSOM)	B016	Am Markt 11	105	0,00	
A 5.2	Bankgebühren (GOS, GSOM)	B034	Schweriner Str. 1	105	0,00	
A 5.2	Bankgebühren (GOS, GSOM)	C028	Spielplatz Am Wall	105	0,00	
A 5.2	Bankgebühren (GOS, GSOM)	T067	Steinstraße 2	105	0,00	
Ergebnis					0,00	0,00
E	Einnahmen	M999	Sonstiges	105	0,16	
E Ergebnis					0,16	0,00
E 1.1	Ausgleichsbeträge nach § 154 BauGB	B020	Steintormauerstr. 1	105	1.611,60	
E 1.1	Ausgleichsbeträge nach § 154 BauGB	B023	Am Wall 2 - Sicherg.	105	2.834,25	
E 1.1	Ausgleichsbeträge nach § 154 BauGB	B024	Blockber.Strelitzer	105	30.546,62	
E 1.1	Ausgleichsbeträge nach § 154 BauGB	B027	Steinstraße 5	105	4.107,72	
E 1.1	Ausgleichsbeträge nach § 154 BauGB	B029	Schweriner Str. 11	105	1.234,76	
E 1.1	Ausgleichsbeträge nach § 154 BauGB	B033	Pastinakelstr. 9	105	1.815,09	
E 1.1	Ausgleichsbeträge nach § 154 BauGB	B034	Schweriner Str. 1	105	2.426,00	2.426,00
E 1.1	Ausgleichsbeträge nach § 154 BauGB	B038	Steinstraße 26	105	2.433,75	
E 1.1	Ausgleichsbeträge nach § 154 BauGB	B040	Strietfeld 13	105	2.010,91	
E 1.1	Ausgleichsbeträge nach § 154 BauGB	B041	Wolfssteig 24	105	395,23	
E 1.1	Ausgleichsbeträge nach § 154 BauGB	B051	Steinstraße 18-Sich.	105	2.522,21	
E 1.1	Ausgleichsbeträge nach § 154 BauGB	B055	Steinstraße 12	105	1.771,07	
E 1.1	Ausgleichsbeträge nach § 154 BauGB	B059	Steinstraße 20	105	970,00	970,00
E 1.1	Ausgleichsbeträge nach § 154 BauGB	B081	Wolfssteig 22	105	314,00	314,00
E 1.1	Ausgleichsbeträge nach § 154 BauGB	B127	Steinstraße 10	105	1.260,00	1.260,00
E 1.1	Ausgleichsbeträge nach § 154 BauGB	B129	Schweriner Str.25/27	105	712,00	712,00
E 1.1	Ausgleichsbeträge nach § 154 BauGB	B138	Steinstraße 8	105	1.305,00	1.305,00
E 1.1	Ausgleichsbeträge nach § 154 BauGB	B141	Steinstraße 22	105	500,00	500,00
E 1.1	Ausgleichsbeträge nach § 154 BauGB	B151	Schweriner Str. 7	105	1.297,00	1.297,00
E 1.1	Ausgleichsbeträge nach § 154 BauGB	M999	Sonstiges	105	69.468,46	15.757,00
E 1.1	Ausgleichsbeträge nach § 154 BauGB	T068	Steinstraße 16	105	2.520,32	
Ergebnis					132.055,99	24.541,00
E 1.10	Mittel Dritter für Einzelmaßnahmen	B024	Blockber.Strelitzer	105	893.935,04	
E 1.10	Mittel Dritter für Einzelmaßnahmen	B027	Steinstraße 5	105	38.346,90	
E 1.10	Mittel Dritter für Einzelmaßnahmen	B033	Pastinakelstr. 9	105	15.338,76	
E 1.10	Mittel Dritter für Einzelmaßnahmen	B036	Fangelturn	105	25.564,59	
E 1.10	Mittel Dritter für Einzelmaßnahmen	B037	Steinstraße 24	105	30.677,52	
E 1.10	Mittel Dritter für Einzelmaßnahmen	B049	Steinstraße 14	105	45.179,44	
E 1.10	Mittel Dritter für Einzelmaßnahmen	B117	Schweriner Str. 17	105	2.408,89	
E 1.10	Mittel Dritter für Einzelmaßnahmen	C009	Steinstraße	105	24.125,50	24.125,50
E 1.10	Mittel Dritter für Einzelmaßnahmen	C010	Strietfeld/Am Wall	105	66.897,20	
E 1.10	Mittel Dritter für Einzelmaßnahmen	C011	Markt	105	19.753,38	
E 1.10	Mittel Dritter für Einzelmaßnahmen	C026	Stadtmauer	105	31.373,75	
E 1.10	Mittel Dritter für Einzelmaßnahmen	C048	Strelitzer Straße	105	25.206,90	
E 1.10	Mittel Dritter für Einzelmaßnahmen	C056	Markt 2.BA	105	667,94	
E 1.10	Mittel Dritter für Einzelmaßnahmen	C073	Stadtmauer BA 2,5,6	105	10.225,84	
E 1.10	Mittel Dritter für Einzelmaßnahmen	C074	Mühlenstr/An d.Bleic	105	14.321,77	
E 1.10	Mittel Dritter für Einzelmaßnahmen	C092	Parkplatz Strietfeld	105	0,00	
E 1.10	Mittel Dritter für Einzelmaßnahmen	C125	Lange-/Pastinakelstr	105	1.497,78	
E 1.10	Mittel Dritter für Einzelmaßnahmen	M850	Öffentlichkeitsarb.	105	1.000,00	
Ergebnis					1.246.521,20	24.125,50
E 1.13	Mittel Dritter ABM	C073	Stadtmauer BA 2,5,6	105	26.654,85	
E 1.13	Mittel Dritter ABM	C074	Mühlenstr/An d.Bleic	105	31.500,00	
E 1.13	Mittel Dritter ABM	C092	Parkplatz Strietfeld	105	15.000,00	
E 1.13	Mittel Dritter ABM	C099	Stadtmauer BA 3,4,7	105	16.224,00	
E 1.13	Mittel Dritter ABM	C106	Schultetus/Rosmarin/	105	18.000,00	
Ergebnis					107.378,85	0,00
E 1.16	Mittel Dritter KFW II Mod.	B049	Steinstraße 14	105	58.572,00	
Ergebnis					58.572,00	0,00
E 1.17	Mittel Dritter KFW CO2	B049	Steinstraße 14	105	36.607,00	
Ergebnis					36.607,00	0,00
E 1.2	Erschließungsbeiträge nach §§ 123 BauGB	C106	Schultetus/Rosmarin/	105	181.506,26	
Ergebnis					181.506,26	0,00
E 1.2.1	Vorteilsausgleich	C025	Petersilien-/Lange S	105	493,32	
Ergebnis					493,32	0,00
E 1.3	Ablösebeträge nach LBO	B003	Steinstraße 15	105	12.271,01	
E 1.3	Ablösebeträge nach LBO	B061	Steinstraße 2	105	4.090,34	
E 1.3	Ablösebeträge nach LBO	B103	Petersilienstraße 5	105	6.000,00	
E 1.3	Ablösebeträge nach LBO	M999	Sonstiges	105	8.180,67	
Ergebnis					30.542,02	0,00

Kostenart	INHALT	Objekt	STRASSE	Projekt	Gesamt_ist	davon 2015
E 1.4	Grundstückserlös	B019	Pastinakerstr. 11	105	23.711,16	
E 1.4	Grundstückserlös	B020	Steintormauerstr. 1	105	5.546,49	
E 1.4	Grundstückserlös	B022	Lange Straße 49	105	14.137,37	
E 1.4	Grundstückserlös	B023	Am Wall 2 - Sichergr.	105	17.461,49	
E 1.4	Grundstückserlös	B024	Blockber.Strelitzer	105	2.017.095,56	
E 1.4	Grundstückserlös	B027	Steinstraße 5	105	384.473,98	
E 1.4	Grundstückserlös	B029	Schweriner Str. 11	105	127.099,50	
E 1.4	Grundstückserlös	B030	Schweriner Str. 15	105	75.000,00	
E 1.4	Grundstückserlös	B031	Schweriner Str. 19	105	98.636,36	
E 1.4	Grundstückserlös	B032	Schweriner Str. 21	105	56.363,64	
E 1.4	Grundstückserlös	B033	Pastinakerstr. 9	105	100.443,29	
E 1.4	Grundstückserlös	B037	Steinstraße 24	105	160.000,00	
E 1.4	Grundstückserlös	B038	Steinstraße 26	105	17.506,63	
E 1.4	Grundstückserlös	B040	Strietfeld 13	105	11.793,97	
E 1.4	Grundstückserlös	B041	Wolfssteig 24	105	3.388,33	
E 1.4	Grundstückserlös	B046	Am Wall 2 a	105	6.710,00	
E 1.4	Grundstückserlös	B049	Steinstraße 14	105	140.000,00	140.000,00
E 1.4	Grundstückserlös	B051	Steinstraße 18-Sich.	105	20.230,28	
E 1.4	Grundstückserlös	B055	Steinstraße 12	105	49.358,12	
E 1.4	Grundstückserlös	B129	Schweriner Str.25/27	105	4.445,00	
E 1.4	Grundstückserlös	B145	Quart. Fangelturn	105	123.935,00	
E 1.4	Grundstückserlös	B161	Am Wall 2 b	105	5.126,00	
E 1.4	Grundstückserlös	C092	Parkplatz Strietfeld	105	1.620,00	1.620,00
E 1.4	Grundstückserlös	E095	Kaufhaus Jola	105	11.742,50	
E 1.4	Grundstückserlös	M999	Sonstiges	105	79.692,36	
Ergebnis					3.555.517,03	141.620,00
E 1.4.1	Eigenanteil an Verkaufserlösen und Ausg.	B129	Schweriner Str.25/27	105	11.060,00	
Ergebnis					11.060,00	0,00
E 1.6.1	Guthabenzinsen Girokonto	B031	Schweriner Str. 19	105	0,00	
E 1.6.1	Guthabenzinsen Girokonto	B032	Schweriner Str. 21	105	0,00	
E 1.6.1	Guthabenzinsen Girokonto	B101	Steinstraße 18	105	1.167,14	1.167,14
E 1.6.1	Guthabenzinsen Girokonto	M999	Sonstiges	105	70.665,19	22,81
Ergebnis					71.832,33	1.189,95
E 1.6.2	Guthabenzinsen Termingeld	M999	Sonstiges	105	16.491,89	
Ergebnis					16.491,89	0,00
E 1.6.3	Zinsen aus Darlehen Gmde an Dritte	B003	Steinstraße 15	105	1.195,91	18,94
E 1.6.3	Zinsen aus Darlehen Gmde an Dritte	B016	Am Markt 11	105	5.139,95	31,45
E 1.6.3	Zinsen aus Darlehen Gmde an Dritte	B034	Schweriner Str. 1	105	1.909,04	48,36
E 1.6.3	Zinsen aus Darlehen Gmde an Dritte	T067	Steinstraße 2	105	2.227,74	63,39
Ergebnis					10.472,64	162,14
E 1.6.4	Guthabenzinsen Erlöse	B019	Pastinakerstr. 11	105	609,58	
E 1.6.4	Guthabenzinsen Erlöse	B022	Lange Straße 49	105	970,21	
E 1.6.4	Guthabenzinsen Erlöse	B027	Steinstraße 5	105	123,32	
E 1.6.4	Guthabenzinsen Erlöse	B029	Schweriner Str. 11	105	441,23	
E 1.6.4	Guthabenzinsen Erlöse	B030	Schweriner Str. 15	105	1.155,83	
E 1.6.4	Guthabenzinsen Erlöse	B031	Schweriner Str. 19	105	231,22	
E 1.6.4	Guthabenzinsen Erlöse	B032	Schweriner Str. 21	105	132,12	
E 1.6.4	Guthabenzinsen Erlöse	B049	Steinstraße 14	105	1.561,68	
E 1.6.4	Guthabenzinsen Erlöse	E051	Steinstraße 18	105	74,24	
E 1.6.4	Guthabenzinsen Erlöse	M999	Sonstiges	105	16.557,50	
Ergebnis					21.856,93	0,00
E 1.6.5	Verzugszinsen	B003	Steinstraße 15	105	24,90	
E 1.6.5	Verzugszinsen	B016	Am Markt 11	105	18,87	
E 1.6.5	Verzugszinsen	B024	Blockber.Strelitzer	105	2.709,01	
E 1.6.5	Verzugszinsen	B033	Pastinakerstr. 9	105	255,64	
Ergebnis					3.008,42	0,00
E 1.7.3	Rückflüsse aus Darlehen Gmde an Dritte	B003	Steinstraße 15	105	19.211,98	1.090,08
E 1.7.3	Rückflüsse aus Darlehen Gmde an Dritte	B016	Am Markt 11	105	90.930,05	4.654,89
E 1.7.3	Rückflüsse aus Darlehen Gmde an Dritte	B034	Schweriner Str. 1	105	28.368,45	1.786,64
E 1.7.3	Rückflüsse aus Darlehen Gmde an Dritte	T067	Steinstraße 2	105	31.977,57	2.090,91
Ergebnis					170.488,05	9.622,52
E 1.9	Überschüsse aus der Bewirtschaftung	F035	Ratskeller	105	169.281,83	
E 1.9	Überschüsse aus der Bewirtschaftung	M999	Sonstiges	105	2.909.867,79	12.994,60
Ergebnis					3.079.149,62	12.994,60
E 2.1	Eigenmittel der Gemeinde	B066	Kalensches Tor	105	0,00	
E 2.1	Eigenmittel der Gemeinde	M991	EFRE	105	149.054,57	
E 2.1	Eigenmittel der Gemeinde	M999	Sonstiges	105	4.642.682,57	43.650,00
Ergebnis					4.791.737,14	43.650,00
E 2.1.1	Zusätzliche Zahlungen der Gemeinde	B001	Rathaus 1.BA	105	560.243,19	
E 2.1.1	Zusätzliche Zahlungen der Gemeinde	B017	Steintor	105	59.908,41	
E 2.1.1	Zusätzliche Zahlungen der Gemeinde	B024	Blockber.Strelitzer	105	5.042,26	

Kostenart	INHALT	Objekt	STRASSE	Projekt	Gesamt_ist	davon 2015
E 2.1.1	Zusätzliche Zahlungen der Gemeinde	B036	Fangelturn	105	41.741,33	
E 2.1.1	Zusätzliche Zahlungen der Gemeinde	B049	Steinstraße 14	105	1.114,29	1.114,29
E 2.1.1	Zusätzliche Zahlungen der Gemeinde	B062	Salzlager - Sicherg.	105	31.102,73	
E 2.1.1	Zusätzliche Zahlungen der Gemeinde	B066	Kalensches Tor	105	548,62	
E 2.1.1	Zusätzliche Zahlungen der Gemeinde	C008	Schweriner Straße	105	178.001,33	
E 2.1.1	Zusätzliche Zahlungen der Gemeinde	C009	Steinstraße	105	129.273,42	249,99
E 2.1.1	Zusätzliche Zahlungen der Gemeinde	C010	Striefeld/Am Wall	105	797,77	
E 2.1.1	Zusätzliche Zahlungen der Gemeinde	C011	Markt	105	45.871,86	
E 2.1.1	Zusätzliche Zahlungen der Gemeinde	C026	Stadtmauer	105	0,00	
E 2.1.1	Zusätzliche Zahlungen der Gemeinde	C028	Spielplatz Am Wall	105	24.739,60	
E 2.1.1	Zusätzliche Zahlungen der Gemeinde	C048	Strelitzer Straße	105	177.137,64	
E 2.1.1	Zusätzliche Zahlungen der Gemeinde	C056	Markt 2.BA	105	36.746,17	
E 2.1.1	Zusätzliche Zahlungen der Gemeinde	C064	Altes Eichamt	105	2.155,82	
E 2.1.1	Zusätzliche Zahlungen der Gemeinde	C073	Stadtmauer BA 2,5,6	105	2.477,78	
E 2.1.1	Zusätzliche Zahlungen der Gemeinde	C074	Mühlenstr/An d.Bleic	105	17.928,22	
E 2.1.1	Zusätzliche Zahlungen der Gemeinde	C079	Stadtmauer BA 01	105	0,00	
E 2.1.1	Zusätzliche Zahlungen der Gemeinde	C106	Schultetus/Rosmarin/	105	27.743,54	
E 2.1.1	Zusätzliche Zahlungen der Gemeinde	C118	Kirchplatz	105	30.906,45	
E 2.1.1	Zusätzliche Zahlungen der Gemeinde	C175	Markt 3.BA	105	9.467,45	9.467,45
E 2.1.1	Zusätzliche Zahlungen der Gemeinde	F052	Salzlager	105	187,27	
E 2.1.1	Zusätzliche Zahlungen der Gemeinde	M809	Ber.pl.Striefeld	105	1.620,43	
E 2.1.1	Zusätzliche Zahlungen der Gemeinde	M850	Öffentlichkeitsarb.	105	0,00	
E 2.1.1	Zusätzliche Zahlungen der Gemeinde	M999	Sonstiges	105	1.617,86	
Ergebnis					1.386.373,44	10.831,73
E 2.1.4	Eigenmittel der Gmde Planungsleistung	C048	Strelitzer Straße	105	9.514,56	4.953,20
E 2.1.4	Eigenmittel der Gmde Planungsleistung	M999	Sonstiges	105	37.240,47	-4.953,20
Ergebnis					46.755,03	0,00
E 2.1.5	Zusätzliche Zahlungen der Gemeinde ZGA	B001	Rathaus 1.BA	105	958,25	
E 2.1.5	Zusätzliche Zahlungen der Gemeinde ZGA	B066	Kalensches Tor	105	9,47	
E 2.1.5	Zusätzliche Zahlungen der Gemeinde ZGA	B082	Rathaus 2.BA	105	10.546,27	
E 2.1.5	Zusätzliche Zahlungen der Gemeinde ZGA	B093	Rathaus 2.BA Sicherg	105	7.075,27	
E 2.1.5	Zusätzliche Zahlungen der Gemeinde ZGA	C009	Steinstraße	105	82.728,67	-249,99
E 2.1.5	Zusätzliche Zahlungen der Gemeinde ZGA	C011	Markt	105	61.834,75	
E 2.1.5	Zusätzliche Zahlungen der Gemeinde ZGA	C079	Stadtmauer BA 01	105	6.730,52	
E 2.1.5	Zusätzliche Zahlungen der Gemeinde ZGA	M854	Kalender 1995	105	3.797,62	
E 2.1.5	Zusätzliche Zahlungen der Gemeinde ZGA	M857	Kalender 2000	105	4.017,00	
E 2.1.5	Zusätzliche Zahlungen der Gemeinde ZGA	M993		105	5.000,00	
Ergebnis					182.697,82	-249,99
E 2.1.6	Eigenmittel der Gmde für Sonstiges/UV	M999	Sonstiges	105	422,69	
Ergebnis					422,69	0,00
E 2.1.7	Verkaufserlös als Eigenanteil	M999	Sonstiges	105	0,00	
Ergebnis					0,00	0,00
E 2.2	Finanzhilfen des Landes	B066	Kalensches Tor	105	0,00	
E 2.2	Finanzhilfen des Landes	M991	EFRE	105	298.109,12	
E 2.2	Finanzhilfen des Landes	M992	Rückbau	105	79.800,00	
E 2.2	Finanzhilfen des Landes	M999	Sonstiges	105	11.540.819,01	87.300,00
Ergebnis					11.918.728,13	87.300,00
E 2.2.2	Modernisierungsdarlehen	B024	Blockber.Strelitzer	105	583.118,17	
E 2.2.2	Modernisierungsdarlehen	B027	Steinstraße 5	105	33.415,99	
E 2.2.2	Modernisierungsdarlehen	B029	Schweriner Str. 11	105	4.090,34	
E 2.2.2	Modernisierungsdarlehen	B030	Schweriner Str. 15	105	20.247,16	
E 2.2.2	Modernisierungsdarlehen	B031	Schweriner Str. 19	105	28.346,02	
E 2.2.2	Modernisierungsdarlehen	B032	Schweriner Str. 21	105	16.361,34	
E 2.2.2	Modernisierungsdarlehen	B037	Steinstraße 24	105	13.804,88	
Ergebnis					699.383,90	0,00
E 2.2.4	Finanzhilfen des Landes Planungsleistung	C048	Strelitzer Straße	105	8.400,08	4.892,20
E 2.2.4	Finanzhilfen des Landes Planungsleistung	M999	Sonstiges	105	37.240,47	-4.892,20
Ergebnis					45.640,55	0,00
E 2.3	Finanzhilfen des Bundes	M999	Sonstiges	105	517,61	
Ergebnis					517,61	0,00
E 4.1	Kapitalmarktdarlehen	B024	Blockber.Strelitzer	105	537.879,06	
E 4.1	Kapitalmarktdarlehen	B049	Steinstraße 14	105	190.621,00	
Ergebnis					728.500,06	0,00
			Einnahmen		28.534.310,08	355.787,45
			Ausgaben		28.489.915,48	392.854,87
			Kontostand per 31.12.2015		44.394,60	

G O S		Übersicht über die Gewährung von Darlehen an private Eigentümer in EURO zum 31.12.2015												14.01.2016						
		105 Malchin		Ursprünglicher Darlehensbetrag	Stand zum Beginn des Haushaltsjahres	Tilgung im Haushaltsjahr	Stand zum Ende des Haushaltsjahres 31.12.2015	kumulierte Tilgung zum Ende des Haushaltsjahres lt. Tilgungsplan	Tilgung 31.12.2015	rückständige Tilgung zum Ende des Haushaltsjahres	Restschuld inkl. Zinsen Gesamt/ max. 10 J	Zinsen Gesamt	Zinsen im Haushaltsjahr			kumulierte Zinsen zum Ende des Haushaltsjahres lt. Tilgungsplan	Zinsen 31.12.2015	rückständige Zinsen zum Ende des Haushaltsjahres	kumulierte Wertberichtigungen	erhaltene Sicherheiten
		Euro	Euro																	
B 003	Steinstr.15	22.180,48	4.058,58	1.090,08	2.968,50	19.211,98	19.211,98	0,00	2.992,46	1.219,85	18,94	1.195,91	1.195,91	0,00						
B 016	Am Markt 11	93.726,96	7.451,80	4.654,89	2.796,91	90.930,01	90.930,05	-0,04	2.805,06	5.148,10	31,45	5.139,96	5.139,95	0,01						
B 034	Schweriner Str.1	36.699,98	10.118,17	1.786,64	8.331,53	28.368,45	28.368,45	0,00	8.438,28	2.015,79	48,36	1.909,05	1.909,04	0,01						
T 067	Steinstr.2	43.085,89	13.199,23	2.090,91	11.108,32	31.977,56	31.977,57	-0,01	11.268,43	2.387,85	63,39	2.227,74	2.227,74	0,00						
		195.693,31	34.827,78	9.622,52	25.205,26	170.488,00	170.488,05	-0,05	25.504,23	10.771,59	162,14	10.472,66	10.472,64	0,02	0,00	0,00				

Anlage zur Zwischenabrechnung per 31.12.2015

Stadt / Gemeinde: Malchin

Gesamtmaßnahme: Altstadt

Nachweis über die Bemühungen zur Betreuung von Darlehensausfällen

Objekt gemäß Anlage 10.3, Spalte 1	Datum der Aktivitäten	Benennung der Aktivitäten
Keine		

Kiel, d. 20.04.16
Ort, Datum

Gay *i. A. Mücke*
Unterschrift Sanierungsträger

Verzeichnis der Grundstücke, deren Erlöse als kommunaler Eigenanteil verwendet wurden

Anlage 16.9

Zwischenabrechnung 2015

Gemeinde: Malchin

Grundstücks- bezeichnung	Grundstückserlös				verbleibender Grundstücks- erlös EUR	Eingang der Finanzhilfen im Sondervermögen*			erforderlicher Eigenanteil EUR	Anrechnung von Grundstückserlös auf den EA EUR	verbleibender Betrag für Anrech. auf Eigenanteil EUR
	Datum des Kaufvertrages	Datum des Einganges im Sondervermögen	Betrag EUR	davon Einbrin- gungswert EUR		Datum	Betrag EUR	Programm			
Schweriner Str. 27	18.03.2006	25.04.2006	11.060,00	11.060,00	0,00	16.12.2008	40.000,00	SUB/07	20.000,00	11.060,00	0,00

* hier sind ausschließlich Zugänge an Finanzhilfen einzutragen, für die der Eigenanteil aus Grundstückserlösen bereitgestellt werden soll

Stand: 31.12.2015

Ort, Datum

Siegel

Zuwendungsempfänger

Anlage zur Zwischenabrechnung per 31.12.2015
Zuwendungsempfänger: Stadt Malchin

Gesamtmaßnahme: „Altstadt“

**Einnahmen aus Grundstückserlösen, Ausgleichsbeträgen, Erschließungsbeiträgen,
Stellplatzablösebeträgen**

Versicherung des Zuwendungsempfängers

Hiermit versichern wir, dass alle im Rahmen der o. g. Gesamtmaßnahme erzielten

- Grundstückserlöse*
- Ausgleichsbeträge*
- Erschließungsbeiträge*
- Stellplatzablösebeträge*

dem städtebaulichen Sondervermögen vollständig zugeführt wurden.

Ort, Datum

Siegel und Unterschrift
des Bürgermeisters

* nicht Zutreffendes bitte streichen/löschen

Anlage zur Zwischenabrechnung/~~Schlussabrechnung~~¹ 2015

Zuwendungsempfänger / Gemeinde: Malchin
Städtebauliche Gesamtmaßnahme: „Altstadt“
Treuhänderischer Sanierungsträger/Beauftragter¹: GOS mbH
Platz des Friedens 2
19288 Ludwigslust

Vergütung für Sanierungsträger und andere Beauftragte

Hiermit versichern wir, dass die in o.g. Zwischenabrechnung/~~Schlussabrechnung~~¹ ausgewiesene Trägervergütung für den Sanierungsträger/~~Beauftragten~~¹

1. den Vereinbarungen des Vertrages zwischen der Kommune und dem Sanierungsträger entspricht und darin eine konkrete Aufgabenbeschreibung mit nachprüfbaren Leistungs- und Abrechnungsinhalten enthalten ist.²
2. noch nicht durch Trägerhonorare für bestimmte Einzelleistungen abgegolten wurde.²
3. bei nach dem 02.10.2002 geschlossenen Verträgen, Vertragsveränderungen oder Vertragserweiterungen die vergabe- und kartellrechtlichen Bestimmungen eingehalten worden sind.² - **entfällt** -

Ort, Datum

Siegel

Unterschrift
Bürgermeister

1) nicht Zutreffendes bitte streichen
2) Abweichungen bitte erläutern

B-Datum	Überweisung	Proj.	Objekt	Kostenart	Einnahme	Ausgabe	USt	Netto	Firma / Buchungstext	Mittel	Kontostand	Beleg
02.12.2014		105	K178	A 3.1.1	0,00	7.366,75			Matthias Tanck Zuschuss kleintlg. Maßn. Lange Straße 45	Z	172.897,93	3562
08.12.2014		105	C009	A 2.4.1	0,00	2.409,75			Büro für Arbeitssicherheit SiGeKo Steinstraße	ZGA	170.488,18	3563
11.12.2014		105	C009	A 2.4.1	0,00	15.043,67			Ingenieurbüro Neukalen Ing.-leistung Steinstraße LPh 4-8 End.	ZGA	155.444,51	3564
12.12.2014		105	K181	A 3.1.1	0,00	6.121,63			Herr Schwemer Zuschuss kleintlg.Maßn. Steinstraße 23	Z	149.322,88	3566
17.12.2014		105	C009	A 2.4.1	0,00	61.399,11	9.803,22	51.595,89	Eggebrecht Straßen- u. Tiefbau Teterow Los 2 Straßenbau Steinstraße End.	ZGA	87.923,77	3560
17.12.2014		105	C009	A 2.4.1	0,00	-1,91	-1,91	0,00	Eggebrecht Straßen- u. Tiefbau Teterow Los 2 Straßenbau Steinstraße 3.AB		87.925,68	3536
22.12.2014		105	B003	E 1.7.3	543,01	0,00			Stadt Malchin Rückfl. Darl. Steinstr.15 Rate 34		88.468,69	3567
22.12.2014		105	B003	E 1.6.3	11,50	0,00			Stadt Malchin Rückfl. Zins. Steinstr.15 Rate 34		88.480,19	3567
29.12.2014		105	M900	A 1.2.2	0,00	11.361,52			GOS mbH Vergütung Sanierungsträger 04/14		77.118,67	3565
30.12.2014		105	M999	E 1.6.1	7,51	0,00			Stadt Malchin Guthabenzinsen 12/14		77.126,18	3511
30.12.2014		105	M999	E 1.6.1	-1,98	0,00			Stadt Malchin Kapitalertragsteuer/Soli.zuschlag 12/14		77.124,20	3511
30.12.2014		105	B016	E 1.7.3	2.318,74	0,00			Stadt Malchin Rückfl. Darl. Am Markt 11 Rate 39		79.442,94	3568
30.12.2014		105	B016	E 1.6.3	24,43	0,00			Stadt Malchin Rückfl. Zins. Am Markt 11 Rate 39		79.467,37	3568
30.12.2014		105	B034	E 1.7.3	889,98	0,00			Stadt Malchin Rückfl. Darl. Schweriner Str.1 Rate 31		80.357,35	3569
30.12.2014		105	B034	E 1.6.3	27,52	0,00			Stadt Malchin Rückfl. Zins. Schweriner Str.1 Rate 31		80.384,87	3569
30.12.2014		105	T067	E 1.7.3	1.041,55	0,00			Stadt Malchin Rückfl. Darl. Steinstr.2 Rate 29		81.426,42	3570
30.12.2014		105	T067	E 1.6.3	35,60	0,00			Stadt Malchin Rückfl. Zins. Steinstr.2 Rate 29		81.462,02	3570

B-Datum	Überweisung	Proj.	Objekt	Kostenart	Einnahme	Ausgabe	USt	Netto	Firma / Buchungstext	Mittel	Kontostand	Beleg
22.01.2015		105	M800	A 1.1.4	0,00	1.059,58			2 A & S architekten & stadtplaner GmbH Städtebauliche Einzelberatg. 11-12/14		80.402,44	3571
01.02.2015		105	M999	E 1.6.1	4,73	0,00			Stadt Malchin Guthabenzinsen 01/15		80.407,17	3573
01.02.2015		105	M999	E 1.6.1	-1,24	0,00			Stadt Malchin Kapitalertragsteuer/Soli.zuschlag 01/15		80.405,93	3573
12.02.2015		105	M900	A 1.2.2	0,00	2.817,66			GOS mbH Vergütung Sanierungsträger 2014		77.588,27	3572
01.03.2015		105	M999	E 1.6.1	4,59	0,00			Stadt Malchin Guthabenzinsen 02/15		77.592,86	3573
01.03.2015		105	M999	E 1.6.1	-1,21	0,00			Stadt Malchin Kapitalertragsteuer/Soli.zuschlag 02/15		77.591,65	3573
02.03.2015		105	C009	E 1.10	24.125,00	0,00			Stadt malchin Mittel Dritter Steinstraße	ZVNFK	101.716,65	3574
12.03.2015		105	B151	A 3.1.1	0,00	2.877,69			Jörg und Klaus Sievert Pauschalförderung Schweriner Str. 7	Z	98.838,96	3577
16.03.2015		105	B049	E 1.4	140.000,00	0,00			Stadt Malchin Grundstückserlös Steinstraße 14		238.838,96	3581
16.03.2015		105	B049	A 1.2.6	0,00	-1.071,00			Dipl.-Ing. Christiane Elftmann Erstattg. Fortschr. VWG Steinstraße 14		239.909,96	3581
18.03.2015		105	C009	A 2.4.1	0,00	1.129,14			EST Eggebrecht Straßen- und Tiefbau Reflektoren/Beschilderung Steinstraße		238.780,82	3578
18.03.2015		105	B151	A 3.1.1	0,00	19.201,81			Jörg und Klaus Sievert Pauschalförderung Schweriner Str. 7 Einb	Z	219.579,01	3579
24.03.2015		105	B059	A 3.1.1	0,00	4.596,84			Architekturbüro Böhnke Mod.-unters. Steinstraße 20 LPh 2 2.AB		214.982,17	3576
26.03.2015		105	B049	A 4.2.2	0,00	-4,51			WOGEMA Wohnungsgesell. Malchin mb Umb.i.A 4.6.B049 /3646/13 3627824 201		214.986,68	9285
26.03.2015		105	B049	A 4.6	0,00	4,51			WOGEMA Wohnungsgesell. Malchin mb Umb.a.A 4.2.2.B049 /3646/13 3627824 20	KFW	214.982,17	9285
30.03.2015		105	M800	A 1.1.4	0,00	1.343,39			2 A & S architekten & stadtplaner GmbH Städtebauliche Einzelberatg. 01-02/15		213.638,78	3580
01.04.2015		105	M999	E 1.6.1	9,32	0,00			Stadt Malchin Guthabenzinsen 03/15		213.648,10	3573

B-Datum	Überweisung	Proj.	Objekt	Kostenart	Einnahme	Ausgabe	USt	Netto	Firma / Buchungstext	Mittel	Kontostand	Beleg
01.04.2015		105	M999	E 1.6.1	-2,45	0,00			Stadt Malchin Kapitalertragsteuer/Soli.zuschlag 03/15		213.645,65	3573
08.04.2015		105	C009	A 2.4.1	0,00	62.338,82			WasserZweckVerband Malchin-Stavenhag Anteil Kosten RW-Kanal Steinstraße		151.306,83	3575
14.04.2015		105	C009	A 2.4.1	0,00	308,58			WasserZweckVerband Malchin-Stavenhag Anteil Kosten RW-Kanal Steinstraße		150.998,25	3582
14.04.2015		105	C009	E 1.10	0,50	0,00			Stadt malchin Mittel Dritter Steinstraße	ZVNFK	150.998,75	3574
29.04.2015		105	B049	A 4.6	0,00	42.768,52			Sparkasse Neubrandenburg-Demmin Darl-rückz. Steinstr.14 SPK 6401031903	KFW	108.230,23	3585
29.04.2015		105	B049	A 4.2.2	0,00	47,76			Sparkasse Neubrandenburg-Demmin Kreditz. Steinstr. 14 SPK 6401031903		108.182,47	3585
29.04.2015		105	B049	A 4.3	0,00	1.114,29			Sparkasse Neubrandenburg-Demmin Gebühr Steinstr.14 SPK 6401031903	NFK	107.068,18	3585
30.04.2015		105	B049	E 2.1.1	1.114,29	0,00			Stadt Malchin Zus. Zahlung der Gmde NFK Steinstr. 14	NFK	108.182,47	3584
01.05.2015		105	M999	E 1.6.1	9,50	0,00			Stadt Malchin Guthabenzinsen 04/15		108.191,97	3573
01.05.2015		105	M999	E 1.6.1	-2,51	0,00			Stadt Malchin Kapitalertragsteuer/Soli.zuschlag 04/15		108.189,46	3573
06.05.2015		105	M900	A 1.2.2	0,00	13.285,72			GOS mbH Vergütung Sanierungsträger 01/15		94.903,74	3583
11.05.2015		105	C009	A 2.4.1	0,00	-111.428,32			Eggebrecht Straßen- u. Tiefbau Teterow Umb. in A 2.4.1.C009 /3536/14 /NFK/		206.332,06	9286
11.05.2015		105	C009	A 2.4.1	0,00	117.083,54			Eggebrecht Straßen- u. Tiefbau Teterow Umb. aus A 2.4.1.C009 /3536/14 /StBauF	NFK	89.248,52	9286
11.05.2015		105	C009	A 2.4.1	0,00	-5.655,22			Eggebrecht Straßen- u. Tiefbau Teterow Umb. in A 2.4.1.C009 /3560/14 /StBauFm	ZGA	94.903,74	9287
11.05.2015		105	C009	A 2.4.1	0,00	-11.618,68			Ingenieurbüro Neukalen Umb.in A 2.4.1.C009/3403/13/3474/14/N		106.522,42	9288
11.05.2015		105	C009	A 2.4.1	0,00	11.618,68			Ingenieurbüro Neukalen Umb.a.A 2.4.1.C009/3403/13/3474/14/StB	NFK	94.903,74	9288
11.05.2015		105	C009	A 2.4.1	0,00	-24.125,50			Landesamt für Kultur u. Denkmalpflege M Umb. in A 2.4.1.C009 /3475/14 /ZVNFK/		119.029,24	9289

B-Datum	Überweisung	Proj.	Objekt	Kostenart	Einnahme	Ausgabe	USt	Netto	Firma / Buchungstext	Mittel	Kontostand	Beleg
11.05.2015		105	C009	A 2.4.1	0,00	24.125,50			Landesamt für Kultur u. Denkmalpflege M Umb. aus A 2.4.1.C009 /3475/14 /StBauF	ZVNFK	94.903,74	9289
13.05.2015		105	M800	A 1.1.4	0,00	510,87			2 A & S architekten & stadtplaner GmbH Städtebauliche Einzelberatg. 03-04/15		94.392,87	3590
13.05.2015		105	K180	A 3.1.1	0,00	8.836,45			Ursula Dewitz Zuschuss ktlg.Maßn.Pastinakerstr5 1.Rate	Z	85.556,42	3589
13.05.2015		105	C009	A 2.4.1	0,00	1.277,03			ARGE A & S GmbH / Ing.-Büro Neukalen Ing.-Leistung Steinstraße LPh 1-4 Einb		84.279,39	3588
13.05.2015		105	C009	A 2.4.1	0,00	2.015,91			EST Eggebrecht Straßen- und Tiefbau Parkplatzmarkierung Steinstraße		82.263,48	3587
13.05.2015		105	C009	E 2.1.1	249,99	0,00			Stadt Malchin Umb. aus E 2.1.5.C009 /3550/14 /ZGA/	NFK	82.513,47	9290
13.05.2015		105	C009	E 2.1.5	-249,99	0,00			Stadt Malchin Umb. in E 2.1.1.C009 /3550/14 /NFK/	ZGA	82.263,48	9290
21.05.2015		105	B034	E 1.1	2.426,00	0,00			Stadt Malchin Ausgleichsbetrag Schweriner Straße 1		84.689,48	3591
21.05.2015		105	M999	E 1.1	1.626,00	0,00			Stadt Malchin Ausgleichsbetrag Lindenstraße 2		86.315,48	3591
21.05.2015		105	M999	E 1.1	1.576,00	0,00			Stadt Malchin Ausgleichsbetrag Steinstraße 24		87.891,48	3591
21.05.2015		105	M999	E 1.1	1.315,00	0,00			Stadt Malchin Ausgleichsbetrag Steinstraße 6		89.206,48	3591
21.05.2015		105	B138	E 1.1	1.305,00	0,00			Stadt Malchin Ausgleichsbetrag Steinstraße 8		90.511,48	3591
21.05.2015		105	B151	E 1.1	1.297,00	0,00			Stadt Malchin Ausgleichsbetrag Schweriner Straße 7		91.808,48	3591
21.05.2015		105	B127	E 1.1	1.260,00	0,00			Stadt Malchin Ausgleichsbetrag Steinstraße 10		93.068,48	3591
21.05.2015		105	M999	E 1.1	985,00	0,00			Stadt Malchin Ausgleichsbetrag Steinstraße 28		94.053,48	3591
21.05.2015		105	B059	E 1.1	970,00	0,00			Stadt Malchin Ausgleichsbetrag Steinstraße 20		95.023,48	3591
21.05.2015		105	M999	E 1.1	924,00	0,00			Stadt Malchin Ausgleichsbetrag Steinstraße 1		95.947,48	3591

B-Datum	Überweisung	Proj.	Objekt	Kostenart	Einnahme	Ausgabe	USt	Netto	Firma / Buchungstext	Mittel	Kontostand	Beleg
21.05.2015		105	M999	E 1.1	832,00	0,00			Stadt Malchin Ausgleichsbetrag Schweriner Straße 13		96.779,48	3591
21.05.2015		105	M999	E 1.1	720,00	0,00			Stadt Malchin Ausgleichsbetrag Strietfeld 11		97.499,48	3591
21.05.2015		105	B129	E 1.1	712,00	0,00			Stadt Malchin Ausgleichsbetrag Schweriner Straße 25		98.211,48	3591
21.05.2015		105	M999	E 1.1	687,00	0,00			Stadt Malchin Ausgleichsbetrag Strietfeld 7		98.898,48	3591
21.05.2015		105	M999	E 1.1	650,00	0,00			Stadt Malchin Ausgleichsbetrag Schweriner Straße 1a		99.548,48	3591
21.05.2015		105	M999	E 1.1	604,00	0,00			Stadt Malchin Ausgleichsbetrag Wolfssteig 24		100.152,48	3591
21.05.2015		105	B141	E 1.1	500,00	0,00			Stadt Malchin Ausgleichsbetrag Steinstraße 22		100.652,48	3591
21.05.2015		105	M999	E 1.1	319,00	0,00			Stadt Malchin Ausgleichsbetrag Schweriner Straße 15		100.971,48	3591
21.05.2015		105	B081	E 1.1	314,00	0,00			Stadt Malchin Ausgleichsbetrag Wolfssteig 22		101.285,48	3591
26.05.2015		105	C092	A 2.4.1	0,00	-362,05			Gärtnerei Volker Herold Umb. in A 2.4.4.C092 /3132/09 Ersatzvor		101.647,53	9291
26.05.2015		105	C092	A 2.4.4	0,00	362,05			Gärtnerei Volker Herold Umb.aus A 2.4.1.C092 /3132/09 Ersatzvor		101.285,48	9291
26.05.2015		105	C048	E 2.1.4	4.953,20	0,00			Stadt Malchin Umb.aus E 2.1.4.M999/0872/97/9061/00 /	PL	106.238,68	9292
26.05.2015		105	C048	E 2.2.4	4.892,20	0,00			Stadt Malchin Umb. aus E 2.2.4.M999 /0872/97 /PL/	PL	111.130,88	9292
26.05.2015		105	M999	E 2.2.4	-4.892,20	0,00			Stadt Malchin Umb. in E 2.2.4.C048 /0872/97 /PL/	PL	106.238,68	9292
26.05.2015		105	M999	E 2.1.4	-4.953,20	0,00			Stadt Malchin Umb. in E 2.1.4.C048/0872/97/9061/00 /P	PL	101.285,48	9292
26.05.2015		105	B001	A 3.3.1	0,00	-1.197,26			Ing.-Büro Goßmann Umb. in A 3.3.1.B001 /2101/02 /NFK/ZG		102.482,74	9293
26.05.2015		105	B001	A 3.3.1	0,00	239,00			Ing.-Büro Goßmann Umb. aus A 3.3.1.B001 /2101/02 /StBauF	NFK	102.243,74	9293

B-Datum	Überweisung	Proj.	Objekt	Kostenart	Einnahme	Ausgabe	USt	Netto	Firma / Buchungstext	Mittel	Kontostand	Beleg
26.05.2015		105	B001	A 3.3.1	0,00	958,26			Ing.-Büro Goßmann Umb. aus A 3.3.1.B001 /2101/02 /StBauF	ZGA	101.285,48	9293
26.05.2015		105	B062	A 3.3.1	0,00	-227,59			Baubetrieb Uwe Barß Umb. in A 3.3.1.B062 /9072/01 /ZGA/		101.513,07	9294
26.05.2015		105	B062	A 3.3.1	0,00	227,59			Baubetrieb Uwe Barß Umb. aus A 3.3.1.B062 /9072/01 /StBauF	ZGA	101.285,48	9294
01.06.2015		105	M999	E 1.6.1	2,82	0,00			Stadt Malchin Guthabenzinsen 05/15		101.288,30	3573
01.06.2015		105	M999	E 1.6.1	-0,74	0,00			Stadt Malchin Kapitalertragsteuer/Soli.zuschlag 05/15		101.287,56	3573
04.06.2015		105	C172	A 2.4.1	0,00	1.824,02			Architekturbüro Anke Disterheft Ing.-Istg.Erschl.Südquart. LPh 1-5 2.AB	SUB	99.463,54	3586
18.06.2015		105	M800	A 1.1.4	0,00	454,10			2 A & S architekten & stadtplaner GmbH Städtebauliche Einzelberatg. 05/15		99.009,44	3592
22.06.2015		105	B003	E 1.7.3	544,36	0,00			Stadt Malchin Rückfl. Darl. Steinstr.15 Rate 35		99.553,80	3594
22.06.2015		105	B003	E 1.6.3	10,15	0,00			Stadt Malchin Rückfl. Zins. Steinstr.15 Rate 35		99.563,95	3594
30.06.2015		105	C172	A 2.4.1	0,00	3.818,07			Architekturbüro Anke Disterheft Ing.-Istg.Ers.Südquart. LP 1-6 2.AB Kor	SUB	95.745,88	3593
30.06.2015		105	B016	E 1.7.3	2.324,54	0,00			Stadt Malchin Rückfl. Darl. Am Markt 11 Rate 40		98.070,42	3595
30.06.2015		105	B016	E 1.6.3	18,63	0,00			Stadt Malchin Rückfl. Zins. Am Markt 11 Rate 40		98.089,05	3595
30.06.2015		105	B034	E 1.7.3	892,20	0,00			Stadt Malchin Rückfl. Darl. Schweriner Str.1 Rate 32		98.981,25	3596
30.06.2015		105	B034	E 1.6.3	25,30	0,00			Stadt Malchin Rückfl. Zins. Schweriner Str.1 Rate 32		99.006,55	3596
30.06.2015		105	T067	E 1.7.3	1.044,15	0,00			Stadt Malchin Rückfl. Darl. Steinstr.2 Rate 30		100.050,70	3597
30.06.2015		105	T067	E 1.6.3	33,00	0,00			Stadt Malchin Rückfl. Zins. Steinstr.2 Rate 30		100.083,70	3597
09.07.2015		105	B101	E 1.6.1	1.167,14	0,00			Stadt Malchin Quotenzahlg.Insolv.Beckmann 701 IN 45/		101.250,84	3600

B-Datum	Überweisung	Proj.	Objekt	Kostenart	Einnahme	Ausgabe	USt	Netto	Firma / Buchungstext	Mittel	Kontostand	Beleg
10.07.2015		105	B082	A 3.3.1	0,00	324,89			WasserZweckVerband Malchin-Stavenhag Bestandsaufnahme Entwässerung Rathaus		100.925,95	3598
17.07.2015		105	M800	A 1.1.4	0,00	302,74			2 A & S architekten & stadtplaner GmbH Städtebauliche Einzelberatg. 06/15		100.623,21	3599
30.07.2015		105	C172	A 2.4.1	0,00	916,30			Ingenieurbüro Drews Elektrotechnik Planung Wegebeleuchtg. Südquartier		99.706,91	3602
30.07.2015		105	M900	A 1.2.2	0,00	14.588,71			GOS mbH Vergütung Sanierungsträger 02/15		85.118,20	3601
31.07.2015		105	C125	A 2.4.1	0,00	2.791,74			Vermessungsbüro Weinert Vermessung Lange Str./Pastinakelstraße		82.326,46	3603
10.08.2015		105	C125	A 2.4.1	0,00	3.734,22			Erdbaulaboratorium Neubrandenburg Baugrundunters.Lange Str./Pastinakelstr.		78.592,24	3604
27.08.2015		105	M999	E 1.9	5.569,08	0,00			Stadt Malchin Überschüsse Bewirtschaftung 2014		84.161,32	3607
15.09.2015		105	C092	A 2.1.9	0,00	218,25			Notar Michael Preuß Gebühr KV Wolfssteig Fl.st.32/3		83.943,07	3606
15.09.2015		105	C172	A 2.4.1	0,00	64.949,25			WOGEMA Öffentl. Weg Südquartier-Strassenbau		18.993,82	3605
24.09.2015		105	C125	A 2.4.1	0,00	9.931,68			Ingenieurbüro Neukalen GmbH Ing.-lstg. Lange-/Pastinakelstr. LPh 1+2		9.062,14	3608
24.09.2015		105	M999	E 2.1	10.000,00	0,00			Stadt Malchin Eigenmittel d.Gemeinde 2002052318 SUB		19.062,14	3609
24.09.2015		105	M999	E 2.2	20.000,00	0,00			Stadt Malchin Finanzhilfen d. Landes 2002052318 SUB/		39.062,14	3610
06.10.2015		105	C092	A 2.1.1	0,00	350,00			Birgit und Roland Hensel Kaufpreis Wolfssteig Fl.st. 32/3		38.712,14	3611
06.10.2015		105	M999	E 1.9	7.425,52	0,00			Stadt Malchin Überschüsse Bewirtschaftung 2014		46.137,66	3614
06.10.2015		105	B049	A 4.2.2	0,00	593,17			WOGEMA Wohnungsgesell. Malchin mb Kreditz. Steinstr. 14 KFW 3627824 2014		45.544,49	3614
06.10.2015		105	B049	A 4.6	0,00	1.705,83			WOGEMA Wohnungsgesell. Malchin mb Darl-rückz. Steinstr.14 KFW 3627824 201	KFW	43.838,66	3614
06.10.2015		105	M999	A 2.5.1	0,00	5.126,52			WOGEMA Wohnungsgesell. Malchin mb Bewirtschaftungsverluste 2014		38.712,14	3614

B-Datum	Überweisung	Proj.	Objekt	Kostenart	Einnahme	Ausgabe	USt	Netto	Firma / Buchungstext	Mittel	Kontostand	Beleg
14.10.2015		105	C092	E 1.4	80,00	0,00			Stadt Malchin Grundstückserlös Fl. 32, Fl.st. 43/1		38.792,14	3616
16.10.2015		105	M999	E 1.1	740,00	0,00			Stadt Malchin Ausgleichsbetrag Strietfeld 14		39.532,14	3617
16.10.2015		105	M999	E 1.1	180,00	0,00			Stadt Malchin Ausgleichsbetrag Strietfeld 3		39.712,14	3618
16.10.2015		105	M999	E 1.1	4.599,00	0,00			Stadt Malchin Ausgleichsbetrag Steinstraße 14		44.311,14	3619
23.10.2015		105	B082	A 3.3.1	0,00	730,18			Dipl.-Restaurator Heiko Brandner Begutachtungen Ratskeller		43.580,96	3612
27.10.2015		105	M900	A 1.2.2	0,00	17.101,58			GOS mbH Vergütung Sanierungsträger 03/15		26.479,38	3615
10.11.2015		105	C092	A 2.1.9	0,00	218,25			Notar Michael Preuß Gebühr KV Wolfssteig Fl.st. 24/3		26.261,13	3620
17.11.2015		105	M800	A 1.1.4	0,00	473,03			2 A & S architekten & stadtplaner GmbH Städtebauliche Einzelberatg. 07-10/15		25.788,10	3625
17.11.2015		105	C092	A 2.1.9	0,00	217,53			Notar Michael Preuß Gebühr KV Wolfssteig Fl.st.57/3		25.570,57	3613
17.11.2015		105	M999	E 2.2	12.000,00	0,00			Stadt Malchin Finanzhilfen d. Landes 2002052318 SUB/		37.570,57	3622
17.11.2015		105	M999	E 2.2	31.900,00	0,00			Stadt Malchin Finanzhilfe d. Landes 2002052324 SUB/1		69.470,57	3624
20.11.2015		105	M999	E 2.1	15.950,00	0,00			Stadt Malchin Eigenmittel d.Gemeinde 2002052324 SUB		85.420,57	3623
23.11.2015		105	B163	A 3.2.2	0,00	53.383,40			Wohnungsgesellschaft Malchin mbH Städteb. Mehraufwand Karl-Dressel-Str. 1	SUB Z	32.037,17	3621
25.11.2015		105	M999	E 2.1	11.700,00	0,00			Stadt Malchin Eigenmittel d.Gemeinde 2002052324 SUB		43.737,17	3627
26.11.2015		105	M999	E 2.2	23.400,00	0,00			Stadt Malchin Finanzhilfe d. Landes 2002052324 SUB/1		67.137,17	3628
02.12.2015		105	C092	E 1.4	32,00	0,00			Stadt Malchin Grundstückserlös Fl. 32, Fl.st. 42/5		67.169,17	3616
04.12.2015		105	C175	E 2.1.1	9.467,45	0,00			Stadt Malchin Zus. Zahlung der Gmde NFK Markt 3.BA	NFK	76.636,62	3634

B-Datum	Überweisung	Proj.	Objekt	Kostenart	Einnahme	Ausgabe	USt	Netto	Firma / Buchungstext	Mittel	Kontostand	Beleg
07.12.2015		105	C092	E 1.4	628,00	0,00			Stadt Malchin Grundst.-erl.Fl.32,Fl.st. 58/1,23/7,56/1		77.264,62	3616
07.12.2015		105	C092	A 2.1.1	0,00	210,00			Eike Behrend Kaufpreis Wolfssteig Fl.st. 57/3		77.054,62	3636
08.12.2015		105	C172	A 2.4.1	0,00	5.538,64			Architekturbüro Anke Disterheft Ing.-Istg.Erschl.Südquart. LPh 1-8 3.AB		71.515,98	3635
11.12.2015		105	M999	E 2.1	6.000,00	0,00			Stadt Malchin Eigenmittel d.Gemeinde 2002052318 SUB		77.515,98	3609
14.12.2015		105	C175	A 2.4.1	0,00	9.467,45			A & S GmbH PLanung Markt 3.BA LPh 1-3 TEnd.	NFK	68.048,53	3633
17.12.2015		105	M800	A 1.1.4	0,00	356,35			2 A & S architekten & stadtplaner GmbH Städtebauliche Einzelberatg. 09-10/14		67.692,18	3638
17.12.2015		105	C172	A 2.4.1	0,00	16.297,74			WOGEMA Öffentl. Weg Südquartier-Strassenbau		51.394,44	3626
18.12.2015		105	C125	A 2.4.1	0,00	1.068,62			Vermessungsbüro Weinert Vermessung Lange Str./Pastinakelstraße		50.325,82	3639
21.12.2015		105	C092	E 1.4	880,00	0,00			Stadt Malchin Gr.-erl.Fl.32,Fl.st. 25/7,23/6,25/4,23/8		51.205,82	3616
21.12.2015		105	B003	E 1.7.3	545,72	0,00			Stadt Malchin Rückfl. Darl. Steinstr.15 Rate 36		51.751,54	3629
21.12.2015		105	B003	E 1.6.3	8,79	0,00			Stadt Malchin Rückfl. Zins. Steinstr.15 Rate 36		51.760,33	3629
29.12.2015		105	M900	A 1.2.2	0,00	11.703,55			GOS mbH Vergütung Sanierungsträger 04/15		40.056,78	3637
30.12.2015		105	B016	E 1.7.3	2.330,35	0,00			Stadt Malchin Rückfl. Darl. Am Markt 11 Rate 41		42.387,13	3630
30.12.2015		105	B016	E 1.6.3	12,82	0,00			Stadt Malchin Rückfl. Zins. Am Markt 11 Rate 41		42.399,95	3630
30.12.2015		105	B034	E 1.7.3	894,44	0,00			Stadt Malchin Rückfl. Darl. Schweriner Str.1 Rate 33		43.294,39	3631
30.12.2015		105	B034	E 1.6.3	23,06	0,00			Stadt Malchin Rückfl. Zins. Schweriner Str.1 Rate 33		43.317,45	3631
30.12.2015		105	T067	E 1.7.3	1.046,76	0,00			Stadt Malchin Rückfl. Darl. Steinstr.2 Rate 31		44.364,21	3632

B-Datum	Überweisung	Proj.	Objekt	Kostenart	Einnahme	Ausgabe	USt	Netto	Firma / Buchungstext	Mittel	Kontostand	Beleg
30.12.2015		105	T067	E 1.6.3	30,39	0,00			Stadt Malchin Rückfl. Zins. Steinstr.2 Rate 31		44.394,60	3632
07.01.2016		105	C092	E 1.4	16,00	0,00			Stadt Malchin Grundstückserlös Fl. 32, Fl.st. 43/2		44.410,60	3616
		105	M896	A 1.1.4	0,00	6.899,03			Wimes Fortschreibung Stadtmonitoring 2015		37.511,57	3640
		105	M999	E 1.9	0,48	0,00			Stadt Malchin Überschüsse Bewirtschaftung 2007		37.512,05	3097
		105	B119	A 3.1.1	0,00	704,96			WOGEMA Wohnungsgesellschaft Malchi Anteil Mod-gutachten Am Wall 2-Korrekt		36.807,09	3267
		105	B119	A 3.1.1	0,00	762,42			WOGEMA Wohnungsgesellschaft Malchi KEB Auszahlung Am Wall 2 End.	Z	36.044,67	3267