

<b>Beschlussvorlage</b>		<b>Vorlage-Nr:</b> 2014/MC/699
Federführend: Amt für Zentrale Dienste und Finanzen		Status: öffentlich
		Datum: 10.11.2014
		Verfasser: Frau M. Zoschke
		FBL: Frau M. Rißer
<b>Haushaltssatzung des Städtebaulichen Sondervermögens "Altstadt" der Stadt Malchin für das Haushaltsjahr 2015</b>		
<b>Behandlung</b>	<b>Termin</b>	<b>Beratungsfolge</b>
Nichtöffentlich	25.11.2014	Hauptausschuss Stadt Malchin
Öffentlich	10.12.2014	Stadtvertretung der Stadt Malchin

#### **Beschlussvorschlag:**

Die Haushaltssatzung des Städtebaulichen Sondervermögens „Altstadt“ der Stadt Malchin für das Haushaltsjahr 2015 wird einschließlich der Anlagen beschlossen.

#### **Sach- und Rechtslage:**

§ 47 KV M-V – Erlass der Haushaltssatzung  
 § 64 KV M-V - Sondervermögen

Im § 64 Abs. 2 KV M-V ist geregelt, dass für städtebauliche Sondervermögen zur Durchführung von städtebaulichen Sanierungsmaßnahmen nach BauGB eine Sonderrechnung zu führen ist.

Für die Sonderrechnung gelten die Vorschriften des Absatzes 4 der Kommunalverfassung-Haushaltswirtschaft.

Somit ist für das Städtebauliche Sondervermögen „Altstadt“ der Stadt Malchin eine Haushaltssatzung mit den entsprechenden Anlagen zu beschließen.

Grundlage für die Haushaltsplanung und den Erlass der Haushaltssatzung ist das Maßnahmenprogramm. Das vorliegende Maßnahmenprogramm beinhaltet die tatsächliche Umsetzung der geplanten Vorhaben und die aktuellen Zahlenwerte.

#### **Finanzielle Auswirkungen:**

Die erforderlichen Eigenanteile der Stadt zur Umsetzung der Maßnahmen im Städtebaulichen Sondervermögen werden im Kernhaushalt (als Auszahlung) nachgewiesen und spiegeln sich im Sondervermögen (als Einzahlung) wider.

#### **Anlagen:**

Haushaltssatzung und Haushaltsplan des Städtebaulichen Sondervermögens „Altstadt“ der Stadt Malchin für das Haushaltsjahr 2015

**Haushaltsplan und Haushaltssatzung  
des Städtebaulichen Sondervermögens  
der Stadt Malchin  
für das Haushaltsjahr 2015**



# Haushaltssatzung Städtebauliches Sondervermögen der Stadt Malchin für das Haushaltsjahr 2015

Aufgrund der §§ 45 ff der Kommunalverfassung des Landes Mecklenburg-Vorpommern wird nach Beschluss der Stadtvertretung Malchin vom 10.12.2014 folgende Haushaltssatzung erlassen:

## § 1 Ergebnis- und Finanzhaushalt

Der Haushaltsplan für das Haushaltsjahr 2015 wird

### 1. im Ergebnishaushalt

a)	der Gesamtbetrag der ordentlichen Erträge auf	1.011.000 EUR
	der Gesamtbetrag der ordentlichen Aufwendungen auf	1.011.000 EUR
	der Saldo der ordentlichen Erträge und Aufwendungen auf	0 EUR
b)	der Gesamtbetrag der außerordentlichen Erträge auf	0 EUR
	der Gesamtbetrag der außerordentlichen Aufwendungen auf	0 EUR
	der Saldo der außerordentlichen Erträge und Aufwendungen auf	0 EUR
c)	das Jahresergebnis vor Veränderung der Rücklagen auf	0 EUR
	die Einstellung in Rücklagen auf	0 EUR
	die Entnahmen aus Rücklagen auf	0 EUR
	das Jahresergebnis nach Veränderung der Rücklagen auf	0 EUR

### 2. im Finanzhaushalt

a)	die ordentlichen Einzahlungen auf	977.000 EUR
	die ordentlichen Auszahlungen auf	868.000 EUR
	der Saldo der ordentlichen Ein- und Auszahlungen auf	109.000 EUR
b)	die außerordentlichen Einzahlungen auf	0 EUR
	die außerordentlichen Auszahlungen auf	0 EUR
	der Saldo der außerordentlichen Ein- und Auszahlungen auf	0 EUR
c)	die Einzahlungen aus Investitionstätigkeit auf	711.400 EUR
	die Auszahlungen aus Investitionstätigkeit auf	760.000 EUR
	der Saldo der Ein- und Auszahlungen aus Investitionstätigkeit auf	- 48.600 EUR
d)	die Einzahlungen aus Finanzierungstätigkeit auf	0 EUR
	die Auszahlungen aus Finanzierungstätigkeit auf	60.400 EUR
	der Saldo der Ein- und Auszahlungen aus Finanzierungstätigkeit auf	-60.400 EUR

festgesetzt.

## § 2 Kredite für Investitionen und Investitionsförderungsmaßnahmen

Kredite zur Finanzierung von Investitionen und Investitionsförderungsmaßnahmen werden nicht veranschlagt.

## § 3 Verpflichtungsermächtigungen

Verpflichtungsermächtigungen werden nicht veranschlagt.

## § 4 Kredite zur Sicherung der Zahlungsfähigkeit

Der Höchstbetrag der Kredite zur Sicherung der Zahlungsfähigkeit wird festgesetzt auf 0,00 €.

## § 5 Eigenkapital

Nach vorläufigen, ungeprüften Angaben betrug der Stand des Eigenkapitales zum 31.12. des Haushaltsvorjahres	0 EUR.
Der voraussichtliche Stand des Eigenkapitales zum 31.12. des Haushaltsvorjahres beträgt	0 EUR
und zum 31.12. des Haushaltsjahres	0 EUR.

Angaben liegen noch nicht vor.

## § 8 Weitere Vorschriften

Eine Nachtragshaushaltssatzung ist zu erlassen, wenn folgende Sachverhalte im Sinne der betreffenden kommunalrechtlichen Regelungen, vorliegen:

1. Als erheblich im Sinne des § 48 Abs.2 Ziff. 1 KV M-V gilt die Erhöhung des bereits ausgewiesenen Fehlbetrages um mehr als 10 %.
2. Als erheblich sowie wesentlich im Sinne von § 48 Abs.2 Ziff.2 KV M-V gilt die Entstehung einer Deckungslücke um mehr als 10 %.
3. Als erheblich im Sinne des § 48 Abs.2 Ziff.3 KV M-V gilt ein Gesamtvolumen von neuen oder zusätzlichen Aufwendungen/Auszahlungen in Höhe von 10% der Gesamtaufwendungen/Gesamtauszahlungen.
4. Als geringfügig im Sinne des § 48 Abs.3 Ziff.1 KV M-V gelten Auszahlungen für Investitionen und Investitionsförderungsmaßnahmen sowie unabweisable Aufwendungen und Auszahlungen für Instandsetzungsmaßnahmen an Bauten und Anlagen, wenn sie 25.000 Euro nicht übersteigen.


Malchin, den .....  
Ort, Datum

---

Lange  
Bürgermeister

Siegel

Städtebauliche Erneuerung in  
Malchin "Altstadt" und „Nördliche Altstadt“



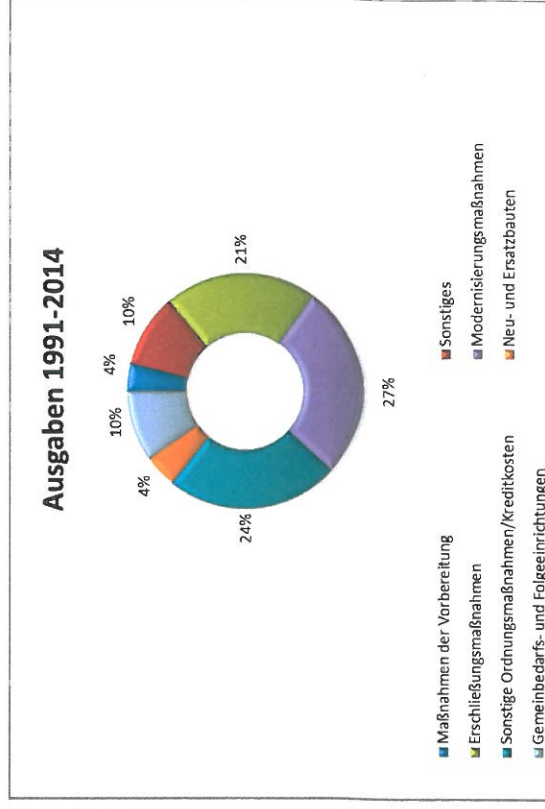
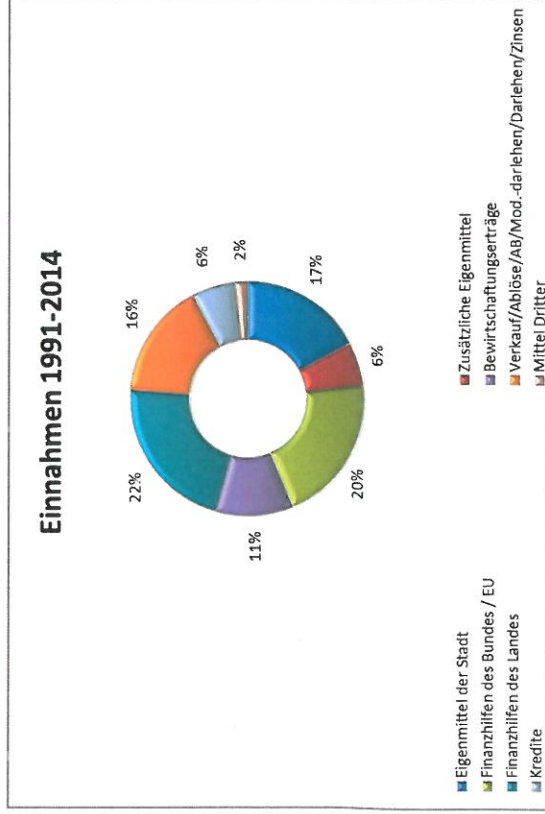
**Sachstandsbericht 2014**  
**Erläuterungsbericht zum Maßnahmenprogramm 2015**

GOS mbH  
Bad Doberan, den 10.09.2014

# 1 Sachstand zum Jahr 2014

## 1.1 Einnahmen u. Ausgaben des Sondervermögens

Der Gesamtinvestitionsumfang im Rahmen der städtebaulichen Gesamtmaßnahme Malchin „Altstadt“ und „Nördliche Altstadt“ beläuft sich zum 31.12.2014 auf voraussichtlich 28.447 T€. Die Eigenmittelquote der Stadt Malchin beträgt im Rahmen der Gesamtmaßnahme 15.912 T€ und beläuft sich auf 56 % (reguläre Eigenmittel 17 %, Zusätzliche Eigenmittel 6 %, Bewirtschaftungserträge 11 %, Verkaufs-/Ablöse-/Ausgleichsbeträge/Mod.-darl./Darl.-rückfl./Zinsen 16 %, Kredite 6 %). Weitere wichtige Finanzierungsbestandteile bilden die Finanzhilfen des Bundes/der EU i.H.v. 20 % und die Finanzhilfen des Landes i.H.v. 22 % als dringend benötigte Initialfördermittel. Komplettiert wird die Einnahmensituation durch Mittel Dritter i.H.v. ca. 2 %.



Die Ausgabensituation im Sondervermögen stellt sich entsprechend der städtischen Prioritätensetzung ausgewogen dar. Die getätigten Investitionen der zurückliegenden Jahren belaufen sich bis Jahresende 2014 auf insgesamt 28.447 T€ und verteilen sich gleichmäßig über die Schwerpunktbereiche der städtebaulichen Gesamtmaßnahme:

- Maßnahmen der Vorbereitung 4 %,
- Gemeinbedarfs- und Folgeeinrichtungen 10 %,
- Erschließungsmaßnahmen 21 %,
- Modernisierungsmaßnahmen 27 %,
- Sonst. Ordnungsmaßnahmen/Kreditkosten 24 %,
- Neu- und Ersatzbauten 4 % und
- Sonstiges 10 %.

## 1.2 Maßnahmen des Sondervermögens 2014

Der Mittelumsatz im Programmjahr 2014 erfolgt vor allem zu folgenden Bauvorhaben und städtebaulich relevante Maßnahmen:

Städtebauliche Planung: - Fortschreibung Rahmenplanung

Erschließungen: - Neugestaltung Steinstraße

- Außenanlagen Schultetusstraße 1

Private Bauvorhaben: - diverse kleinteilige Maßnahmen

- Sanierung Schweriner Straße 7

- Neubau Petersilienstraße 14

- Neubau WOGEMA Karl-Dressel-Straße

Gemeinbedarf: - St.-Johannis-Kirche I. BA

### **1.3 Kommunalen Vermögensbestand im Sondervermögen 2014**

Das Bewirtschaftungsergebnis des Jahres 2013 schließt gemäß Verwalterabrechnung mit einem Überschuss i.H.v. 5 T€. Dem D4-Bestand der Stadt sind derzeit noch 2 Liegenschaften in unterschiedlicher Lage, Größe und Sanierungsstand zugeordnet. Es ist beabsichtigt, das Objekt Steinstraße 14 zeitnah im Rahmen eines Gebotsverfahrens zu veräußern.

### **1.4 Kreditbelastung und Kreditvolumen 2014**

Der Kreditstand des Sondervermögens beläuft sich zum 31.12.2014 auf ca. 43 T€. Im Falle der Veräußerung des Objektes Steinstraße 14 erfolgt die Ablösung dieser Restschuld. Für das Sondervermögen „Altstadt“ wurden keine Vor- oder Zwischenfinanzierungen in Anspruch genommen.

## **2 Maßnahmenprogramm 2015**

### **2.1 Finanztechnische Ausstattung**

Die im Rahmen der städtebaulichen Gesamtmaßnahme geplanten Vorhaben sind in Abstimmung mit der Stadt Malchin im aktuellen Maßnahmenprogramm 2015 zusammengefasst. Der Finanzbedarf für geplante oder bereits laufende Investitionsvorhaben wird sich auf ca. 950 T€ belaufen. Für die Ausfinanzierung des Maßnahmenprogramms 2014 stehen folgende Finanzmittel zu Verfügung:

- bewilligte Kassenmittel der Städtebauförderung i.H.v. 428 T€ (inkl. der reg. Eigenanteile der Stadt)
- zusätzliche gemeindliche Anteile i. H. v. 259 T€
- Darlehensrückflüsse i.H.v. 10 T€
- Grundstückserlöse i. H. v. 207 T€

Die durch die Stadt Malchin aufzubringende Mittelbereitstellung beläuft sich auf einen Gesamtbetrag i.H.v. ca. 416 T€ (reguläre und zusätzliche gemeindliche Eigenanteile, nicht förderfähige Kosten). Mit den benannten Finanzmitteln wird die Umsetzung folgender Bau- und Planungsvorhaben im städtebaulichen Sanierungsprozess bewirkt.

## 2.2 Einzelmaßnahmen

Die Umsetzung folgender Einzelmaßnahmen ist im Maßnahmenprogramm 2015 geplant:

- Maßnahmen der Vorbereitung:
- städtebauliche Planungen (10 T€)
  - Betreuung Gesamtmaßnahme (83 T€)
  - Ausgleichsbetragshebung (10 T€)
- Erschließungsmaßnahmen:
- Innere Erschließung Südquartier (169 T€)
  - behindertengerechter Markt (194 T€)
- Hochbau privat:
- Neubau WOGEMA Karl-Dressel-Straße (69 T€)
  - Am Wall 2b (78 T€)
  - Außenanlagen Neubau WOGEMA (20 T€)
- Gemeinbedarf:
- St.-Johannis-Kirche II. BA (62 T€)
  - Sanierung Ratskeller (120 T€)
- Sonstiges:
- Kreditrückzahlung Steinstraße 14 (43 T€)

Anplanung bzw. weitere Vorbereitung folgender Bauvorhaben:

- Neugestaltung Lange Str./Pastinakelstr.

### **2.3 Kreditvolumen/Kreditbelastung**

Für die Umsetzung des Maßnahmenprogramms 2014 ist keine Kreditaufnahme über das Sondervermögen „Altstadt“ vorgesehen.

### **2.4 Bewirtschaftung**

Durch den zeitnah geplanten Verkauf des Objektes Steinstraße 14 ist in 2015 weder mit Einnahmen noch mit Ausgaben im Rahmen der Bewirtschaftung zu rechnen.

### **2.5 Ausgleichsbetragerhebung**

Im Rahmen der Stadtsanierung wurden bislang 49 T€ durch den Abschluss von freiwilligen Ablösevereinbarungen vereinnahmt. Hinzu kommen Ausgleichsbeträge i. H. v. ca. 58 T€ im Zuge von Verkäufen im D4- Bestand. Bis zum Abschluss der Sanierung in der Altstadt werden darüber hinaus Einnahmen i. H. v. ca. 125 T€ prognostiziert.

### **2.6 Öffentlichkeitsarbeit**

Für das Jahr 2015 sind im Bereich der Öffentlichkeitsarbeit vorerst keine Ausgaben eingeplant.

Bad Doberan, den 10.09.2014

Anlagen:      Maßnahmenprogramm 2015  
                 Fotodokumentation

GOS – Gesellschaft für Ortsentwicklung und Stadterneuerung mbH  
Treuhänderischer Sanierungsträger der Stadt Malchin



Städtebauliche Erneuerung der Stadt

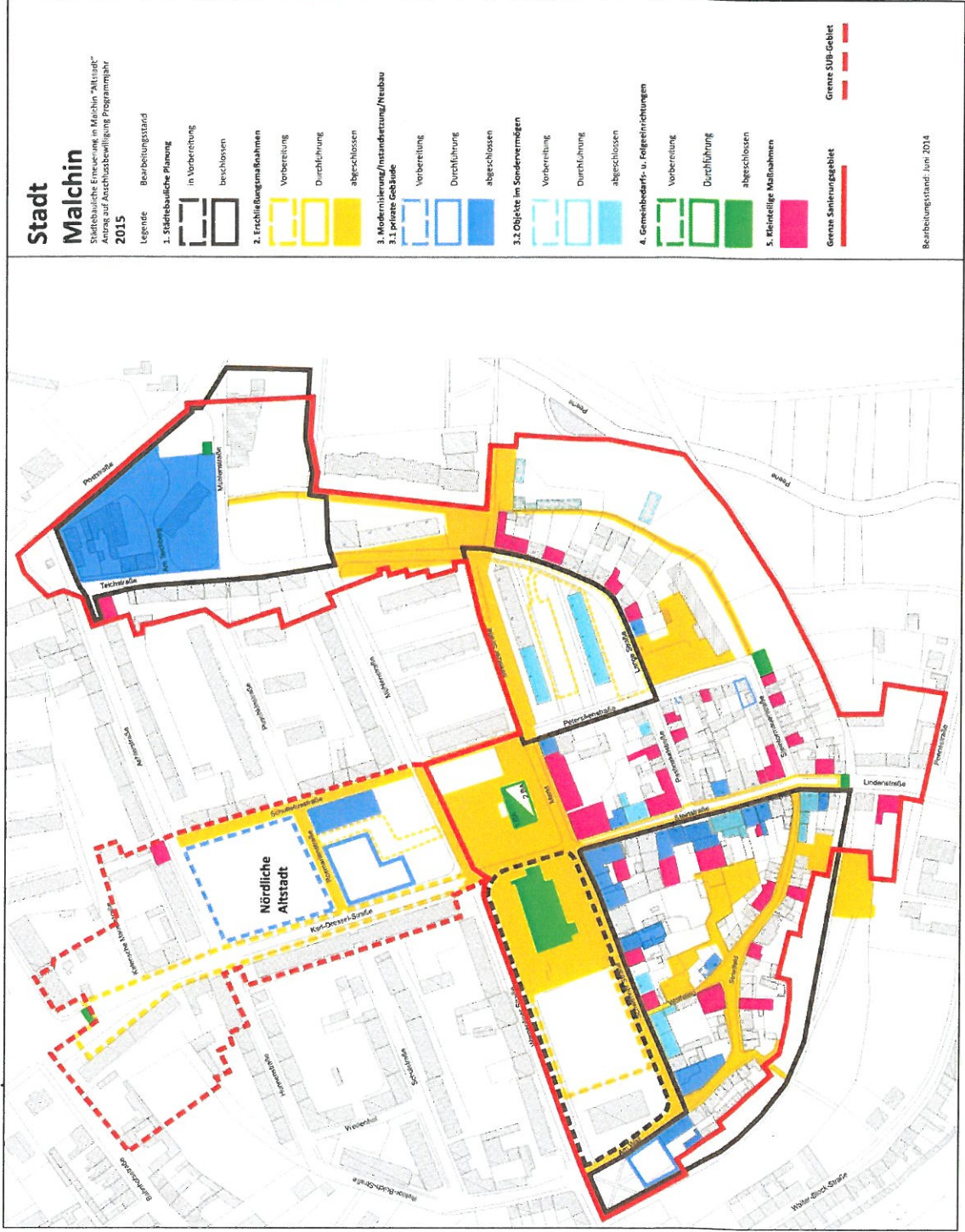
# Malchin „Altstadt“ und „Nördliche Altstadt“

## Fotodokumentation

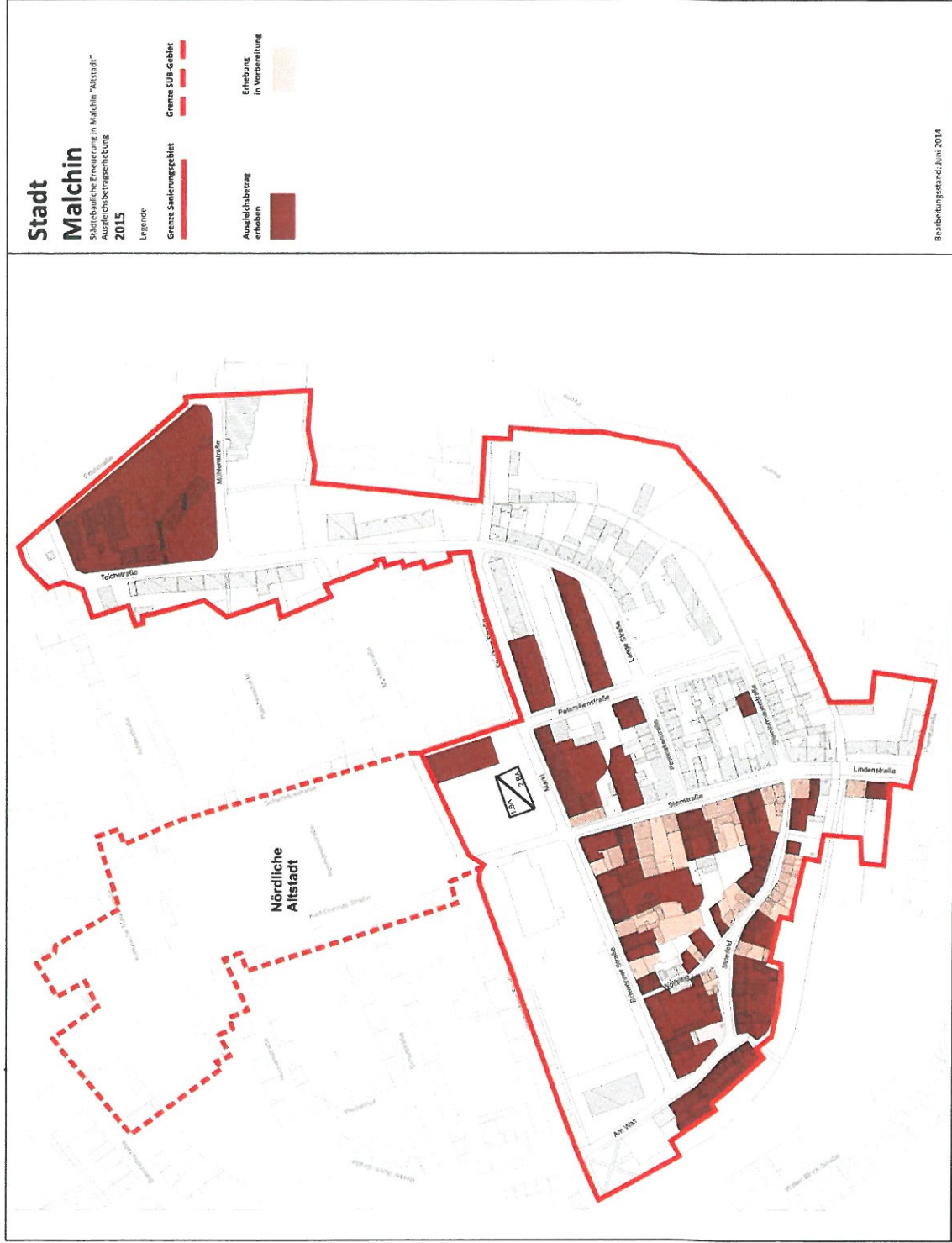
## zum Sachstandsbericht 2014

Ergebnisse und Ziele der Integrierten Stadtentwicklung  
2014 – 2018

# Darstellung Sanierungsstand



# Stand Ausgleichsbetragshebung

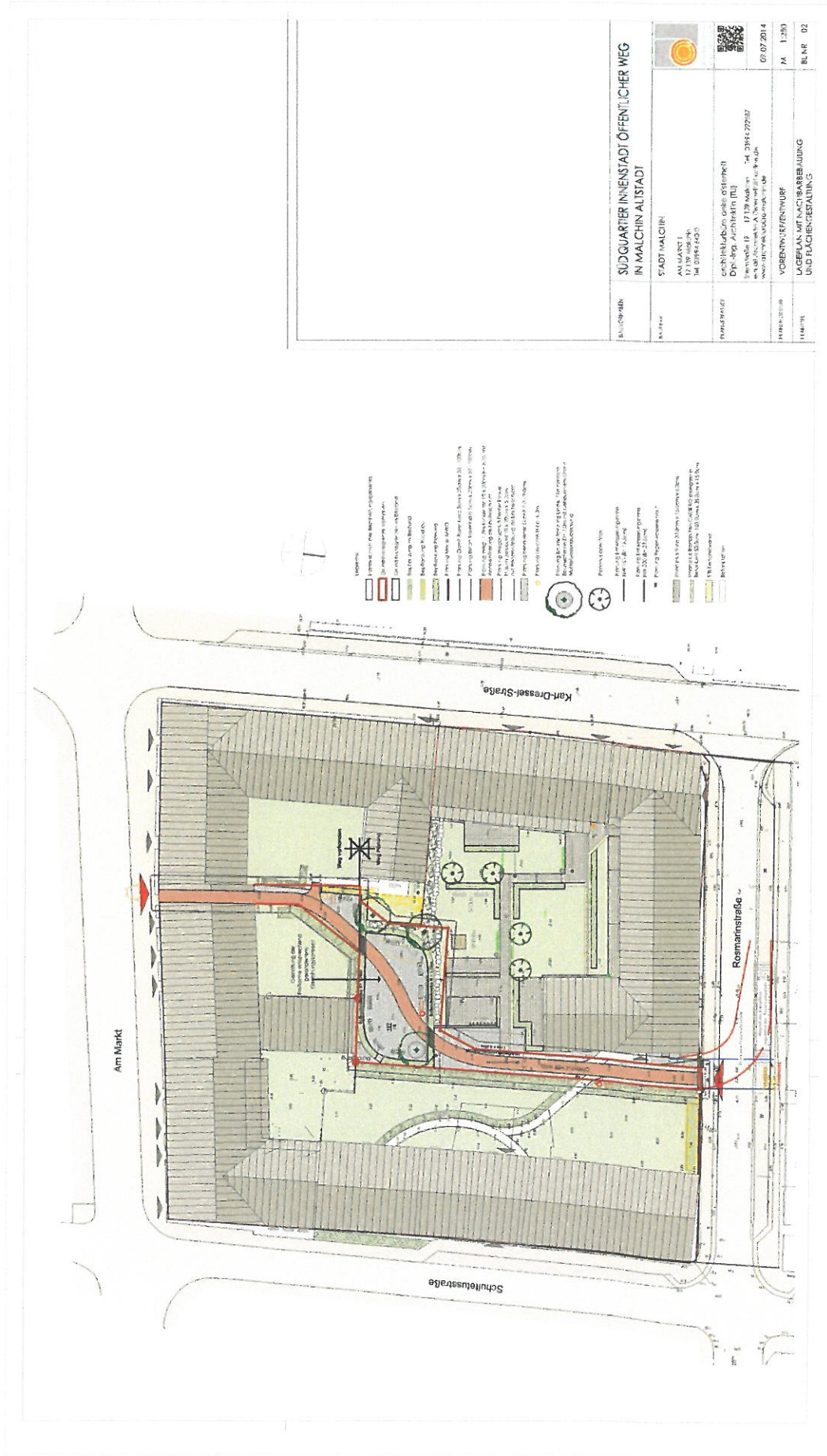


**Erschließungen**  
Neugestaltung Steinstraße



# Erschließungen

## Innere Erschließung Südquartier



### SÜDQUARTIER INNENSTADT ÖFFENTLICHER WEG IN MALCHIN ALI STADT

BLATTNUMMER	STADT MALCHIN	09.07.2014	BL. NR. 02
BLATTTITEL	AM MALCHIN 17 139 Malchin 14 219 44 00	09.07.2014	M 1.250
PROJEKTLEITER	Stadtplanungsamt Dipl.-Ing. Achim Koll Tel. 0394 477912 www.stadtplanungsamt-malchin.de	09.07.2014	BL. NR. 02
PROJEKTLEITER	VORRENTWERBUNG UND FLÄCHENBESTIMMUNG		

private Bauvorhaben  
Neubau: Petersilienstr. 14



**private Bauvorhaben**  
Grundsteinlegung Neubau WOGEMA Karl-Dressel-Straße



## Doppischer Budgetplan 2015

### Zusammensetzung und Entwicklung des Saldos der liquiden Mittel und der Kredite zur Sicherung der Zahlungsfähigkeit im Finanzplanungszeitraum

	Ergebnisse des Vorjahres		Ansätze Vorjahr		Ansatz des Haushaltsjahres		Plandaten 1. Folgejahr		Plandaten 2. Folgejahr		Plandaten 3. Folgejahr	
	Vorjahres	inkl. Nachtrag	inkl. Nachtrag	Haushaltsjahres	Haushaltsjahres	Haushaltsjahres	Haushaltsjahres	Haushaltsjahres	Haushaltsjahres	Haushaltsjahres	Haushaltsjahres	Haushaltsjahres
10 Liquide Mittel zum 31.12.d.Haushaltsvorjahres (§47 Absatz 4 Nr.2.4 GemHVODoppik)	121.738,70	121.739	103.539	118.939	38.439	144.239						
20 Kredite zur Sicherung der Zahlungsfähigkeit zum 31.12. des Haushaltsvorjahres	0,00	0	0	0	0	0						
<b>30 Saldo d. liq. Mittel u. d. Kred. z. Sicher. d. Zahlungsfähigk. zum 31.12. d. HHVorjahres</b>	<b>121.738,70</b>	<b>121.739</b>	<b>103.539</b>	<b>118.939</b>	<b>38.439</b>	<b>144.239</b>						
40 Saldo laufende Ein- und Auszahlungen zum 31.12. des Haushaltsvorjahres	121.738,70	121.739	171.839	235.839	306.739	345.739						
50 + Korr. d. Vortr. gem. Anl. 6 VV GemHVO-Doppik u. GemKVO-Doppik, Nr. 7	0,00	0	0	0	0	0						
60 + Saldo d. ord./außerord. Ein-/Auszahl. (§ 3 Abs.1 Satz 1 Nr.26 GemHVO-Doppik)	0,00	96.100	109.000	70.900	39.000	17.600						
70 - Planmäß. Tilgung v. Kred. f. Invest./-förderungsmaßnahmen	0,00	46.000	45.000	0	0	0						
<b>80 Saldo laufende Ein- und Auszahlungen zum 31.12. des Haushaltsjahres</b>	<b>121.738,70</b>	<b>171.839</b>	<b>235.839</b>	<b>306.739</b>	<b>345.739</b>	<b>363.339</b>						
90 Saldo d. Ein-/Auszahl. a. Investitionstätigkeit z. 31.12. d. Haushaltsvorjahres	0,00	0	-68.300	-116.900	-268.300	-201.500						
100 + Korr. d. Vortr. gem. Anl. 6 VV GemHVO-Doppik u. GemKVO-Doppik, Nr. 7	0,00	0	0	0	0	0						
110 + Saldo d. Ein-/Auszahl. a. Investitionstät. (§ 3 Abs.1 Satz 1 Nr.41 GemHVO-Doppik)	0,00	-68.300	-48.600	-151.400	66.800	293.200						
120 + Saldo d. Ein-/Auszahl. a. Kred. f. Invest./-förderungsmaß. (ohne planmäß. Tilgung)	0,00	0	0	0	0	0						
<b>130 Saldo d. Ein-/Auszahl. a. Investitionstätigkeit z. 31.12. des Haushaltsjahres</b>	<b>0,00</b>	<b>-68.300</b>	<b>-116.900</b>	<b>-268.300</b>	<b>-201.500</b>	<b>91.700</b>						
140 Saldo d. Ein-/Auszahl. a. durchlfd. Geld./ ungekl. Zahlungsvorg. z. 31.12. HHVorjahr	0,00	0	0	0	0	0						
150 + Saldo d. Ein-/Auszahl. a. durchlfd. Geld./ ungekl. Zahlungsvorg. (§3 Abs.1 S.1 Nr.55)	0,00	0	0	0	0	0						
160 Saldo d. Ein-/Auszahl. a. durchlfd. Geld./ ungekl. Zahlungsvorg. z. 31.12. HHJ	0,00	0	0	0	0	0						
<b>170 Saldo d. liq. Mittel u. d. Kred. z. Sicher. d. Zahlungsfähigk. z. 31.12. HHJ</b>	<b>121.738,70</b>	<b>103.539</b>	<b>118.939</b>	<b>38.439</b>	<b>144.239</b>	<b>455.039</b>						
175 Kontrollrechnung												
180 Liquide Mittel zum 31.12. d. HHJ (§ 3 Abs. 1 Satz 1 Nr.60 GemHVO-Doppik)	121.738,70	103.539	118.939	38.439	144.239	455.039						
190 Kredite z. Sicherung d. Zahlungsfähigk. z. 31.12. d. HHJ (§ 3 Abs. 1 Satz 1 Nr.58)	0,00	0	0	0	0	0						
<b>200 Saldo d. liquiden Mittel u. d. Kredite z. Sicherung d. Zahlungsf. z. 31.12. d. HHJ</b>	<b>121.738,70</b>	<b>103.539</b>	<b>118.939</b>	<b>38.439</b>	<b>144.239</b>	<b>455.039</b>						

# Doppischer Budgetplan 2015

## Ergebnishaushalt

Ertrags- und Aufwandsarten (gemäß § 2 Absatz 1 GemHVO-Doppik)	Ergebnis des Vorvorjahres	Ansätze des Vorjahres	Ansatz des Haushaltsjahres	Plandaten 1. Folgejahr	Plandaten 2. Folgejahr	Plandaten 3. Folgejahr
1 + Steuern und ähnliche Abgaben	0,00	0	0	0	0	0
2 + Zuwendungen, allgemeine Umlagen und sonstige Transfererträge	0,00	76.000	34.000	143.900	128.000	58.600
3 + Erträge der sozialen Sicherung	0,00	0	0	0	0	0
4 + Öffentlich-rechtliche Leistungsentgelte	0,00	0	0	0	0	0
5 + Privatrechtliche Leistungsentgelte	0,00	9.000	9.000	0	0	0
6 + Kostenerstattungen und Kostenumlagen	0,00	0	0	0	0	0
7 + Erhöhung des Bestandes an fertigen und unfertigen Erzeugnissen	0,00	1.532.000	760.000	756.000	229.000	0
750 - Verminderung des Bestandes an fertigen und unfertigen Erzeugnissen	0,00	0	0	0	0	0
8 + Andere aktivierte Eigenleistungen	0,00	0	0	0	0	0
9 + Sonstige laufende Erträge	0,00	298.000	207.000	50.000	0	50.000
<b>10 Summe der laufenden Erträge aus Verwaltungstätigkeit (Summe Nr. 1 bis 9)</b>	<b>0,00</b>	<b>1.915.000</b>	<b>1.010.000</b>	<b>949.900</b>	<b>357.000</b>	<b>108.600</b>
11 - Personalaufwendungen	0,00	0	0	0	0	0
12 - Versorgungsaufwendungen	0,00	0	0	0	0	0
13 - Aufwendungen für Sach- und Dienstleistungen	0,00	1.773.000	868.000	846.000	285.000	58.000
14 - Abschreibungen auf immaterielle Vermögensgegenstände des Anlagevermögens	0,00	146.000	143.000	104.900	73.000	51.600
15 - Abschreibungen auf Vermögensgegenstände des Umlaufvermögens	0,00	0	0	0	0	0
16 - Zuwendungen, Umlagen und sonstige Transferaufwendungen	0,00	0	0	0	0	0
17 - Aufwendungen der sozialen Sicherung	0,00	0	0	0	0	0
18 - Sonstige laufende Aufwendungen	0,00	0	0	0	0	0
<b>19 Summe der laufenden Aufwendungen aus Verwaltungstätigkeit (Summe Nr. 11 bis 18)</b>	<b>0,00</b>	<b>1.919.000</b>	<b>1.011.000</b>	<b>950.900</b>	<b>358.000</b>	<b>109.600</b>
<b>20 Laufendes Ergebnis aus Verwaltungstätigkeit (Saldo der Nummern 10 und 19)</b>	<b>0,00</b>	<b>-4.000</b>	<b>-1.000</b>	<b>-1.000</b>	<b>-1.000</b>	<b>-1.000</b>
21 + Zinserträge und sonstige Finanzerträge	0,00	4.000	1.000	1.000	1.000	1.000
22 - Zinsaufwendungen und sonstige Finanzaufwendungen	0,00	0	0	0	0	0
<b>23 Finanzergebnis (Saldo der Nummern 21 und 22)</b>	<b>0,00</b>	<b>4.000</b>	<b>1.000</b>	<b>1.000</b>	<b>1.000</b>	<b>1.000</b>
<b>24 Ordentliches Ergebnis (Summe der Nummern 20 und 23)</b>	<b>0,00</b>	<b>0</b>	<b>0</b>	<b>0</b>	<b>0</b>	<b>0</b>
25 + Außerordentliche Erträge	0,00	0	0	0	0	0
26 - Außerordentliche Aufwendungen	0,00	0	0	0	0	0
<b>27 Außerordentliches Ergebnis (Saldo der Nummern 25 und 26)</b>	<b>0,00</b>	<b>0</b>	<b>0</b>	<b>0</b>	<b>0</b>	<b>0</b>

## Doppischer Budgetplan 2015

### Ergebnishaushalt

Ertrags- und Aufwandsarten (gemäß § 2 Absatz 1 GemHVO-Doppik)	Ergebnis des Vorvorjahres	Ansätze des Vorjahres	Ansatz des Haushaltsjahres	Plandaten 1. Folgejahr	Plandaten 2. Folgejahr	Plandaten 3. Folgejahr
<b>28 Jahresergebnis (Überschuss/Fehlbetrag) vor Veränderung der Rücklagen (Summe der Nummern 24 und 27)</b>	<b>0,00</b>	<b>0</b>	<b>0</b>	<b>0</b>	<b>0</b>	<b>0</b>
29 - Einstellung in die Kapitalrücklage	0,00	0	0	0	0	0
30 + Entnahme aus der Kapitalrücklage	0,00	0	0	0	0	0
<b>31 Jahresergebnis (Überschuss/Fehlbetrag) v. Veränderung d. zweckgeb. Erg.-Rücklage (Saldo der Nummern 28, 29 und 30)</b>	<b>0,00</b>	<b>0</b>	<b>0</b>	<b>0</b>	<b>0</b>	<b>0</b>
32 - Einstellung in die Rücklage für Belastungen aus dem kommunalen Finanzausgleich	0,00	0	0	0	0	0
33 + Entnahme aus der Rücklage für Belastungen aus dem kommunalen Finanzausgleich	0,00	0	0	0	0	0
<b>34 Jahresergebnis (Überschuss/Fehlbetrag) v. Veränderung d. sons. zweckgeb. Erg.-Rü (Saldo der Nummern 31, 32 und 33)</b>	<b>0,00</b>	<b>0</b>	<b>0</b>	<b>0</b>	<b>0</b>	<b>0</b>
35 - Einstellung in sonstige zweckgebundene Ergebnisrücklagen	0,00	0	0	0	0	0
36 + Entnahme aus sonstigen zweckgebundenen Ergebnisrücklagen	0,00	0	0	0	0	0
<b>37 Jahresergebnis (Überschuss/Fehlbetrag) (Saldo der Nummern 34, 35 und 36)</b>	<b>0,00</b>	<b>0</b>	<b>0</b>	<b>0</b>	<b>0</b>	<b>0</b>
nachrichtlich						
38 Ergebnisvortrag (§ 47 Abs.5 Nr.1.3 GemHVO-Doppik) a.d.Haushaltsvorjahr	0,00	0	0	0	0	0
39 Ergebnisvortrag (§ 47 Abs.5 Nr.1.3 GemHVO-Doppik) i.d.Haushaltsfolgejahr (Summe der Nummern 37 und 38)	0,00	0	0	0	0	0

## Doppischer Budgetplan 2015

### Übersicht über Erträge und Aufwendungen zum Ergebnishaushalt

Ertrags- und Aufwandsarten (gemäß § 2 Absatz 1 GemHVO-Doppik)	Ergebnis des Vorvorjahres 2013	Ansätze des Vorjahres 2014	Ansatz des Haushaltsjahres 2015	Plandaten 1. Folgejahr 2016	Plandaten 2. Folgejahr 2017	Plandaten 3. Folgejahr 2018
<b>10 + Steuern und ähnliche Abgaben</b>	<b>0,00</b>	<b>0</b>	<b>0</b>	<b>0</b>	<b>0</b>	<b>0</b>
20 darunter:	0,00	0	0	0	0	0
30 Grundsteuer A	0,00	0	0	0	0	0
40 Grundsteuer B	0,00	0	0	0	0	0
50 Gewerbesteuer	0,00	0	0	0	0	0
60 Gemeindeanteil an der Einkommensteuer	0,00	0	0	0	0	0
70 Gemeindeanteil an der Umsatzsteuer	0,00	0	0	0	0	0
80 Sonstige Gemeindesteuern	0,00	0	0	0	0	0
90 Ausgleichsleistungen vom Land	0,00	0	0	0	0	0
100 Leist.d.Landes a.d.Umsatzst.4. Gesetz f.modernen Dienstleist. a.Arbeitsm.	0,00	0	0	0	0	0
110 Leist.d.Landes a.d.Ausgl.v.Sonderleist.Zus.Arbeitslosen-/Sozialhilfe	0,00	0	0	0	0	0
120 + Zuwendungen, allgemeine Umlagen und sonstige Transfererträge	0,00	76.000	34.000	143.900	128.000	58.600
130 darunter:						
140 Schlüsselzuweisungen	0,00	0	0	0	0	0
150 Bedarfszuweisungen	0,00	0	0	0	0	0
160 Sonstige allgemeine Zuweisungen	0,00	0	0	0	0	0
170 Zuweisungen und Zuschüsse für laufende Zwecke	0,00	0	0	0	0	0
180 Allgemeine Umlagen vom Land	0,00	0	0	0	0	0
190 Allgemeine Umlagen von Gemeinden und Gemeindeverbänden	0,00	0	0	0	0	0
200 + Erträge der sozialen Sicherung	0,00	0	0	0	0	0
210 darunter:						
220 Ersatz von sozialen Leistungen außerhalb von Einrichtungen	0,00	0	0	0	0	0
230 Ersatz von sozialen Leistungen in Einrichtungen	0,00	0	0	0	0	0
240 Kostenbeteil.u.-erstatt. im Bereich des SGB XII u.and.soz.Lleistungen	0,00	0	0	0	0	0
250 Kostenbeteil.u.-erstatt. im Bereich des SGB VIII u.and.Jugendhilfen	0,00	0	0	0	0	0
260 Kostenerstattungen von anderen Sozialhilfeträgern	0,00	0	0	0	0	0
270 Aufgabenbezogene Leistungsbeteiligung nach dem SGB II	0,00	0	0	0	0	0
280 Zuweis.u.Zuschüsse f.lfd.Zwecke im Bereich der sozi. Sicherung	0,00	0	0	0	0	0
290 + Öffentlich-rechtliche Leistungsentgelte	0,00	0	0	0	0	0
300 darunter:						
310 Verwaltungsgebühren einschließlich Erstattung von Auslagen	0,00	0	0	0	0	0
320 Benutzungsgeb., Beiträge und ähnliche Entgelte, Kostenerstattungen	0,00	0	0	0	0	0
330 + Privatrechtliche Leistungsentgelte	0,00	9.000	9.000	0	0	0
340 darunter:						
350 Privatrechtliche Leistungsentgelte	0,00	9.000	9.000	0	0	0
360 + Kostenerstattungen und Kostenumlagen	0,00	0	0	0	0	0
370 + Erhöhung des Bestandes an fertigen u. unfertigen Erzeugnissen	0,00	1.532.000	760.000	756.000	229.000	0

## Doppischer Budgetplan 2015

### Übersicht über Erträge und Aufwendungen zum Ergebnishaushalt

Ertrags- und Aufwandsarten (gemäß § 2 Absatz 1 GemHVO-Doppik)	Ergebnis des Vorvorjahres 2013	Ansätze des Vorjahres 2014	Ansatz des Haushaltsjahres 2015	Plandaten 1. Folgejahr 2016	Plandaten 2. Folgejahr 2017	Plandaten 3. Folgejahr 2018
380 - Verminderung des Bestandes an fertigen u. unfertigen Erzeugnissen	0,00	0	0	0	0	0
390 + Andere aktivierte Eigenleistungen	0,00	0	0	0	0	0
400 + Sonstige laufende Erträge	0,00	298.000	207.000	50.000	0	50.000
410 darunter:						
420 Erträge aus der Veräußerung v. Vermögensgsgt. d.Anlage- und Umlaufverm.	0,00	0	0	0	0	0
<b>430 Summe der laufenden Erträge aus Verwaltungstätigkeit (Summe der Nummern 1 bis 9)</b>	<b>0,00</b>	<b>1.915.000</b>	<b>1.010.000</b>	<b>949.900</b>	<b>357.000</b>	<b>108.600</b>
440 - Personalaufwendungen	0,00	0	0	0	0	0
450 darunter:						
460 Zuführungen zu Pensionsrückstellungen u.ä. Verpflichtungen	0,00	0	0	0	0	0
470 - Versorgungsaufwendungen	0,00	0	0	0	0	0
480 darunter:						
490 Zuführungen zu Pensionsrückstellungen u.ä. Verpflichtungen	0,00	0	0	0	0	0
500 - Aufwendungen für Sach- und Dienstleistungen	0,00	1.773.000	868.000	846.000	285.000	58.000
510 darunter:						
520 Aufwendungen für Energie, Wasser, Abwasser und Abfall	0,00	0	5.000	0	0	0
530 Aufwendungen für Unterhaltung und Bewirtschaftung	0,00	0	0	0	0	0
540 - Abschreibungen auf inmat. Vermögensgsgt. Anlageverm./Sachanlagen	0,00	146.000	143.000	104.900	73.000	51.600
550 - Abschreibungen auf Vermögensgsgt. d.Umlaufverm., übl. Abschr. übersch. r.	0,00	0	0	0	0	0
560 - Zuwendungen, Umlagen und sonstige Transferaufwendungen	0,00	0	0	0	0	0
570 darunter:						
580 Zuweisungen und Zuschüsse für laufende Zwecke	0,00	0	0	0	0	0
590 Schuldendiensthilfen	0,00	0	0	0	0	0
600 Gewerbesteuerumlage	0,00	0	0	0	0	0
610 Allgemeine Umlagen an das Land	0,00	0	0	0	0	0
620 Allgemeine Umlagen an Landkreise	0,00	0	0	0	0	0
630 Allgemeine Umlagen an das Amt oder die geschäftsführende Gemeinde	0,00	0	0	0	0	0
640 Allgemeine Umlagen an Zweckverbände	0,00	0	0	0	0	0
650 Allgemeine Umlagen an Sonstige	0,00	0	0	0	0	0
660 - Aufwendungen der sozialen Sicherung	0,00	0	0	0	0	0
670 darunter:						
680 Leistungen nach SGB II	0,00	0	0	0	0	0
690 Kostenbeteiligungen und -erstattungen nach SGB II	0,00	0	0	0	0	0
700 Leistungen nach SGB XII	0,00	0	0	0	0	0
710 Kostenbeteiligungen und -erstattungen nach SGB XII	0,00	0	0	0	0	0
720 Leistungen nach SGB VIII	0,00	0	0	0	0	0
730 Kostenbeteiligungen und -erstattungen nach SGB VIII	0,00	0	0	0	0	0

## Doppischer Budgetplan 2015

### Übersicht über Erträge und Aufwendungen zum Ergebnishaushalt

Ertrags- und Aufwandsarten (gemäß § 2 Absatz 1 GemHVO-Doppik)	Ergebnis des Vorvorjahres 2013	Ansätze des Vorjahres 2014	Ansatz des Haushaltsjahres 2015	Plandaten 1. Folgejahr 2016	Plandaten 2. Folgejahr 2017	Plandaten 3. Folgejahr 2018
740 Sonstige soziale Leistungen	0,00	0	0	0	0	0
750 Kostenbeteiligungen und -erstattungen für sonstige soziale Leistungen	0,00	0	0	0	0	0
760 Zuweisungen u. Zuschüsse für lfd. Zwecke des Bereichs soziale Sicherung	0,00	0	0	0	0	0
770 - Sonstige laufende Aufwendungen	0,00	0	0	0	0	0
<b>780 Summe der laufenden Aufwendungen aus Verwaltungstätigkeit (Summe der Nummern 11 bis 18)</b>	<b>0,00</b>	<b>1.919.000</b>	<b>1.011.000</b>	<b>950.900</b>	<b>358.000</b>	<b>109.600</b>
<b>790 Laufendes Ergebnis aus Verwaltungstätigkeit (Saldo der Nummern 10 und 19)</b>	<b>0,00</b>	<b>-4.000</b>	<b>-1.000</b>	<b>-1.000</b>	<b>-1.000</b>	<b>-1.000</b>
800 + Zinserträge und sonstige Finanzerträge	0,00	4.000	1.000	1.000	1.000	1.000
810 darunter:						
820 Zinserträge	0,00	4.000	1.000	1.000	1.000	1.000
830 Sonstige Finanzerträge	0,00	0	0	0	0	0
840 - Zinsaufwendungen und sonstige Finanzaufwendungen	0,00	0	0	0	0	0
850 darunter:						
860 Zinsaufwendungen	0,00	0	0	0	0	0
870 Sonstige Finanzaufwendungen	0,00	0	0	0	0	0
<b>880 Finanzergebnis (Saldo der Nummern 21 und 22)</b>	<b>0,00</b>	<b>4.000</b>	<b>1.000</b>	<b>1.000</b>	<b>1.000</b>	<b>1.000</b>
<b>890 Ordentliches Ergebnis (Summe der Nummern 20 und 23)</b>	<b>0,00</b>	<b>0</b>	<b>0</b>	<b>0</b>	<b>0</b>	<b>0</b>
900 + Außerordentliche Erträge	0,00	0	0	0	0	0
910 - Außerordentliche Aufwendungen	0,00	0	0	0	0	0
<b>920 Außerordentliches Ergebnis (Saldo der Nummern 25 und 26)</b>	<b>0,00</b>	<b>0</b>	<b>0</b>	<b>0</b>	<b>0</b>	<b>0</b>
<b>930 Jahresergebnis (Jahresüberschuss/-fehlbetrag) vor Veränderung der Rücklagen (Summe der Nummern 24 und 27)</b>	<b>0,00</b>	<b>0</b>	<b>0</b>	<b>0</b>	<b>0</b>	<b>0</b>
940 - Einstellung in die Kapitalrücklage	0,00	0	0	0	0	0
950 + Entnahme aus der Kapitalrücklage	0,00	0	0	0	0	0
960 darunter:						
970 Entnahm.-a.d.zweckgeb.Kapitalrücklage aus inv.gebundenen Zuweisungen	0,00	0	0	0	0	0
980 Jahresergebnis (Jahresüberschuss/-fehlbetrag) v. Veränd.d.zweckgeb.Ergebnrücklage (Saldo der Nummern 28, 29 und 30)	0,00	0	0	0	0	0
990 - Einstellung in die Rücklage für Belastungen aus dem komm. Finanzausgleich	0,00	0	0	0	0	0
1000 + Entnahme aus der Rücklage für Belastungen aus dem komm. Finanzausgleich	0,00	0	0	0	0	0
<b>1010 Jahresergeb.(Jahresüberschuss/-fehlbetrag) v.Veränd.d.sonst.zweckgeb. Ergrck (Saldo der Nummern 31, 32 und 33)</b>	<b>0,00</b>	<b>0</b>	<b>0</b>	<b>0</b>	<b>0</b>	<b>0</b>
1020 - Einstellung in sonstige zweckgebundene Ergebnissrücklagen	0,00	0	0	0	0	0
1030 + Entnahme aus sonstigen zweckgebundene Ergebnissrücklagen	0,00	0	0	0	0	0
<b>1040 Jahresergebnis (Jahresüberschuss/-fehlbetrag) (Saldo der Nummern 34, 35 und 36)</b>	<b>0,00</b>	<b>0</b>	<b>0</b>	<b>0</b>	<b>0</b>	<b>0</b>

## Doppischer Budgetplan 2015

### Übersicht über Erträge und Aufwendungen zum Ergebnishaushalt

Ertrags- und Aufwandsarten (gemäß § 2 Absatz 1 GemHVO-Doppik)	Ergebnis des Vorvorjahres 2013	Ansätze des Vorjahres 2014	Ansatz des Haushaltsjahres 2015	Plandaten 1. Folgejahr 2016	Plandaten 2. Folgejahr 2017	Plandaten 3. Folgejahr 2018
1050 nachrichtlich:						
1060 Ergebnisvortrag (§ 47 Abs. 5 Nr. 1.3 GemHVO-Doppik) aus dem Haushaltsvorjahr	0,00	0	0	0	0	0
1080 Ergebnisvortrag (§ 47 Abs. 5 Nr. 1.3 GemHVO-Doppik) in das Haushaltsfolgejahr (Summe der Nummern 37 und 38)	0,00	0	0	0	0	0

## Doppischer Budgetplan 2015

### Finanzhaushalt

Einzahlungs- und Auszahlungsarten (gemäß § 3 Absatz 1 Satz 1 GemHVO-Doppik)	Ergebnis des Vorvorjahres	Ansätze des Vorjahres	Ansatz des Haushaltsjahres	Plandaten 1. Folgejahr	Plandaten 2. Folgejahr	Plandaten 3. Folgejahr
1 + Steuern und ähnliche Abgaben	0,00	0	0	0	0	0
2 + Zuwendungen, allgemeine Umlagen und sonstige Transfereinzahlungen	0,00	26.100	0	109.900	94.000	24.600
3 + Einzahlungen der sozialen Sicherung	0,00	0	0	0	0	0
4 + Öffentlich-rechtliche Leistungsentgelte	0,00	0	0	0	0	0
5 + Privatrechtliche Leistungsentgelte	0,00	9.000	9.000	0	0	0
6 + Kostenerstattungen und Kostenumlagen	0,00	0	0	0	0	0
7 + Erhöhung des Bestandes an fertigen und unfertigen Erzeugnissen	0,00	1.532.000	760.000	756.000	229.000	0
750 - Verminderung des Bestandes an fertigen und unfertigen Erzeugnissen	0,00	0	0	0	0	0
8 + Andere aktivierte Eigenleistungen	0,00	0	0	0	0	0
9 + Sonstige laufende Einzahlungen	0,00	298.000	207.000	50.000	0	50.000
<b>10 Summe der laufenden Einzahlungen aus Verwaltungstätigkeit (Summe der Nummern 1 bis 9)</b>	<b>0,00</b>	<b>1.865.100</b>	<b>976.000</b>	<b>915.900</b>	<b>323.000</b>	<b>74.600</b>
11 - Personalauszahlungen	0,00	0	0	0	0	0
12 - Versorgungsauszahlungen	0,00	0	0	0	0	0
13 - Auszahlungen für Sach- und Dienstleistungen	0,00	1.773.000	868.000	846.000	285.000	58.000
14 - Zuwendungen, Umlagen und sonstige Transferauszahlungen	0,00	0	0	0	0	0
15 - Auszahlungen der sozialen Sicherung	0,00	0	0	0	0	0
16 - Sonstige laufende Auszahlungen	0,00	0	0	0	0	0
<b>17 Summe der laufenden Auszahlungen aus Verwaltungstätigkeit (Summe der Nummern 11 bis 16)</b>	<b>0,00</b>	<b>1.773.000</b>	<b>868.000</b>	<b>846.000</b>	<b>285.000</b>	<b>58.000</b>
<b>18 Saldo der laufenden Ein- und Auszahlungen aus Verwaltungstätigkeit (Saldo der Nummern 10 und 17)</b>	<b>0,00</b>	<b>92.100</b>	<b>108.000</b>	<b>69.900</b>	<b>38.000</b>	<b>16.600</b>
19 + Zinseinzahlungen und sonstige Finanzeinzahlungen	0,00	4.000	1.000	1.000	1.000	1.000
20 - Zinsauszahlungen und sonstige Finanzauszahlungen	0,00	0	0	0	0	0
<b>21 Saldo der Zins- und sonstigen Finanzer- und auszahlungen (Saldo der Nummern 19 und 20)</b>	<b>0,00</b>	<b>4.000</b>	<b>1.000</b>	<b>1.000</b>	<b>1.000</b>	<b>1.000</b>
<b>22 Saldo der ordentlichen Ein- und Auszahlungen (Summe der Nummern 18 und 21)</b>	<b>0,00</b>	<b>96.100</b>	<b>109.000</b>	<b>70.900</b>	<b>39.000</b>	<b>17.600</b>
23 + Außerordentliche Einzahlungen	0,00	0	0	0	0	0
24 - Außerordentliche Auszahlungen	0,00	0	0	0	0	0

## Doppischer Budgetplan 2015

### Finanzhaushalt

Einzahlungs- und Auszahlungsarten (gemäß § 3 Absatz 1 Satz 1 GemHVO-Doppik)	Ergebnis des Vorvorjahres	Ansätze des Vorjahres	Ansatz des Haushaltsjahres	Plandaten 1. Folgejahr	Plandaten 2. Folgejahr	Plandaten 3. Folgejahr
<b>25 Saldo der außerordentlichen Ein- und Auszahlungen (Saldo der Nummern 23 und 24)</b>	<b>0,00</b>	<b>0</b>	<b>0</b>	<b>0</b>	<b>0</b>	<b>0</b>
<b>26 Saldo der ordentlichen und außerordentlichen Ein- und Auszahlungen (Summe der Nummern 22 und 25)</b>	<b>0,00</b>	<b>96.100</b>	<b>109.000</b>	<b>70.900</b>	<b>39.000</b>	<b>17.600</b>
27 + Einzahlungen aus Investitionszuwendungen	0,00	0	0	0	0	0
28 + Einzahlungen aus Beiträgen und ähnlichen Entgelten	0,00	1.453.700	701.400	596.600	290.800	288.200
29 + Einzahlungen aus immateriellen Vermögensgegenständen	0,00	0	0	0	0	0
30 + Einzahlungen aus Sachanlagen	0,00	0	0	0	0	0
31 + Einzahlungen aus Finanzanlagen	0,00	0	0	0	0	0
32 + Einzahlungen aus sonstigen Ausleihungen und Kreditgewährungen	0,00	10.000	10.000	8.000	5.000	5.000
33 + Einzahlungen aus Vorräten	0,00	0	0	0	0	0
<b>34 Summe der Einzahlungen aus Investitionstätigkeit (Summe der Nummern 27 bis 33)</b>	<b>0,00</b>	<b>1.463.700</b>	<b>711.400</b>	<b>604.600</b>	<b>295.800</b>	<b>293.200</b>
35 - Auszahlungen für immaterielle Vermögensgegenstände	0,00	0	0	0	0	0
36 - Auszahlungen für Sachanlagen	0,00	0	0	0	0	0
37 - Auszahlungen für Finanzanlagen	0,00	0	0	0	0	0
38 - Auszahlungen für sonstige Ausleihungen und Kreditgewährungen	0,00	0	0	0	0	0
39 - Auszahlungen für Vorräte	0,00	1.532.000	760.000	756.000	229.000	0
3950 - Sonstige Investitionsauszahlungen	0,00	0	0	0	0	0
<b>40 Summe der Auszahlungen aus Investitionstätigkeit (Summe der Nummern 35 bis 39a)</b>	<b>0,00</b>	<b>1.532.000</b>	<b>760.000</b>	<b>756.000</b>	<b>229.000</b>	<b>0</b>
<b>41 Saldo der Ein- und Auszahlungen aus Investitionstätigkeit (Saldo der Nummern 34 und 40)</b>	<b>0,00</b>	<b>-68.300</b>	<b>-48.600</b>	<b>-151.400</b>	<b>66.800</b>	<b>293.200</b>
<b>42 Finanzmittelüberschuss/Finanzmittelfehlbetrag (Summe der Nummern 26 und 41)</b>	<b>0,00</b>	<b>27.800</b>	<b>60.400</b>	<b>-80.500</b>	<b>105.800</b>	<b>310.800</b>
43 + Einzahlungen aus der Aufnahme von Krediten für Investitionen und Investitionsförderungsmaßnahmen	0,00	0	0	0	0	0
44 - Auszahlungen zur Tilgung von Krediten für Investitionen und Investitionsförderungsmaßnahmen	0,00	46.000	45.000	0	0	0
<b>45 Saldo der Ein- und Auszahlungen aus Krediten für Investitionen und Investitionsförderungsmaßnahmen (Saldo der Nummern 43 und 44)</b>	<b>0,00</b>	<b>-46.000</b>	<b>-45.000</b>	<b>0</b>	<b>0</b>	<b>0</b>

## Doppischer Budgetplan 2015

### Finanzhaushalt

Einzahlungs- und Auszahlungsarten (gemäß § 3 Absatz 1 Satz 1 GemHVO-Doppik)	Ergebnis des Vorvorjahres	Ansätze des Vorjahres	Ansatz des Haushaltsjahres	Plandaten 1. Folgejahr	Plandaten 2. Folgejahr	Plandaten 3. Folgejahr
46 + Einzahlungen aus der Aufnahme von Krediten zur Sicherung der Zahlungsfähigkeit	0,00	0	0	0	0	0
47 - Auszahlungen zur Tilgung von Krediten zur Sicherung der Zahlungsfähigkeit	0,00	0	0	0	0	0
<b>48 Saldo der Ein- und Auszahlungen aus Krediten zur Sicherung der Zahlungsfähigkeit (Saldo der Nummern 46 und 47)</b>	<b>0,00</b>	<b>0</b>	<b>0</b>	<b>0</b>	<b>0</b>	<b>0</b>
49 + Abnahme der liquiden Mittel	0,00	18.200	0	80.500	0	0
50 - Zunahme der liquiden Mittel	0,00	0	15.400	0	105.800	310.800
<b>51 Veränderung der liquiden Mittel (Saldo der Nummern 49 und 50)</b>	<b>0,00</b>	<b>-18.200</b>	<b>15.400</b>	<b>-80.500</b>	<b>105.800</b>	<b>310.800</b>
52 Saldo der Ein- und Auszahlungen aus Finanzierungstätigkeit (Summe der Nummern 45, 48 und 51)	0,00	-27.800	-60.400	80.500	-105.800	-310.800
53 Einzahlungen aus durchlaufenden Geldern u. ungeklärten Zahlungsvorgängen	0,00	0	0	0	0	0
54 Auszahlungen aus durchlaufenden Geldern u. ungeklärten Zahlungsvorgängen	0,00	0	0	0	0	0
55 Saldo der Ein- und Auszahlungen durchlaufenden Geldern u. ungekl. Zahl.vorgängen (Saldo der Nummern 53 und 54)	0,00	0	0	0	0	0
<b>56 Kontrollrechnung (Summe der Nummern 42, 52 und 55)</b>	<b>0,00</b>	<b>0</b>	<b>0</b>	<b>0</b>	<b>0</b>	<b>0</b>
57 Stand d. Kredite z. Sicherung d. Zahlungsfähigkeit zum 31.12. d. HHVorjahres	0,00	0	0	0	0	0
58 Stand d. Kredite z. Sicherung d. Zahlungsfähigkeit zum 31.12. d. HHJahres	0,00	0	0	0	0	0
59 Stand der liquiden Mittel zum 31.12. des Haushaltsvorjahres	121.738,70	121.739	103.539	118.939	38.439	144.239
60 Stand der liquiden Mittel zum 31.12. des Haushaltsjahres (Saldo der Nummern 59 und 51)	121.738,70	103.539	118.939	38.439	144.239	455.039

Übersicht über die aus Verpflichtungsermächtigungen voraussichtlich fällig werdenden Auszahlungen				
Verpflichtungsermächtigungen (gemäß § 1 Absatz 2 Nummer 4 GemHVO-Doppik)	Planungsdaten des Haushaltsfolgejahres	Planungsdaten des zweiten Haushaltsfolgejahres	Planungsdaten des dritten Haushaltsfolgejahres	Planungsdaten der weiteren Haushaltsfolgejahre
	in EUR			
	1	2	3	4
im Haushaltsjahr 2015	0	0	0	0
im Haushaltsjahr 2014	0	0	0	0
im Haushaltsjahr 2013	0	0	0	0
im Haushaltsjahr 2012	0	0	0	0
im Haushaltsjahr 2011	0	0	0	0
<b>Summe</b>	<b>0</b>	<b>0</b>	<b>0</b>	<b>0</b>

Übersicht über den voraussichtlichen Stand der Verbindlichkeiten zum Ende des Haushaltsjahres Städtebauliches Sondervermögen Stadt Malchin						Erläuterungen				
	Art (gemäß § 47 Absatz 5 Nummer 4 GemHVO-Doppik)	Voraussichtlicher Stand zu Beginn des Haushaltsjahres	Tilgung	Kreditaufnahmen	Voraussichtlicher Stand zum Ende des Haushaltsjahres	Konto- nummer <sup>1</sup>				
							in €			
							1	2	3	4
1	Anleihen	0			0	30				
2	Verbindlichkeiten aus Kreditaufnahmen:									
2.1	Verbindlichkeiten aus Kreditaufnahmen für Investitionen und Investitionsförderungsmaßnahmen	0	a) planmäßig: b) Umschuldung: c) außerplanmäßig:	a) Neuaufnahme: b) Umschuldung:	0	315-318				
2.2 <sup>2</sup>	Verbindlichkeiten aus Kreditaufnahmen zur Sicherung der Zahlungsfähigkeit	0			0	325-328				
3	Verbindlichkeiten aus Vorgängen, die Kreditaufnahmen wirtschaftlich gleichkommen	0			0	33				
3.1	darunter: Verbindlichkeiten aus Kreditaufnahmen zur Sicherung der Zahlungsfähigkeit	0			0					
4.	Erhaltene Anzahlungen auf Bestellungen	0			0	345, 349				
5.	Verbindlichkeiten aus Lieferungen und Leistungen	0			0	355, 359				
6.	Verbindlichkeiten aus Transferleistungen	0			0	365, 369				
7.	Verbindlichkeiten gegenüber verbundenen Unternehmen	0			0	311, 321, 341, 351, 361, 371				
7.1	darunter: Verbindlichkeiten aus Kreditaufnahmen zur Sicherung der Zahlungsfähigkeit	0			0	(321)				
8.	Verbindlichkeiten gegenüber Unternehmen, mit denen ein Beteiligungsverhältnis besteht	0			0	312, 322, 342, 352, 362, 372				
8.1	darunter: Verbindlichkeiten aus Kreditaufnahmen zur Sicherung der Zahlungsfähigkeit	0			0	(322)				
9.	Verbindlichkeiten gegenüber Sondervermögen mit Sonderrechnung, Zweckverbänden, Anstalten des öffentlichen Rechts, rechtsfähigen kommunalen Stiftungen	0			0	313, 3144-3146, 323, 3244-3246, 343, 353, 3544- 3547, 363, 3644- 3647, 373, 3744- 3747				
9.1	darunter: Verbindlichkeiten aus Kreditaufnahmen zur Sicherung der Zahlungsfähigkeit	0			0	(323, 3244-3246)				
10.	0									
10.1	Verbindlichkeiten aus dem gemeinsamen Zahlungsmittelbestand	0			0	37431				
10.2	Sonstige Verbindlichkeiten gegenüber dem sonstigen öffentlichen Bereich	0			0	3140-3143, 3149, 319, 3240-3243, 3249, 329, 344, 354 ohne 3544- 3547, 364 ohne 3644-3647, 374 ohne 37431 und 3744-3747, 3798				
10.2.1	darunter: Verbindlichkeiten aus Kreditaufnahmen zur Sicherung der Zahlungsfähigkeit	0			0	(3240-3243, 3249, 329)				
11.	Sonstige Verbindlichkeiten	0			0	376-378, 379 ohne 3798				
11.1	darunter: Verbindlichkeiten aus Kreditaufnahmen zur Sicherung der Zahlungsfähigkeit	0			0					
12.	<b>Summe der Verbindlichkeiten</b>	0			0					
13. <sup>3</sup>	Verbindlichkeiten aus Kreditaufnahmen zur Sicherung der Zahlungsfähigkeit zusammen	0			0					

1 Die Angaben beziehen sich auf die Spalten 1 und 4.

2 Ämter weisen nur den auf ihren Haushalt entfallenden Anteil an den Krediten zur Sicherung der Zahlungsfähigkeit aus.

Ämter und amtsangehörige Gemeinden weisen die Verbindlichkeiten aus Krediten zur Sicherung der Zahlungsfähigkeit aus dem gemeinsamen Zahlungsmittelbestand in der Zeile 10.1 aus.

3 Summe der Zeilen 2.2, 3.1, 7.1, 8.1, 9.1, 10.1, 10.2.1 und 11.1

Übersicht über den voraussichtlichen Stand der Rückstellungen zum Ende des Haushaltsjahres Städtebauliches Sondervermögen Stadt Malchin							Erläuterungen
Ifd. Nr.	Art (gemäß § 47 Absatz 5 Nummer 3 GemHVO-Doppik)	Voraussichtlicher Stand zu Beginn des Haushaltsjahres	Inanspruchnahme	Zuführung	Auflösung	Voraussichtlicher Stand zum Ende des Haushaltsjahres	Kontonummer <sup>1</sup>
		in €					
		1	2	3	4	5	
1	Rückstellungen für Pensionen und ähnliche Verpflichtungen	0	0	0	0	0	24
2	Steuerrückstellungen	0	0	0	0	0	25
3	Sonstige Rückstellungen <sup>2</sup>	0	0	0	0	0	27-29
4	<b>Summe</b>	0	0	0	0	0	

<sup>1</sup> Die Angaben beziehen sich auf die Spalten 1 und 5.

<sup>2</sup> Die einzelnen Rückstellungsarten sind getrennt darzustellen.

Investitionsprogramm 2015 Stadt Malchin													
Ifd. Nr.	Bezeichnung der Maßnahme	Teilhaushalt	Produktgruppe	Summe der Auszahlungen aus Investitionstätigkeit <sup>1</sup>								davon bereits geleistet	
				Ergebnisse des Haushaltsvorjahres	Ansätze des Haushaltsvorjahres einschl. Nachträge	Ansatz des Haushaltsjahres	Planungsdaten des Haushaltsjahres	Planungsdaten des zweiten Haushaltsfolgejahres	Planungsdaten des dritten Haushaltsfolgejahres	Planungsdaten der weiteren Haushaltsjahre bis zum Abschluss der Maßnahme	bis einschließlich des Haushaltsjahres bereitgestellte Mittel		Gesamtein-/auszahlungen
in €													
1		1	2	3	4	5	6	7	8	9	10	11	12
			515.1.1.03		2.292.000	756.000	756.000	229.000		0	0	4.033.000	3.048.000
	<b>Gesamt</b>				2.292.000	756.000	756.000	229.000		0	0	4.033.000	3.048.000

1 Summe der Auszahlungen aus Investitionstätigkeit gemäß § 4 Absatz 12 Nummer 21 GemHVO-Doppik