

Vorlagennummer: 2026/MC/056
Vorlageart: Beschlussvorlage
Öffentlichkeitsstatus: öffentlich

Feststellung des Jahresabschlusses der Stadt Malchin zum 31.12.2023

Datum: 09.06.2026
Federführung: Amt für Zentrale Dienste und Finanzen
Verantwortlicher:

Beratungsfolge

Beratungsfolge	Geplante Sitzungstermine	Öffentlichkeitsstatus
Rechnungsprüfungsausschuss der Stadt Malchin (Vorberatung)	16.06.2026	N
Stadtvertretung der Stadt Malchin (Entscheidung)	01.07.2026	Ö

Beschlussvorschlag:

Der Jahresabschluss der Stadt Malchin zum 31.12.2023 wird gemäß § 60 Abs. 5 Satz 1 Kommunalverfassung M-V festgestellt.

Sach- und Rechtslage:

Der Rechnungsprüfungsausschuss hat den Jahresabschluss der Stadt Malchin zum 31.12.2023 gemäß §§ 3, 3a Kommunalprüfungsgesetz M-V (KPG M-V) in seiner Sitzung am 16.06.2026 geprüft. Der Rechnungsprüfungsausschuss hat das Ergebnis in einem Prüfbericht und einem abschließenden Prüfungsvermerk zusammengefasst.

Die Bilanzsumme beträgt 64.312.711,01 €. Das Eigenkapital zum 31.12.2023 umfasst eine Summe von 38.941.395,83 €. Das wirtschaftliche Eigenkapital (Eigenkapital unter Einbeziehung der Sonderposten) beträgt 82,8 % des Gesamtvermögens.

Die Ergebnisrechnung schließt mit einem unterjährig positivem Ergebnis in Höhe von 376.420,43 € ab. Unter der Berücksichtigung von Vorträgen aus Vorjahren ist ein Gesamtergebnis in Höhe von insgesamt 376.420,43 € auf die neue Rechnung vorzutragen.

Die Finanzrechnung schließt bzgl. der laufenden Ein- und Auszahlungen unterjährig negativ mit einem Fehlbetrag in Höhe von -197.491,38 € ab. Unter Berücksichtigung der Vorträge aus Haushaltsvorjahren in Höhe von 2.875.575,04 € ist in der Finanzrechnung der Haushaltsausgleich gemäß § 16 Abs. 2 GemHVO-Doppik gegeben.

Finanzielle Auswirkungen:

Die Ergebnisse werden vorgetragen und fließen in die Rechnungslegung des Folgejahres ein.

Anlage/n:

- 1 - Jahresrechnung Malchin 2023 (öffentlich)
- 2 - Bericht (öffentlich)

Jahresabschluss der Stadt Malchin zum 31.12.2023



Kontenschema Matrix								
Ergebnishaushalt	Ermächtig. des Haushaltsjahres	Übertr. Ermächt. aus HHVorjahren	Gesamt-ermächtigung Haushaltsjahr	Ergebnis des Haushaltsjahres	Abweichung im Haushaltsjahr	Ergebnis Haushaltsvorjahr	Ergebnisveränd. ggüb. HHVorjahr	Übertr. Ermächtig. in HHFolgejahre
	EUR	EUR	EUR	EUR	EUR	EUR	EUR	EUR
	1	2	3	4	5	6	7	8
1 + Steuern und ähnliche Abgaben	6.089.000,00	0,00	6.089.000,00	6.183.484,77	94.484,77	5.979.929,93	203.554,84	0,00
2 + Zuwendungen, allgemeine Umlagen und sonstige Transfererträge	2.936.600,00	0,00	2.936.600,00	3.394.790,39	458.190,39	2.818.224,05	576.566,34	0,00
3 + Erträge der sozialen Sicherung	0,00	0,00	0,00	0,00	0,00	0,00	0,00	0,00
4 + Öffentlich-rechtliche Leistungsentgelte	919.600,00	0,00	919.600,00	949.682,20	30.082,20	854.260,99	95.421,21	0,00
5 + Privatrechtliche Leistungsentgelte	272.000,00	0,00	272.000,00	271.326,34	-673,66	300.753,14	-29.426,80	0,00
6 + Kostenerstattungen und Kostenumlagen	3.466.700,00	0,00	3.466.700,00	3.209.339,68	-257.360,32	3.507.131,80	-297.792,12	0,00
7 + Andere aktivierte Eigenleistungen	0,00	0,00	0,00	0,00	0,00	0,00	0,00	0,00
8 + Zinserträge und sonstige Finanzerträge	125.500,00	0,00	125.500,00	151.493,52	25.993,52	144.323,32	7.170,20	0,00
9 + Sonstige Erträge	302.300,00	0,00	302.300,00	599.692,06	297.392,06	350.779,58	248.912,48	0,00
10 Summe Erträge (Summe Nr. 1 bis 9)	14.111.700,00	0,00	14.111.700,00	14.759.808,96	648.108,96	13.955.402,81	804.406,15	0,00
11 - Personalaufwendungen	3.962.458,31	0,00	3.962.458,31	3.890.380,29	-72.078,02	4.101.011,94	-210.631,65	0,00
12 - Versorgungsaufwendungen	453.341,69	0,00	453.341,69	453.341,69	0,00	453.373,32	-31,63	0,00
13 - Aufwendungen für Sach- und Dienstleistungen	1.604.000,00	121.899,53	1.725.899,53	1.432.193,15	-293.706,38	1.644.129,19	-211.936,04	256.484,79
14 - Abschreibungen	1.527.700,00	0,00	1.527.700,00	1.652.492,36	124.792,36	1.554.465,98	98.026,38	0,00
15 - Zuwendungen, Umlagen und sonstige Transferaufwendungen	6.500.900,00	500,00	6.501.400,00	6.532.737,02	31.337,02	6.250.893,13	281.843,89	0,00
16 - Aufwendungen der sozialen Sicherung	0,00	0,00	0,00	0,00	0,00	0,00	0,00	0,00
17 - Zinsaufwendungen und sonstige Finanzaufwendungen	191.000,00	0,00	191.000,00	190.868,03	-131,97	18.822,20	172.045,83	0,00
18 - Sonstige laufende Aufwendungen	1.082.600,00	106.100,35	1.188.700,35	1.039.922,59	-148.777,76	1.007.124,92	32.797,67	5.952,00
19 Summe der Aufwendungen (Summe Nr. 11 bis 18)	15.322.000,00	228.499,88	15.550.499,88	15.191.935,13	-358.564,75	15.029.820,68	162.114,45	262.436,79
20 Jahresergebnis (Überschuss/Fehlbetrag) vor Veränderung der Rücklagen(Saldo der Nummern 10 und 19)	-1.210.300,00	-228.499,88	-1.438.799,88	-432.126,17	1.006.673,71	-1.074.417,87	642.291,70	-262.436,79
21 - Einstellung in die Kapitalrücklage	0,00	0,00	0,00	0,00	0,00	0,00	0,00	0,00
22 + Entnahme aus der Kapitalrücklage	1.210.300,00	0,00	1.210.300,00	808.546,60	-401.753,40	564.559,34	243.987,26	0,00
23 - Einstellung in die Rücklage für Belastungen aus dem kommunalen Finanzausgleich	0,00	0,00	0,00	0,00	0,00	0,00	0,00	0,00
24 + Entnahme aus der Rücklage für Belastungen aus dem kommunalen Finanzausgleich	0,00	0,00	0,00	0,00	0,00	0,00	0,00	0,00

Kontenschema Matrix									
Ergebnishaushalt		Ermächtig. des Haushaltsjahres	Übertr. Ermächt. aus HHVorjahren	Gesamt- ermächtigung Haushaltsjahr	Ergebnis des Haushaltsjahres	Abweichung im Haushaltsjahr	Ergebnis Haushaltsvorjah r	Ergebnisveränd. ggüb. HHVorjahr	Übertr. Ermächtig. in HHFolgejahre
		EUR	EUR	EUR	EUR	EUR	EUR	EUR	EUR
		1	2	3	4	5	6	7	8
25	Jahresergebnis (Überschuss/Fehlbetrag, Nummer 29 zzgl. Nummern 22 und 24, abzüglich Nummern 21 und 23)	0,00	-228.499,88	-228.499,88	376.420,43	604.920,31	-509.858,53	886.278,96	-262.436,79
	nachrichtlich	0,00	0,00	0,00	0,00	0,00	0,00	0,00	0,00
26	Ergebnisvortrag (§ 47 Abs.5 Nr.1.3 GemHVODoppik) a.d.Haushaltsvorjahr	0,00	0,00	0,00	0,00	0,00	509.858,53	-509.858,53	0,00
27	Ergebnisvortrag (§ 47 Abs.5 Nr.1.3 GemHVODoppik) i.d.Haushaltsfolgejahr(Summe der Nummern 25 und 26)	0,00	-228.499,88	-228.499,88	376.420,43	604.920,31	0,00	376.420,43	-262.436,79

Kontenschema Matrix									
Finanzhaushalt	Ermächtig. des Haushaltsjahres	Übertr. Ermächt. aus HHVorjahren	Gesamt-ermächtigung Haushaltsjahr	Ergebnis des Haushaltsjahres	Abweichung im Haushaltsjahr	Ergebnis Haushaltsvorjahr	Ergebnisveränd. ggüb. HHVorjahr	Übertr. Ermächt. in HHFolgejahre	
	EUR	EUR	EUR	EUR	EUR	EUR	EUR	EUR	
	1	2	3	4	5	6	7	8	
1	+ Steuern und ähnliche Abgaben	6.089.000,00	0,00	6.089.000,00	6.121.833,20	32.833,20	5.948.572,66	173.260,54	0,00
2	+ Zuwendungen, allgemeine Umlagen und sonstige Transfereinzahlungen	2.370.800,00	0,00	2.370.800,00	2.641.109,78	270.309,78	2.202.367,73	438.742,05	0,00
3	+ Einzahlungen der sozialen Sicherung	0,00	0,00	0,00	0,00	0,00	0,00	0,00	0,00
4	+ Öffentlich-rechtliche Leistungsentgelte	738.700,00	0,00	738.700,00	842.567,04	103.867,04	755.033,88	87.533,16	0,00
5	+ Privatrechtliche Leistungsentgelte	272.000,00	0,00	272.000,00	203.935,33	-68.064,67	294.631,55	-90.696,22	0,00
6	+ Kostenerstattungen und Kostenumlagen	3.466.700,00	0,00	3.466.700,00	3.199.596,66	-267.103,34	3.507.194,28	-307.597,62	0,00
7	+ Zinseinzahlungen und sonstige Finanzeinzahlungen	125.500,00	0,00	125.500,00	310.969,71	185.469,71	73.172,25	237.797,46	0,00
8	+ Sonstige laufende Einzahlungen	302.300,00	0,00	302.300,00	394.126,75	91.826,75	323.851,66	70.275,09	0,00
9	Summe der ordentlichen Einzahlungen (Summe der Nummern 1 bis 8)	13.365.000,00	0,00	13.365.000,00	13.714.138,47	349.138,47	13.104.824,01	609.314,46	0,00
10	- Personalauszahlungen	4.132.300,00	0,00	4.132.300,00	3.949.293,72	-183.006,28	3.651.653,35	297.640,37	0,00
11	- Versorgungsauszahlungen	214.000,00	0,00	214.000,00	453.341,69	239.341,69	522.434,46	-69.092,77	0,00
12	- Auszahlungen für Sach- und Dienstleistungen	1.600.900,00	118.791,31	1.719.691,31	1.424.131,29	-295.560,02	1.670.896,12	-246.764,83	256.484,79
13	- Zuwendungen, Umlagen und sonstige Transferauszahlungen	6.499.400,00	500,00	6.499.900,00	6.532.737,02	32.837,02	6.292.971,17	239.765,85	0,00
14	- Auszahlungen der sozialen Sicherung	0,00	0,00	0,00	0,00	0,00	0,00	0,00	0,00
15	- Zinsauszahlungen und sonstige Finanzauszahlungen	191.000,00	0,00	191.000,00	189.896,46	-1.103,54	19.145,01	170.751,45	0,00
16	- Sonstige laufende Auszahlungen	1.087.200,00	106.100,35	1.193.300,35	1.048.564,15	-144.736,20	967.468,59	81.095,56	5.952,00
17	Summe der laufenden Auszahlungen (Summe der Nummern 10 bis 16)	13.724.800,00	225.391,66	13.950.191,66	13.597.964,33	-352.227,33	13.124.568,70	473.395,63	262.436,79
18	Jahresbez. Saldo der lfd. Ein- und Auszahlungen vor plan. Tilg. (Saldo der Nummern 9 und 17)	-359.800,00	-225.391,66	-585.191,66	116.174,14	701.365,80	-19.744,69	135.918,83	-262.436,79
19	+ Einzahlungen aus Investitionszuwendungen	6.839.200,00	7.947.710,63	14.786.910,63	764.308,87	-14.022.601,76	1.512.625,94	-748.317,07	13.501.211,76
20	+ Einzahlungen aus Beiträgen und ähnlichen Entgelten	131.500,00	0,00	131.500,00	131.225,91	-274,09	119.226,42	11.999,49	0,00
21	+ Einzahlungen aus Anlagevermögen	100.000,00	0,00	100.000,00	75.962,04	-24.037,96	86.529,99	-10.567,95	0,00
22	+ Einzahlungen aus sonstigen Ausleihungen und Kreditgewährungen	42.900,00	0,00	42.900,00	42.973,27	73,27	41.473,44	1.499,83	0,00
23	+ Sonstige Investitionseinzahlungen	25.500,00	0,00	25.500,00	146.384,00	120.884,00	11.928,00	134.456,00	0,00

Kontenschema Matrix									
Finanzhaushalt		Ermächtig. des Haushaltsjahres	Übertr. Ermächt. aus HHVorjahren	Gesamt-ermächtigung Haushaltsjahr	Ergebnis des Haushaltsjahres	Abweichung im Haushaltsjahr	Ergebnis Haushaltsvorjahr	Ergebnisveränd. ggüb. HHVorjahr	Übertr. Ermächt. in HHFolgejahre
		EUR	EUR	EUR	EUR	EUR	EUR	EUR	EUR
		1	2	3	4	5	6	7	8
24	Summe der Einzahlungen aus Investitionstätigkeit (Summe der Nummern 19 bis 23)	7.139.100,00	7.947.710,63	15.086.810,63	1.160.854,09	-13.925.956,54	1.771.783,79	-610.929,70	13.501.211,76
25	- Auszahlungen für Anlagevermögen	10.658.900,00	9.362.719,98	20.021.619,98	3.379.701,71	-16.641.918,27	2.477.074,88	902.626,83	15.781.940,30
26	- Auszahlungen für sonstige Ausleihungen und Kreditgewährungen	0,00	0,00	0,00	0,00	0,00	0,00	0,00	0,00
27	- Sonstige Investitionsauszahlungen	6.400,00	0,00	6.400,00	6.300,05	-99,95	232,75	6.067,30	0,00
28	Summe der Auszahlungen aus Investitionstätigkeit (Summe der Nummern 25 bis 27)	10.665.300,00	9.362.719,98	20.028.019,98	3.386.001,76	-16.642.018,22	2.477.307,63	908.694,13	15.781.940,30
29	Saldo der Ein- und Auszahlungen aus Investitionstätigkeit (Saldo der Nummern 24 und 28)	-3.526.200,00	-1.415.009,35	-4.941.209,35	-2.225.147,67	2.716.061,68	-705.523,84	-1.519.623,83	-2.280.728,54
30	Finanzmittelüberschuss/Finanzmittelfehbetrag (Summe der Nummern 18 und 29)	-3.886.000,00	-1.640.401,01	-5.526.401,01	-2.108.973,53	3.417.427,48	-725.268,53	-1.383.705,00	-2.543.165,33
31	+ Einzahlungen aus der Aufnahme von Krediten für Investitionen und Investitionsförderungsmaßnahmen	3.305.700,00	0,00	3.305.700,00	0,00	-3.305.700,00	0,00	0,00	3.305.700,00
32	- Auszahlungen für planmäßige Tilgung von Krediten für Investitionen und Investitionsförderungsmaßnahmen	321.700,00	0,00	321.700,00	313.665,52	-8.034,48	331.399,68	-17.734,16	0,00
33	- Sonstige Auszahlungen zur Tilgung von Krediten für Investitionen und Investitionsförderungsmaßnahmen	0,00	0,00	0,00	0,00	0,00	0,00	0,00	0,00
34	Saldo der Ein- und Auszahlungen aus Krediten für Investitionen und Investitionsförderungsmaßnahmen (Nummer 31 abzüglich Nummern 32 und 33)	2.984.000,00	0,00	2.984.000,00	-313.665,52	-3.297.665,52	-331.399,68	17.734,16	3.305.700,00
35	Saldo der durchlaufenden Gelder und ungeklärten Zahlungsvorgänge	0,00	0,00	0,00	-8.538,76	-8.538,76	-21.157,35	12.618,59	0,00
36	Veränderung der liquiden Mittel u.der Kredite zur Sicherung d.Zahlungsfähigkeit (Summe der Nummern 30, 34 und 35)	-902.000,00	-1.640.401,01	-2.542.401,01	-2.431.177,81	111.223,20	-1.077.825,56	-1.353.352,25	762.534,67

Kontenschema Matrix									
Finanzhaushalt		Ermächtig. des Haushaltsjahres	Übertr. Ermächt. aus HHVorjahren	Gesamt- ermächtigung Haushaltsjahr	Ergebnis des Haushaltsjahres	Abweichung im Haushaltsjahr	Ergebnis Haushaltsvorjah r	Ergebnisveränd. ggüb. HHVorjahr	Übertr. Ermächtig. in HHFolgejahre
		EUR	EUR	EUR	EUR	EUR	EUR	EUR	EUR
		1	2	3	4	5	6	7	8
37	Jahresbezogener Saldo der laufenden Ein- und Auszahlungen (Saldo der Nummern 18 und 32)	-681.500,00	-225.391,66	-906.891,66	-197.491,38	709.400,28	-351.144,37	153.652,99	-262.436,79
	nachrichtlich:	0,00	0,00	0,00	0,00	0,00	0,00	0,00	0,00
38	Saldo der laufenden Ein- u. Auszahlungen zum 31. Dezember des Haushaltsvorjahres	0,00	0,00	0,00	2.875.575,04	2.875.575,04	3.226.719,41	-351.144,37	0,00
39	Saldo der laufenden Ein- und Auszahlungen zum 31. Dezember des Haushaltsjahres (Summe der Nummern 47 und 48)	-681.500,00	-225.391,66	-906.891,66	2.678.083,66	3.584.975,32	2.875.575,04	-197.491,38	-262.436,79
	darunter:	0,00	0,00	0,00	0,00	0,00	0,00	0,00	0,00
	Zuführung zum investiven Bereich aus einem positiven Saldo der laufenden Ein- und Auszahlungen zum 31. Dezember des Haushaltsvorjahres	0,00	0,00	0,00	0,00	0,00	0,00	0,00	0,00
	Zuführung zur Deckung eines negativen Saldos der laufenden Ein- und Auszahl. zum 31. Dezember des Haushaltsjahres aus dem investiven Bereich	0,00	0,00	0,00	0,00	0,00	0,00	0,00	0,00

Übersicht über die Teilergebnisrechnungen

Ertrags- und Aufwandsarten (gemäß § 4 Absatz 10 i.V.m. § 2 Absatz 1 GemHVO-Doppik)	Gemeindegemeinschaft Teilhaushalt 1 Teilhaushalt 2 Teilhaushalt 3 Teilhaushalt 4 Teilhaushalt 5 Teilhaushalt 6 für Gemeinde						
	1						
	in €						
	1	2	3	4	5	6	7
1 + Steuern und ähnliche Abgaben	6.183.485	0	0	0	0	0	6.183.485
2 + Zuwendungen, allgemeine Umlagen und sonstige Transfererträge	3.394.790	96.229	95.318	242.278	70.992	448.851	2.441.123
3 + Erträge der sozialen Sicherung	0	0	0	0	0	0	0
4 + Öffentlich-rechtliche Leistungsentgelte	949.682	44.422	102.351	335.431	59.566	125.570	282.343
5 + Privatrechtliche Leistungsentgelte	271.326	8.178	496	1.477	261.175	0	0
6 + Kostenerstattungen und Kostenumlagen	3.209.340	3.117.881	19.970	23.838	175	47.476	0
7 + Andere aktivierte Eigenleistungen	0	0	0	0	0	0	0
8 + Zinserträge und sonstige Finanzerträge	151.494	-57.374	60.157	69.594	0	0	79.117
9 + Sonstige laufende Erträge	599.692	303.454	25.852	43.934	117.601	107.100	1.750
10 Summe der ordentlichen Erträge (Summe der Nummern 1 bis 9)	14.759.809	3.512.790	304.144	716.553	509.509	728.997	8.987.817
11 - Personalaufwendungen	3.890.380	1.174.065	1.525.146	536.187	238.466	416.516	0
12 - Versorgungsaufwendungen	453.342	363.494	64.487	25.361	0	0	0
13 - Aufwendungen für Sach- und Dienstleistungen	1.432.193	177.056	325.783	196.897	529.220	202.294	943
14 - Abschreibungen	1.652.492	126.624	295.712	289.066	112.704	828.385	0
15 - Zuwendungen, Umlagen und sonstige Transferaufwendungen	6.532.737	982.423	0	0	0	69.067	5.481.248
16 - Aufwendungen der sozialen Sicherung	0	0	0	0	0	0	0
17 - Zinsaufwendungen und sonstige Finanzaufwendungen	190.868	0	0	0	0	0	190.868
18 - Sonstige laufende Aufwendungen	1.039.923	423.407	121.172	87.206	28.166	71.780	308.191
19 Summe der Aufwendungen (Summe der Nummern 11 bis 18)	15.191.935	3.247.069	2.332.301	1.134.717	908.556	1.588.043	5.981.250
20 Jahresergebnis des Teilhaushalts vor Verrechnung d.internen Leistungsbeziehungen	-432.126	265.721	-2.028.158	-418.164	-399.047	-859.046	3.006.567
21 + Erträge aus internen Leistungsbeziehungen	1.076.050	0	1.076.050	0	0	0	0
22 - Aufwendungen aus internen Leistungsbeziehungen	1.076.050	103.893	662.697	117.939	123.511	57.302	10.709
23 Jahresergebnis des Teilhaushalts nach Verrech.d.internen Leist.bezieh.u. vor	-432.126	161.828	-1.614.804	-536.103	-522.558	-916.348	2.995.859

Teilhaushalt		1		Zentrale Dienste, Finanzen, Schulen und Soziales			verantwortlich: Frau RiBer			
Teilergebnishaushalt Zentrale Dienste, Finanzen, Schulen und Soziales										
Ertrags- und Aufwandsarten (gemäß § 4 Absatz 10 i.V.m. § 2 Absatz 1 GemHVO-Doppik)		Ermächtig. des Haushaltsjahres	Übertr. Ermächt. aus HHVorjahren	Gesamt- ermächtigung Haushaltsjahr	Ergebnis des Haushaltsjahres	Abweichung im Haushaltsjahr	Ergebnis Haushaltsvorjahr	Ergebnisveränd. ggüb. HHVorjahr	Übertr. Ermächtig. in HHFolgejahre	
		1	2	3	4	5	6	7	8	
1	+ Steuern und ähnliche Abgaben	0,00	0,00	0,00	0,00	0,00	0,00	0,00	0,00	
2	+ Zuwendungen, allgemeine Umlagen und sonstige Transfererträge	24.900,00	0,00	24.900,00	96.229,07	71.329,07	28.266,80	67.962,27	0,00	
3	+ Erträge der sozialen Sicherung	0,00	0,00	0,00	0,00	0,00	0,00	0,00	0,00	
4	+ Öffentlich-rechtliche Leistungsentgelte	52.100,00	0,00	52.100,00	44.421,59	-7.678,41	43.525,17	896,42	0,00	
5	+ Privatrechtliche Leistungsentgelte	8.100,00	0,00	8.100,00	8.178,48	78,48	0,00	8.178,48	0,00	
6	+ Kostenerstattungen und Kostenumlagen	3.361.400,00	0,00	3.361.400,00	3.117.881,09	-243.518,91	3.451.966,94	-334.085,85	0,00	
7	+ Andere aktivierte Eigenleistungen	0,00	0,00	0,00	0,00	0,00	0,00	0,00	0,00	
8	+ Zinserträge und sonstige Finanzerträge	18.900,00	0,00	18.900,00	-57.374,49	-76.274,49	236.837,26	-294.211,75	0,00	
9	+ Sonstige laufende Erträge	249.300,00	0,00	249.300,00	303.454,01	54.154,01	229.524,64	73.929,37	0,00	
10	Summe der ordentlichen Erträge (Summe der Nummern 1 bis 9)	3.714.700,00	0,00	3.714.700,00	3.512.789,75	-201.910,25	3.990.120,81	-477.331,06	0,00	
11	- Personalaufwendungen	1.313.779,07	0,00	1.313.779,07	1.174.065,12	-139.713,95	1.997.874,85	-823.809,73	0,00	
12	- Versorgungsaufwendungen	363.493,69	0,00	363.493,69	363.493,69	0,00	383.339,56	-19.845,87	0,00	
13	- Aufwendungen für Sach- und Dienstleistungen	179.500,00	0,00	179.500,00	177.055,62	-2.444,38	151.275,15	25.780,47	0,00	
14	- Abschreibungen	111.300,00	0,00	111.300,00	126.624,16	15.324,16	123.376,97	3.247,19	0,00	
15	- Zuwendungen, Umlagen und sonstige Transferaufwendungen	982.000,00	500,00	982.500,00	982.422,68	-77,32	905.204,53	77.218,15	0,00	
16	- Aufwendungen der sozialen Sicherung	0,00	0,00	0,00	0,00	0,00	0,00	0,00	0,00	
17	- Zinsaufwendungen und sonstige Finanzaufwendungen	0,00	0,00	0,00	0,00	0,00	0,00	0,00	0,00	
18	- Sonstige laufende Aufwendungen	458.071,04	42.049,13	500.120,17	423.407,33	-76.712,84	404.281,88	19.125,45	0,00	
19	Summe der Aufwendungen (Summe der Nummern 11 bis 18)	3.408.143,80	42.549,13	3.450.692,93	3.247.068,60	-203.624,33	3.965.352,94	-718.284,34	0,00	
20	Jahresergebnis des Teilhaushalts vor Verrechnung d.internen Leistungsbeziehungen und vor Veränderung der Rücklagen (Saldo der Nummern 10 und 19)	306.556,20	-42.549,13	264.007,07	265.721,15	1.714,08	24.767,87	240.953,28	0,00	
21	+ Erträge aus internen Leistungsbeziehungen	0,00	0,00	0,00	0,00	0,00	0,00	0,00	0,00	
22	- Aufwendungen aus internen Leistungsbeziehungen	103.893,00	0,00	103.893,00	103.893,00	0,00	125.786,85	-21.893,85	0,00	
23	Jahresergebnis des Teilhaushaltes nach Verrech.d.internen Leist.bezieh.u. vor Veränderung der Rücklagen (Nummer 20 zuzüglich Nummer 21 abzüglich Nummer 22)	202.663,20	-42.549,13	160.114,07	161.828,15	1.714,08	-101.018,98	262.847,13	0,00	

Teilhaushalt		1		Zentrale Dienste, Finanzen, Schulen und Soziales			verantwortlich: Frau RiBer			
Teilfinanzhaushalt 1 Zentrale Dienste, Finanzen, Schulen und Soziales										
Ein- und Auszahlungsarten (gem. § 4 Absatz 12 GemHVO-Doppik)		Ermächtig. des Haushaltsjahres	Übertr. Ermächt. aus HHVorjahren	Gesamt- ermächtigung Haushaltsjahr	Ergebnis des Haushaltsjahres	Abweichung im Haushaltsjahr	Ergebnis Haushaltsvorjahr	Ergebnisveränd. ggüb. HHVorjahr	Übertr. Ermächtig. in HHFolgejahre	
		1	2	3	4	5	6	7	8	
1	+ Steuern und ähnliche Abgaben	0,00	0,00	0,00	0,00	0,00	0,00	0,00	0,00	
2	+ Zuwendungen, allgemeine Umlagen und sonstige Transfereinzahlungen	1.200,00	0,00	1.200,00	38.558,83	37.358,83	182,52	38.376,31	0,00	
3	+ Einzahlungen der sozialen Sicherung	0,00	0,00	0,00	0,00	0,00	0,00	0,00	0,00	
4	+ Öffentlich-rechtliche Leistungsentgelte	44.300,00	0,00	44.300,00	44.352,14	52,14	39.492,68	4.859,46	0,00	
5	+ Privatrechtliche Leistungsentgelte	8.100,00	0,00	8.100,00	8.178,48	78,48	0,00	8.178,48	0,00	
6	+ Kostenerstattungen und Kostenumlagen	3.361.400,00	0,00	3.361.400,00	3.117.489,42	-243.910,58	3.451.967,97	-334.478,55	0,00	
7	+ Zinseinzahlungen und sonstige Finanzeinzahlungen	18.900,00	0,00	18.900,00	0,00	-18.900,00	0,00	0,00	0,00	
8	+ Sonstige laufende Einzahlungen	249.300,00	0,00	249.300,00	286.894,34	37.594,34	226.982,66	59.911,68	0,00	
9	Summe der ordentlichen Einzahlungen (Summe der Nummern 1 bis 8)	3.683.200,00	0,00	3.683.200,00	3.495.473,21	-187.726,79	3.718.625,83	-223.152,62	0,00	
10	- Personalauszahlungen	1.337.700,00	0,00	1.337.700,00	1.302.098,34	-35.601,66	1.244.359,94	57.738,40	0,00	
11	- Versorgungsauszahlungen	71.200,00	0,00	71.200,00	363.493,69	292.293,69	452.400,70	-88.907,01	0,00	
12	- Auszahlungen für Sach- und Dienstleistungen	179.500,00	0,00	179.500,00	175.547,60	-3.952,40	151.191,63	24.355,97	0,00	
13	- Zuwendungen, Umlagen und sonstige Transferauszahlungen	980.500,00	500,00	981.000,00	982.422,68	1.422,68	964.933,69	17.488,99	0,00	
14	- Auszahlungen der sozialen Sicherung	0,00	0,00	0,00	0,00	0,00	0,00	0,00	0,00	
15	- Zinsauszahlungen und sonstige Finanzauszahlungen	0,00	0,00	0,00	0,00	0,00	0,00	0,00	0,00	
16	- Sonstige laufende Auszahlungen	459.700,00	42.049,13	501.749,13	417.590,67	-84.158,46	402.212,32	15.378,35	0,00	
17	Summe der ordentlichen Auszahlungen (Summe der Nummern 10 bis 16)	3.028.600,00	42.549,13	3.071.149,13	3.241.152,98	170.003,85	3.215.098,28	26.054,70	0,00	
18	jahresbezogener Saldo der ordentlichen Ein- und Auszahlungen vor planm. Tilgung (Saldo der Nummern 9 und 17)	654.600,00	-42.549,13	612.050,87	254.320,23	-357.730,64	503.527,55	-249.207,32	0,00	
18.1	Saldo der Ein- und Auszahlungen aus internen Leistungsbeziehungen	-83.200,00	0,00	-83.200,00	-103.893,00	-20.693,00	-125.786,85	21.893,85	0,00	
18.2	jahresbez. Saldo der ordentl.u.außerordentl. Ein- u.Auszahl.nach Verrechnung der internen Leistungsbeziehungen (Summe der Nummern 18 und 18.1)	571.400,00	-42.549,13	528.850,87	150.427,23	-378.423,64	377.740,70	-227.313,47	0,00	
19	+ Einzahlungen aus Investitionszuwendungen	3.131.100,00	2.160.275,99	5.291.375,99	0,00	-5.291.375,99	67.672,41	-67.672,41	5.291.375,99	
20	+ Einzahlungen aus Beiträgen und ähnlichen Entgelten	0,00	0,00	0,00	0,00	0,00	0,00	0,00	0,00	
21	+ Einzahlungen aus Anlagevermögen	0,00	0,00	0,00	0,00	0,00	48.953,14	-48.953,14	0,00	
22	+ Einzahlungen aus sonstigen Ausleihungen und Kreditgewährungen	0,00	0,00	0,00	0,00	0,00	0,00	0,00	0,00	
23	+ Sonstige Investitionseinzahlungen	0,00	0,00	0,00	0,00	0,00	0,00	0,00	0,00	

Teilhaushalt		1		Zentrale Dienste, Finanzen, Schulen und Soziales			verantwortlich: Frau RiBer			
Teilfinanzhaushalt 1 Zentrale Dienste, Finanzen, Schulen und Soziales										
Ein- und Auszahlungsarten (gem. § 4 Absatz 12 GemHVO-Doppik)		Ermächtig. des Haushaltsjahres	Übertr. Ermächt. aus HHVorjahren	Gesamt- ermächtigung Haushaltsjahr	Ergebnis des Haushaltsjahres	Abweichung im Haushaltsjahr	Ergebnis Haushaltsvorjahr	Ergebnisveränd. ggüb. HHVorjahr	Übertr. Ermächtig. in HHFolgejahre	
		1	2	3	4	5	6	7	8	
24	Summe der Einzahlungen aus Investitionstätigkeit (Summe der Nummern 19 bis 23)	3.131.100,00	2.160.275,99	5.291.375,99	0,00	-5.291.375,99	116.625,55	-116.625,55	5.291.375,99	
25	- Auszahlungen für Anlagevermögen	6.186.800,00	1.916.044,34	8.102.844,34	1.391.399,59	-6.711.444,75	505.722,75	885.676,84	6.690.006,00	
26	- Auszahlungen für sonstige Ausleihungen und Kreditgewährungen	0,00	0,00	0,00	0,00	0,00	0,00	0,00	0,00	
27	- Sonstige Investitionsauszahlungen	3.137.500,00	2.160.275,99	5.297.775,99	6.300,05	-5.291.475,94	67.672,41	-61.372,36	5.291.375,99	
28	Summe der Auszahlungen aus Investitionstätigkeit (Summe der Nummern 25 bis 27)	9.324.300,00	4.076.320,33	13.400.620,33	1.397.699,64	-12.002.920,69	573.395,16	824.304,48	11.981.381,99	
29	Saldo der Ein- und Auszahlungen aus Investitionstätigkeit (Saldo der Nummern 24 und 28)	-6.193.200,00	-1.916.044,34	-8.109.244,34	-1.397.699,64	6.711.544,70	-456.769,61	-940.930,03	-6.690.006,00	
33	Finanzmittelüberschuss/Finanzmittelfehlbetrag des Teilhaushaltes (Summe der Nummern 18.2 und 29)	-5.621.800,00	-1.958.593,47	-7.580.393,47	-1.247.272,41	6.333.121,06	-79.028,91	-1.168.243,50	-6.690.006,00	

Teilhaushalt		2		Wirtschaft und Tourismus		verantwortlich: Herr Müller					
Ertrags- und Aufwandsarten (gemäß § 4 Absatz 10 i.V.m. § 2 Absatz 1 GemHVO-Doppik)		Ermächtigung Haushaltsjahr	Ergebnis Haushaltsjahr	Überschuss Haushaltsjahr	Wirtschaftsergebnis Haushaltsjahr	Tourismus Haushaltsjahr	Ergebnis des Haushaltsjahres	Abweichung im Haushaltsjahr	Ergebnis Haushaltsvorjahr	Ergebnisveränd. ggü. HHVorjahr	Übertr. Ermächtigung in HHFolgejahre
		1	2	3	4	5	6	7	8	9	10
1	+ Steuern und ähnliche Abgaben	0,00	0,00	0,00	0,00	0,00	0,00	0,00	0,00	0,00	0,00
2	+ Zuwendungen, allgemeine Umlagen und sonstige Transfererträge	50.200,00	0,00	50.200,00	95.317,74	45.117,74	161.718,39	-66.400,65	0,00	0,00	0,00
3	+ Erträge der sozialen Sicherung	0,00	0,00	0,00	0,00	0,00	0,00	0,00	0,00	0,00	0,00
4	+ Öffentlich-rechtliche Leistungsentgelte	95.400,00	0,00	95.400,00	102.350,59	6.950,59	100.071,74	2.278,85	0,00	0,00	0,00
5	+ Privatrechtliche Leistungsentgelte	500,00	0,00	500,00	496,08	-3,92	496,08	0,00	0,00	0,00	0,00
6	+ Kostenerstattungen und Kostenumlagen	62.700,00	0,00	62.700,00	19.969,89	-42.730,11	12.340,71	7.629,18	0,00	0,00	0,00
7	+ Andere aktivierte Eigenleistungen	0,00	0,00	0,00	0,00	0,00	0,00	0,00	0,00	0,00	0,00
8	+ Zinserträge und sonstige Finanzerträge	15.300,00	0,00	15.300,00	60.156,94	44.856,94	0,00	60.156,94	0,00	0,00	0,00
9	+ Sonstige laufende Erträge	8.400,00	0,00	8.400,00	25.852,49	17.452,49	31.465,68	-5.613,19	0,00	0,00	0,00
10	Summe der ordentlichen Erträge (Summe der Nummern 1 bis 9)	232.500,00	0,00	232.500,00	304.143,73	71.643,73	306.092,60	-1.948,87			0,00
11	- Personalaufwendungen	1.485.444,74	0,00	1.485.444,74	1.525.146,20	39.701,46	1.362.278,07	162.868,13	0,00	0,00	0,00
12	- Versorgungsaufwendungen	64.486,92	0,00	64.486,92	64.486,92	0,00	0,00	64.486,92	0,00	0,00	0,00
13	- Aufwendungen für Sach- und Dienstleistungen	340.900,00	26.941,58	367.841,58	325.783,44	-42.058,14	324.322,26	1.461,18	34.427,88	34.427,88	34.427,88
14	- Abschreibungen	204.100,00	0,00	204.100,00	295.712,46	91.612,46	242.295,78	53.416,68	0,00	0,00	0,00
15	- Zuwendungen, Umlagen und sonstige Transferaufwendungen	500,00	0,00	500,00	0,00	-500,00	0,00	0,00	0,00	0,00	0,00
16	- Aufwendungen der sozialen Sicherung	0,00	0,00	0,00	0,00	0,00	0,00	0,00	0,00	0,00	0,00
17	- Zinsaufwendungen und sonstige Finanzaufwendungen	0,00	0,00	0,00	0,00	0,00	0,00	0,00	0,00	0,00	0,00
18	- Sonstige laufende Aufwendungen	143.275,44	22.594,20	165.869,64	121.172,46	-44.697,18	109.353,01	11.819,45	952,00	952,00	952,00
19	Summe der Aufwendungen (Summe der Nummern 11 bis 18)	2.238.707,10	49.535,78	2.288.242,88	2.332.301,48	44.058,60	2.038.249,12	294.052,36	35.379,88		35.379,88
20	Jahresergebnis des Teilhaushalts vor Verrechnung d.internen Leistungsbeziehungen und vor Veränderung der Rücklagen (Saldo der Nummern 10 und 19)	-2.006.207,10	-49.535,78	-2.055.742,88	-2.028.157,75	27.585,13	-1.732.156,52	-296.001,23	-35.379,88		-35.379,88
21	+ Erträge aus internen Leistungsbeziehungen	1.076.050,12	0,00	1.076.050,12	1.076.050,12	0,00	865.319,38	210.730,74	0,00	0,00	0,00
22	- Aufwendungen aus internen Leistungsbeziehungen	662.696,78	0,00	662.696,78	662.696,78	0,00	559.839,02	102.857,76	0,00	0,00	0,00
23	Jahresergebnis des Teilhaushaltes nach Verrech.d.internen Leist.bezieh.u. vor Veränderung der Rücklagen (Nummer 20 zuzüglich Nummer 21 abzüglich Nummer 22)	-1.592.853,76	-49.535,78	-1.642.389,54	-1.614.804,41	27.585,13	-1.426.676,16	-188.128,25	-35.379,88		-35.379,88

Teilhaushalt		2		Wirtschaft und Tourismus		verantwortlich: Herr Müller			
Ein- und Auszahlungsarten (gem. § 4 Absatz 12 GemHVO-Doppik)		Ermächtigt Haushaltsjahr	Teilfinanz- übertrag aus HHVorjahren	Wirtschafts- ermächtigung Haushaltsjahr	Ergebnis des Haushaltsjahres	Abweichung im Haushaltsjahr	Ergebnis Haushaltsvorjahr	Ergebnisveränd. ggüb. HHVorjahr	Übertr. Ermächtigt. in HHFolgejahre
		1	2	3	4	5	6	7	8
1	+ Steuern und ähnliche Abgaben	0,00	0,00	0,00	0,00	0,00	0,00	0,00	0,00
2	+ Zuwendungen, allgemeine Umlagen und sonstige Transfereinzahlungen	14.900,00	0,00	14.900,00	22.337,32	7.437,32	105.035,55	-82.698,23	0,00
3	+ Einzahlungen der sozialen Sicherung	0,00	0,00	0,00	0,00	0,00	0,00	0,00	0,00
4	+ Öffentlich-rechtliche Leistungsentgelte	95.400,00	0,00	95.400,00	101.546,01	6.146,01	98.671,00	2.875,01	0,00
5	+ Privatrechtliche Leistungsentgelte	500,00	0,00	500,00	496,08	-3,92	496,08	0,00	0,00
6	+ Kostenerstattungen und Kostenumlagen	62.700,00	0,00	62.700,00	19.971,10	-42.728,90	12.822,19	7.148,91	0,00
7	+ Zinseinzahlungen und sonstige Finanzeinzahlungen	15.300,00	0,00	15.300,00	0,00	-15.300,00	0,00	0,00	0,00
8	+ Sonstige laufende Einzahlungen	8.400,00	0,00	8.400,00	44.398,43	35.998,43	23.125,02	21.273,41	0,00
9	Summe der ordentlichen Einzahlungen (Summe der Nummern 1 bis 8)	197.200,00	0,00	197.200,00	188.748,94	-8.451,06	240.149,84	-51.400,90	0,00
10	- Personalauszahlungen	1.612.000,00	0,00	1.612.000,00	1.485.277,83	-126.722,17	1.357.530,89	127.746,94	0,00
11	- Versorgungsauszahlungen	93.600,00	0,00	93.600,00	64.486,92	-29.113,08	0,00	64.486,92	0,00
12	- Auszahlungen für Sach- und Dienstleistungen	340.900,00	23.833,36	364.733,36	325.298,90	-39.434,46	322.336,08	2.962,82	34.427,88
13	- Zuwendungen, Umlagen und sonstige Transferauszahlungen	500,00	0,00	500,00	0,00	-500,00	0,00	0,00	0,00
14	- Auszahlungen der sozialen Sicherung	0,00	0,00	0,00	0,00	0,00	0,00	0,00	0,00
15	- Zinsauszahlungen und sonstige Finanzauszahlungen	0,00	0,00	0,00	0,00	0,00	0,00	0,00	0,00
16	- Sonstige laufende Auszahlungen	143.600,00	22.594,20	166.194,20	140.401,94	-25.792,26	130.660,94	9.741,00	952,00
17	Summe der ordentlichen Auszahlungen (Summe der Nummern 10 bis 16)	2.190.600,00	46.427,56	2.237.027,56	2.015.465,59	-221.561,97	1.810.527,91	204.937,68	35.379,88
18	jahresbezogener Saldo der ordentlichen Ein- und Auszahlungen vor planm. Tilgung (Saldo der Nummern 9 und 17)	-1.993.400,00	-46.427,56	-2.039.827,56	-1.826.716,65	213.110,91	-1.570.378,07	-256.338,58	-35.379,88
18.1	Saldo der Ein- und Auszahlungen aus internen Leistungsbeziehungen	327.200,00	0,00	327.200,00	413.353,34	86.153,34	305.480,36	107.872,98	0,00
18.2	jahresbez. Saldo der ordentl.u.außerordentl. Ein- u.Auszahl.nach Verrechnung der internen Leistungsbeziehungen (Summe der Nummern 18 und 18.1)	-1.666.200,00	-46.427,56	-1.712.627,56	-1.413.363,31	299.264,25	-1.264.897,71	-148.465,60	-35.379,88
19	+ Einzahlungen aus Investitionszuwendungen	197.800,00	2.446.101,79	2.643.901,79	63.188,30	-2.580.713,49	52.744,30	10.444,00	2.580.744,49
20	+ Einzahlungen aus Beiträgen und ähnlichen Entgelten	0,00	0,00	0,00	0,00	0,00	0,00	0,00	0,00
21	+ Einzahlungen aus Anlagevermögen	0,00	0,00	0,00	3.700,00	3.700,00	23.650,00	-19.950,00	0,00
22	+ Einzahlungen aus sonstigen Ausleihungen und Kreditgewährungen	0,00	0,00	0,00	0,00	0,00	0,00	0,00	0,00
23	+ Sonstige Investitionseinzahlungen	0,00	0,00	0,00	0,00	0,00	0,00	0,00	0,00

Teilhaushalt		2			Wirtschaft und Tourismus			verantwortlich: Herr Müller		
	Ein- und Auszahlungsarten (gem. § 4 Absatz 12 GemHVO-Doppik)	Ermäch. Haushaltsjahres	Teilfinanz- überschuss/ aus HHVorjahren	Wirtschafts- Gesamter- ermächtigung Haushaltsjahr	Ergebnis des Haushaltsjahres	Abweichung im Haushaltsjahr	Ergebnis Haushaltsvorjahr	Ergebnisveränd. ggüb. HHVorjahr	Übertr. Ermächtig. in HHFolgejahre	
		1	2	3	4	5	6	7	8	
24	Summe der Einzahlungen aus Investitionstätigkeit (Summe der Nummern 19 bis 23)	197.800,00	2.446.101,79	2.643.901,79	66.888,30	-2.577.013,49	76.394,30	-9.506,00	2.580.744,49	
25	- Auszahlungen für Anlagevermögen	725.900,00	2.604.731,38	3.330.631,38	145.343,40	-3.185.287,98	131.380,00	13.963,40	3.184.603,49	
26	- Auszahlungen für sonstige Ausleihungen und Kreditgewährungen	0,00	0,00	0,00	0,00	0,00	0,00	0,00	0,00	
27	- Sonstige Investitionsauszahlungen	197.800,00	2.446.101,79	2.643.901,79	63.188,30	-2.580.713,49	52.977,05	10.211,25	2.580.744,49	
28	Summe der Auszahlungen aus Investitionstätigkeit (Summe der Nummern 25 bis 27)	923.700,00	5.050.833,17	5.974.533,17	208.531,70	-5.766.001,47	184.357,05	24.174,65	5.765.347,98	
29	Saldo der Ein- und Auszahlungen aus Investitionstätigkeit (Saldo der Nummern 24 und 28)	-725.900,00	-2.604.731,38	-3.330.631,38	-141.643,40	3.188.987,98	-107.962,75	-33.680,65	-3.184.603,49	
33	Finanzmittelüberschuss/Finanzmittelfehlbetrag des Teilhaushaltes (Summe der Nummern 18.2 und 29)	-2.392.100,00	-2.651.158,94	-5.043.258,94	-1.555.006,71	3.488.252,23	-1.372.860,46	-182.146,25	-3.219.983,37	

Teilhaushalt		3		Ordnungsverwaltung		verantwortlich: Herr Feldmann				
Ertrags- und Aufwandsarten (gemäß § 4 Absatz 10 i.V.m. § 2 Absatz 1 GemHVO-Doppik)		Ermächtigt Haushaltsjahres	Teilergebnis aus HHVorjahren	Ertrag ermächtigt Haushaltsjahr	Ordnungsverwaltung ermächtigt Haushaltsjahr	Ergebnis des Haushaltsjahres	Abweichung im Haushaltsjahr	Ergebnis Haushaltsvorjahr	Ergebnisveränd. ggüb. HHVorjahr	Übertr. Ermächtigt. in HHFolgejahre
		1	2	3	4	5	6	7	8	
1	+ Steuern und ähnliche Abgaben	0,00	0,00	0,00	0,00	0,00	0,00	0,00	0,00	0,00
2	+ Zuwendungen, allgemeine Umlagen und sonstige Transfererträge	219.200,00	0,00	219.200,00	242.277,96	23.077,96	279.993,66	-37.715,70	0,00	
3	+ Erträge der sozialen Sicherung	0,00	0,00	0,00	0,00	0,00	0,00	0,00	0,00	
4	+ Öffentlich-rechtliche Leistungsentgelte	346.500,00	0,00	346.500,00	335.430,92	-11.069,08	312.934,80	22.496,12	0,00	
5	+ Privatrechtliche Leistungsentgelte	1.400,00	0,00	1.400,00	1.476,96	76,96	1.476,96	0,00	0,00	
6	+ Kostenerstattungen und Kostenumlagen	30.500,00	0,00	30.500,00	23.838,31	-6.661,69	17.440,55	6.397,76	0,00	
7	+ Andere aktivierte Eigenleistungen	0,00	0,00	0,00	0,00	0,00	0,00	0,00	0,00	
8	+ Zinserträge und sonstige Finanzerträge	11.100,00	0,00	11.100,00	69.594,36	58.494,36	62.304,49	7.289,87	0,00	
9	+ Sonstige laufende Erträge	42.500,00	0,00	42.500,00	43.934,14	1.434,14	50.065,30	-6.131,16	0,00	
10	Summe der ordentlichen Erträge (Summe der Nummern 1 bis 9)	651.200,00	0,00	651.200,00	716.552,65	65.352,65	724.215,76	-7.663,11	0,00	
11	- Personalaufwendungen	507.909,45	0,00	507.909,45	536.186,98	28.277,53	605.485,50	-69.298,52	0,00	
12	- Versorgungsaufwendungen	25.361,08	0,00	25.361,08	25.361,08	0,00	31.356,40	-5.995,32	0,00	
13	- Aufwendungen für Sach- und Dienstleistungen	215.300,00	15.145,08	230.445,08	196.896,78	-33.548,30	197.903,96	-1.007,18	19.293,72	
14	- Abschreibungen	287.600,00	0,00	287.600,00	289.066,17	1.466,17	289.936,61	-870,44	0,00	
15	- Zuwendungen, Umlagen und sonstige Transferaufwendungen	4.000,00	0,00	4.000,00	0,00	-4.000,00	4.000,00	-4.000,00	0,00	
16	- Aufwendungen der sozialen Sicherung	0,00	0,00	0,00	0,00	0,00	0,00	0,00	0,00	
17	- Zinsaufwendungen und sonstige Finanzaufwendungen	0,00	0,00	0,00	0,00	0,00	0,00	0,00	0,00	
18	- Sonstige laufende Aufwendungen	84.652,21	9.457,02	94.109,23	87.205,53	-6.903,70	79.678,15	7.527,38	0,00	
19	Summe der Aufwendungen (Summe der Nummern 11 bis 18)	1.124.822,74	24.602,10	1.149.424,84	1.134.716,54	-14.708,30	1.208.360,62	-73.644,08	19.293,72	
20	Jahresergebnis des Teilhaushalts vor Verrechnung d.internen Leistungsbeziehungen und vor Veränderung der Rücklagen (Saldo der Nummern 10 und 19)	-473.622,74	-24.602,10	-498.224,84	-418.163,89	80.060,95	-484.144,86	65.980,97	-19.293,72	
21	+ Erträge aus internen Leistungsbeziehungen	0,00	0,00	0,00	0,00	0,00	0,00	0,00	0,00	
22	- Aufwendungen aus internen Leistungsbeziehungen	117.939,09	0,00	117.939,09	117.939,09	0,00	82.679,32	35.259,77	0,00	
23	Jahresergebnis des Teilhaushaltes nach Verrech.d.internen Leist.bezieh.u. vor Veränderung der Rücklagen (Nummer 20 zuzüglich Nummer 21 abzüglich Nummer 22)	-591.561,83	-24.602,10	-616.163,93	-536.102,98	80.060,95	-566.824,18	30.721,20	-19.293,72	

Teilhaushalt		3		Ordnungsverwaltung		verantwortlich: Herr Feldmann				
Ein- und Auszahlungsarten (gem. § 4 Absatz 12 GemHVO-Doppik)		Ermächtigt Haushaltsjahres	Teilfinanzhaushalt aus HHVorjahren	Ergebnis des Haushaltsjahres	Abweichung im Haushaltsjahr	Ergebnis Haushaltsvorjahr	Ergebnisveränd. ggüb. HHVorjahr	Übertr. Ermächtigt. in HHFolgejahre		
		1	2	3	4	5	6	7	8	
1	+ Steuern und ähnliche Abgaben	0,00	0,00	0,00	0,00	0,00	0,00	0,00	0,00	
2	+ Zuwendungen, allgemeine Umlagen und sonstige Transfereinzahlungen	7.200,00	0,00	7.200,00	31.784,98	24.584,98	67.039,62	-35.254,64	0,00	
3	+ Einzahlungen der sozialen Sicherung	0,00	0,00	0,00	0,00	0,00	0,00	0,00	0,00	
4	+ Öffentlich-rechtliche Leistungsentgelte	296.500,00	0,00	296.500,00	389.210,35	92.710,35	353.830,96	35.379,39	0,00	
5	+ Privatrechtliche Leistungsentgelte	1.400,00	0,00	1.400,00	1.376,96	-23,04	1.476,96	-100,00	0,00	
6	+ Kostenerstattungen und Kostenumlagen	30.500,00	0,00	30.500,00	23.882,45	-6.617,55	16.982,29	6.900,16	0,00	
7	+ Zinseinzahlungen und sonstige Finanzeinzahlungen	11.100,00	0,00	11.100,00	0,00	-11.100,00	0,00	0,00	0,00	
8	+ Sonstige laufende Einzahlungen	42.500,00	0,00	42.500,00	42.876,19	376,19	49.189,72	-6.313,53	0,00	
9	Summe der ordentlichen Einzahlungen (Summe der Nummern 1 bis 8)	389.200,00	0,00	389.200,00	489.130,93	99.930,93	488.519,55	611,38	0,00	
10	- Personalauszahlungen	523.400,00	0,00	523.400,00	506.935,56	-16.464,44	443.884,39	63.051,17	0,00	
11	- Versorgungsauszahlungen	49.200,00	0,00	49.200,00	25.361,08	-23.838,92	31.356,40	-5.995,32	0,00	
12	- Auszahlungen für Sach- und Dienstleistungen	212.200,00	15.145,08	227.345,08	195.561,68	-31.783,40	198.532,81	-2.971,13	19.293,72	
13	- Zuwendungen, Umlagen und sonstige Transferauszahlungen	4.000,00	0,00	4.000,00	0,00	-4.000,00	4.000,00	-4.000,00	0,00	
14	- Auszahlungen der sozialen Sicherung	0,00	0,00	0,00	0,00	0,00	0,00	0,00	0,00	
15	- Zinsauszahlungen und sonstige Finanzauszahlungen	0,00	0,00	0,00	0,00	0,00	0,00	0,00	0,00	
16	- Sonstige laufende Auszahlungen	81.000,00	9.457,02	90.457,02	89.141,85	-1.315,17	78.891,15	10.250,70	0,00	
17	Summe der ordentlichen Auszahlungen (Summe der Nummern 10 bis 16)	869.800,00	24.602,10	894.402,10	817.000,17	-77.401,93	756.664,75	60.335,42	19.293,72	
18	jahresbezogener Saldo der ordentlichen Ein- und Auszahlungen vor planm. Tilgung (Saldo der Nummern 9 und 17)	-480.600,00	-24.602,10	-505.202,10	-327.869,24	177.332,86	-268.145,20	-59.724,04	-19.293,72	
18.1	Saldo der Ein- und Auszahlungen aus internen Leistungsbeziehungen	-127.900,00	0,00	-127.900,00	-117.939,09	9.960,91	-82.679,32	-35.259,77	0,00	
18.2	jahresbez. Saldo der ordentl.u.außerordentl. Ein- u.Auszahl.nach Verrechnung der internen Leistungsbeziehungen (Summe der Nummern 18 und 18.1)	-608.500,00	-24.602,10	-633.102,10	-445.808,33	187.293,77	-350.824,52	-94.983,81	-19.293,72	
19	+ Einzahlungen aus Investitionszuwendungen	543.500,00	7.578,49	551.078,49	18.078,49	-533.000,00	5.609,69	12.468,80	550.736,92	
20	+ Einzahlungen aus Beiträgen und ähnlichen Entgelten	0,00	0,00	0,00	0,00	0,00	0,00	0,00	0,00	
21	+ Einzahlungen aus Anlagevermögen	0,00	0,00	0,00	0,00	0,00	0,00	0,00	0,00	
22	+ Einzahlungen aus sonstigen Ausleihungen und Kreditgewährungen	0,00	0,00	0,00	0,00	0,00	0,00	0,00	0,00	
23	+ Sonstige Investitionseinzahlungen	0,00	0,00	0,00	0,00	0,00	0,00	0,00	0,00	

Teilhaushalt		3			Ordnungsverwaltung		verantwortlich: Herr Feldmann			
	Ein- und Auszahlungsarten (gem. § 4 Absatz 12 GemHVO-Doppik)	Ermächtigt Haushaltsjahres	Teilfinanzhaushalt aus HHVorjahren	Ergebnis des Haushaltsjahres	Abweichung im Haushaltsjahr	Ergebnis Haushaltsvorjahr	Ergebnisveränd. ggüb. HHVorjahr	Übertr. Ermächtig. in HHFolgejahre		
		1	2	3	4	5	6	7	8	
24	Summe der Einzahlungen aus Investitionstätigkeit (Summe der Nummern 19 bis 23)	543.500,00	7.578,49	551.078,49	18.078,49	-533.000,00	5.609,69	12.468,80	550.736,92	
25	- Auszahlungen für Anlagevermögen	824.200,00	180.363,18	1.004.563,18	147.539,43	-857.023,75	12.433,35	135.106,08	856.218,28	
26	- Auszahlungen für sonstige Ausleihungen und Kreditgewährungen	0,00	0,00	0,00	0,00	0,00	0,00	0,00	0,00	
27	- Sonstige Investitionsauszahlungen	543.500,00	7.578,49	551.078,49	18.078,49	-533.000,00	5.609,69	12.468,80	550.736,92	
28	Summe der Auszahlungen aus Investitionstätigkeit (Summe der Nummern 25 bis 27)	1.367.700,00	187.941,67	1.555.641,67	165.617,92	-1.390.023,75	18.043,04	147.574,88	1.406.955,20	
29	Saldo der Ein- und Auszahlungen aus Investitionstätigkeit (Saldo der Nummern 24 und 28)	-824.200,00	-180.363,18	-1.004.563,18	-147.539,43	857.023,75	-12.433,35	-135.106,08	-856.218,28	
33	Finanzmittelüberschuss/Finanzmittelfehlbetrag des Teilhaushaltes (Summe der Nummern 18.2 und 29)	-1.432.700,00	-204.965,28	-1.637.665,28	-593.347,76	1.044.317,52	-363.257,87	-230.089,89	-875.512,00	

Teilhaushalt		4		Gebäude- und Liegenschaftsverwaltung		verantwortlich: Frau Hirsch			
Ertrags- und Aufwandsarten (gemäß § 4 Absatz 10 i.V.m. § 2 Absatz 1 GemHVO-Doppik)		Teilhaushalt	übertragene Mittel	übertragene Mittel	ermächtigung	Abweichung im	Ergebnis	Ergebnisveränd.	Übertr.
		Haushaltsjahres	aus HHVorjahren	aus HHVorjahren	Haushaltsjahres	Haushaltsjahr	Haushaltsvorjahr	ggüb. HHVorjahr	Ermächtig. in
		1	2	3	4	5	6	7	HHFolgejahre
		1	2	3	4	5	6	7	8
1	+ Steuern und ähnliche Abgaben	0,00	0,00	0,00	0,00	0,00	0,00	0,00	0,00
2	+ Zuwendungen, allgemeine Umlagen und sonstige Transfererträge	38.900,00	0,00	38.900,00	70.991,54	32.091,54	38.701,23	32.290,31	0,00
3	+ Erträge der sozialen Sicherung	0,00	0,00	0,00	0,00	0,00	0,00	0,00	0,00
4	+ Öffentlich-rechtliche Leistungsentgelte	21.500,00	0,00	21.500,00	59.566,47	38.066,47	15.552,54	44.013,93	0,00
5	+ Privatrechtliche Leistungsentgelte	262.000,00	0,00	262.000,00	261.174,82	-825,18	298.780,10	-37.605,28	0,00
6	+ Kostenerstattungen und Kostenumlagen	0,00	0,00	0,00	174,81	174,81	15.589,54	-15.414,73	0,00
7	+ Andere aktivierte Eigenleistungen	0,00	0,00	0,00	0,00	0,00	0,00	0,00	0,00
8	+ Zinserträge und sonstige Finanzerträge	0,00	0,00	0,00	0,00	0,00	-114.972,34	114.972,34	0,00
9	+ Sonstige laufende Erträge	1.600,00	0,00	1.600,00	117.601,13	116.001,13	23.585,66	94.015,47	0,00
10	Summe der ordentlichen Erträge (Summe der Nummern 1 bis 9)	324.000,00	0,00	324.000,00	509.508,77	185.508,77	277.236,73	232.272,04	0,00
11	- Personalaufwendungen	238.465,56	0,00	238.465,56	238.465,56	0,00	19.131,53	219.334,03	0,00
12	- Versorgungsaufwendungen	0,00	0,00	0,00	0,00	0,00	16.159,08	-16.159,08	0,00
13	- Aufwendungen für Sach- und Dienstleistungen	628.200,00	71.312,87	699.512,87	529.219,89	-170.292,98	788.220,58	-259.000,69	162.763,19
14	- Abschreibungen	115.500,00	0,00	115.500,00	112.704,35	-2.795,65	114.458,48	-1.754,13	0,00
15	- Zuwendungen, Umlagen und sonstige Transferaufwendungen	0,00	0,00	0,00	0,00	0,00	0,00	0,00	0,00
16	- Aufwendungen der sozialen Sicherung	0,00	0,00	0,00	0,00	0,00	0,00	0,00	0,00
17	- Zinsaufwendungen und sonstige Finanzaufwendungen	0,00	0,00	0,00	0,00	0,00	0,00	0,00	0,00
18	- Sonstige laufende Aufwendungen	42.501,31	0,00	42.501,31	28.165,82	-14.335,49	31.148,46	-2.982,64	0,00
19	Summe der Aufwendungen (Summe der Nummern 11 bis 18)	1.024.666,87	71.312,87	1.095.979,74	908.555,62	-187.424,12	969.118,13	-60.562,51	162.763,19
20	Jahresergebnis des Teilhaushalts vor Verrechnung d.internen Leistungsbeziehungen und vor Veränderung der Rücklagen (Saldo der Nummern 10 und 19)	-700.666,87	-71.312,87	-771.979,74	-399.046,85	372.932,89	-691.881,40	292.834,55	-162.763,19
21	+ Erträge aus internen Leistungsbeziehungen	0,00	0,00	0,00	0,00	0,00	0,00	0,00	0,00
22	- Aufwendungen aus internen Leistungsbeziehungen	123.510,75	0,00	123.510,75	123.510,75	0,00	77.853,99	45.656,76	0,00
23	Jahresergebnis des Teilhaushaltes nach Verrech.d.internen Leist.bezieh.u. vor Veränderung der Rücklagen (Nummer 20 zuzüglich Nummer 21 abzüglich Nummer 22)	-824.177,62	-71.312,87	-895.490,49	-522.557,60	372.932,89	-769.735,39	247.177,79	-162.763,19

Teilhaushalt		4		Gebäude- und Liegenschaftsverwaltung		verantwortlich: Frau Hirsch							
Ein- und Auszahlungsarten (gem. § 4 Absatz 12 GemHVO-Doppik)		Teilfinanzhaushalt der Gebäude- und Liegenschaftsverwaltung des Haushaltsjahres aus HHVorjahren		Ermächtigung des Haushaltsjahres		Abweichung im Haushaltsjahr		Ergebnis		Ergebnisveränd. ggü. HHVorjahr		Übertr. Ermächtig. in HH Folgejahre	
		1	2	3	4	5	6	7	8		8		
1	+ Steuern und ähnliche Abgaben	0,00	0,00	0,00	0,00	0,00	0,00	0,00	0,00	0,00	0,00	0,00	0,00
2	+ Zuwendungen, allgemeine Umlagen und sonstige Transfereinzahlungen	0,00	0,00	0,00	31.224,24	31.224,24	20.000,00	11.224,24	0,00	0,00	0,00	0,00	0,00
3	+ Einzahlungen der sozialen Sicherung	0,00	0,00	0,00	0,00	0,00	0,00	0,00	0,00	0,00	0,00	0,00	0,00
4	+ Öffentlich-rechtliche Leistungsentgelte	20.300,00	0,00	20.300,00	17.775,38	-2.524,62	14.993,96	2.781,42	0,00	0,00	0,00	0,00	0,00
5	+ Privatrechtliche Leistungsentgelte	262.000,00	0,00	262.000,00	193.883,81	-68.116,19	292.658,51	-98.774,70	0,00	0,00	0,00	0,00	0,00
6	+ Kostenerstattungen und Kostenumlagen	0,00	0,00	0,00	174,81	174,81	15.589,54	-15.414,73	0,00	0,00	0,00	0,00	0,00
7	+ Zinseinzahlungen und sonstige Finanzeinzahlungen	0,00	0,00	0,00	0,00	0,00	0,00	0,00	0,00	0,00	0,00	0,00	0,00
8	+ Sonstige laufende Einzahlungen	1.600,00	0,00	1.600,00	19.207,79	17.607,79	6.592,24	12.615,55	0,00	0,00	0,00	0,00	0,00
9	Summe der ordentlichen Einzahlungen (Summe der Nummern 1 bis 8)	283.900,00	0,00	283.900,00	262.266,03	-21.633,97	349.834,25	-87.568,22	0,00	0,00	0,00	0,00	0,00
10	- Personalauszahlungen	255.200,00	0,00	255.200,00	238.465,56	-16.734,44	259.477,69	-21.012,13	0,00	0,00	0,00	0,00	0,00
11	- Versorgungsauszahlungen	0,00	0,00	0,00	0,00	0,00	16.159,08	-16.159,08	0,00	0,00	0,00	0,00	0,00
12	- Auszahlungen für Sach- und Dienstleistungen	628.200,00	71.312,87	699.512,87	530.052,06	-169.460,81	787.312,69	-257.260,63	162.763,19	0,00	0,00	0,00	0,00
13	- Zuwendungen, Umlagen und sonstige Transferauszahlungen	0,00	0,00	0,00	0,00	0,00	0,00	0,00	0,00	0,00	0,00	0,00	0,00
14	- Auszahlungen der sozialen Sicherung	0,00	0,00	0,00	0,00	0,00	0,00	0,00	0,00	0,00	0,00	0,00	0,00
15	- Zinsauszahlungen und sonstige Finanzauszahlungen	0,00	0,00	0,00	0,00	0,00	0,00	0,00	0,00	0,00	0,00	0,00	0,00
16	- Sonstige laufende Auszahlungen	48.800,00	0,00	48.800,00	27.745,27	-21.054,73	29.826,15	-2.080,88	0,00	0,00	0,00	0,00	0,00
17	Summe der ordentlichen Auszahlungen (Summe der Nummern 10 bis 16)	932.200,00	71.312,87	1.003.512,87	796.262,89	-207.249,98	1.092.775,61	-296.512,72	162.763,19	0,00	0,00	0,00	0,00
18	jahresbezogener Saldo der ordentlichen Ein- und Auszahlungen vor planm. Tilgung (Saldo der Nummern 9 und 17)	-648.300,00	-71.312,87	-719.612,87	-533.996,86	185.616,01	-742.941,36	208.944,50	-162.763,19	0,00	0,00	0,00	0,00
18.1	Saldo der Ein- und Auszahlungen aus internen Leistungsbeziehungen	-87.700,00	0,00	-87.700,00	-123.510,75	-35.810,75	-77.853,99	-45.656,76	0,00	0,00	0,00	0,00	0,00
18.2	jahresbez. Saldo der ordentl.u.außerordentl. Ein- u.Auszahl.nach Verrechnung der internen Leistungsbeziehungen (Summe der Nummern 18 und 18.1)	-736.000,00	-71.312,87	-807.312,87	-657.507,61	149.805,26	-820.795,35	163.287,74	-162.763,19	0,00	0,00	0,00	0,00
19	+ Einzahlungen aus Investitionszuwendungen	1.779.200,00	3.303.754,36	5.082.954,36	5.014,00	-5.077.940,36	285.545,64	-280.531,64	5.078.354,36	0,00	0,00	0,00	0,00
20	+ Einzahlungen aus Beiträgen und ähnlichen Entgelten	0,00	0,00	0,00	0,00	0,00	0,00	0,00	0,00	0,00	0,00	0,00	0,00
21	+ Einzahlungen aus Anlagevermögen	100.000,00	0,00	100.000,00	72.262,04	-27.737,96	13.926,85	58.335,19	0,00	0,00	0,00	0,00	0,00
22	+ Einzahlungen aus sonstigen Ausleihungen und Kreditgewährungen	0,00	0,00	0,00	0,00	0,00	0,00	0,00	0,00	0,00	0,00	0,00	0,00
23	+ Sonstige Investitionseinzahlungen	0,00	0,00	0,00	0,00	0,00	0,00	0,00	0,00	0,00	0,00	0,00	0,00

Teilhaushalt		4		Gebäude- und Liegenschaftsverwaltung		verantwortlich: Frau Hirsch			
Ein- und Auszahlungsarten (gem. § 4 Absatz 12 GemHVO-Doppik)		Teilfinanzhaushalt des Haushaltsjahres	Übertrag aus HHVorjahren	Gebäude- und Liegenschaftsverwaltung des Haushaltsjahres	Abweichung im Haushaltsjahr	Ergebnis Haushaltsvorjahr	Ergebnisveränd. ggü. HHVorjahr	Übertr. Ermächtig. in HH Folgejahre	
		1	2	3	4	5	6	7	8
24	Summe der Einzahlungen aus Investitionstätigkeit (Summe der Nummern 19 bis 23)	1.879.200,00	3.303.754,36	5.182.954,36	77.276,04	-5.105.678,32	299.472,49	-222.196,45	5.078.354,36
25	- Auszahlungen für Anlagevermögen	1.907.800,00	3.450.102,35	5.357.902,35	909.590,91	-4.448.311,44	367.640,17	541.950,74	4.432.895,53
26	- Auszahlungen für sonstige Ausleihungen und Kreditgewährungen	0,00	0,00	0,00	0,00	0,00	0,00	0,00	0,00
27	- Sonstige Investitionsauszahlungen	1.779.200,00	3.303.754,36	5.082.954,36	5.014,00	-5.077.940,36	285.545,64	-280.531,64	5.078.354,36
28	Summe der Auszahlungen aus Investitionstätigkeit (Summe der Nummern 25 bis 27)	3.687.000,00	6.753.856,71	10.440.856,71	914.604,91	-9.526.251,80	653.185,81	261.419,10	9.511.249,89
29	Saldo der Ein- und Auszahlungen aus Investitionstätigkeit (Saldo der Nummern 24 und 28)	-1.807.800,00	-3.450.102,35	-5.257.902,35	-837.328,87	4.420.573,48	-353.713,32	-483.615,55	-4.432.895,53
33	Finanzmittelüberschuss/Finanzmittelfehlbetrag des Teilhaushaltes (Summe der Nummern 18.2 und 29)	-2.543.800,00	-3.521.415,22	-6.065.215,22	-1.494.836,48	4.570.378,74	-1.174.508,67	-320.327,81	-4.595.658,72

Teilhaushalt		5		Bauverwaltung		verantwortlich: Frau Hirsch			
Ertrags- und Aufwandsarten (gemäß § 4 Absatz 10 i.V.m. § 2 Absatz 1 GemHVO-Doppik)		Ermächtig. Haushaltsjahres	Teilergebnis aus HHVorjahren	Haushalt Bauverwaltung ermächtigung Haushaltsjahr	Ergebnis des Haushaltsjahres	Abweichung im Haushaltsjahr	Ergebnis Haushaltsvorjahr	Ergebnisveränd. ggüb. HHVorjahr	Übertr. Ermächtig. in HHFolgejahre
		1	2	3	4	5	6	7	8
1	+ Steuern und ähnliche Abgaben	0,00	0,00	0,00	0,00	0,00	0,00	0,00	0,00
2	+ Zuwendungen, allgemeine Umlagen und sonstige Transfererträge	268.300,00	0,00	268.300,00	448.851,36	180.551,36	299.433,93	149.417,43	0,00
3	+ Erträge der sozialen Sicherung	0,00	0,00	0,00	0,00	0,00	0,00	0,00	0,00
4	+ Öffentlich-rechtliche Leistungsentgelte	122.200,00	0,00	122.200,00	125.569,86	3.369,86	126.177,14	-607,28	0,00
5	+ Privatrechtliche Leistungsentgelte	0,00	0,00	0,00	0,00	0,00	0,00	0,00	0,00
6	+ Kostenerstattungen und Kostenumlagen	12.100,00	0,00	12.100,00	47.475,58	35.375,58	9.794,06	37.681,52	0,00
7	+ Andere aktivierte Eigenleistungen	0,00	0,00	0,00	0,00	0,00	0,00	0,00	0,00
8	+ Zinserträge und sonstige Finanzerträge	0,00	0,00	0,00	0,00	0,00	-114.972,34	114.972,34	0,00
9	+ Sonstige laufende Erträge	0,00	0,00	0,00	107.100,29	107.100,29	15.600,00	91.500,29	0,00
10	Summe der ordentlichen Erträge (Summe der Nummern 1 bis 9)	402.600,00	0,00	402.600,00	728.997,09	326.397,09	336.032,79	392.964,30	0,00
11	- Personalaufwendungen	416.859,49	0,00	416.859,49	416.516,43	-343,06	116.241,99	300.274,44	0,00
12	- Versorgungsaufwendungen	0,00	0,00	0,00	0,00	0,00	22.518,28	-22.518,28	0,00
13	- Aufwendungen für Sach- und Dienstleistungen	239.100,00	8.500,00	247.600,00	202.294,34	-45.305,66	182.281,29	20.013,05	40.000,00
14	- Abschreibungen	809.200,00	0,00	809.200,00	828.385,22	19.185,22	784.398,14	43.987,08	0,00
15	- Zuwendungen, Umlagen und sonstige Transferaufwendungen	33.000,00	0,00	33.000,00	69.066,60	36.066,60	58.400,74	10.665,86	0,00
16	- Aufwendungen der sozialen Sicherung	0,00	0,00	0,00	0,00	0,00	0,00	0,00	0,00
17	- Zinsaufwendungen und sonstige Finanzaufwendungen	0,00	0,00	0,00	0,00	0,00	0,00	0,00	0,00
18	- Sonstige laufende Aufwendungen	46.100,00	32.000,00	78.100,00	71.780,47	-6.319,53	75.465,14	-3.684,67	5.000,00
19	Summe der Aufwendungen (Summe der Nummern 11 bis 18)	1.544.259,49	40.500,00	1.584.759,49	1.588.043,06	3.283,57	1.239.305,58	348.737,48	45.000,00
20	Jahresergebnis des Teilhaushalts vor Verrechnung d.internen Leistungsbeziehungen und vor Veränderung der Rücklagen (Saldo der Nummern 10 und 19)	-1.141.659,49	-40.500,00	-1.182.159,49	-859.045,97	323.113,52	-903.272,79	44.226,82	-45.000,00
21	+ Erträge aus internen Leistungsbeziehungen	0,00	0,00	0,00	0,00	0,00	0,00	0,00	0,00
22	- Aufwendungen aus internen Leistungsbeziehungen	57.302,00	0,00	57.302,00	57.302,00	0,00	14.984,71	42.317,29	0,00
23	Jahresergebnis des Teilhaushaltes nach Verrech.d.internen Leist.bezieh.u. vor Veränderung der Rücklagen (Nummer 20 zuzüglich Nummer 21 abzüglich Nummer 22)	-1.198.961,49	-40.500,00	-1.239.461,49	-916.347,97	323.113,52	-918.257,50	1.909,53	-45.000,00

Teilhaushalt		5		Bauverwaltung		verantwortlich: Frau Hirsch				
Ein- und Auszahlungsarten (gem. § 4 Absatz 12 GemHVO-Doppik)		Ermächtig. Haushaltsjahres	Teilüberh. aus HHVorjahren	Ergebnis des Haushaltsjahres	Abweichung im Haushaltsjahr	Ergebnis Haushaltsvorjahr	Ergebnisveränd. ggüb. HHVorjahr	Übertr. Ermächtig. in HHFolgejahre		
		1	2	3	4	5	6	7	8	
1	+ Steuern und ähnliche Abgaben	0,00	0,00	0,00	0,00	0,00	0,00	0,00	0,00	
2	+ Zuwendungen, allgemeine Umlagen und sonstige Transfereinzahlungen	12.400,00	0,00	12.400,00	76.081,69	63.681,69	0,00	76.081,69	0,00	
3	+ Einzahlungen der sozialen Sicherung	0,00	0,00	0,00	0,00	0,00	0,00	0,00	0,00	
4	+ Öffentlich-rechtliche Leistungsentgelte	300,00	0,00	300,00	284,88	-15,12	331,56	-46,68	0,00	
5	+ Privatrechtliche Leistungsentgelte	0,00	0,00	0,00	0,00	0,00	0,00	0,00	0,00	
6	+ Kostenerstattungen und Kostenumlagen	12.100,00	0,00	12.100,00	38.078,88	25.978,88	9.832,29	28.246,59	0,00	
7	+ Zinseinzahlungen und sonstige Finanzeinzahlungen	0,00	0,00	0,00	0,00	0,00	0,00	0,00	0,00	
8	+ Sonstige laufende Einzahlungen	0,00	0,00	0,00	0,00	0,00	17.562,02	-17.562,02	0,00	
9	Summe der ordentlichen Einzahlungen (Summe der Nummern 1 bis 8)	24.800,00	0,00	24.800,00	114.445,45	89.645,45	27.725,87	86.719,58	0,00	
10	- Personalauszahlungen	404.000,00	0,00	404.000,00	416.516,43	12.516,43	346.400,44	70.115,99	0,00	
11	- Versorgungsauszahlungen	0,00	0,00	0,00	0,00	0,00	22.518,28	-22.518,28	0,00	
12	- Auszahlungen für Sach- und Dienstleistungen	239.100,00	8.500,00	247.600,00	196.727,97	-50.872,03	211.396,96	-14.668,99	40.000,00	
13	- Zuwendungen, Umlagen und sonstige Transferauszahlungen	33.000,00	0,00	33.000,00	69.066,60	36.066,60	40.749,62	28.316,98	0,00	
14	- Auszahlungen der sozialen Sicherung	0,00	0,00	0,00	0,00	0,00	0,00	0,00	0,00	
15	- Zinsauszahlungen und sonstige Finanzauszahlungen	0,00	0,00	0,00	0,00	0,00	0,00	0,00	0,00	
16	- Sonstige laufende Auszahlungen	46.100,00	32.000,00	78.100,00	65.912,28	-12.187,72	53.474,84	12.437,44	5.000,00	
17	Summe der ordentlichen Auszahlungen (Summe der Nummern 10 bis 16)	722.200,00	40.500,00	762.700,00	748.223,28	-14.476,72	674.540,14	73.683,14	45.000,00	
18	jahresbezogener Saldo der ordentlichen Ein- und Auszahlungen vor planm. Tilgung (Saldo der Nummern 9 und 17)	-697.400,00	-40.500,00	-737.900,00	-633.777,83	104.122,17	-646.814,27	13.036,44	-45.000,00	
18.1	Saldo der Ein- und Auszahlungen aus internen Leistungsbeziehungen	-17.100,00	0,00	-17.100,00	-57.302,00	-40.202,00	-14.984,71	-42.317,29	0,00	
18.2	jahresbez. Saldo der ordentl.u.außerordentl. Ein- u.Auszahl.nach Verrechnung der internen Leistungsbeziehungen (Summe der Nummern 18 und 18.1)	-714.500,00	-40.500,00	-755.000,00	-691.079,83	63.920,17	-661.798,98	-29.280,85	-45.000,00	
19	+ Einzahlungen aus Investitionszuwendungen	737.600,00	30.000,00	767.600,00	59.295,62	-708.304,38	401.781,25	-342.485,63	0,00	
20	+ Einzahlungen aus Beiträgen und ähnlichen Entgelten	131.500,00	0,00	131.500,00	131.225,91	-274,09	119.226,42	11.999,49	0,00	
21	+ Einzahlungen aus Anlagevermögen	0,00	0,00	0,00	0,00	0,00	0,00	0,00	0,00	
22	+ Einzahlungen aus sonstigen Ausleihungen und Kreditgewährungen	42.900,00	0,00	42.900,00	42.973,27	73,27	41.473,44	1.499,83	0,00	
23	+ Sonstige Investitionseinzahlungen	0,00	0,00	0,00	0,00	0,00	0,00	0,00	0,00	

Teilhaushalt		5 Bauverwaltung			verantwortlich: Frau Hirsch				
Ein- und Auszahlungsarten (gem. § 4 Absatz 12 GemHVO-Doppik)	Ermächtig. Haushaltsjahres	Teilhaushalt aus HHVorjahren	Bauverwaltung ermächtigung Haushaltsjahr	Ergebnis des Haushaltsjahres	Abweichung im Haushaltsjahr	Ergebnis Haushaltsvorjahr	Ergebnisveränd. ggüb. HHVorjahr	Übertr. Ermächtig. in HHFolgejahre	
	1	2	3	4	5	6	7	8	
24 Summe der Einzahlungen aus Investitionstätigkeit (Summe der Nummern 19 bis 23)	912.000,00	30.000,00	942.000,00	233.494,80	-708.505,20	562.481,11	-328.986,31	0,00	
25 - Auszahlungen für Anlagevermögen	907.200,00	660.903,65	1.568.103,65	540.992,76	-1.027.110,89	1.103.180,34	-562.187,58	272.470,21	
26 - Auszahlungen für sonstige Ausleihungen und Kreditgewährungen	0,00	0,00	0,00	0,00	0,00	0,00	0,00	0,00	
27 - Sonstige Investitionsauszahlungen	869.100,00	30.000,00	899.100,00	190.521,53	-708.578,47	521.007,67	-330.486,14	0,00	
28 Summe der Auszahlungen aus Investitionstätigkeit (Summe der Nummern 25 bis 27)	1.776.300,00	690.903,65	2.467.203,65	731.514,29	-1.735.689,36	1.624.188,01	-892.673,72	272.470,21	
29 Saldo der Ein- und Auszahlungen aus Investitionstätigkeit (Saldo der Nummern 24 und 28)	-864.300,00	-660.903,65	-1.525.203,65	-498.019,49	1.027.184,16	-1.061.706,90	563.687,41	-272.470,21	
33 Finanzmittelüberschuss/Finanzmittelfehlbetrag des Teilhaushaltes (Summe der Nummern 18.2 und 29)	-1.578.800,00	-701.403,65	-2.280.203,65	-1.189.099,32	1.091.104,33	-1.723.505,88	534.406,56	-317.470,21	

Teilhaushalt		6		Finanzverwaltung		verantwortlich: Frau RiBer				
Ertrags- und Aufwandsarten (gemäß § 4 Absatz 10 i.V.m. § 2 Absatz 1 GemHVO-Doppik)		Ermächtigt Haushaltsjahr	Überschuss aus HHVorjahren	Ergebnis Finanzverwaltung ermächtigung Haushaltsjahr	Ergebnis des Haushaltsjahres	Abweichung im Haushaltsjahr	Ergebnis Haushaltsvorjahr	Ergebnisveränd. ggüb. HHVorjahr	Übertr. Ermächtigt. in HHFolgejahre	
		1	2	3	4	5	6	7	8	
1	+ Steuern und ähnliche Abgaben	6.089.000,00	0,00	6.089.000,00	6.183.484,77	94.484,77	5.979.929,93	203.554,84	0,00	
2	+ Zuwendungen, allgemeine Umlagen und sonstige Transfererträge	2.335.100,00	0,00	2.335.100,00	2.441.122,72	106.022,72	2.010.110,04	431.012,68	0,00	
3	+ Erträge der sozialen Sicherung	0,00	0,00	0,00	0,00	0,00	0,00	0,00	0,00	
4	+ Öffentlich-rechtliche Leistungsentgelte	281.900,00	0,00	281.900,00	282.342,77	442,77	255.999,60	26.343,17	0,00	
5	+ Privatrechtliche Leistungsentgelte	0,00	0,00	0,00	0,00	0,00	0,00	0,00	0,00	
6	+ Kostenerstattungen und Kostenumlagen	0,00	0,00	0,00	0,00	0,00	0,00	0,00	0,00	
7	+ Andere aktivierte Eigenleistungen	0,00	0,00	0,00	0,00	0,00	0,00	0,00	0,00	
8	+ Zinserträge und sonstige Finanzerträge	80.200,00	0,00	80.200,00	79.116,71	-1.083,29	75.126,25	3.990,46	0,00	
9	+ Sonstige laufende Erträge	500,00	0,00	500,00	1.750,00	1.250,00	538,30	1.211,70	0,00	
10	Summe der ordentlichen Erträge (Summe der Nummern 1 bis 9)	8.786.700,00	0,00	8.786.700,00	8.987.816,97	201.116,97	8.321.704,12	666.112,85	0,00	
11	- Personalaufwendungen	0,00	0,00	0,00	0,00	0,00	0,00	0,00	0,00	
12	- Versorgungsaufwendungen	0,00	0,00	0,00	0,00	0,00	0,00	0,00	0,00	
13	- Aufwendungen für Sach- und Dienstleistungen	1.000,00	0,00	1.000,00	943,08	-56,92	125,95	817,13	0,00	
14	- Abschreibungen	0,00	0,00	0,00	0,00	0,00	0,00	0,00	0,00	
15	- Zuwendungen, Umlagen und sonstige Transferaufwendungen	5.481.400,00	0,00	5.481.400,00	5.481.247,74	-152,26	5.283.287,86	197.959,88	0,00	
16	- Aufwendungen der sozialen Sicherung	0,00	0,00	0,00	0,00	0,00	0,00	0,00	0,00	
17	- Zinsaufwendungen und sonstige Finanzaufwendungen	191.000,00	0,00	191.000,00	190.868,03	-131,97	18.822,20	172.045,83	0,00	
18	- Sonstige laufende Aufwendungen	308.000,00	0,00	308.000,00	308.190,98	190,98	307.198,28	992,70	0,00	
19	Summe der Aufwendungen (Summe der Nummern 11 bis 18)	5.981.400,00	0,00	5.981.400,00	5.981.249,83	-150,17	5.609.434,29	371.815,54	0,00	
20	Jahresergebnis des Teilhaushalts vor Verrechnung d.internen Leistungsbeziehungen und vor Veränderung der Rücklagen (Saldo der Nummern 10 und 19)	2.805.300,00	0,00	2.805.300,00	3.006.567,14	201.267,14	2.712.269,83	294.297,31	0,00	
21	+ Erträge aus internen Leistungsbeziehungen	0,00	0,00	0,00	0,00	0,00	0,00	0,00	0,00	
22	- Aufwendungen aus internen Leistungsbeziehungen	10.708,50	0,00	10.708,50	10.708,50	0,00	4.175,49	6.533,01	0,00	
23	Jahresergebnis des Teilhaushaltes nach Verrech.d.internen Leist.bezieh.u. vor Veränderung der Rücklagen (Nummer 20 zuzüglich Nummer 21 abzüglich Nummer 22)	2.794.591,50	0,00	2.794.591,50	2.995.858,64	201.267,14	2.708.094,34	287.764,30	0,00	

Teilhaushalt		6		Finanzverwaltung		verantwortlich: Frau RiBer				
Ein- und Auszahlungsarten (gem. § 4 Absatz 12 GemHVO-Doppik)		Ermächtigt. Haushaltsjahres	Teilfinanzhaushalt aus HHVorjahren	Finanzverwaltung ermächtigung Haushaltsjahr	Ergebnis des Haushaltsjahres	Abweichung im Haushaltsjahr	Ergebnis Haushaltsvorjahr	Ergebnisveränd. ggüb. HHVorjahr	Übertr. Ermächtigt. in HHFolgejahre	
		1	2	3	4	5	6	7	8	
1	+ Steuern und ähnliche Abgaben	6.089.000,00	0,00	6.089.000,00	6.121.833,20	32.833,20	5.948.572,66	173.260,54	0,00	
2	+ Zuwendungen, allgemeine Umlagen und sonstige Transfereinzahlungen	2.335.100,00	0,00	2.335.100,00	2.441.122,72	106.022,72	2.010.110,04	431.012,68	0,00	
3	+ Einzahlungen der sozialen Sicherung	0,00	0,00	0,00	0,00	0,00	0,00	0,00	0,00	
4	+ Öffentlich-rechtliche Leistungsentgelte	281.900,00	0,00	281.900,00	289.398,28	7.498,28	247.713,72	41.684,56	0,00	
5	+ Privatrechtliche Leistungsentgelte	0,00	0,00	0,00	0,00	0,00	0,00	0,00	0,00	
6	+ Kostenerstattungen und Kostenumlagen	0,00	0,00	0,00	0,00	0,00	0,00	0,00	0,00	
7	+ Zinseinzahlungen und sonstige Finanzeinzahlungen	80.200,00	0,00	80.200,00	310.969,71	230.769,71	73.172,25	237.797,46	0,00	
8	+ Sonstige laufende Einzahlungen	500,00	0,00	500,00	750,00	250,00	400,00	350,00	0,00	
9	Summe der ordentlichen Einzahlungen (Summe der Nummern 1 bis 8)	8.786.700,00	0,00	8.786.700,00	9.164.073,91	377.373,91	8.279.968,67	884.105,24	0,00	
10	- Personalauszahlungen	0,00	0,00	0,00	0,00	0,00	0,00	0,00	0,00	
11	- Versorgungsauszahlungen	0,00	0,00	0,00	0,00	0,00	0,00	0,00	0,00	
12	- Auszahlungen für Sach- und Dienstleistungen	1.000,00	0,00	1.000,00	943,08	-56,92	125,95	817,13	0,00	
13	- Zuwendungen, Umlagen und sonstige Transferauszahlungen	5.481.400,00	0,00	5.481.400,00	5.481.247,74	-152,26	5.283.287,86	197.959,88	0,00	
14	- Auszahlungen der sozialen Sicherung	0,00	0,00	0,00	0,00	0,00	0,00	0,00	0,00	
15	- Zinsauszahlungen und sonstige Finanzauszahlungen	191.000,00	0,00	191.000,00	189.896,46	-1.103,54	19.145,01	170.751,45	0,00	
16	- Sonstige laufende Auszahlungen	308.000,00	0,00	308.000,00	307.772,14	-227,86	272.403,19	35.368,95	0,00	
17	Summe der ordentlichen Auszahlungen (Summe der Nummern 10 bis 16)	5.981.400,00	0,00	5.981.400,00	5.979.859,42	-1.540,58	5.574.962,01	404.897,41	0,00	
18	jahresbezogener Saldo der ordentlichen Ein- und Auszahlungen vor planm. Tilgung (Saldo der Nummern 9 und 17)	2.805.300,00	0,00	2.805.300,00	3.184.214,49	378.914,49	2.705.006,66	479.207,83	0,00	
18.1	Saldo der Ein- und Auszahlungen aus internen Leistungsbeziehungen	-11.300,00	0,00	-11.300,00	-10.708,50	591,50	-4.175,49	-6.533,01	0,00	
18.2	jahresbez. Saldo der ordentl.u.außerordentl. Ein- u.Auszahl.nach Verrechnung der internen Leistungsbeziehungen (Summe der Nummern 18 und 18.1)	2.794.000,00	0,00	2.794.000,00	3.173.505,99	379.505,99	2.700.831,17	472.674,82	0,00	
19	+ Einzahlungen aus Investitionszuwendungen	450.000,00	0,00	450.000,00	618.732,46	168.732,46	699.272,65	-80.540,19	0,00	
20	+ Einzahlungen aus Beiträgen und ähnlichen Entgelten	0,00	0,00	0,00	0,00	0,00	0,00	0,00	0,00	
21	+ Einzahlungen aus Anlagevermögen	0,00	0,00	0,00	0,00	0,00	0,00	0,00	0,00	
22	+ Einzahlungen aus sonstigen Ausleihungen und Kreditgewährungen	0,00	0,00	0,00	0,00	0,00	0,00	0,00	0,00	
23	+ Sonstige Investitionseinzahlungen	0,00	0,00	0,00	0,00	0,00	0,00	0,00	0,00	

Teilhaushalt		6 Finanzverwaltung			verantwortlich: Frau RiBer				
Ein- und Auszahlungsarten (gem. § 4 Absatz 12 GemHVO-Doppik)	Ermächtigt. Teilhaushaltsjahres	Übertrag aus HHVorjahren	Finanzverwaltung ermächtigung Haushaltsjahr	Ergebnis des Haushaltsjahres	Abweichung im Haushaltsjahr	Ergebnis Haushaltsvorjahr	Ergebnisveränd. ggüb. HHVorjahr	Übertr. Ermächtigt. in HH Folgejahre	
	1	2	3	4	5	6	7	8	
24 Summe der Einzahlungen aus Investitionstätigkeit (Summe der Nummern 19 bis 23)	450.000,00	0,00	450.000,00	618.732,46	168.732,46	699.272,65	-80.540,19	0,00	
25 - Auszahlungen für Anlagevermögen	-10.000,00	10.000,00	0,00	0,00	0,00	0,00	0,00	0,00	
26 - Auszahlungen für sonstige Ausleihungen und Kreditgewährungen	0,00	0,00	0,00	0,00	0,00	0,00	0,00	0,00	
27 - Sonstige Investitionsauszahlungen	450.000,00	0,00	450.000,00	618.732,46	168.732,46	699.272,65	-80.540,19	0,00	
28 Summe der Auszahlungen aus Investitionstätigkeit (Summe der Nummern 25 bis 27)	440.000,00	10.000,00	450.000,00	618.732,46	168.732,46	699.272,65	-80.540,19	0,00	
29 Saldo der Ein- und Auszahlungen aus Investitionstätigkeit (Saldo der Nummern 24 und 28)	10.000,00	-10.000,00	0,00	0,00	0,00	0,00	0,00	0,00	
33 Finanzmittelüberschuss/Finanzmittelfehlbetrag des Teilhaushaltes (Summe der Nummern 18.2 und 29)	2.804.000,00	-10.000,00	2.794.000,00	3.173.505,99	379.505,99	2.700.831,17	472.674,82	0,00	

Stadt Malchin				
01.01.23..31.12.23				
Währung	EUR			
Beschreibung	31.12. HHVorjahr	31.12. Haushaltsjahr	Veränderung	
A	AKTIVA			
A 1.	Anlagenvermögen	52.427.236,90	54.654.618,46	2.227.381,56
A 1.1	Immaterielle Vermögensgegenstände	732.545,87	1.056.645,13	324.099,26
A 1.1.1	Gewerbliche Schutzrechte u.ä. Rechte und Werte sowie Lizenzen an solchen Re.	26.422,84	17.465,02	-8.957,82
A 1.1.2	Geleistete Zuwendungen	60.372,63	60.372,63	0,00
A 1.1.3	Geleistete Investitionszuschüsse	138.508,16	133.200,71	-5.307,45
A 1.1.4	Geschäfts- oder Firmenwert			
A 1.1.5	Geleistete Anzahlungen auf immaterielle Vermögensgegenstände	507.242,24	845.606,77	338.364,53
A 1.2	Sachanlagen	39.095.097,95	40.968.976,71	1.873.878,76
A 1.2.1	Wald, Forsten	4.475.297,30	4.475.297,30	0,00
A 1.2.2	Sonstige unbebaute Grundstücke und grundstücksgleiche Rechte	3.227.567,30	3.229.867,95	2.300,65
A 1.2.3	Bebaute Grundstücke und grundstücksgleiche Rechte	7.719.972,14	7.850.922,91	130.950,77
A 1.2.4	Infrastrukturvermögen	19.437.592,13	18.395.930,89	-1.041.661,24
A 1.2.5	Bauten auf fremden Grund und Boden	68.287,95	65.639,59	-2.648,36
A 1.2.6	Kunstgegenstände, Denkmäler	20.823,71	18.337,18	-2.486,53
A 1.2.7	Maschinen, technische Anlagen, Fahrzeuge	1.594.106,08	1.523.829,60	-70.276,48
A 1.2.8	Betriebs- und Geschäftsausstattung	399.281,32	330.427,41	-68.853,91
A 1.2.9	Pflanzen und Tiere			
A 1.2.10	Geleistete Anzahlungen auf Sachanlagen, Anlagen im Bau	2.152.170,02	5.078.723,88	2.926.553,86
A 1.3	Finanzanlagen	12.599.593,08	12.628.996,62	29.403,54
A 1.3.1	Anteile an verbundenen Unternehmen	1.200.000,00	1.200.000,00	0,00
A 1.3.2	Ausleihungen an verbundene Unternehmen	288.545,19	245.571,92	-42.973,27
A 1.3.3	Beteiligungen			
A 1.3.4	Ausleihungen an Unternehmen, mit denen ein Beteiligungsverhältnis besteht			
A 1.3.5	Sondervermögen mit Sonderrechng., Zweckverb., Anst. öff. Rechts, rechtsf. Stiftg	8.354.567,22	8.354.567,22	0,00
A 1.3.6	Ausleihungen an Sonderverm., Zweckverb., Anst. öff. Rechts, rechtsf. Stiftg			
A 1.3.7	Sonstige Wertpapiere des Anlagenvermögens			
A 1.3.8	Anteilige Rücklagen d. Versorgungskassen zur Abdeckung v. Pensionsverpfl.	2.756.480,67	2.828.857,48	72.376,81
A 1.3.9	Sonstige Ausleihungen			
A 2	Umlaufvermögen	11.734.109,00	9.638.821,13	-2.095.287,87
A 2.1	Vorräte	3.284.053,87	3.215.155,79	-68.898,08
A 2.1.1	Roh-, Hilfs- und Betriebsstoffe			
A 2.1.2	Unfertige Erzeugnisse, unfertige Leistungen			
A 2.1.3	Fertige Erzeugnisse, fertige Leistungen und Waren	3.284.053,87	3.215.155,79	-68.898,08
A 2.1.4	Geleistete Anzahlungen auf Vorräte			
A 2.2	Forderungen und sonstige Vermögensgegenstände	654.751,39	662.174,88	7.423,49
A 2.2.1	Öffentlich-rechtliche Forderungen, Forderungen aus Transferleistungen	603.300,09	513.051,39	-90.248,70
A 2.2.2	Privatrechtliche Forderungen aus Lieferungen und Leistungen	15.983,46	90.522,26	74.538,80
A 2.2.3	Forderungen gegen verbundene Unternehmen	18,77	18,77	0,00
A 2.2.4	Forderungen gegen Unternehmen, mit denen ein Beteiligungsverhältnis besteht			
A 2.2.5	Forderungen gegen Sonderverm., Zweckverb., Anst. d. öff. Rechts, rechtsf.k.Stift			
A 2.2.6	Forderungen gegen den sonstigen öffentlichen Bereich	11.589,38	33.684,70	22.095,32
A 2.2.6.1	Forderungen aus dem gemeinsamen Zahlungsmittelbestand	0,00	21.840,74	21.840,74
A 2.2.6.2	Sonstige Forderungen gegen den sonstigen öffentlichen Bereich	11.589,38	11.843,96	254,58
A 2.2.7	Sonstige Vermögensgegenstände	23.859,69	24.897,76	1.038,07
A 2.3	Wertpapiere des Umlaufvermögens			
A 2.3.1	Anteile an verbundenen Unternehmen			
A 2.3.2	Anteile an Unternehmen, mit denen ein Beteiligungsverhältnis besteht			
A 2.3.3	Sonstige Wertpapiere des Umlaufvermögens			
A 2.4	Kassenbestand, Bundesbankguthaben, Guthaben bei Kreditinstituten u. Schecks	7.795.303,74	5.761.490,46	-2.033.813,28
A 3	Rechnungsabgrenzungsposten	23.896,70	19.271,42	-4.625,28
A 3.1	Disagio			
A 3.2	Sonstige Rechnungsabgrenzungsposten	23.896,70	19.271,42	-4.625,28
A 4	Aktive latente Steuern			
A 5	Nicht durch Eigenkapital gedeckter Fehlbetrag			
A	Bilanzsumme	64.185.242,60	64.312.711,01	127.468,41

Stadt Malchin		Seite \\SV06\Archiv\Archiv\DOPPIK\Jahresrechnungen\JR 2023\Malchih\		
01.01.23..31.12.23				
Währung	EUR			
Beschreibung		31.12. HHVorjahr	31.12. Haushaltsjah	Veränderung
P	PASSIVA			
P 1.	Eigenkapital	38.754.789,54	38.941.395,83	186.606,29
P 1.1	Kapitalrücklage	38.754.789,54	38.564.975,40	-189.814,14
P 1.1.1	Allgemeine Kapitalrücklage	36.205.418,79	36.205.418,79	0,00
P 1.1.2	Zweckgebundene Kapitalrücklagen	2.549.370,75	2.359.556,61	-189.814,14
P 1.2	Zweckgebundene Ergebnisrücklagen			
P 1.2.1	Rücklagen für Belastungen aus dem kommunalen Finanzausgleich			
P 1.2.2	Sonstige zweckgebundene Ergebnisrücklagen			
P 1.3	Ergebnisvortrag	509.858,53	0,00	-509.858,53
P 1.4	Jahresüberschuss/Jahresfehlbetrag	-509.858,53	376.420,43	886.278,96
P 1.5	Nicht durch Eigenkapital gedeckter Fehlbetrag			
P 2.	Sonderposten	14.474.916,21	14.279.912,51	-195.003,70
P 2.1	Sonderposten zum Anlagenvermögen	14.474.916,21	14.279.912,51	-195.003,70
P 2.1.1	Sonderposten aus Zuwendungen	11.778.085,93	11.611.860,06	-166.225,87
P 2.1.2	Sonderposten aus Beiträgen und ähnlichen Entgelten	2.376.512,63	2.263.776,97	-112.735,66
P 2.1.3	Sonderposten aus Anzahlungen für Anlagenvermögen	320.317,65	404.275,48	83.957,83
P 2.2	Sonderposten für den Gebührenaussgleich			
P 2.3	Sonderposten mit Rücklagenanteil			
P 2.4	Sonstige Sonderposten			
P 3.	Rückstellungen	6.058.025,29	5.994.434,16	-63.591,13
P 3.1	Rückstellungen für Pensionen u. ähnliche Verpflichtungen	6.058.025,29	5.994.434,16	-63.591,13
P 3.2	Steuerrückstellungen			
P 3.3	Sonstige Rückstellungen			
P 4.	Verbindlichkeiten	4.219.708,01	4.354.831,15	135.123,14
P 4.1	Anleihen			
P 4.2	Verbindlichkeiten aus Kreditaufnahmen	1.512.240,55	1.317.034,26	-195.206,29
P 4.2.1	Verbindlichkeiten aus Kreditaufnahmen f. Investitionen und Inv.-fördermaßnahmen	1.512.240,55	1.317.034,26	-195.206,29
P 4.2.2	Verbindlichkeiten aus Kreditaufnahmen zur Sicherung der Zahlungsfähigkeit			
P 4.3	Verb. aus Vorgängen, die Kreditaufnahmen wirtschaftl. gleichkommen			
P 4.4	Erhaltene Anzahlungen auf Bestellungen			
P 4.5	Verbindlichkeiten aus Lieferungen und Leistungen	27.078,37	65.146,99	38.068,62
P 4.6	Verbindlichkeiten aus Transferleistungen			
P 4.7	Verbindlichkeiten gegenüber verbundenen Unternehmen			
P 4.8	Verbindlichkeiten gg. Unternehmen, mit denen ein Beteiligungsverhältnis besteht			
P 4.9	Verb. gg. Sondervermögen mit Sonderrechng., Zweckverb., AöR, rechtsf. komm.Stftg	0,00	278,59	278,59
P 4.10	Verbindlichkeiten gegenüber dem sonstigen öffentlichen Bereich	2.392.633,53	2.692.901,24	300.267,71
P 4.10.1	Verbindlichkeiten aus dem gemeinsamen Zahlungsmittelbestand	1.820.335,74	2.239.541,01	419.205,27
P 4.10.2	Sonstige Verbindlichkeiten gegenüber dem sonstigen öffentlichen Bereich	572.297,79	453.360,23	-118.937,56
P 4.11	Sonstige Verbindlichkeiten	287.755,56	279.470,07	-8.285,49
P 5.	Rechnungsabgrenzungsposten	677.803,55	742.137,36	64.333,81
P 5.1	Grabnutzungsentgelte	677.803,55	742.137,36	64.333,81
P 5.2	Anzahlungen auf Grabnutzungsentgelte			
P 5.3	Sonstige			
P 6	Passive latente Steuern			
P	Bilanzsumme	64.185.242,60	64.312.711,01	127.468,41

Übericht über die Zusammensetzung und Entwicklung des Saldos der liquiden Mittel und der Kassenkredite im Haushaltsjahr					
lfd. Nr.		laufende Ein- und Auszahlungen	Ein- und Auszahlungen aus Investitionstätigkeit	durchlaufende Gelder und ungeklärte Zahlungsvorgänge	Summe
		in €			
		1	2	3	4
1 ¹	Liquide Mittel zum 31.12. des Haushaltsvorjahres (§ 47 Absatz 4 Nummer 2.4 GemHVO-Doppik)	 	 	 	5.974.968,00
2 ²	- Kassenkredit zum 31. Dezember des Haushaltsvorjahres	 	 	 	
3	= Saldo der liquiden Mittel und der Kassenkredite zum 31. Dezember des Haushaltsvorjahres	2.875.575,04	2.844.281,59	255.111,37	5.974.968,00
4	+ Korrektur des Vortrages	0,00	0,00	 	
5	= Bereinigter Saldo der liquiden Mittel und der Kassenkredite zum 31. Dezember des Haushaltsvorjahres	2.875.575,04	2.844.281,59	255.111,37	5.974.968,00
6	+ jahresbezogener Saldo der laufenden Ein- und Auszahlungen (§ 3 Absatz 1 Satz 1 Nummer 37 GemHVO-Doppik)	-197.491,38	 	 	-197.491,38
8	+ Saldo der Ein- und Auszahlungen aus Investitionstätigkeit (§ 3 Absatz 1 Satz 1 Nummer 29 GemHVO-Doppik)	 	-2.225.147,67	 	-2.225.147,67
9	+ Saldo der Ein- und Auszahlungen aus Krediten für Investitionen und Investitionsförderungsmaßnahmen (ohne planmäßige Tilgung)	 	0,00	 	0,00
10	+ Saldo der durchlaufenden Gelder und ungeklärten Zahlungsvorgänge (§ 3 Absatz 1 Satz 1 Nummer 35 GemHVO-Doppik)	 	 	-8.538,76	-8.538,76
11 ³	= Saldo der liquiden Mittel und der Kassenkredite zum 31. Dezember des Haushaltsjahres	2.678.083,66	619.133,92	246.572,61	3.543.790,19
Kontrollrechnung:					
12	Liquide Mittel zum 31.12. des Haushaltsjahres (§ 47 Absatz 4 Nummer 2.4 GemHVO-Doppik)				3.543.790,19
13	- Kassenkredit zum 31. Dezember des Haushaltsjahres				0,00
14	= Saldo der liquiden Mittel und der Kassenkredite zum 31. Dezember des Haushaltsjahres				3.543.790,19

- ¹ Ämter und geschäftsführende Gemeinden sowie amtsfreie Gemeinden, die Verwaltungsbehörde einer Verwaltungsgemeinschaft sind, weisen neben den liquiden Mitteln auch die Forderungen gemäß § 47 Absatz 4 Nummer 2.2.6.1 GemHVO-Doppik aus. Amtsangehörige Gemeinden weisen die Forderungen gemäß § 47 Absatz 4 Nummer 2.2.6.1 GemHVO-Doppik aus.
- ² Neben den Verbindlichkeiten gemäß § 47 Absatz 5 Nummer 4.2.2 GemHVO-Doppik sind auch die Verbindlichkeiten gemäß § 47 Absatz 5 Nummer 4.3 und 4.7 bis 4.10 GemHVO-Doppik auszuweisen, soweit diese Verbindlichkeiten aus Kassenkrediten enthalten. Der auszuweisende Betrag entspricht dem Betrag in Muster 4a zu § 1 Nummer 3 GemHVO-Doppik, Spalte 1, Zeile 2.2

Anhang
für das Haushaltsjahr 2023
der Stadt Malchin

Gliederung	<u>Seite</u>
A. Rechtsgrundlagen; allgemeine Angaben.....	3
B. Gliederung des Jahresabschlusses.....	5
C. Abweichungen von den bisher angewandten Bilanzierungs- und Bewertungsmethoden	5
D. Angaben zu den Posten der Aktivseite der Bilanz.....	5
D.1 Anlagevermögen.....	5
D.1.1 Immaterielle Vermögensgegenstände.....	5
D.1.2 Sachanlagen.....	6
D.1.3 Finanzanlagen	9
D.2 Umlaufvermögen	10
D.2.1 Vorräte.....	10
D.2.2 Forderungen und sonstige Verm.gegenstände	10
D.2.4 Kassenbestand, Bundesbankguthaben, Guthaben bei Kreditinstituten	12
D.3 Rechnungsabgrenzungsposten.....	12
E. Angaben zu den Posten der Passivseite der Bilanz	13
E.1 Eigenkapital	13
E.1.1 Kapitalrücklage	13
E.1.3 Ergebnisvortrag.....	14
E.1.4 Jahresüberschuss/ Jahresfehlbetrag.....	14
E.2 Sonderposten.....	14
E.4 Verbindlichkeiten.....	16
E.5 Rechnungsabgrenzungsposten.....	18
F. Angaben zur Ergebnisrechnung	19
G. Angaben zur Finanzrechnung	20
H. Angaben zu den Teilrechnungen	22
I. Sonstige Angaben	23
I.1 Analyse der Haushaltswirtschaft und der Vermögens, Ertrags- und Finanzlage	23
I.2 Drohende finanzielle Belastungen und sonstige Verpflichtungen.....	28
I.3 Personalbestand	28
I.4 Haushaltsermächtigungen.....	28
I.5 Mitgliedschaft in Organisationen/Verbänden	28
I.6 Sonstige wesentliche Verträge	28
I.7 Noch nicht erhobene Entgelte und Abgaben	28
I.8 Gesetzliche oder vertragliche Einschränkungen zu Grundstücken	29
I.9 Subsidiärhaftung aus der Zusatzversorgung der Arbeitnehmer	29
J. Vorgänge von besonderer Bedeutung nach Schluss des Haushaltsjahres.....	29
K. Prognose und Risikobericht	29

A. Rechtsgrundlagen; allgemeine Angaben

Der Anhang zum Jahresabschluss zum 31. Dezember 2023 der Stadt Malchin wurde unter Beachtung des § 60 Abs. 1 und Abs. 2 der KV M-V und der §§ 17 Abs. 5 bis 7; 32 Abs. 1 Nr. 5; 34 Abs. 2 und Abs. 6 bis 8; 39 Abs. 2; 43 Abs. 1 bis 3; 44 Abs. 3; 45 Abs. 3; 47 Abs.2; 48 der Gemeindehaushaltsverordnung-Doppik des Landes Mecklenburg-Vorpommern (GemHVO-Doppik) erstellt.

Der Jahresabschluss ist in Euro aufgestellt.

A.1 Lage der Stadt Malchin

Die Stadt Malchin liegt im Landkreis Mecklenburgische Seenplatte und gehört zum Amt Malchin am Kummerower See. Die Stadt Malchin ist die geschäftsführende Gemeinde des Amtes nach § 126 Absatz 1 Satz 3 KV M-V. Zum Amt selbst gehören 6 amtsangehörige Städte und Gemeinden. Der Sitz des Amtes ist in Malchin.

A.2 Organisation

Die Organe der Stadt Malchin sind:

1. die Bürgervorsteherin
2. der Bürgermeister und
3. die Stadtvertretung.

Die Wahl der Stadtvertretung erfolgte im Jahr 2019. Die Gemeindevertretung besteht aus 21 Mitglieder*innen. Der Bürgermeister wurde im Jahr 2022 für die Dauer von sieben Jahren gewählt.

Die Sitze der Stadtvertretung verteilen sich wie folgt:

Christlich Demokratische Union Deutschlands	6 Mitglieder
Sozialdemokratische Partei Deutschlands	3 Mitglieder
Die Linke	4 Mitglieder
AfD	3 Mitglieder
UMB	4 Mitglieder
Einzelbewerber/in	1 Mitglied.

Die Stadtvertretung hat zur Vorbereitung ihrer Beschlüsse folgende ständige Ausschüsse:

- Hauptausschuss
- Finanzausschuss
- Bauausschuss
- Schul- und Sozialausschuss
- Rechnungsprüfungsausschuss
- Ortsteilvertretung Duckow
- Ortsteilvertretung Gorschendorf
- Ortsteilvertretung Remplin

A.3 Gemeindegebiet

Die Gesamtfläche der Stadt Malchin entfällt (lt. GISAL ALB) auf folgende Bereiche:

Art	Teilfläche (in ha)
Verkehr	332,3596
Gewässer	1.055,1737
Wald	2.109,6469
Wohnen	144,6932
Acker	4.165,5570
Grünland	2.350,1308
Gartenland	125,5112
Friedhöfe	7,4212

Die Hauptnutzungsarten sind Acker- und Grünland sowie Waldflächen. Diese nehmen einen Anteil von 79,29 % an der Gesamtfläche ein.

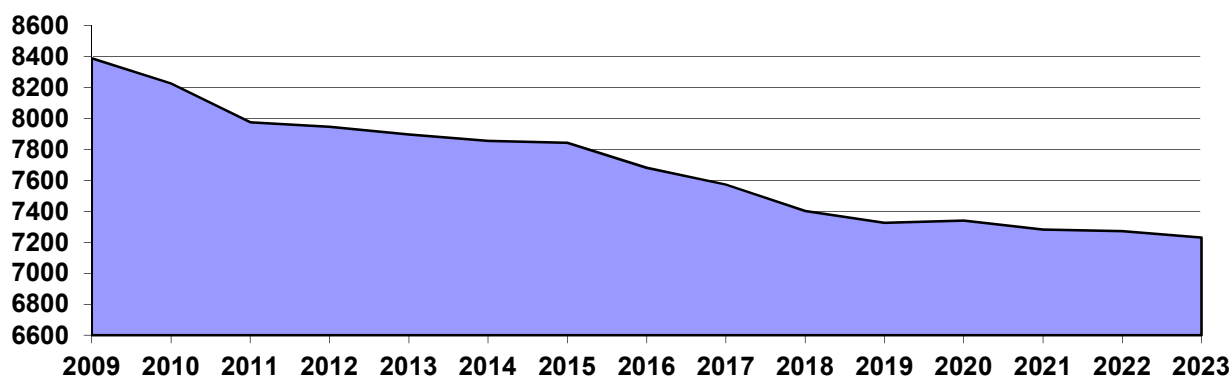
Von der Gesamtfläche von 10.878,4646 ha stehen 1.380,2462 ha im Eigentum der Stadt Malchin. Damit verfügt die Stadt Malchin über 12,69 % der Gesamtfläche des Stadtgebietes.

Neben der Ortslage Malchin selbst gehören die Ortsteile Gorschendorf, Gülitz, Salem, Scharpzwow, Jettchenshof, Pisede, Viezenhof, Alt Panstorf, Hagensruhm, Neu Panstorf, Retzow, Wendischhagen, Remplin, Duckow und Pinnow zum Stadtgebiet.

Bevölkerungsentwicklung

Die Stadt Malchin hat einen Einwohnerbestand von 7.231 Einwohnern (Stand 31.12.2023). Wie in den meisten ostdeutschen Städten und Gemeinden ist seit der Wende ein Bevölkerungsrückgang zu verzeichnen. Zum Stichtag 31.12.1990 lebten noch 11.888 Einwohner in der Stadt Malchin (einschließlich der eingemeindeten Gemeinden Duckow, Gorschendorf und Remplin).

Bevölkerungs- stand lt. stat. Amt	2013	2014	2015	2016	2017	2018	2019	2020	2021	2022	2023
Einwohner	7.896	7.896	7.843	7.882	7.573	7.403	7.326	7.341	7.282	7.272	7.231



Erstmalig seit dem Jahr 2009 konnte im Jahr 2020 ein leichter Einwohnerzuwachs im Vergleich zum Vorjahr aufgezeigt werden. Dieser Trend konnte leider ab dem Jahr 2021 nicht wieder

aufgezeigt werden. Die zukünftige prognostische Bevölkerungsentwicklung wird mit der Fortschreibung des ISEK dargestellt.

B. Gliederung des Jahresabschlusses

Die Gliederungsvorschriften der GemHVO-Doppik fanden uneingeschränkt Beachtung.

C. Abweichungen von den bisher angewandten Bilanzierungs- und Bewertungsmethoden

Die angewandten Bilanzierungs- und Bewertungsmethoden sind gegenüber dem Vorjahr unverändert.

D. Angaben zu den Posten der Aktivseite der Bilanz

Die Aufgliederung der in der Bilanz ausgewiesenen Anlageposten und ihre Entwicklung im Haushaltsjahr 2023 sind in einer gesonderten Übersicht dargestellt.

D.1 Anlagevermögen	<u>31.12.2022</u> 52.427.236,90 €	<u>31.12.2023</u> 54.654.618,46 €
---------------------------	--------------------------------------	--------------------------------------

D.1.1 Immaterielle Vermögensgegenstände	<u>31.12.2022</u> 732.545,87 €	<u>31.12.2023</u> 1.056.645,13 €
--	-----------------------------------	-------------------------------------

D.1.1.1 Gewerbliche Schutzrechte und ähnliche Rechte	<u>31.12.2022</u> 26.422,84 €	<u>31.12.2023</u> 17.465,02 €
---	----------------------------------	----------------------------------

Zugänge sind im Jahr 2023 in Höhe von insgesamt 2.200,31 € für einen Unterrichtsplaner für die Grundschule (1.428,00 €) und für das Ordnungsamt zum Datenaustausch mit dem Kraftfahrtbundesamt (772,31 €) zu verzeichnen.

Die Abschreibungen für gewerbliche Schutzrechte und ähnliche Rechte belaufen sich im Jahr 2023 auf 11.158,13 €.

D.1.1.2 Geleistete Zuwendungen	<u>31.12.2022</u> 60.372,63 €	<u>31.12.2023</u> 60.372,63 €
---------------------------------------	----------------------------------	----------------------------------

In dieser Bilanzposition ergibt sich keine Veränderung zum Vorjahr.

D.1.1.3 Geleistete Investitionszuschüsse	<u>31.12.2022</u> 138.508,16 €	<u>31.12.2023</u> 133.200,71 €
---	-----------------------------------	-----------------------------------

Die Stadt Malchin schloss für die Planung und Errichtung der Straßenbeleuchtung in Scharpzwow im Jahr 2022 einen Dienstleistungsvertrag über 20 Jahre ab. Daraus ergibt sich nach der Fertigstellung eine Umbuchung aus den Anlagen im Bau in Höhe von 93.171,88 € als Investitionszuschuss, da die Anlagen nicht im Eigentum der Stadt stehen (Restbuchwert zum 31.12.2023 - 86.572,21 €).

Weiterhin hat die Stadt Malchin im Jahr 2011 mit den Firmen schnell-im-netz.de GmbH & Co.KG und GSMB Invest GmbH & Co.KG eine Vereinbarung zum Ausbau der Breitband-Infrastruktur in den Ortslagen der Stadt Malchin geschlossen. Die Anbindung des Versorgungsgebietes an die Breitbandtechnik erfolgte durch die Errichtung eines Richtfunknetzes. Die Zweckbindungsfrist gemäß Vereinbarung betrug 7 Jahre. Im Jahr 2018

erfolgte die vollständige Abschreibung bis auf den Erinnerungswert von 1,00 €. Dieser wird weiter fortgeführt.

Gemäß Beschluss der Stadtvertretung 2017/MC/1007 stellte die Stadt Malchin 50.000,00 € in Form eines Investitionszuschuss für die Übernahme des nationalen Kofinanzierungsanteils für die Umgestaltung und Sanierung der Kita „Sonnenkäfer“ bereit (Restbuchwert zum 31.12.2023 - 46.627,50 €).

Auf die Investitionszuschüsse entfallen im Jahr 2023 Abschreibungen in Höhe von 5.307,45 €.

D.1.1.5 Anzahlungen auf immaterielle Vermögensgegenstände

<u>31.12.2022</u>	<u>31.12.2023</u>
507.242,24 €	845.606,77 €

Der Wert der Anzahlungen auf immaterielle Vermögensgegenstände erhöht sich durch die Abschlussbuchungen im städtebaulichen Sondervermögen in Höhe von 349.735,60 €. Diese untergliedern sich in zusätzliche Zahlungen, Umbuchungen Tilgungsanteil Darlehen, dem Anteil an den Herstellungskosten für öffentliche Maßnahmen sowie dem Anteil der Stadt am Ergebnisausgleich im SSV. Eine Umbuchung in Höhe von -11.371,07 € an die Bilanzposition A.1.2.3 „bebaute Grundstücke und grundstücksgleiche Rechte“ verringert gleichzeitig den Bestand.

D.1.2 Sachanlagen

<u>31.12.2022</u>	<u>31.12.2023</u>
39.095.097,95 €	40.968.976,71 €

Das Sachanlagevermögen wurde zum Bilanzstichtag 31.12.2023 planmäßig linear abgeschrieben bzw. fortgeführt.

D. 1.2.1 Wald, Forsten

<u>31.12.2022</u>	<u>31.12.2023</u>
4.475.297,30 €	4.475.297,30 €

Im Jahr 2023 gab es in dieser Bilanzposition keine Veränderung gegenüber dem Vorjahr.

D. 1.2.2 sonstige unbebaute Grundstücke und grundstücksgleiche Rechte

<u>31.12.2022</u>	<u>31.12.2023</u>
3.227.567,30 €	3.229.867,95 €

Die Veränderungen in dieser Bilanzposition ergeben sich aus folgenden Sachverhalten:

- Zugänge in Höhe von 4.593,63 € für den Ankauf von diversen Grundstücken im Rahmen des Moorprojektes,
- Abgänge in Höhe von 431,45 € aus dem Verkauf von diversen Kleingrundstücken (erzielte Einzahlungen: 5.498,91 €)
- jährliche Abschreibung in Höhe von 1.861,53 €.

D. 1.2.3 Bebaute Grundstücke u. grundstücksgleiche Rechte

<u>31.12.2022</u>	<u>31.12.2023</u>
7.719.972,14 €	7.850.922,91 €

Im Jahr 2023 gab es Zugänge in Höhe von 17.108,77 € für die Errichtung einer Stele auf dem Friedhof in Malchin. Die Abschreibungen des Jahres 2023 belaufen sich auf 248.720,65 €.

Umbuchungen im Rahmen des städtebaulichen Sondervermögens sind in Höhe von 362.562,65 €, untergliedert aus Zuführungen der Aktivseite A.1.1.5 in Höhe von 11.371,07 € und der Passivseite P.2.1.1 in Höhe von 351.191,58 €, im laufenden Jahr gegeben.

D. 1.2.4 Infrastrukturvermögen	<u>31.12.2022</u>	<u>31.12.2023</u>
	19.437.592,13 €	18.395.930,89 €

Zugänge sind in Höhe von insgesamt 20.369,40 € gegeben. Diese gliedern sich wie folgt:

- 4.815,95 € - Gartenfläche zur Errichtung eines Parkplatzes am Stadion/Peenebad
- 14.150,00 € - innerörtliche Rad- und Gehwegefläche entlang der B104
- 1.254,53 € - Fläche von der Bahn entlang des Dahmer Kanals
- 148,92 € - Arrondierungsfläche am Stadtblick.

Ein Abgang in Höhe von 2.495,00 € aus dem Verkauf eines Grundstückes ist im Jahr 2023 erfolgt. Hierfür konnten Einzahlungen in Höhe von 16.966,00 € erzielt werden, so dass sich ein Ertrag in Höhe von 14.471,00 € ergibt.

Die planmäßigen Abschreibungen sind im Jahr 2023 in Höhe von 1.059.535,64 € gegeben.

D. 1.2.5 Bauten auf fremden Grund und Boden	<u>31.12.2022</u>	<u>31.12.2023</u>
	68.287,95 €	65.639,59 €

Die Minderung ergibt sich aus der jährlichen Abschreibung in Höhe von 2.648,36 €.

D. 1.2.6 Kunstgegenstände, Denkmäler	<u>31.12.2022</u>	<u>31.12.2023</u>
	20.823,71 €	18.337,18 €

Aus der Abschreibung in Höhe von 2.486,53 € ergibt sich die Abnahme dieser Bilanzposition.

D. 1.2.7 Maschinen, techn. Anlagen, Fahrzeuge	<u>31.12.2022</u>	<u>31.12.2023</u>
	1.594.106,08 €	1.523.829,60 €

Im Haushaltsjahr 2023 waren Zugänge in Höhe von 122.396,78 € wie folgt zu verzeichnen:

- | | | |
|----------------------------------|-----------------------|-------------|
| • VW T6 Heck-Kipper | Stadtbauhof | 29.990,00 € |
| • Amazonen Profihopper Smartline | Stadtbauhof | 47.362,00 € |
| • Freischneider | Stadtbauhof | 1.571,24 € |
| • Stromerzeuger 10 KVA | Stadtbauhof | 7.378,67 € |
| • Stromerzeuger BSKA 6,5 | Freiwillige Feuerwehr | 4.999,00 € |
| • Seilbahn | Spielplatz Wallanlage | 31.095,87 € |

Aus den Anlagen im Bau wurden die Maßnahme „Aufstellung Beschilderung Rad- und Wanderwege“ nach Fertigstellung in Höhe von 39.302,15 € aktiviert. Gemäß der landeseinheitlichen Abschreibungstabelle wird diese Anlage über eine Dauer von 10 Jahren abgeschrieben.

Abgänge in Höhe von 3.330,78 € ergeben sich im laufenden Jahr im Bereich des Bauhofes nach erfolgter Inventur durch Aussonderung sowie dem Verkauf von einem Fahrzeug sowie von Anbaugeräten (ein Streugerät sowie zwei Schneeschilder).

Die Abschreibungen im laufenden Haushaltsjahr beliefen sich auf 228.644,63 €.

D. 1.2.8 Betriebs- und Geschäftsausstattung	<u>31.12.2022</u>	<u>31.12.2023</u>
	399.281,32 €	330.427,41 €

Bei der Betriebs- und Geschäftsausstattung gab es im Jahr 2023 Zugänge in Höhe von 24.391,21 €.

Die Zugänge sind folgenden Produkten zugeordnet:

1.1.4.03 - Stadtbauhof	3.620,60 €
1.1.4.05 - Zentrale Dienste (Rathaus EDV-Ausstattung, Büromöbel, etc.)	10.582,28 €
1.2.6.05 - Freiwillige Feuerwehr (Rollcontainer 500m B-Schlauch)	8.865,85 €
2.1.5.01 - Regionalschule	289,00 €
4.2.4.00 – Sportstätten	1.033,48 €

Abgänge sind in Höhe von 1.115,68 € nach erfolgter Inventur durch Aussonderung gegeben.

Die Abschreibungen im Jahr 2023 beliefen sich auf 92.129,44 €.

D. 1.2.10 Gel. Anzahlungen, Anlagen im Bau	31.12.2022	31.12.2023
	2.152.170,02 €	5.078.723,88 €

Die „Anlagen im Bau“ untergliedern sich wie folgt:

Investive Maßnahme	Endbestand 31.12.2022	Zugang 2023	Abgang 2023	Umbuchung 2023	Endbestand 31.12.2023
Dorfentwicklung Remplin ANL102666	989.052,37 €	506.233,52 €	0,00 €	0,00 €	1.495.285,89 €
Städtebauliches Sondervermögen ANL101573	55.965,39 €	0,00 €	0,00 €	0,00 €	55.965,39 €
Neugestaltung Turnhalle Lindenstr. ANL101470	395.920,27 €	721.981,96 €	0,00 €	0,00 €	1.117.902,23 €
Aufstellung Beschilderung. Rad- und Wanderwege ANL101484	34.278,86 €	5.023,29 €	0,00 €	-39.302,15 €	0,00 €
Sanierung „Siegfried Marcus“ Schule ANL102629	592.715,95 €	1.368.418,07 €	0,00 €	0,00 €	1.961.134,02 €
Wegenetz Koesters Eck 2. BA ANL102677	8.925,00 €	0,00 €	0,00 €	0,00 €	8.925,00 €
Revitalisierung ehem. RAW- Gelände ANL102690	49.599,88 €	11.796,65 €	0,00 €	0,00 €	61.396,53 €
Radweg Malchin-Gielow- Schwinkendorf ANL102800	4.832,30 €	4.850,22 €	0,00 €	0,00 €	9.682,52 €
Peenebad Badwassererwärmung ANL102821	2.822,50 €	6.384,92 €	0,00 €	0,00 €	9.207,42 €
Peenebad Multifunktionshalle ANL 102869	13.000,00 €	37.208,32 €	0,00 €	0,00 €	50.208,32 €
Parkanlage Remplin Bäume ANL 102896	5.057,50 €	133.308,65 €	0,00 €	0,00 €	138.366,15 €

Dorfstraße Pinnow ANL102934	0,00 €	20.894,18 €	0,00 €	0,00 €	20.894,18 €
Digitalpakt Schulen ANL103019	0,00 €	33.476,18 €	0,00 €	0,00 €	33.476,18 €
HLF 20 FFW-Malchin ANL103788	0,00 €	116.280,05 €	0,00 €	0,00 €	116.280,05
Summe	2.152.170,02 €	2.965.856,01 €	0,00 €	-39.302,15 €	5.078.723,88 €

Nach der Fertigstellung bzw. Nutzbarkeit der Anlagen werden diese den entsprechenden endgültigen Bilanzpositionen zugeordnet und über ihre Laufzeit abgeschrieben.

Die investiven Maßnahmen, die noch nicht fertig gestellt sind bzw. noch nicht vollumfänglich nutzbar sind, bleiben bis zur Aktivierung (Fertigstellung) in den Folgejahren in dieser Bilanzposition weiterhin bestehen.

D.1.3 Finanzanlagen 31.12.2022
12.599.593,08 € 31.12.2023
12.628.996,62 €

D.1.3.1 Anteile an verbundenen Unternehmen 31.12.2022
1.200.000,00 € 31.12.2023
1.200.000,00 €

Die Stadt Malchin ist alleinige Gesellschafterin der WOGEMA mbH. Der Bilanzwert spiegelt die Höhe des Stammkapitals der Stadt Malchin wider.

D.1.3.2 Ausleihungen an verbundene Unternehmen 31.12.2022
288.545,19 € 31.12.2023
245.571,92 €

Diese Bilanzposition beinhaltet die im Rahmen der Gemeindefusionen mit den ehemaligen Gemeinden Duckow und Remplin übernommenen Darlehen auf den Wohnungsbestand in Höhe des Restbuchwertes zum 31.12.2021 von 331.018,63 €. Der Wohnungsbestand ist auf die WOGEMA mbH übergegangen und somit wird der Kapitaldienst von der WOGEMA mbH refinanziert. Zum 31.12.2023 beläuft sich der Restbuchwert der Darlehen auf 245.571,92 €.

D.1.3.5 Sondervermögen mit Sonderrechnungen, Zweckverbänden, Anstalten öffentlichen Rechts, rechtsfähigen Stiftungen 31.12.2022
8.354.567,22 € 31.12.2023
8.354.567,22 €

Die Bilanzposition ist wie folgt strukturiert:

	Beteiligungswert zum 31.12.2022	Beteiligungswert zum 31.12.2023
Städtebauliches Sondervermögen	301.770,71 €	301.770,71 €
Kommunaler Anteilseignerverband Nordost der E.DIS AG	275.566,63 €	275.566,63 €
WasserZweckVerband Malchin-Stavenhagen	7.777.229,88 €	7.777.229,88 €
Gesamtsumme	8.354.567,22 €	8.354.567,22 €

D.1.3.8 Anteilige Rücklagen der Versorgungskassen zur Abdeckung von Pensionsverpflichtungen	<u>31.12.2022</u>	<u>31.12.2023</u>
	2.756.480,67 €	2.828.857,48 €

Die ausgewiesenen anteiligen Rücklagen der Versorgungskasse zur Abdeckung von Pensionsverpflichtungen wurden auf der Basis der Mitteilung des Kommunalen Versorgungsverbandes M-V sowie der Verwaltungsvorschriften zu § 37 Abs. 7 GemHVO-Doppik berechnet. Die Bilanzposition gliedert sich wie folgt auf:

- Anteil an der Versorgungsrücklage nach § 18 LBesG M-V mit 318.967,33 €
- Anteilige Ergebnisrücklage Versorgung in Höhe von 2.509.890,15 €

D.2 Umlaufvermögen	<u>31.12.2022</u>	<u>31.12.2023</u>
	11.734.109,00 €	9.638.821,13 €

D.2.1 Vorräte	<u>31.12.2022</u>	<u>31.12.2023</u>
	3.284.053,87 €	3.215.155,79 €

Hierbei handelt es sich insbesondere um zum Verkauf bestimmte Grundstücke.

Der Bestand an Vorräten hat sich im Jahr 2023 aufgrund von diversen Grundstücksverkäufen, hauptsächlich im Gewerbegebiet Mühlenfeld um den Buchwert von 68.898,08 € vermindert. Der Verkauf ergab einen Gewinn in Höhe von 78.720,13 €, da ein Verkaufspreis in Höhe von 147.618,21 € erzielt werden konnte.

D.2.2 Forderungen und sonstige Verm.gegenstände	<u>31.12.2022</u>	<u>31.12.2023</u>
	654.751,39 €	662.174,88 €

Hinsichtlich der Aufgliederung der Forderungen entsprechend ihrer Fristigkeit wird auf die Anlage „Forderungsübersicht“ verwiesen. Sämtliche Forderungen und sonstige Vermögensgegenstände haben zum Bilanzstichtag eine Restlaufzeit von weniger als einem Jahr. Eine pauschale Wertberichtigung wurde nicht vorgenommen, da man von der grundsätzlichen Einbringlichkeit aller Forderungen ausgeht.

D.2.2.1 Öffentlich-rechtliche Forderungen, Forderungen aus Transferleistungen	<u>31.12.2022</u>	<u>31.12.2023</u>
	603.300,09 €	513.051,39 €

Die Forderungen setzen sich aus

- Gebührenforderungen 72.519,18 €
- Beitragsforderungen 1.256,83 €
- Steuerforderungen 153.458,29 €
- Forderungen aus Transferleistungen 205.298,02 €
- sonstige öffentl.-rechtl. Forderungen 80.519,07 €

zusammen.

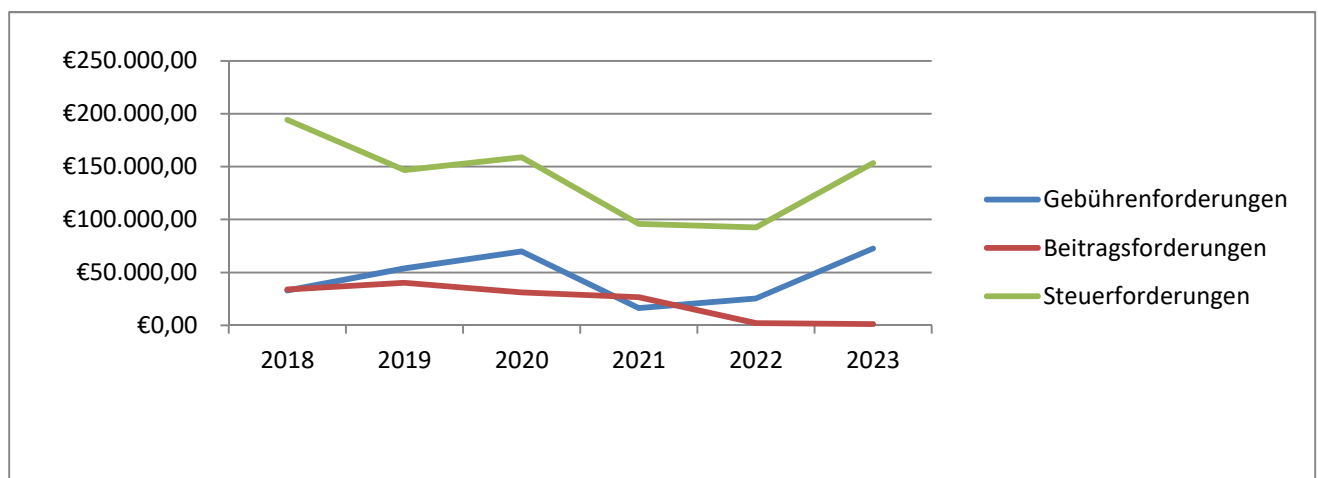
Hauptsächlich bestehen die Gebührenforderungen aus offenen Betriebskosten in Höhe von 39.323,27 €, Forderungen aus dem Bereich des Friedhofes in Höhe von 13.215,66 €, Rückständen bei den Gebühren zur Deckung der Verbandsbeiträge der Wasser- und Bodenverbände in Höhe von 5.654,17 € sowie aus Gebühren auf Grundlage der Satzung über die Festlegung des Grenzbetrages (Schulkostenbeiträge) in Höhe von 6.050,06 €.

Die Steuerforderungen bestehen aus Zahlungsrückständen bei der Gewerbesteuer in Höhe von 129.200,28 €, der Grundsteuer A in Höhe von 3.728,01 €, der Grundsteuer B in Höhe von 18.019,86 €, der Vergnügungssteuer in Höhe von 15,80 € sowie der Hundesteuer in Höhe von 2.494,34 €.

Die Forderungen aus Transferleistungen beinhalten zwei Forderungen aus ausstehenden Fördermitteln für die Freiwillige Feuerwehr (Anschaffung HLF 20) in Höhe von 170.000,00 € sowie für die Wohnungsmarktstrategie in Höhe von 35.298,02 €. Die Zahlungen erfolgen seitens der Fördermittelgeber nach Prüfung der eingereichten Verwendungsnachweise.

Bei den sonstigen öffentlich-rechtlichen Forderungen sind stichtagsbezogene Forderungen aus Konzessionsabgaben in Höhe von 46.360,00 € (Fälligkeit 15.01.2024) enthalten. Einen weiteren großen Anteil haben Forderungen aus der Mahngebühren, Säumniszuschlägen und der Vollverzinsung aus Gewerbesteuern nach § 233a der Abgabenordnung in Höhe von insgesamt 25.923,87 € sowie ordnungsrechtliche Erträge in Höhe von 6.192,20 €.

Im nachfolgenden Diagramm wurde die Entwicklung der Gebühren-, Beitrags- und Steuerforderungen der letzten fünf Jahre dargestellt. Die Bereiche der Forderungen aus Transferleistungen und sonstigen öffentlich-rechtlichen Forderungen sind aufgrund der teilweise beinhaltenden Forderungen aus Investitionszuwendungen von der Darstellung ausgenommen worden.



Tendenziell ist erkennbar, dass der Bestand an offenen öffentlich-rechtlichen Forderungen sich auf ein gleichbleibendes Niveau bewegt.

D.2.2.2 Privatrechtliche Forderungen aus Lieferungen und Leistungen

<u>31.12.2022</u>	<u>31.12.2023</u>
15.983,46 €	90.522,26 €

Hierin enthalten sind hauptsächlich Pachtzahlungsrückstände (12.914,30 €), Miet- und Betriebskostenforderungen (64.341,57 €) sowie diverse Kostenerstattungsansprüche (10.087,69 €). Insbesondere Die Miet- und Betriebskostenforderungen wurden Anfang des Jahres 2024 beglichen.

D.2.2.3 Forderungen gegen verbundene Unternehmen 31.12.2022

18,77 €

31.12.2023

18,77 €

Hierbei handelt es sich um eine Forderung gegenüber der WOGEMA mbH aus dem Bereich der Grundsteuern, die sich noch in Klärung befindet.

D.2.2.6 Forderungen gegen den sonstigen öffentlichen Bereich

<u>31.12.2022</u>	<u>31.12.2023</u>
11.589,38 €	33.684,70 €

D.2.2.6.1 Forderungen aus dem gemeinsamen Zahlungsmittelbestand

<u>31.12.2022</u>	<u>31.12.2023</u>
0,00 €	21.840,74 €

Der Zahlungsmittelbestand (liquide Mittel) wird über die sogenannte Einheitskasse bei der Stadt Malchin als geschäftsführende Gemeinde geführt. Die liquiden Mittel der einzelnen amtsangehörigen Städte und Gemeinden und des Amtes werden folglich als Forderung bzw. Verbindlichkeit aus dem gemeinsamen Zahlungsmittelbestand dargestellt. Zum Ende des Jahres 2023 hat eine Gemeinde des Amtes Malchin am Kummerower See negative liquide Mittel, sodass Forderungen aus dem gemeinsamen Zahlungsmittelbestand in Höhe von 21.840,74 € auszuweisen sind.

D.2.2.6.2 Sonstige Forderungen gegen den sonstigen öffentlichen Bereich

<u>31.12.2022</u>	<u>31.12.2023</u>
11.589,38 €	11.843,96 €

Die Forderungen bestehen gegen das Finanzamt in Höhe von 7.181,74 € aus der Umsatzsteuerabrechnung für das Peenebad, für offene Mahngebühren und Säumniszuschläge in Höhe von 1,98 €, für einen Kostenerstattungsanspruch in Höhe von 264,00 €, für Forderungen aus Gebühren zur Deckung der Verbandsbeiträge der Wasser- und Bodenverbände und Steuern in Höhe von 591,24 € sowie gegen das Landesamt für Gesundheit und Soziales in Höhe von 3.805,00 €.

D.2.2.7 Sonstige Vermögensgegenstände

<u>31.12.2022</u>	<u>31.12.2023</u>
23.859,69 €	24.897,76 €

In dieser Position werden Forderungen aus Verwahr- und Vorschussgeldern in Höhe von 23.470,29 € nachgewiesen. Weiterhin bestehen stichtagsbezogene Forderungen aus abgerechneten Turnhallennutzungsgebühren in Höhe von 1.419,88 € sowie in Höhe von 7,59 € aus einer MwSt.-Abgrenzung für das Peenebad.

D.2.4 Kassenbestand, Bundesbankguthaben, Guthaben bei Kreditinstituten u. Schecks

<u>31.12.2022</u>	<u>31.12.2023</u>
7.795.303,74 €	5.761.490,46 €

In dieser Bilanzposition wird der Kassenbestand der Einheitskasse dargestellt. Der Kassenbestand der Stadt Malchin selbst (siehe Finanzrechnung) ergibt sich wie folgt:

Kassenbestand	5.761.490,46 €
+ Forderungen aus dem gem. Kassenbestand	21.840,74 €
- Verbindlichkeiten aus d. gem. Kassenbestand	<u>2.239.541,01 €</u>
= liquide Mittel der Stadt Malchin	<u>3.543.790,19 €</u>

D.3 Rechnungsabgrenzungsposten

<u>31.12.2022</u>	<u>31.12.2023</u>
23.896,70 €	19.271,42 €

Ausgewiesen als Rechnungsabgrenzungsposten wird die Beamtenbesoldung für den Abrechnungsmonat Januar 2024 in Höhe von insgesamt 19.271,42 €.

E. Angaben zu den Posten der Passivseite der Bilanz

E.1 Eigenkapital	<u>31.12.2022</u> 38.754.789,54 €	<u>31.12.2023</u> 38.941.395,83 €
-------------------------	--------------------------------------	--------------------------------------

Das Eigenkapital wurde zum Nennwert angesetzt.

E.1.1 Kapitalrücklage	<u>31.12.2022</u> 38.754.789,54 €	<u>31.12.2023</u> 38.564.975,40 €
------------------------------	--------------------------------------	--------------------------------------

E.1.1.1 Allgemeine Kapitalrücklage	<u>31.12.2022</u> 36.205.418,79 €	<u>31.12.2023</u> 36.205.418,79 €
---	--------------------------------------	--------------------------------------

Die allgemeine Kapitalrücklage hat sich im Vergleich zum Vorjahr nicht verändert. Aufgrund des positiven Ergebnisses kann auf die Entnahme vollständig verzichtet werden.

E.1.1.2 Zweckgebundene Kapitalrücklage	<u>31.12.2022</u> 2.549.370,75 €	<u>31.12.2023</u> 2.359.556,61 €
---	-------------------------------------	-------------------------------------

Für die Haushaltsjahre 2017 bis 2019 wurden gemäß § 11 FAG M-V aus investiven Schlüsselzuweisungen in Höhe von 528.675,03 € und gemäß § 16 FAG M-V aus Zuweisungen für übergemeindliche Aufgaben in Höhe von 1.138.493,82 € zweckgebundene Kapitalrücklagen gebildet. Diese Mittel wurden für den Ausgleich der Jahresabschlüsse 2017 bis 2019 gemäß § 18 Abs. 4 GemHVO-Doppik anteilig in Höhe von 869.266,85 € verwendet und der nicht verbrauchte Betrag in Höhe von 797.902,00 € auf das Jahr 2020 fortgeschrieben.

In den Haushaltsjahren 2020 bis 2022 wurden die Zuweisungen aus der Infrastrukturpauschale, Übergangszuweisungen und Zuweisungen für übergemeindliche Aufgaben gemäß FAG M-V in Höhe von insgesamt 2.316.028,09 € als zweckgebundene Kapitalrücklage gebildet. Eine Entnahme zum Ausgleich von Fehlbeträgen im Ergebnishaushalt war in beiden Jahren nicht notwendig.

Zum Ausgleich der Ergebnisrechnung des Jahres 2022 inklusive der Vorträge aus Vorjahren wurde die Entnahme eines Teilbetrages in Höhe von 564.559,34 € notwendig. Die verbleibenden Mittel stehen für die Folgejahre zur Verfügung.

Aus Zuweisungen für Infrastruktur erfolgte im Jahr 2023 eine Zuführung in Höhe von 520.740,60 € und aus Übergangszuweisungen gemäß § 24 FAG M-V eine Zuführung in Höhe von 97.991,86 €.

Die Entnahme aus der zweckgebundenen Kapitalrücklage aus investiv gebundenen Zuweisungen zur Deckung der Aufwendungen aus planmäßigen Abschreibungen auf Vermögensgegenstände des Anlagevermögens, soweit diesen keine Erträge aus der Auflösung von Sonderposten gegenüberstehen, ist auch bei einem positiven Ergebnisvortrag aus dem Haushaltsvorjahr zulässig.

planmäßige Abschreibungen 2023:	1.652.492,36 €
korrespondierende Sonderposten 2023:	<u>843.945,76 €</u>
höchst möglicher Entnahmebetrag:	<u>808.546,60 €</u>

Zum Ausgleich der Aufwendungen des Jahres 2023 aus planmäßigen Abschreibungen auf Vermögensgegenstände des Anlagevermögens, soweit diesen keine Erträge aus der Auflösung von Sonderposten gegenüberstehen wurde die Entnahme eines Teilbetrages in Höhe von 808.546,60 € gebucht. Die verbleibenden Mittel stehen für die Folgejahre zur Verfügung.

E.1.3 Ergebnisvortrag	<u>31.12.2022</u> 509.858,53 €	<u>31.12.2023</u> 0,00 €
------------------------------	-----------------------------------	-----------------------------

Die Jahresergebnisse der Ergebnisrechnungen der Jahre 2012 bis 2022 in Höhe von insgesamt 0,00 € werden hier dargestellt.

E.1.4 Jahresüberschuss/ Jahresfehlbetrag	<u>31.12.2022</u> -509.858,53 €	<u>31.12.2023</u> 376.420,43 €
---	------------------------------------	-----------------------------------

Das Jahresergebnis der Ergebnisrechnung für das Jahr 2023 in Höhe von 376.420,43 € wird hier dokumentiert und wird auf die neue Rechnung vorgetragen.

E.2 Sonderposten	<u>31.12.2022</u> 14.474.916,21 €	<u>31.12.2023</u> 14.279.912,51 €
-------------------------	--------------------------------------	--------------------------------------

Die Sonderposten zum Anlagevermögen wurden mit den ursprünglichen Zuführungsbeträgen abzüglich der bis zum Bilanzstichtag vorzunehmenden Auflösungen angesetzt. Die Auflösung der Sonderposten erfolgt ertragswirksam entsprechend der Abschreibungen der bezuschussten Vermögensgegenstände.

E.2.1 Sonderposten zum Anlagevermögen	<u>31.12.2022</u> 14.474.916,21 €	<u>31.12.2023</u> 14.279.912,51 €
--	--------------------------------------	--------------------------------------

E.2.1.1 Sonderposten aus Zuwendungen	<u>31.12.2022</u> 11.778.085,93 €	<u>31.12.2023</u> 11.611.860,06 €
---	--------------------------------------	--------------------------------------

Die Auflösung der Sonderposten aus Zuwendungen ist in Höhe von 717.153,63 € gegeben (in der Ergebnisrechnung Zeile 2 enthalten). Die Auflösung wurde linear entsprechend der planmäßigen Abschreibungen der bezuschussten Vermögensgegenstände des Anlagevermögens vorgenommen bzw. fortgesetzt.

Zugänge sind in Höhe von 89.688,22 € für die Maßnahmen:

- Spielgerät Wallanlage 5.014,00 €
- Umrüstung Straßenbeleuchtung Duckow 33.980,23 €
- E-Bike-Ladestation 4.514,86 €
- Bodenordnungsverfahren Neu-Panstorf 46.179,13 €

zu verzeichnen.

Aufgrund der geprüften Verwendungsnachweise mussten für folgende Maßnahmen Teilrückzahlungen an Fördermitteln in Höhe von insgesamt -6.300,05 € vorgenommen werden:

- Luftreinigungsgeräte Grundschule -2.394,02 €
- Luftreinigungsgeräte Reg. Schule -3.906,03 €

Aktiviert aus den Sonderposten aus Anzahlungen wurden die Ausgleichsbeträgen des Landes in Höhe von 116.348,01 €. Als pauschaler finanzieller Ausgleich für den Wegfall der Straßenbaubeiträge gemäß § 8a Abs. 7 Kommunalabgabengesetz M-V sind diese Einzahlungen zu verzeichnen. Die Aktivierung erfolgte im Zusammenhang mit der Straßenbaumaßnahme „Dorfentwicklung Remplin“.

Im Zuge der Jahresabschlussarbeiten zum Städtebaulichen Sondervermögen wurde von der Bilanzposition „Bebaute Grundstücke u. grundstücksgleiche Rechte“ der Aktivseite der Bilanz für die Maßnahme „Interimsunterbringung Regionale Schule“ ein Betrag in Höhe von 351.191,58 € dieser Bilanzposition zugeordnet.

E.2.1.2 Sonderposten Beiträge u. ä. Entgelte**31.12.2022**
2.376.512,63 €**31.12.2023**
2.263.776,97 €

Die Auflösung der Sonderposten aus Beiträgen und ähnlichen Entgelten ist mit einem Wert von 126.792,13 € zu verzeichnen (in der Ergebnisrechnung in Zeile 4 enthalten). Die Auflösung wurde linear entsprechend der planmäßigen Abschreibungen der bezuschussten Vermögensgegenstände des Anlagevermögens vorgenommen bzw. fortgesetzt.

Zugänge sind im Jahr 2023 in Höhe von 14.056,47 € aus der Erhebung der Straßenausbaubeiträge „Straßenbeleuchtung Pinnow“ zu verzeichnen.

E.2.1.3 Sonderposten aus Anzahlungen**31.12.2022**
320.317,65 €**31.12.2023**
404.275,48 €

Für den Wegfall der Straßenbaubeiträge gemäß § 8a Abs. 7 Kommunalabgabengesetz M-V erfolgt durch das Land M-V ein pauschaler finanzieller Ausgleich. Die Mittelzuweisung an die Kommunen erfolgt nach gewichteten Straßenlängen. Im Jahr 2023 erhielt die Stadt Malchin hierfür 116.348,01 €. Die Aktivierung dieser Mittel und damit die Umbuchung aus den Sonderposten aus Anzahlungen erfolgten zum 31.12.2023.

Investive Maßnahme	Endbestand 31.12.2022	Zugang 2023	Abgang 2023	Umbuchung 2023	Endbestand 31.12.2023
Ausbaubeiträge KAG ANL102516	0,00 €	116.348,01 €	0,00 €	-116.348,01 €	0,00 €
Sanierung „Siegfried Marcus“ Schule ANL102878	51.440,95 €	0,00 €	0,00 €	0,00 €	51.440,95 €
Koesters Eck 2. BA ANL101875	40.000,00 €	0,00 €	0,00 €	0,00 €	40.000,00 €
Revitalisierung ehem. RAW- Gelände ANL102867	51.298,21 €	0,00 €	0,00 €	0,00 €	51.298,21 €
Dorfstraße Pinnow ANL102976	0,00 €	20.800,53 €	0,00 €	0,00 €	20.800,53 €
Peenebad Thermosolaranlage ANL 103054	0,00 €	63.157,30 €	0,00 €	0,00 €	63.157,30 €
HLF20 FFw-Malchin ANL102850	177.578,49 €	0,00 €	0,00 €	0,00 €	177.578,49 €
Summe	320.317,65 €	200.305,84 €	0,00 €	-116.348,01 €	404.275,48 €

Die verbleibenden investiven Maßnahmen, die im laufenden Jahr noch nicht abgeschlossen worden sind, werden weiterhin als Sonderposten aus Anzahlungen fortgeführt.

E.3 Rückstellungen

31.12.2022 **31.12.2023**
6.058.025,29 € **5.994.434,16 €**

Die gebildeten Rückstellungen sowie deren Veränderungen im Jahr 2023 sind in der nachfolgenden Tabelle aufgeführt.

lfd. Nr.	Art	Stand zum 31.12.2022 in €	Stand zum 31.12.2023 in €
1	Rückstellungen für Pensionen und ähnliche Verpflichtungen darunter:	6.058.025,29	5.994.434,16
	Pensionsrückstellungen	5.195.562,00	5.123.448,00
	Beihilferückstellungen	862.463,29	870.986,16
2	Steuerrückstellungen	0,00	0,00
3	sonstige Rückstellungen darunter:	0,00	0,00
	Altersteilzeit	0,00	0,00
	für drohende Verpflichtungen aus offenen Gerichtsverfahren	0,00	0,00

Auf die Bildung von Rückstellungen für ausstehende Urlaubsansprüche und nicht abgegoltene Überstunden wurde gemäß § 35 Abs. 2 i. V. m. § 63 GemHVO-Doppik verzichtet.

Rückstellungen für drohende Verpflichtungen aus offenen Gerichtsverfahren wurden im Jahr 2023 nicht gebildet.

Weitere Rückstellungen für ungewisse oder drohende Verbindlichkeiten, Mehraufwendungen bei den Umlagen nach dem FAG oder im Haushaltsjahr unterlassene Instandhaltungen wurden nicht gebildet.

E.4 Verbindlichkeiten

31.12.2022 **31.12.2023**
4.219.708,01 € **4.354.831,15 €**

Der Bestand an Verbindlichkeiten zum 31.12.2023 wurde durch eine Beleginventur nachgewiesen. Die Verbindlichkeiten wurden mit dem Rückzahlungsbetrag bewertet.

Die Zusammensetzung der Verbindlichkeiten sowie die Aufgliederung nach Fristigkeiten sind in der Verbindlichkeitenübersicht aufgezeigt.

E.4.2.1 Verbindlichkeiten aus Kreditaufnahmen für Investitionen und Investitionsfördermaßnahmen

31.12.2022 **31.12.2023**
1.512.240,55 € **1.317.034,26 €**

Die Verbindlichkeiten aus Kreditaufnahmen sind durch Verträge sowie entsprechende Bankbestätigungen (Saldenbestätigungen zum 31.12.2023) nachgewiesen.

Darlehensgeber	Darlehenskonto	Restkapital zum 31.12.2022	Restkapital zum 31.12.2023
Deutsche Kreditbank AG	6700755355	60.642,44 €	37.769,03 €
Sparkasse Ndg.-DM	6401171144	337.953,30 €	288.608,86 €
Deutsche Kreditbank AG	6706386452	481.722,89 €	426.703,17 €
Deutsche Kreditbank AG	6706348791	25.508,50 €	20.710,06 €
Deutsche Kreditbank AG	6701244417	21.002,89 €	15.111,90 €
Deutsche Kreditbank AG	6700706143	15.520,89 €	8.126,29 €
Sparkasse Ndg.-DM	6401041550	144.026,93 €	133.174,64 €

KfW	18890044	167.792,00 €	154.368,00 €
Deutsche Kreditbank AG	6706323927	84.342,87 €	69.176,76 €
Sparkasse Ndg.-DM	6401200888	173.727,84 €	160.564,14 €
		1.512.240,55 €	1.314.312,85 €

Aufgrund des verspäteten Wertstellungsdatum durch die Sparkasse Neubrandenburg-Demmin zum 02.01.2024 wird für einen laufenden Kredit die Tilgungsleistung zum 31.12.2023 in Höhe von 2.721,41 € noch zusätzlich als Verbindlichkeit in dieser Bilanzposition ausgewiesen.

E.4.5 Verbindl. aus Lieferungen und Leistungen	<u>31.12.2022</u>	<u>31.12.2023</u>
	27.078,37 €	65.146,99 €

Hierbei handelt es sich um stichtagsbezogene Verbindlichkeiten. Die Zahlungsverpflichtungen wurden Anfang des Jahres 2024 vollumfänglich erfüllt.

E.4.9 Verbindlichkeiten gegen Sondervermögen, Zweckverbände, Anstalten öffentlichen Rechts	<u>31.12.2022</u>	<u>31.12.2023</u>
	0,00 €	278,59 €

Verbindlichkeiten gegen Sondervermögen, Zweckverbände und Anstalten öffentlichen Rechts bestehen zum Bilanzstichtag 31.12.2023 in Höhe von 278,59 € für zu zahlende Zinsen an die Sparkasse Neubrandenburg-Demmin. Die Verbindlichkeiten wurden Anfang des Folgejahres ausgeglichen.

E.4.10 Verbindlichkeiten gegenüber dem sonstigen öffentlichen Bereich	<u>31.12.2022</u>	<u>31.12.2023</u>
	2.392.633,53 €	2.692.901,24 €

E.4.10.1 Verbindlichkeiten aus dem gemeinsamen Zahlungsmittelbestand	<u>31.12.2022</u>	<u>31.12.2023</u>
	1.820.335,74 €	2.239.541,01 €

Der Zahlungsmittelbestand (liquide Mittel) wird über die sogenannte Einheitskasse bei der Stadt Malchin als geschäftsführende Gemeinde geführt. Die liquiden Mittel der einzelnen amtsangehörigen Städte und Gemeinden und des Amtes werden folglich als Forderung bzw. Verbindlichkeit aus dem gemeinsamen Zahlungsmittelbestand dargestellt.

E.4.10.2 sonstige Verbindlichkeiten gegenüber dem sonstigen öffentlichen Bereich	<u>31.12.2022</u>	<u>31.12.2023</u>
	572.297,79 €	453.360,23 €

Entsprechend den Verwaltungsvorschriften werden die Kredite des Landesförderinstitutes M-V (LFI) unter der Position 4.10.2 ausgewiesen. Diese Verbindlichkeiten sind durch Verträge sowie entsprechende Leistungsmittelungen nachgewiesen.

Darlehensgeber	Finanzierungsobjekt	Restkapital zum 31.12.2022	Restkapital zum 31.12.2023
AB Darl. KAF 1100072316	Regionale Schule	41.276,52 €	36.916,52 €
AB Darl. KAF 1100062317	Kreditschuldung	147.745,74 €	128.005,74 €
AB Darl. KAF 1100061815	Kreditschuldung	10.907,86 €	6.427,86 €

AB Darl. KAF 1100058713	Kreditumschuldung	222.194,78 €	178.952,60 €
AB Darl. KAF 1100040013	Sanierung Peenebad	104.350,74 €	62.470,04 €
AB Darl. LFI 5001694710	Schloßstr. 7-9 u. 12-14	44.654,50 €	35.094,23 €
		571.130,14 €	447.866,99 €

Aufgrund des verspäteten Wertstellungsdatum durch das Landesförderinstitut M-V zum 02.01.2024 werden für einen laufenden Kredit die Tilgungsleistung in Höhe von 4.803,92 € sowie Zins- und Verwaltungsaufwendungen in Höhe von 595,32 € zum 31.12.2023 noch zusätzlich als Verbindlichkeiten in dieser Bilanzposition ausgewiesen.

Eine weitere stichtagsbezogene Verbindlichkeit besteht in Höhe von 94,00 € für zu zahlende KfZ-Steuern.

E.4.11 Sonstige Verbindlichkeiten	<u>31.12.2022</u>	<u>31.12.2023</u>
	287.755,56 €	279.470,07 €

Hierbei handelt es sich hauptsächlich um Verbindlichkeiten aus Verwahr- und Vorschussgeldern (durchlaufende Gelder und ungeklärte Zahlungsvorgänge) in Höhe von 148.508,32 €, stichtagsbezogene Verbindlichkeiten in Höhe von 623,80 € sowie der Restbestand aus der Fusionsprämie aufgrund der Eingemeindung der ehemaligen Gemeinde Duckow in Höhe von 125.952,23 €.

Spenden werden in dieser Bilanzposition in Höhe von 4.385,72 € für die Aufstellung einer Bank für den Stadtpark ausgewiesen, für eine Multifunktionsanlage am Tennisplatz sowie für Anschaffungen im Bereich der Freiwilligen Feuerwehr ausgewiesen. Die Umbuchung erfolgt, sobald die Maßnahmen umgesetzt worden sind.

E.5 Rechnungsabgrenzungsposten	<u>31.12.20202</u>	<u>31.12.2023</u>
	677.803,55 €	742.137,36 €

E.5.1 Grabnutzungsentgelte	<u>31.12.2022</u>	<u>31.12.2023</u>
	677.803,55 €	742.137,36 €

Der für die Grabnutzungsrechte gebildete Rechnungsabgrenzungsposten wurde um einen Teilbetrag in Höhe von 34.817,50 € ertragswirksam aufgelöst. Bestattungen, die zu Zuführungen im Jahr 2023 geführt haben, waren in Höhe von 35.432,34 € gegeben. Der Endbestand zum 31.12.2023 beträgt somit 374.915,43 €.

Mit der Änderung der Friedhofsgebührensatzung Mitte des Jahres 2017 wurde die Möglichkeit eingeräumt, die Friedhofsunterhaltungsgebühr über den Zeitraum des Grabnutzungsrechtes in einer Summe zu zahlen. Hierfür sind analog zu den Grabnutzungsrechten Rechnungsabgrenzungsposten zu bilden. Im Jahr 2023 wurden 87.237,20 € zugeführt. Die ertragswirksame Auflösung beträgt im Jahr 2023 insgesamt 23.518,23 €, so dass sich ein Endbestand zum 31.12.2023 inklusive der Vorträge aus Vorjahren in Höhe von 367.221,93 € ergibt.

F. Angaben zur Ergebnisrechnung

Den Erträgen in Höhe von 14.759.808,96 € stehen Aufwendungen in Höhe von 15.191.935,13 € gegenüber. In der Ergebnisrechnung wird vor der Veränderung der Rücklagen ein unterjähriger Fehlbetrag in Höhe von -432.126,17 € ausgewiesen. Nach der Veränderung der Rücklagen beträgt das Jahresergebnis 376.420,43 €. Bei der Haushaltsplanung 2023 wurde im Ergebnishaushalt von einem ausgeglichenen Haushalt in Höhe von 0,00 € ausgegangen. Die bei der Haushaltsplanung vorgesehene Entnahme aus der allgemeinen Kapitalrücklage musste im Rahmen der Erstellung der Jahresrechnung nicht in Anspruch genommen werden. Auch die Entnahme aus der zweckgebundenen Kapitalrücklage musste lediglich mit einem Teilbetrag in Höhe von 808.546,60 € erfolgen.

Entsprechend der Anforderung des § 44 Absatz 2 i. V. m. § 2 Absatz 1 GemHVO-Doppik werden die einzelnen Posten in der Ergebnisrechnung dargestellt.

Gemäß § 44 Abs. 3 GemHVO-Doppik sind erhebliche Unterschiede zum Haushaltsvorjahr und zu den Ansätzen des Haushaltsjahres zu erläutern. Wesentliche Unterschiede liegen vor, wenn die Abweichungen, bezogen auf die Posten der Ergebnisrechnung, 20 v. H. und mindestens 50,0 TEUR betragen.

Alle Aufwendungen und Erträge, die dem Haushaltsjahr 2023 zuzuordnen waren, sind im Jahresabschluss 2023 unabhängig von der tatsächlichen Zahlung mit dem Nominalwert der Forderungen und Rückzahlungsbetrag der Verbindlichkeiten berücksichtigt worden.

Die Einzelermächtigungen und –ergebnisse 2023 können der „Übersicht über Erträge und Aufwendungen zur Ergebnisrechnung“ (Anlage) entnommen werden.

Bei den Aufwendungen sind keine wesentlichen Unterschiede zum Haushaltsvorjahr und zu den Gesamtermächtigungen des Haushaltsjahres gegeben.

F.1 Erträge

Nr.	Erträge	Ergebnis 2022	Gesamt-ermächtigung 2023	Ergebnis 2023	Abweichung zur Ermächtigung 2023	Abweichung zum Vorjahr 2022
9	Sonstige Erträge	350.779,58 €	302.300,00 €	599.692,06 €	297.392,06 €	248.912,48 €

Wesentliche Abweichungen ergeben sich hauptsächlich gegenüber der Gesamtermächtigung im Jahr 2023 aus Mehrerträgen des städtebaulichen Sondervermögens in Höhe von 107.100,29 €, Mehrerträgen aus Konzessionsabgaben und Wegenutzungen in Höhe von 55.614,69 € sowie aus der Veräußerung von Grundstücken des Anlage- und Umlaufvermögens in Höhe von 100.983,26 €.

F.3 Jahresergebnis

Der Haushaltsausgleich gemäß § 16 Abs. 2 GemHVO-Doppik in der Ergebnisrechnung ist jahresbezogen gegeben (vgl. Ergebnisrechnung Zeile Nr. 25). Es ist ein Jahresergebnis von 376.420,43 € festzustellen und gemäß § 17 Abs. 2 Nr. 2 GemHVO-Doppik auf die neue Rechnung vorzutragen. Unter der Berücksichtigung der Vorträge aus Vorjahren ist der Haushaltsausgleich im Ergebnishaushalt gegeben (vgl. Ergebnisrechnung Zeile Nr. 27). Insgesamt beläuft sich der Vortrag unter Einbeziehung der Vorjahre nunmehr auf 376.420,43 €.

G. Angaben zur Finanzrechnung

Der jahresbezogene Saldo der laufenden Ein- und Auszahlungen beträgt zum 31.12.2023 insgesamt -197.491,38 €. Unter Berücksichtigung des Saldos der Ein- und Auszahlungen aus Investitionstätigkeit (-2.225.147,67 €) und des Saldos der durchlaufenden Gelder und ungeklärten Zahlungsvorgänge (-8.538,76 €) ergibt sich die Veränderung der liquiden Mittel und der Kredite zur Sicherung der Zahlungsfähigkeit in Höhe von -2.431.177,81 €.

Die Finanzrechnung ist nach den Bestimmungen des § 45 i. V. m. § 3 GemHVO-Doppik zu gliedern.

Den dargestellten Abweichungen in der Ergebnisrechnung folgen entsprechende Abweichungen in den korrespondierenden Posten der Finanzrechnung, soweit eine Zahlungswirksamkeit in 2023 gegeben war.

G.1 Saldo der laufenden Einzahlungen und Auszahlungen

Die in der Finanzrechnung unter den Posten 1 bis 17 ausgewiesenen Beträge beinhalten die im Haushaltsjahr 2023 zahlungswirksam gewordenen laufenden Erträge bzw. Aufwendungen der Ergebnisrechnung bzw. Zahlungen für Vorjahre.

Das Haushaltsjahr schließt unterjährig im Saldo der laufenden Ein- und Auszahlungen mit einem Ergebnis in Höhe von -197.491,38 € ab (vgl. Zeile 37 der Finanzrechnung). Unter der Berücksichtigung von Vorträgen aus Haushaltsvorjahren (2.875.575,04 €) ist in der Finanzrechnung der Haushaltsausgleich gemäß § 16 Abs. 2 GemHVO-Doppik gegeben. Es ist ein Überschuss in Höhe von 2.678.083,66 € auf die neue Rechnung vorzutragen.

G.2 Saldo der Ein- und Auszahlungen aus Investitionstätigkeit

Nr.	Gesamtfinanzrechnung investiv Einzahlungen	Ergebnis 2022 in €	Gesamt- ermächtigung 2023 in €	Ergebnis 2023 in €	Abweichung zur Ermächtigung 2023 in €	Abweichung zum Vorjahr 2022 in €
19	Einzahlungen aus Investitionszuwendungen	1.512.625,94	14.786.910,63	764.308,87	-14.022.601,76	-748.317,07
20	Einzahlungen aus Beiträgen und ähnlichen Entgelten	119.226,42	131.500,00	131.225,91	-274,09	11.999,49
21	Einzahlungen aus Anlagevermögen	86.529,99	100.000,00	75.962,04	-24.037,96	-10.567,95
22	Einzahlungen aus sonst, Ausleihungen u. Kreditgewährungen	41.473,44	42.900,00	42.973,27	73,27	1.499,83
23	Sonstige Investitionseinzahlungen	11.928,00	25.500,00	146.384,00	120.884,00	134.456,00
24	Summe der Einzahlungen aus Investitionstätigkeit (Summe der Nummern 19 bis 23)	1.771.783,79	15.086.810,63	1.160.854,09	-13.925.956,54	-610.929,70

Nr.	Gesamtfinanzrechnung investiv Auszahlungen	Ergebnis 2022 in €	Gesamt- ermächtigung 2023 in €	Ergebnis 2023 in €	Abweichung zur Ermächtigung 2023 in €	Abweichung zum Vorjahr 2022 in €
25	Auszahlungen für Anlagevermögen	2.477.074,88	20.021.619,98	3.379.701,71	-16.641.918,27	902.626,83
27	Sonstige Investitionsauszahlungen	232,75	6.400,00	6.300,05	-99,95	6.067,30
28	Summe der Auszahlungen aus Investitionstätigkeit (Summe der Nummern 25 bis 27)	2.477.307,63	20.028.019,98	3.386.001,76	-16.642.018,22	908.694,13

Der Saldo der investiven Ein- und Auszahlungen beträgt -2.225.147,67 €.

Die nachfolgenden Erläuterungen zu den wesentlichen Abweichungen beziehen sich ausschließlich auf den Vergleich des Ergebnisses des Jahres 2023 mit der Gesamtermächtigung. Ein Vergleich mit den Vorjahresergebnissen ist nicht zielführend, da es sich jeweils um unterschiedliche Investitionen handelt.

Die wesentlichen Abweichungen zum Planansatz bei den Einzahlungen aus Investitionszuwendungen ergeben sich hauptsächlich aus den Investitionsmaßnahmen:

• Anschaffung Fahrzeuge für die FFw	(- 545.578,49 €)
• Umsetzung Digitalpakt Grundschule	(- 142.252,07 €)
• Umsetzung Digitalpakt Regionale Schule	(- 149.123,92 €)
• Umbau Regionale Schule	(- 5.000.000,00 €)
• Badewassererwärmung Peenebad	(- 596.242,70 €)
• Dorfstraße Pinnow	(- 683.999,47 €)
• Park Remplin	(- 2.049.500,00 €)
• Umbau TH Lindenstraße	(- 2.986.200,00 €)
• Spielplatz Wallanlagen	(- 42.654,36 €)
• Revitalisierung RAW-Gelände	(- 1.984.501,79 €)

Die nicht erzielten Einzahlungen wurden mittels Ermächtigung gemäß § 15 Abs. 3 GemHVO-Doppik M-V größtenteils (bis auf die Dorfstraße Pinnow) auf das Haushaltsfolgejahr übertragen.

Die wesentlichen Abweichungen zur Gesamtermächtigung bei den sonstigen Investitions-einzahlungen ergeben sich hauptsächlich aus ungeplanten Verkäufen von Grundstücken des Umlaufvermögens. Von den geplanten Einzahlungen in Höhe von 25.500,00 € konnten 146.384,00 € erzielt werden.

Die wesentlichen Abweichungen (ab 50 T€) bei den Auszahlungen für Anlagevermögen ergeben sich hauptsächlich aus folgenden Maßnahmen:

• Ausstattung Rathaus	(- 73.502,49 €)
• Umsetzung Digitalpakt Grundschule	(- 126.322,29 €)
• Ausstattung Reg. Schule inkl. Digitalpakt	(- 536.066,13 €)
• Anschaffung Fahrzeuge für die FFw	(- 853.719,95 €)
• Sanierung „Siegfried Marcus“ Schule	(-5.942.460,96 €)
• Flutlichtanlage Stadion	(- 53.800,00 €)
• Badewassererwärmung Peenebad	(- 674.798,26 €)
• Sanierung Rutsche Peenebad	(- 52.700,00 €)
• Städtebauliches Sondervermögen	(- 376.286,62 €)
• Sanierung VVN- Denkmal	(- 85.200,00 €)
• Bushaltestelle Regionale Schule	(- 86.100,00 €)
• Dorfentwicklung Remplin	(- 65.819,61 €)
• Dorfstraße Pinnow	(- 674.999,47 €)
• Umsetzung Solarleuchten aus Scharpzow	(- 70.000,00 €)
• Park Remplin	(-2.030.433,85 €)
• Ertüchtigung RAW-Gelände	(-2.434.205,23 €)
• Umbau TH Lindenstr. Multifunktionsgebäude	(-2.321.760,34 €)

Von den insgesamt in Höhe von 16.641.918,27 € nicht verbrauchten Mitteln wurden 15.781.940,30 € mittels Haushaltsermächtigung gemäß § 15 Abs. 3 GemHVO-Doppik M-V auf das Haushaltsfolgejahr zur Fortführung der Maßnahmen übertragen.

G.3 Finanzmittelfluss aus Finanzierungstätigkeit

Nr.	Gesamtfinanzrechnung investiv	Ergebnis 2022 in €	Gesamt- ermächtigung 2023 in €	Ergebnis 2023 in €	Abweichung zur Ermächtigung 2023 in €	Abweichung zum Vorjahr 2022 in €
30	Finanzmittelüberschuss/ Finanzmittelfehlbetrag	-725.268,53	-5.526.401,01	-2.108.973,53	3.417.427,48	-1.383.705,00
34	Saldo der Ein- u. Auszahlungen aus Krediten für Investitionen	-331.399,68	2.984.000,00	-313.665,52	-3.297.665,52	17.734,16
35	Saldo der durchlaufenden Gelder und ungeklärten Zahlungsvorgänge	-21.157,35	0,00	-8.538,76	-8.538,76	12.618,59

Der Saldo der Zeilen 30, 34 und 35 ergibt die Veränderung der liquiden Mittel und der Kredite zur Sicherung der Zahlungsfähigkeit im Haushaltsjahr 2023 in Höhe von -2.431.177,81 € (siehe Zeile 36 der Finanzrechnung).

H. Angaben zu den Teilrechnungen

Die Stadt Malchin hat ihren Haushalt in 6 Teilergebnis- und finanzhaushalte unterteilt.

Die Teilhaushalte erreichten im Haushaltsjahr 2023 folgende Teilergebnisse:

Nr.	Teilhaushalt	Teil-Ergebnisrechnung (in €)		Teil-Finanzrechnung (in €)	
		Gesamter- mächtigung	Saldo Posten Nr. 20	Gesamtermäch- tigung	Saldo Posten Nr. 18
1	Zentrale Dienste und Finanzen	264.007,07	265.721,15	612.050,87	254.320,23
2	Wirtschaft und Tourismus	-2.055.742,88	-2.028.157,75	-2.039.827,56	-1.826.716,65
3	Ordnungs- verwaltung	-498.224,84	-418.163,89	-505.202,10	-327.869,24
4	Gebäude- und Liegenschafts- verwaltung	-771.979,74	-399.046,85	-719.612,87	-533.996,86
5	Bauverwaltung	-1.182.159,49	-859.045,97	-737.900,00	-633.777,83
6	Finanz- verwaltung	2.805.300,00	3.006.567,14	2.805.300,00	3.184.214,49
	Summe	-1.657.905,52	-1.074.417,87	-809.857,63	-19.744,69

Es konnten in fast allen Teilergebnis- und Teilfinanzrechnungen Verbesserungen gegenüber den Gesamtermächtigungen dargestellt werden. Lediglich in der Teilfinanzrechnung im Teilhaushalt 1 sind Verschlechterungen gegeben. Diese resultieren aus nicht in der entsprechenden Höhe geplanten Auszahlungen für die Beamten an den Kommunalen Versorgungsverband Mecklenburg-Vorpommern sowie aus Mindereinnahmen bei der Verwaltungskostenerstattung gegenüber dem Amt Malchin am Kummerower See nach erfolgter Spitzkostenabrechnung.

I. Sonstige Angaben

I.1 Analyse der Haushaltswirtschaft und der Vermögens, Ertrags- und Finanzlage

Die Bilanz zum Schluss des Haushaltsjahres 2023 weist ein positives Eigenkapital in Höhe von 38.941.395,83 € aus. Das Eigenkapital hat sich im Haushaltsjahr im Vergleich zum Vorjahr um 186.606,29 € erhöht.

Eigenkapitalentwicklung im Planungszeitraum (Basis Doppel-HH-Plan 2022/2023)

	Stand 31.12.2023	Planung 31.12.2024	Planung 31.12.2025	Planung 31.12.2026
	€	€	€	€
Stand Vorjahr	38.754.789,54	38.941.395,83	38.582.995,83	37.413.095,83
Allgem. Kapitalrücklage	36.205.418,79	35.847.018,79	35.263.818,79	33.661.718,79
zweckgeb. Kapitalrücklage	2.359.556,61	2.359.556,61	2.359.556,61	2.359.556,61
Ergebnisvortrag	0,00	376.420,43	376.420,43	-210.279,57
geplantes Jahresergebnis	376.420,43	0,00	-586.700,00	-586.700,00
Summe	38.941.395,83	38.582.995,83	37.413.095,83	35.224.295,83

Das Vermögen der Stadt beträgt zum Bilanzstichtag 64.312.711,01 €. Zum vorhergehenden Haushaltsjahr hat sich das Vermögen um 127.468,41€ erhöht. Es ist belastet mit Verbindlichkeiten in Höhe von 4.354.831,15 €.

In der nachfolgenden Darstellung wurden die Zahlen der Bilanz zum 31.12.2023 nach betriebswirtschaftlichen Gesichtspunkten gegliedert und den Vorjahreszahlen gegenübergestellt. Dabei wurden Vermögens- und Schuldenposten mit einer Restlaufzeit von über einem Jahr als langfristig eingestuft.

Das Netto-Anlagevermögen setzt sich zusammen aus dem Anlagevermögen, bereinigt um die erhaltenen Zuwendungen zum Anlagevermögen (Sonderposten). Der Bestand an liquiden Mitteln wurde mit den Verbindlichkeiten aus dem gemeinsamen Zahlungsmittelbestand saldiert und das kurzfristige Fremdkapital wurde entsprechend vermindert.

	31.12.2023		31.12.2022		+ / -
	T€	%	T€	%	T€
Aktiva					
immaterielle Vermögensgegenstände	1057	2,1	732	1,5	+325
Sachanlagen	40.969	81,9	39.095	78,6	+1.874
Finanzanlagen	12.629	25,2	12.600	25,4	+29
Anlagevermögen	54.655	107,1	52.427	104,0	+2.228
abzgl. Sonderposten	-14.280	-28,5	-14.475	-29,1	+195
Netto-Anlagevermögen	40.375	78,5	37.952	74,9	+2.423
Langfristiges gebundenes Vermögen	40.375	78,5	37.952	74,9	+2.423
Sonstige Forderungen, sonstige Vermögensgegenstände, Rechnungsabgrenzungsposten	3.897	7,8	3.963	8,0	-66
Liquide Mittel	5.761	11,5	7.795	15,7	-2.034
Kurzfristig gebundenes Vermögen	9.658	0,0	11.758	23,7	-2.100
Summe bereinigter Aktiva	50.033	100,0	49.710	100,0	+323
Passiva					
Kapitalrücklagen	38.565	77,1	38.755	78,0	-190
Eigenkapital	38.941	77,8	38.755	78,0	+186
Rückstellungen	5.994	12,0	6.058	12,2	
Langfristige Verbindlichkeiten gegenüber Kreditinstituten	1.442	2,9	1.762	3,5	-320
Langfristig verfügbares Kapital	46.377	92,7	46.575	93,7	-198
Sonstige Verbindlichkeiten und Rechnungsabgrenzungsposten	3.656	7,3	3.135	6,3	+521
Kurzfristiges Fremdkapital	3.656	7,3	3.135	6,3	+521
Summe bereinigter Passiva	50.033	100,0	49.710	100,0	+323

Ausgewählte Bilanzkennzahlen

Schwerpunkt auf der Aktivseite ist das **Anlagevermögen**. Zum Anlagevermögen gehören im Wesentlichen:

- Sachanlagen (Grundstücke, Gebäude, Infrastrukturvermögen, Fahrzeuge),
- Finanzanlagen (Anteile an verbundenen Unternehmen, Beteiligungen).

• Anlagenintensität:

Berechnung:
$$\frac{\text{Anlagevermögen} \times 100}{\text{Gesamtvermögen}}$$

Schlussbilanz per 31.12.2023:
$$\frac{54.654.618,46 \text{ €} \times 100}{64.312.711,01 \text{ €}} = 85,0 \%$$

Die Stadt Malchin weist eine hohe Anlagenintensität aus. Sie lässt auf eine geringe Anpassungsfähigkeit schließen, da ein sehr hoher Prozentsatz der Vermögenswerte durch

Sach- und Finanzanlagen langfristig gebunden ist. Eine hohe Anlagenintensität hat eine hohe Belastung des Ergebnisses durch Abschreibungen zur Folge.

• **Anlagendeckung:**

Berechnung:	$\frac{\text{Eigenkapital} \times 100}{\text{Nettoanlagevermögen}}$	
Schlussbilanz per 31.12.2023:	$\frac{38.941.395,83 \text{ €} \times 100}{40.374.705,95 \text{ €}}$	96,4 %

Das Nettoanlagevermögen ist fast vollständig durch Eigenkapital gedeckt.

• **Infrastrukturintensität:**

Berechnung:	$\frac{\text{Infrastrukturvermögen} \times 100}{\text{Gesamtvermögen}}$	
Schlussbilanz per 31.12.2023:	$\frac{18.395.930,89 \text{ €} \times 100}{64.312.711,01 \text{ €}}$	28,6 %

28,6 % des kommunalen Vermögens der Stadt Malchin basiert auf Infrastruktur.

Das **Umlaufvermögen** setzt sich zusammen aus:

Vorräten, Forderungen und sonstigen Vermögensgegenständen.

Diese Bilanzposition stellt den gemeindlichen Vermögensanteil dar, der zur kurzfristigen Verwendung vorgesehen ist.

• **Umlageintensität:**

Berechnung:	$\frac{\text{Gesamtes Umlaufvermögen} \times 100}{\text{Gesamtvermögen}}$	
Schlussbilanz per 31.12.2023:	$\frac{9.638.821,13 \text{ €} \times 100}{64.312.711,01 \text{ €}}$	15,0 %

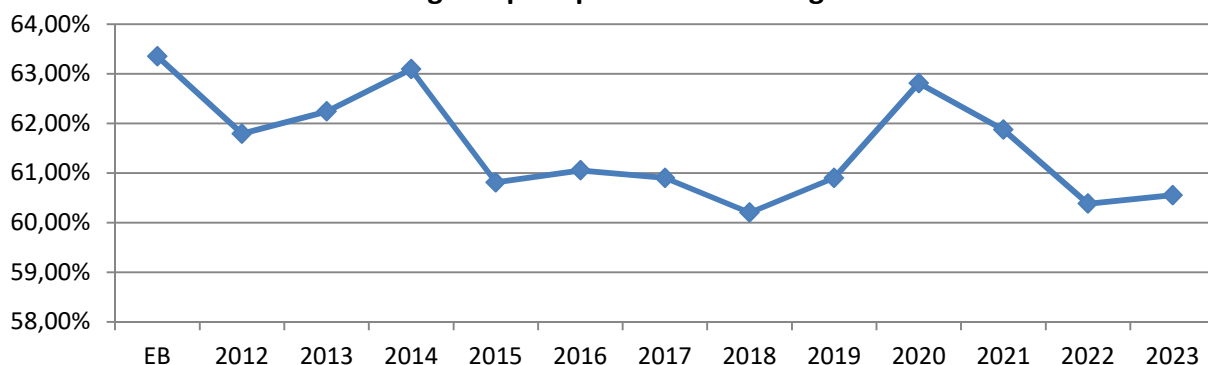
Schwerpunkte auf der **Passivseite** sind das Eigenkapital, die Sonderposten sowie die Verbindlichkeiten.

Eigenkapitalquote I:

Berechnung:	$\frac{\text{Eigenkapital} \times 100}{\text{Gesamtvermögen}}$	
Schlussbilanz per 31.12.2023:	$\frac{38.941.395,83 \text{ €} \times 100}{64.312.711,01 \text{ €}}$	60,6 %

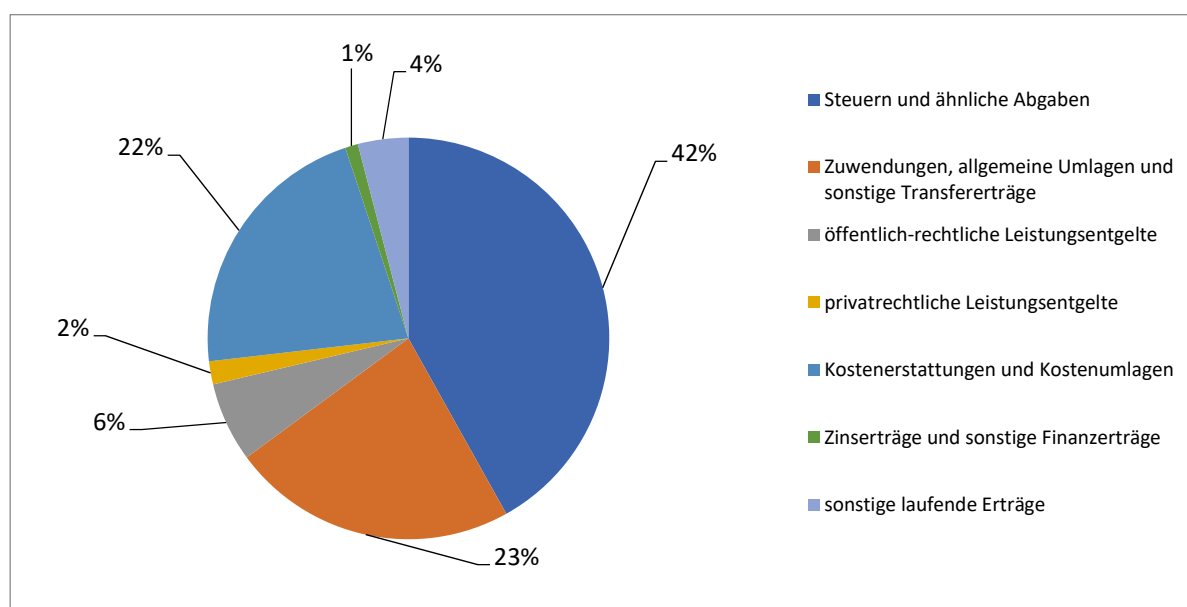
Die Eigenkapitalquote I zeigt an, in welchem Umfang das Vermögen der Kommune durch eigenes Eigenkapital finanziert wurde (eigene Substanz am Vermögen). Gleichzeitig stellt sie einen Indikator für das Risiko und die Bonität der Stadt an. Eine hohe Eigenkapitalquote verringert das „Insolvenzrisiko“. Es gibt keine festgeschriebenen Mindestanforderungen bzgl. einer Eigenkapitalquote für kommunale Gebietskörperschaften. In der diesbezüglichen Literatur wird aber hin und wieder von einer Mindestquote von 20- 30 Prozent gesprochen. In der Eröffnungsbilanz zum 01.01.2012 lag die Eigenkapitalquote I noch bei 63,35 %. Damit ist die Eigenkapitalquote der Stadt Malchin relativ konstant.

Eigenkapitalquotenentwicklung



Ertragslage

Das nachfolgende Diagramm zeigt, wie sich die Erträge im Jahr 2023 auf die einzelnen Arten aufteilen:



2023 finanzierte sich die Stadt Malchin zu 42 % aus Steuern und ähnlichen Abgaben. Diese sind im Vergleich zum Vorjahr um einen Prozentpunkt gesunken. Hier zeigt sich, dass die Stadt Malchin von den gemeindeeigenen Steuern und Abgaben stark abhängig ist.

• Personalaufwandsquote:

Berechnung:

$$\frac{\text{Personalaufwendungen} \times 100}{\text{ordentliche Aufwendungen}}$$

Schlussbilanz per 31.12.2023:

$$\frac{4.343.721,98 \text{ €} \times 100}{15.191.935,13 \text{ €}} = 28,6 \%$$

Die Personalaufwendungen beinhalten hierbei die Positionen 12 (Personalaufwendungen) und 13 (Versorgungsaufwendungen) der Ergebnisrechnung.

• **Sach- und Dienstleistungsintensität:**

Berechnung:

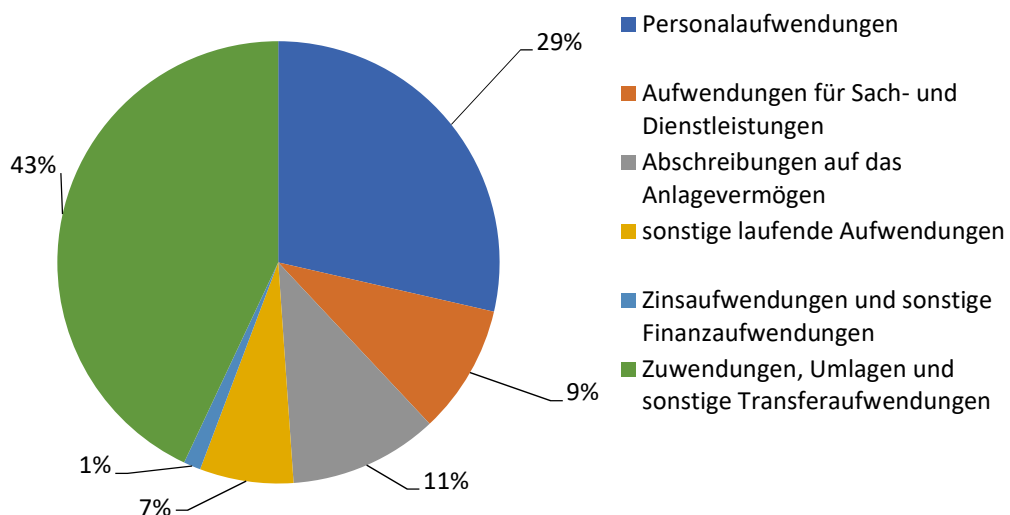
$$\frac{\text{Aufw. für Sach- u. Dienstleistungen} \times 100}{\text{ordentliche Aufwendungen}}$$

Schlussbilanz per 31.12.2023:

$$\frac{1.432.193,15 \text{ €} \times 100}{15.191.935,13 \text{ €}} \quad 9,4 \%$$

Die Kennzahl verdeutlicht, inwieweit sich die Stadt für die Inanspruchnahme von Leistungen Dritter entschieden hat.

Übersicht über die laufenden Aufwendungen aus Verwaltungstätigkeit



Die höchsten Aufwendungen im Haushaltsjahr 2023 mit einem Anteil von 43% entfallen auf die Zuwendungen, Umlagen und sonstigen Transferaufwendungen. Diese setzen sich hauptsächlich aus den Aufwendungen für die Kreis- und Amtsumlage sowie den gemeindlichen Anteilen an den Platzkosten für die Kindertagesbetreuung zusammen.

Der Jahresabschluss 2023 konnte in der Ergebnisrechnung unterjährig ausgeglichen werden. Unter der Berücksichtigung der Vorträge aus Haushaltsvorjahren ist der Ausgleich ebenfalls gegeben und ein Ergebnis in Höhe von 376.420,43 € auf die neue Rechnung vorzutragen. In der mittelfristigen Planung wird in den Folgejahren mit unterjährig ausgeglichenen Haushalten gerechnet. Unter der Berücksichtigung des Gesamtergebnisses des Jahres 2023 ist der Ausgleich über den gesamten Finanzplanungszeitraum gegeben. Der Ausgleich erfolgt jeweils durch Entnahmen aus der Kapitalrücklage. Dieses führt zu einer leichten Absenkung des Eigenkapitals der Stadt Malchin.

Die **Finanzrechnung** des Jahres schließt in der Veränderung der liquiden Mittel und der Kredite zur Sicherung der Zahlungsfähigkeit in Höhe von -2.431.177,81 € ab. Daraus resultiert, dass sich die liquiden Mittel verringern und nun in Höhe von 3.543.790,19 € zum Bilanzstichtag 31.12.2023 bestehen.

Dem in der Haushaltssatzung für 2023 festgelegten Höchstbestand der Kredite zur Sicherung der Zahlungsfähigkeit wurde somit entsprochen. Im Finanzplanungszeitraum wurde mit jährlichen Abnahmen der liquiden Mittel geplant. Der Bestand wird jedoch nicht vollumfänglich aufgebraucht. Es ist festzustellen, dass die Liquidität der Stadt Malchin für die mittelfristige Finanzplanung als gesichert angesehen werden kann.

I.2 Drohende finanzielle Belastungen und sonstige Verpflichtungen

Zum Bilanzstichtag 31. Dezember 2023 liegen keine Sachverhalte vor, die zu zukünftigen Belastungen führen, ohne dass hierfür Rückstellungen bzw. Verbindlichkeiten ausgewiesen oder Fördermittel beantragt werden.

I.3 Personalbestand

Die Anzahl der Beschäftigten und Beamten betrug im Jahr 2023 monatlich durchschnittlich 67,824 Vollzeitäquivalente (davon 3,25 VzÄ für Beamte).

I.4 Haushaltsermächtigungen

Es wurden Haushaltsermächtigungen laut Anlage in Höhe von 262.436,79 € für laufende Aufwendungen und Auszahlungen; in Höhe von 15.781.940,30 € für Auszahlungen aus Investitionstätigkeit und in Höhe von 16.806.911,76 € für Einzahlungen aus Investitionstätigkeit und Krediten gebildet.

I.5 Mitgliedschaft in Organisationen/Verbänden

Die Stadt Malchin ist Mitglied in folgenden Organisationen/Verbänden

	Summe der Beiträge
- Städte- und Gemeindetag M-V	6.314,98 €
- Tourismusverband Mecklenburgische Seenplatte	2.232,60 €
- KAV Mecklenburg-Vorpommern	2.007,00 €
- RUN Mecklenburgische Schweiz e.V.	3.657,50 €
- Landesverein der VB MV e.V.	60,00 €
- Zweckverband „Elektronische Verwaltung“	4.000,00 €
- Landesarbeitsgemeinschaft der Personal- und Betriebsräte	100,00 €
- Landesverband der Standesbeamten	75,00 €
- Kreisfeuerwehrverband Mecklenburgische Seenplatte	666,29 €
- Deutscher Bibliotheksverband	204,65 €
- Kommunale Zusatzversorgungskasse M-V	Pflichtmitglied
- Kommunaler Versorgungsverband	Pflichtmitglied
- Wasser- und Bodenverband „Obere Peene“	Mitglied Kraft Gesetz
- Wasser- und Bodenverband „Teterower Peene“	Mitglied Kraft Gesetz
- WasserZweckVerband Malchin-Stavenhagen	Verbandsmitglied

I.6 Sonstige wesentliche Verträge

Zum Bilanzstichtag 31. Dezember 2023 bestanden keine wesentlichen Verträge. Risiken aus Haftpflicht- und Vermögensschäden sind durch den Beitritt der Stadt zum Kommunalen Schadensausgleich (KSA) sowie durch weitere Versicherungsverträge abgesichert.

I.7 Noch nicht erhobene Entgelte und Abgaben

Im Jahr 2023 wurden keine Maßnahmen abgeschlossen, für die Entgelte und Abgaben erhoben werden können.

I.8 Gesetzliche oder vertragliche Einschränkungen zu Grundstücken

Zu den bilanzierten Grundstücken bestehen gesetzliche und vertragliche Einschränkungen. Sie sind in elektronischer Form erfasst.

I.9 Subsidiärhaftung aus der Zusatzversorgung der Arbeitnehmer

Die Arbeitnehmer der Stadt Malchin sind bei der Kommunalen Zusatzversorgungskasse Mecklenburg-Vorpommern (ZMV) versichert. Die Aufgabe der ZMV ist es, ihren Mitgliedern eine zusätzliche Alters-, Erwerbsminderungs- und Hinterbliebenenversorgung zu gewähren.

Es bestehen Versorgungszusagen gemäß dem Tarifvertrag über die zusätzliche Altersversorgung der Beschäftigten des öffentlichen Dienstes vom 1. März 2002 – Altersvorsorge-TV-Kommunal– (ATV-K) in der Fassung des Änderungsvertrages Nr. 8 vom 10. November 2021 sowie aufgrund der Satzung der Kommunalen Zusatzversorgungskasse Mecklenburg – Vorpommern in der Fassung vom 3. April 2002 (AmtsBl. M-V Nr. 42/2002 S. 1377) zuletzt geändert durch die 20. Satzungsänderung vom 21. Juni 2023 (AmtsBl. M-V/AAz. 2024 S. 199).

Die Stadt Malchin hat keine unmittelbare Verpflichtung aus der Zusatzversorgung gegenüber den Beschäftigten. Sie ist lediglich verpflichtet, Fehlbeträge der ZMV auszugleichen, so dass in jedem Fall die Verpflichtungen der ZMV gegenüber den anspruchsberechtigten Beschäftigten nachgekommen werden kann. Demzufolge besteht nur eine mittelbare Verpflichtung der Stadt Malchin gegenüber den berechtigten Beschäftigten.

Die Umlagen bzw. Zusatzbeiträge an die ZMV in Haushaltsjahr 2023 setzen sich wie folgt zusammen:

Jahr	U m l a g e in €			Z u s a t z b e i t r a g in €		
	Arbeitgeber	Arbeitnehmer	gesamt	Arbeitgeber	Arbeitnehmer	gesamt
2023	36.528,03	-	36.528,03	67.436,85	67.436,85	134.873,70

J. Vorgänge von besonderer Bedeutung nach Schluss des Haushaltsjahres

Zum Zeitpunkt der Erstellung dieses Jahresabschlusses lagen keine Vorgänge von besonderer Bedeutung vor.

K. Prognose und Risikobericht

Der Jahresabschluss 2023 konnte in der Ergebnisrechnung ausgeglichen werden. Das Ergebnis, unter der Berücksichtigung der Vorträge aus Haushaltsvorjahren, ist in Höhe von 376.420,43 € auf die neue Rechnung vorzutragen.

In der mittelfristigen Planung wird in den Folgejahren mit unterjährig ausgeglichenen Haushalten gerechnet. Der Haushaltsausgleich ist bis zum Ende des Finanzplanungszeitraumes gegeben.

Der Haushaltsausgleich in der Finanzrechnung konnte ebenfalls erreicht werden. Es entsteht ein positiver Vortrag zum Ende des Jahres 2023 in Höhe von 2.678.083,66 €. Im Bereich der laufenden Ein- und Auszahlungen wird bis zum Ende des Finanzplanungszeitraum (2024 bis 2025) mit negativen unterjährigen Ergebnissen in Höhe von insgesamt 790.600 € gerechnet. Damit kann der Haushaltsausgleich im Finanzhaushalt zum Ende des Finanzplanungszeitraumes aufgezeigt werden.

Trotz dieses durchaus positiven Jahresabschlusses zum 31.12.2023 muss sich die Stadt Malchin den anstehenden Zukunftsaufgaben stellen. Dabei spielt insbesondere die demografische Entwicklung, die im Rahmen der Fortschreibung des ISEK (Integriertes Stadtentwicklungskonzept) umfassend analysiert wurde, eine große Rolle. Entsprechende Zielstellungen und Planungen wurden im ISEK dargestellt.

Darüber hinaus werden zukünftig die Herausforderungen der Energiewende und des Klimawandels Aufgabenschwerpunkte der Stadt sein, die auch mit nicht unerheblichen finanziellen Risiken verbunden sind.

Des Weiteren ist die prosperierende Entwicklung der Stadt auch eng an die wirtschaftliche Lage der örtlichen Wirtschaft geknüpft, denn die Gewerbesteuer ist eine nicht unwesentliche Einnahmequelle der Stadt. Daher ist die Schaffung von positiven Rahmenbedingungen für die Wirtschaft durch Bund, Land und uns selbst eine prioritäre Zukunftsaufgabe.

Malchin, den 02.06.2026



Müller
Bürgermeister

**Jahresabschluss
der
Stadt Malchin
zum 31.12.2023**

Anlagen

Stadt Malchin		Anlagenübersicht mit Übersicht über die Sonderposten zum Anlagevermögen 2023														
Posten	Art (gemäß § 47 Absatz 4 Nummer 1 bzw. § 47 Absatz 5 Nummer 2.1 GemHVO-Doppik)	Anschaffungs- und Herstellkosten / Zuführungsbeträge					Abschreibungen, Wertberichtigungen / Auflösungsbeträge						Restbuchwerte			
		Stand zum 31. Dezember Haushaltsvorjahr ¹	Zugänge im Haushaltsjahr	Abgänge im Haushaltsjahr	Umbuchungen im Haushaltsjahr	Stand zum 31. Dezember Haushaltsjahr	Aufgelaufene Abschreibungen zum 31. Dezember Haushaltsvorjahr	Zuschreibungen im Haushaltsjahr	Abschreibungen im Haushaltsjahr	Umbuchungen im Haushaltsjahr	Aufgelaufene Abschreibungen auf Abgänge	außerplanmäßige Abschreibungen / Auflösungsbeträge	Abschreibungen zum 31. Dezember Haushaltsjahr	Restbuchwerte am Ende des Haushaltsjahres	Restbuchwerte am Ende des Haushaltsvorjahres	
		in €														
		1	2	3	4	5	6	7	8	9	10	11	12	13	14	
Anlagenübersicht																
1.1	Immaterielle Vermögensgegenstände	1.265.637,36	351.935,91		-11.371,07	1.606.202,20	-533.091,49			-16.465,58						
1.1.1	Gewerbliche Schutzrechte und ähnliche Rechte	85.184,41	2.200,31			87.384,72	-58.761,57			-11.158,13			-69.919,70	17.465,02	26.422,84	
1.1.2	Geleistete Zuwendungen	329.358,10				329.358,10	-268.985,47						-268.985,47	60.372,63	60.372,63	
1.1.3	Gezahlte Investitionszuschüsse	238.171,90				238.171,90	-99.663,74			-5.307,45			-104.971,19	133.200,71	138.508,16	
1.1.4	Geschäfts- oder Firmenwert															
1.1.5	Anzahlungen auf immaterielle Vermögensgegenstände	612.922,95	349.735,60		-11.371,07	951.287,48	-105.680,71						-105.680,71	845.606,77	507.242,24	
1.2	Sachanlagen	72.112.097,77	3.154.715,80	-166.678,89	362.562,65	75.462.697,33	-33.016.999,82			-1.636.026,78			159.305,98	-34.493.720,62	40.968.976,71	39.095.097,95
1.2.1	Wald, Forsten	4.475.297,30				4.475.297,30								4.475.297,30	4.475.297,30	
1.2.2	sonstige unbeb. Grundst. u. grundst. gleiche Rechte	3.237.181,83	4.593,63	-431,45		3.241.344,01	-9.614,53			-1.861,53			-11.476,06	3.229.867,95	3.227.567,30	
1.2.3	Bebaute Grundstücke und grundstücksgleiche Rechte	15.924.535,00	17.108,77		362.562,65	16.304.206,42	-8.204.562,86			-248.720,65			-8.453.283,51	7.850.922,91	7.719.972,14	
1.2.4	Infrastrukturvermögen	41.737.358,06	20.369,40	-2.495,00		41.755.232,46	-22.299.765,93			-1.059.535,64			-23.359.301,57	18.395.930,89	19.437.592,13	
1.2.5	Bauten auf fremdem Grund und Boden	253.944,41				253.944,41	-185.656,46			-2.648,36			-188.304,82	65.639,59	68.287,95	
1.2.6	Kunstgegenstände, Denkmäler	28.288,44				28.288,44	-7.464,73			-2.486,53			-9.951,26	18.337,18	20.823,71	
1.2.7	Maschinen, techn. Anlagen und Fahrzeuge	3.002.471,49	238.676,83	-53.683,21	-76.977,90	3.110.487,21	-1.408.365,41			-228.644,63			50.352,43	1.523.829,60	1.594.106,08	
1.2.8	Betriebs- und Geschäftsausstattung	1.300.851,22	24.391,21	-110.069,23		1.215.173,20	-901.569,90			-92.129,44			108.953,55	330.427,41	399.281,32	
1.2.9	Pflanzen und Tiere															
1.2.10	Geleistete Anzahlungen, Anlagen im Bau	2.152.170,02	2.849.575,96		76.977,90	5.078.723,88								5.078.723,88	2.152.170,02	
1.3	Finanzanlagen	12.599.593,08	29.403,54			12.628.996,62								12.628.996,62	12.599.593,08	
1.3.1	Anteile an verbundenen Unternehmen	1.200.000,00				1.200.000,00								1.200.000,00	1.200.000,00	
1.3.2	Ausleihungen an verbundene Unternehmen	288.545,19	-42.973,27			245.571,92								245.571,92	288.545,19	
1.3.3	Beteiligungen															
1.3.4	Ausleihungen an Unternehmen, mit Beteiligungsverh.															
1.3.5	Sonderverm., Zweckvb., Anst. öff. R., rechtsf. Stift.	8.354.567,22				8.354.567,22								8.354.567,22	8.354.567,22	
1.3.6	Ausl. Sonderv., Zweckvb., Anst. öff. R., rechtsf. Stift.															
1.3.7	sonstige Wertpapiere des Anlagevermögens															
1.3.8	Ant. Rückl. der Versorgungsk. zur Abd. v. Pensions	2.756.480,67	72.376,81			2.828.857,48								2.828.857,48	2.756.480,67	
1.3.9	sonstige Ausleihungen															
SUMME	Anlagevermögen	85.977.328,21	3.536.055,25	-166.678,89	351.191,58	89.697.896,15	-33.550.091,31			-1.652.492,36			159.305,98	-35.043.277,69	54.654.618,46	52.427.236,90
Sonderpostenübersicht zum Anlagevermögen																
2.1.1	Sonderposten aus Zuwendungen	-19.595.469,14	-83.388,17		-467.539,59	-20.146.396,90	7.817.383,21			717.153,63			8.534.536,84	-11.611.860,06	-11.778.085,93	
2.1.2	Sonderposten aus Beiträgen und ähnlichen Entgelten	-4.262.740,50	-14.056,47			-4.276.796,97	1.886.227,87			126.792,13			2.013.020,00	-2.263.776,97	-2.376.512,63	
2.1.3	Sonderposten aus Anzahlungen	-320.317,65	-200.305,84		116.348,01	-404.275,48								-404.275,48	-320.317,65	
SUMME	Sonderposten zum Anlagevermögen	-24.178.527,29	-297.750,48		-351.191,58	-24.827.469,35	9.703.611,08			843.945,76				10.547.556,84	-14.279.912,51	-14.474.916,21

¹ einschließlich aller aufgelaufenen Zu- und Abgänge sowie Umbuchungen

Forderungsübersicht									
Nr.	Art (gemäß § 47 Absatz 4 Nummer 2.2 GemHVO-Doppik)	Forderungen zum Ende des Haushaltsjahres 2023				Kumulierte Abzinsung	kumulierte sonstige Wert- berichtigungen	Bilanzwert	Bilanzwert
		davon mit einer Restlaufzeit			Nominalwert				
		bis zu einem Jahr	von über einem bis zu fünf Jahren	von mehr als fünf Jahren		zum Ende des Haushaltsjahres	zum Ende des Haushaltsjahres	zum Ende des Haushaltsjahres	zum Ende des Haushaltsvor- jahres
		in €							
2.2.1	Öffentlich-rechtliche Forderungen, Forderungen aus Transferleistungen								
	- Gebührenforderungen	72.519,18			72.519,18			25.299,93	
	- Beitragsforderungen	1.256,83			1.256,83			2.078,26	
	- Steuerforderungen	153.458,29			153.458,29			92.602,92	
	- Grundsteuer	21.747,87			21.747,87			34.985,89	
	- Gewerbesteuer	129.200,28			129.200,28			50.708,77	
	- Sonstige	2.510,14			2.510,14			6.908,26	
	- Forderungen aus Transferleistungen	205.298,02			205.298,02			188.078,49	
	- Sonstige öffentlich-rechtliche Forderungen	80.519,07			80.519,07			295.240,49	
	Summe öffentlich-rechtliche Forderungen, Forderungen aus Transferleistungen	513.051,39	-	-	513.051,39	-	-	603.300,09	
2.2.2	Privatrechtliche Forderungen aus Lieferungen und Leistungen	90.522,26			90.522,26			15.983,46	
2.2.3	Forderungen gegen verbundene Unternehmen	18,77			18,77			18,77	
2.2.4	Forderungen gegen Unternehmen, mit denen ein Beteiligungsverhältnis	-			-			-	
2.2.5	Forderungen gegen Sondervermögen, Zweckverbände, Anstalten des öffentlichen Rechts, rechtsfähige kommunale Stiftungen	-			-			-	
2.2.6	Forderungen gegen den sonstigen öffentlichen Bereich:								
2.2.6.1	Forderungen aus dem gemeinsamen Zahlungsmittelbestand	21.840,74			21.840,74			-	
2.2.6.2	Sonstige Forderungen gegen den sonstigen öffentlichen Bereich	11.843,96			11.843,96			11.589,38	
2.2.7	Sonstige Vermögensgegenstände	24.897,76			24.897,76			23.859,69	
2.2	Summe Forderungen und sonstige Vermögensgegenstände	662.174,88			662.174,88			654.751,39	

Verbindlichkeitenübersicht										
Nr.	Art (gemäß § 47 Absatz 5 Nummer 4 GemHVO-Doppik)	Verbindlichkeiten zum 31.12.2023 mit einer Restlaufzeit			Stand zum 31.12.2023 (Nominal- wert)	Abzinsung zum 31.12.2023	Stand zum 31.12.2023 (Bilanzwert)	davon durch Grundpfand- rechte oder ähnliche Rechte	Art und Form der Sicherheit	Stand zum 31.12.2022 (Bilanzwert)
		bis zu einem Jahr	von über einem bis zu fünf Jahren	von mehr als fünf Jahren						
in €										
4.1	Anleihen	0,00	0,00	0,00	0,00		0,00		0,00	
4.2	Verbindlichkeiten aus Kreditaufnahmen	199.821,02	671.397,38	445.815,86	1.317.034,26		1.317.034,26		1.512.240,55	
	davon:									
4.2.1	Verbindlichkeiten aus Kreditaufnahmen für Investitionen und Investitionsförderungsmaßnahmen	199.821,02	671.397,38	445.815,86	1.317.034,26		1.317.034,26		1.512.240,55	
4.2.2	Verbindlichkeiten aus Kreditaufnahmen zur Sicherung der Zahlungsfähigkeit	0,00	0,00	0,00	0,00		0,00		0,00	
4.3	Verbindlichkeiten aus Vorgängen, die Kreditaufnahmen wirtschaftlich gleichkommen	0,00	0,00	0,00	0,00		0,00		0,00	
4.4	Erhaltene Anzahlungen auf Bestellungen	0,00	0,00	0,00	0,00		0,00		0,00	
4.5	Verbindlichkeiten aus Lieferungen und Leistungen	65.146,99	0,00	0,00	65.146,99		65.146,99		27.078,37	
4.6	Verbindlichkeiten aus Transferleistungen	0,00	0,00	0,00	0,00		0,00		0,00	
4.7	Verbindlichkeiten gegenüber verbundenen Unternehmen	0,00	0,00	0,00	0,00		0,00		0,00	
4.8	Verbindlichkeiten gegenüber Unternehmen, mit denen ein Beteiligungsverhältnis besteht	0,00	0,00	0,00	0,00		0,00		0,00	
4.9	Verbindlichkeiten gegenüber Sondervermögen mit Sonderrechnung, Zweckverbänden, Anstalten des öffentlichen Rechts, rechtsfähigen kommunalen Stiftungen	278,59	0,00	0,00	278,59		278,59		0,00	
4.10	Verbindlichkeiten gegenüber dem sonstigen öffentlichen									
4.10.1	Verbindlichkeiten aus dem gemeinsamen	2.239.541,01	0,00	0,00	2.239.541,01		2.239.541,01		1.820.335,74	
4.10.2	Sonstige Verbindlichkeiten gegenüber dem sonstigen öffentlichen Bereich	128.948,56	279.989,41	44.422,26	453.360,23		453.360,23		572.297,79	
4.11	Sonstige Verbindlichkeiten	279.470,07	0,00	0,00	279.470,07		279.470,07		287.755,56	
4	Summe der Verbindlichkeiten	2.913.206,24	951.386,79	490.238,12	4.354.831,15		4.354.831,15		4.219.708,01	

Kontenschema Matrix									
Übersicht über Erträge und Aufwendungen zum Ergebnishaushalt		Ermächtig. des Haushaltsjahres	Übertr. Ermächt. aus HHVorjahren	Gesamt-ermächtigung Haushaltsjahr	Ergebnis des Haushaltsjahres	Abweichung im Haushaltsjahr	Ergebnis Haushaltsvorjahr	Ergebnisveränd. ggüb. HHVorjahr	Übertr. Ermächtigt. in HHFolgejahre
		EUR	EUR	EUR	EUR	EUR	EUR	EUR	EUR
		1	2	3	4	5	6	7	8
1	+ Steuern und ähnliche Abgaben	6.089.000,00	0,00	6.089.000,00	6.183.484,77	94.484,77	5.979.929,93	203.554,84	0,00
	darunter:	0,00	0,00	0,00	0,00	0,00	0,00	0,00	0,00
1.1	Grundsteuer A	85.000,00	0,00	85.000,00	68.545,61	-16.454,39	83.118,26	-14.572,65	0,00
1.2	Grundsteuer B	815.000,00	0,00	815.000,00	842.303,47	27.303,47	786.828,30	55.475,17	0,00
1.3	Gewerbesteuer	2.747.500,00	0,00	2.747.500,00	2.785.340,50	37.840,50	2.722.691,70	62.648,80	0,00
1.4	Gemeindeanteil an der Einkommensteuer	1.985.300,00	0,00	1.985.300,00	1.985.384,21	84,21	1.901.814,91	83.569,30	0,00
1.5	Gemeindeanteil an der Umsatzsteuer	427.200,00	0,00	427.200,00	436.487,25	9.287,25	429.794,75	6.692,50	0,00
1.6	Sonstige Gemeindesteuern	29.000,00	0,00	29.000,00	65.423,73	36.423,73	55.682,01	9.741,72	0,00
1.7	Ausgleichsleistungen vom Land	0,00	0,00	0,00	0,00	0,00	0,00	0,00	0,00
1.8	Leist.d.Landes a.d.Umsetz.4. Gesetz f.moderen Dienstleist. a.Arbeitsm.	0,00	0,00	0,00	0,00	0,00	0,00	0,00	0,00
2	+ Zuwendungen, allgemeine Umlagen und sonstige Transfererträge	2.936.600,00	0,00	2.936.600,00	3.394.790,39	458.190,39	2.818.224,05	576.566,34	0,00
	darunter:	0,00	0,00	0,00	0,00	0,00	0,00	0,00	0,00
2.1	Schlüsselzuweisungen	2.335.100,00	0,00	2.335.100,00	2.441.122,72	106.022,72	2.010.110,04	431.012,68	0,00
2.2	Bedarfszuweisungen	0,00	0,00	0,00	0,00	0,00	0,00	0,00	0,00
2.3	Sonstige allgemeine Zuweisungen	0,00	0,00	0,00	0,00	0,00	0,00	0,00	0,00
2.4	Zuweisungen und Zuschüsse für laufende Zwecke	35.700,00	0,00	35.700,00	236.514,04	200.814,04	162.001,05	74.512,99	0,00
2.5	Allgemeine Umlagen vom Land	0,00	0,00	0,00	0,00	0,00	0,00	0,00	0,00
2.6	Allgemeine Umlagen von Gemeinden und Gemeindeverbänden	0,00	0,00	0,00	0,00	0,00	0,00	0,00	0,00
2.7	Erträge aus der Auflösung von Sonderposten	565.800,00	0,00	565.800,00	717.153,63	151.353,63	646.112,96	71.040,67	0,00
3	+ Erträge der sozialen Sicherung	0,00	0,00	0,00	0,00	0,00	0,00	0,00	0,00
	darunter:	0,00	0,00	0,00	0,00	0,00	0,00	0,00	0,00
3.1	Ersatz von sozialen Leistungen außerhalb von Einrichtungen	0,00	0,00	0,00	0,00	0,00	0,00	0,00	0,00
3.2	Ersatz von sozialen Leistungen in Einrichtungen	0,00	0,00	0,00	0,00	0,00	0,00	0,00	0,00
3.3	Kostenbeteil.u.-erstatt. im Bereich des SGB XII u.and.soz.Leistungen	0,00	0,00	0,00	0,00	0,00	0,00	0,00	0,00
3.4	Kostenbeteil.u.-erstatt. im Bereich des SGB VIII u.and.Jugendhilfen	0,00	0,00	0,00	0,00	0,00	0,00	0,00	0,00
3.5	Kostenerstattungen von anderen Sozialhilfeträgern	0,00	0,00	0,00	0,00	0,00	0,00	0,00	0,00
3.6	Aufgabenbezogene Leistungsbeteiligung nach dem SGB II	0,00	0,00	0,00	0,00	0,00	0,00	0,00	0,00
3.7	Zuweis.u.Zuschüsse f.lfd.Zwecke im Bereich der sozi. Sicherung	0,00	0,00	0,00	0,00	0,00	0,00	0,00	0,00
4	+ Öffentlich-rechtliche Leistungsentgelte	919.600,00	0,00	919.600,00	949.682,20	30.082,20	854.260,99	95.421,21	0,00
	darunter:	0,00	0,00	0,00	0,00	0,00	0,00	0,00	0,00

Kontenschema Matrix									
Übersicht über Erträge und Aufwendungen zum Ergebnishaushalt		Ermächtig. des Haushaltsjahres	Übertr. Ermächt. aus HHVorjahren	Gesamt-ermächtigung Haushaltsjahr	Ergebnis des Haushaltsjahres	Abweichung im Haushaltsjahr	Ergebnis Haushaltsvorjahr	Ergebnisveränd. ggüb. HHVorjahr	Übertr. Ermächtigt. in HHFolgejahre
		EUR	EUR	EUR	EUR	EUR	EUR	EUR	EUR
		1	2	3	4	5	6	7	8
4.1	Verwaltungsgebühren einschließlich Erstattung von Auslagen	133.800,00	0,00	133.800,00	139.579,04	5.779,04	134.682,35	4.896,69	0,00
4.2	Benutzungsgeb., Beiträge und ähnliche Entgelte, Kostenerstattungen	604.900,00	0,00	604.900,00	624.975,30	20.075,30	539.989,80	84.985,50	0,00
4.3	Erträge aus der Auflösung von Sonderposten für Beiträge und ähnliche Entgelte	130.900,00	0,00	130.900,00	126.792,13	-4.107,87	127.356,19	-564,06	0,00
5	+ Privatrechtliche Leistungsentgelte	272.000,00	0,00	272.000,00	271.326,34	-673,66	300.753,14	-29.426,80	0,00
	darunter:	0,00	0,00	0,00	0,00	0,00	0,00	0,00	0,00
5.1	Privatrechtliche Leistungsentgelte	272.000,00	0,00	272.000,00	271.326,34	-673,66	300.753,14	-29.426,80	0,00
5.2	Erträge a.d.Auflösung von Sonderposten f.Baukostenzuschüsse u.ä.hnl.Entgelte	0,00	0,00	0,00	0,00	0,00	0,00	0,00	0,00
6	+ Kostenerstattungen und Kostenumlagen	3.466.700,00	0,00	3.466.700,00	3.209.339,68	-257.360,32	3.507.131,80	-297.792,12	0,00
7	+ Andere aktivierte Eigenleistungen	0,00	0,00	0,00	0,00	0,00	0,00	0,00	0,00
8	+ Sonstige Erträge	125.500,00	0,00	125.500,00	151.493,52	25.993,52	144.323,32	7.170,20	0,00
	darunter:	0,00	0,00	0,00	0,00	0,00	0,00	0,00	0,00
8.1	Zinserträge	200,00	0,00	200,00	0,00	-200,00	0,00	0,00	0,00
8.2	Sonstige Finanzerträge	125.300,00	0,00	125.300,00	151.493,52	26.193,52	144.323,32	7.170,20	0,00
9	+ Sonstige Erträge	302.300,00	0,00	302.300,00	599.692,06	297.392,06	350.779,58	248.912,48	0,00
	darunter:	0,00	0,00	0,00	0,00	0,00	0,00	0,00	0,00
9.1	Erträge aus der Veräußerung v. Vermögensggst. d.Anlage- und Umlaufverm.	0,00	0,00	0,00	169.513,60	169.513,60	42.626,66	126.886,94	0,00
9.2	Erträge aus der Auflösung v.Wertberichtigungen, Sonderposten und Rückstellungen	0,00	0,00	0,00	0,00	0,00	38,30	-38,30	0,00
9.3	Erhöhung oder Verminderung des Bestandes an fertigen und unfertigen Erzeugnissen	0,00	0,00	0,00	-68.898,08	-68.898,08	-1.986,24	-66.911,84	0,00
10	Summe der laufenden Erträge (Summe der Nummern 1 bis 9)	14.111.700,00	0,00	14.111.700,00	14.759.808,96	648.108,96	13.955.402,81	804.406,15	0,00
11	- Personalaufwendungen	3.962.458,31	0,00	3.962.458,31	3.890.380,29	-72.078,02	4.101.011,94	-210.631,65	0,00
	darunter:	0,00	0,00	0,00	0,00	0,00	0,00	0,00	0,00
11.1	Zuführungen zu Pensionsrückstellungen u.ä. Verpflichtungen	0,00	0,00	0,00	-63.591,13	-63.591,13	440.341,03	-503.932,16	0,00
12	- Versorgungsaufwendungen	453.341,69	0,00	453.341,69	453.341,69	0,00	453.373,32	-31,63	0,00
13	- Aufwendungen für Sach- und Dienstleistungen	1.604.000,00	121.899,53	1.725.899,53	1.432.193,15	-293.706,38	1.644.129,19	-211.936,04	256.484,79
	darunter:	0,00	0,00	0,00	0,00	0,00	0,00	0,00	0,00
13.1	Aufwendungen für Energie, Wasser, Abwasser und Abfall	429.500,00	400,00	429.900,00	423.938,99	-5.961,01	577.615,46	-153.676,47	0,00
13.2	Aufwendungen für Unterhaltung und Bewirtschaftung	872.100,00	114.999,53	987.099,53	702.515,91	-284.583,62	813.034,01	-110.518,10	256.484,79
14	- Abschreibungen	1.527.700,00	0,00	1.527.700,00	1.652.492,36	124.792,36	1.554.465,98	98.026,38	0,00

Kontenschema Matrix									
Übersicht über Erträge und Aufwendungen zum Ergebnishaushalt		Ermächtig. des Haushaltsjahres	Übertr. Ermächt. aus HHVorjahren	Gesamt-ermächtigung Haushaltsjahr	Ergebnis des Haushaltsjahres	Abweichung im Haushaltsjahr	Ergebnis Haushaltsvorjahr	Ergebnisveränd. ggüb. HHVorjahr	Übertr. Ermächt. in HHFolgejahre
		EUR	EUR	EUR	EUR	EUR	EUR	EUR	EUR
		1	2	3	4	5	6	7	8
15	- Zuwendungen, Umlagen und sonstige Transferaufwendungen	6.500.900,00	500,00	6.501.400,00	6.532.737,02	31.337,02	6.250.893,13	281.843,89	0,00
	darunter:	0,00	0,00	0,00	0,00	0,00	0,00	0,00	0,00
15.1	Zuweisungen und Zuschüsse für laufende Zwecke	1.019.500,00	500,00	1.020.000,00	1.051.489,28	31.489,28	967.605,27	83.884,01	0,00
15.2	Schuldendiensthilfen	0,00	0,00	0,00	0,00	0,00	0,00	0,00	0,00
15.3	Gewerbesteuerumlage	261.900,00	0,00	261.900,00	261.837,87	-62,13	265.484,35	-3.646,48	0,00
15.4	Allgemeine Umlagen an das Land	0,00	0,00	0,00	0,00	0,00	0,00	0,00	0,00
15.5	Allgemeine Umlagen an Landkreise	3.560.400,00	0,00	3.560.400,00	3.560.329,53	-70,47	3.436.825,98	123.503,55	0,00
15.6	Allgemeine Umlagen an das Amt	1.659.100,00	0,00	1.659.100,00	1.659.080,34	-19,66	1.580.977,53	78.102,81	0,00
15.7	Allgemeine Umlagen an Zweckverbände	0,00	0,00	0,00	0,00	0,00	0,00	0,00	0,00
15.8	Allgemeine Umlagen an Sonstige	0,00	0,00	0,00	0,00	0,00	0,00	0,00	0,00
16	- Aufwendungen der sozialen Sicherung	0,00	0,00	0,00	0,00	0,00	0,00	0,00	0,00
	darunter:	0,00	0,00	0,00	0,00	0,00	0,00	0,00	0,00
16.1	Leistungen nach SGB II	0,00	0,00	0,00	0,00	0,00	0,00	0,00	0,00
16.2	Kostenbeteiligungen und -erstattungen nach SGB II	0,00	0,00	0,00	0,00	0,00	0,00	0,00	0,00
16.3	Leistungen nach SGB XII	0,00	0,00	0,00	0,00	0,00	0,00	0,00	0,00
16.4	Kostenbeteiligungen und -erstattungen nach SGB XII	0,00	0,00	0,00	0,00	0,00	0,00	0,00	0,00
16.5	Leistungen nach SGB VIII	0,00	0,00	0,00	0,00	0,00	0,00	0,00	0,00
16.6	Kostenbeteiligungen und -erstattungen nach SGB VIII	0,00	0,00	0,00	0,00	0,00	0,00	0,00	0,00
16.7	Sonstige soziale Leistungen	0,00	0,00	0,00	0,00	0,00	0,00	0,00	0,00
16.8	Kostenbeteiligungen und -erstattungen für sonstige soziale Leistungen	0,00	0,00	0,00	0,00	0,00	0,00	0,00	0,00
16.9	Zuweisungen u. Zuschüsse für lfd. Zwecke des Bereichs soziale Sicherung	0,00	0,00	0,00	0,00	0,00	0,00	0,00	0,00
17	- Zinsaufwendungen und sonstige Finanzaufwendungen	191.000,00	0,00	191.000,00	190.868,03	-131,97	18.822,20	172.045,83	0,00
	darunter:	0,00	0,00	0,00	0,00	0,00	0,00	0,00	0,00
17.1	Zinsaufwendungen	191.000,00	0,00	191.000,00	190.868,03	-131,97	18.822,20	172.045,83	0,00
17.2	Sonstige Finanzaufwendungen	191.000,00	0,00	191.000,00	190.868,03	-131,97	18.822,20	172.045,83	0,00
18	- Sonstige Aufwendungen	1.082.600,00	106.100,35	1.188.700,35	1.039.922,59	-148.777,76	1.007.124,92	32.797,67	5.952,00
19	Summe der Aufwendungen (Summe der Nummern 11 bis 18)	15.322.000,00	228.499,88	15.550.499,88	15.191.935,13	-358.564,75	15.029.820,68	162.114,45	262.436,79
20	Jahresergebnis (Jahresüberschuss/-fehlbetrag) vor Veränderung der Rücklagen (Saldo der Nummern 10 und 18)	-1.210.300,00	-228.499,88	-1.438.799,88	-432.126,17	1.006.673,71	-1.074.417,87	642.291,70	-262.436,79
21	- Einstellung in die Kapitalrücklage	0,00	0,00	0,00	0,00	0,00	0,00	0,00	0,00

Kontenschema Matrix									
Übersicht über Erträge und Aufwendungen zum Ergebnishaushalt		Ermächtig. des Haushaltsjahres	Übertr. Ermächt. aus HHVorjahren	Gesamt-ermächtigung Haushaltsjahr	Ergebnis des Haushaltsjahres	Abweichung im Haushaltsjahr	Ergebnis Haushaltsvorjahr	Ergebnisveränd. ggüb. HHVorjahr	Übertr. Ermächtigt. in HH Folgejahre
		EUR	EUR	EUR	EUR	EUR	EUR	EUR	EUR
		1	2	3	4	5	6	7	8
22	+ Entnahme aus der Kapitalrücklage	1.210.300,00	0,00	1.210.300,00	808.546,60	-401.753,40	564.559,34	243.987,26	0,00
	darunter:	0,00	0,00	0,00	0,00	0,00	0,00	0,00	0,00
22.1	Entnahm.a.d.zwckgeb.Kapitalrücklage aus inv.gebundenen Zuweisungen	433.300,00	0,00	433.300,00	808.546,60	375.246,60	564.559,34	243.987,26	0,00
23	- Einstellung in die Rücklage für Belastungen aus dem kommunalenFinanzausgleich	0,00	0,00	0,00	0,00	0,00	0,00	0,00	0,00
24	+ Entnahme aus der Rücklage für Belastungen aus dem kommunalenFinanzausgleich	0,00	0,00	0,00	0,00	0,00	0,00	0,00	0,00
25	Jahresergebnis (Jahresüberschuss/Jahresfehlbetrag, Nummer 20 zuzüglich Nummern 22 und 24 abzüglich Nummern 21 und 23)	0,00	-228.499,88	-228.499,88	376.420,43	604.920,31	-509.858,53	886.278,96	-262.436,79
	nachrichtlich:	0,00	0,00	0,00	0,00	0,00	0,00	0,00	0,00
26	Ergebnisvortrag aus dem Haushaltsvorjahr	0,00	0,00	0,00	0,00	0,00	509.858,53	-509.858,53	0,00
27	Ergebnis (Überschuss/Fehlbetrag) zum 31. Dezember des Haushaltsjahres (Summe der Nummern 25 und 26)	0,00	-228.499,88	-228.499,88	376.420,43	604.920,31	0,00	376.420,43	-262.436,79

Stadt Malchin

Übersicht der übertragenen Ermächtigungen aus dem HH-Jahr 2023

1. Aufwandsermächtigungen

Produktsachkonto	Bezeichnung	Maßnahme	Betrag
1.1.4.01.523100	Unterh.d.Grundstücke, Außenanlagen, Gebäude und Gebäudeeinrichtungen	diverse Unterhaltungsmaßnahmen	90.500,00 €
1.1.4.03.523100	Unterh.d.Grundstücke, Außenanlagen, Gebäude und Gebäudeeinrichtungen	neue Tore Bauhof	4.468,67 €
4.2.4.00.523100	Unterh.d.Grundstücke, Außenanlagen, Gebäude und Gebäudeeinrichtungen	Unterhaltung Turnhalle Zachow	72.263,19 €
4.2.4.01.523300	Unterhaltung des Infrastrukturvermögen	diverse Unterhaltungsmaßnahmen	25.258,22 €
5.4.1.00.523300	Unterhaltung des Infrastrukturvermögen	Riss-Sanierung Salemer Weg	40.000,00 €
5.4.8.00.523300	Unterhaltung des Infrastrukturvermögen	Rep. Pflasterfläche Industriehafen	19.293,72 €
5.5.1.00.523390	Unterhaltung Bäume	Bäume Basedower Straße	4.700,99 €
5.1.1.00.562550	Aufwendungen für die Erstellung von Bebauungsplänen	B-Planänderung Koesters Eck	5.000,00 €
5.7.5.00.563600	Öffentlichkeitsarbeit	Malchin Broschüre	952,00 €
	Gesamt		262.436,79 €

2. Ermächtigungen ordentliche Auszahlungen

Produktsachkonto	Bezeichnung	Maßnahme	Betrag
1.1.4.01.723100	Unterh.d.Grundstücke, Außenanlagen, Gebäude und Gebäudeeinrichtungen	diverse Unterhaltungsmaßnahmen	90.500,00 €
1.1.4.03.723100	Unterh.d.Grundstücke, Außenanlagen, Gebäude und Gebäudeeinrichtungen	neue Tore Bauhof	4.468,67 €
4.2.4.00.723100	Unterh.d.Grundstücke, Außenanlagen, Gebäude und Gebäudeeinrichtungen	Unterhaltung Turnhalle Zachow	72.263,19 €
4.2.4.01.723300	Unterhaltung des Infrastrukturvermögen	diverse Unterhaltungsmaßnahmen	25.258,22 €
5.4.1.00.723300	Unterhaltung des Infrastrukturvermögen	Riss-Sanierung Salemer Weg	40.000,00 €
5.4.8.00.723300	Unterhaltung des Infrastrukturvermögen	Rep. Pflasterfläche Industriehafen	19.293,72 €
5.5.1.00.723390	Unterhaltung Bäume	Bäume Basedower Straße	4.700,99 €
5.1.1.00.762550	Aufwendungen für die Erstellung von Bebauungsplänen	B-Planänderung Koesters Eck	5.000,00 €
5.7.5.00.763600	Öffentlichkeitsarbeit	Malchin Broschüre	952,00 €
	Gesamt		262.436,79 €

3. Einzahlungsermächtigungen investiv

Produktsachkonto	Bezeichnung	Maßnahme	Betrag
1.2.6.05/0202.681420	Einzahlungen aus Investitionszuwendungen vom öffentlichen Bereich Land	Ausstattung	545.578,49 €
1.2.6.05/0202.681430	Einzahlungen aus Investitionszuwendungen v.öffentl.Bereich Gemeinden u.GV	Ausstattung	5.158,43 €
2.1.1.01/0202.681420	Einzahlungen aus Investitionszuwendungen vom öffentlichen Bereich Land	Ausstattung	142.252,07 €
2.1.1.01/0202.681420	Einzahlungen aus Investitionszuwendungen vom öffentlichen Bereich Land	Ausstattung	149.123,92 €
2.1.5.01/0203.681420	Einzahlungen aus Investitionszuwendungen vom öffentlichen Bereich Land	Sanierung	5.000.000,00 €
4.2.4.01/0003.681410	Einzahlungen aus Investitionszuwendungen vom öffentlichen Bereich Bund	Badewassererwärmung	596.242,70 €
5.5.1.00/0005.681410	Einzahlungen aus Investitionszuwendungen vom öffentlichen Bereich Bund	Park Remplin	1.972.100,00 €
5.5.1.00/0005.681420	Einzahlungen aus Investitionszuwendungen vom öffentlichen Bereich Land	Park Remplin	77.400,00 €
5.5.1.00/0006.681420	Einzahlungen aus Investitionszuwendungen vom öffentlichen Bereich Land	Spielplatz Wallanlagen	42.654,36 €
5.7.1.00/0001.681420	Einzahlungen aus Investitionszuwendungen vom öffentlichen Bereich Land	Erwerb RAW	1.984.501,79 €
5.7.3.00/0001.681420	Einzahlungen aus Investitionszuwendungen vom öffentlichen Bereich Land	Umbau TH Lindenturnhalle Multifunktionalgebäude	2.986.200,00 €
6.1.2.00/0201.692530	Aufnahme von Krediten vom inländischen Geldmarkt Laufzeit über 5 Jahre	Kreditierung für Investitionen und Investitionsförderungs-maßnahmen	3.305.700,00 €
	Gesamt		16.806.911,76 €

4. Auszahlungsermächtigungen investiv

Produktsachkonto	Bezeichnung	Maßnahme	Betrag
1.1.1.00/0202.785710	Ausz.f.Betriebs- u.Geschäftsausstatt., Pflanzen u.Tiere u.geringw.VG ü 1.000 €	Ausstattung	2.000,00 €
1.1.4.05/0001.784100	Auszahlungen für Konzessionen, Lizenzen und andere Schutzrechte	Computeranlage	35.202,63 €
1.1.4.05/0001.785710	Ausz.f.Betriebs- u.Geschäftsausstatt., Pflanzen u.Tiere u.geringw.VG ü 1.000 €	Computeranlage	29.568,61 €
1.1.4.05/0202.785710	Ausz.f.Betriebs- u.Geschäftsausstatt., Pflanzen u.Tiere u.geringw.VG ü 1.000 €	Ausstattung	73.502,49 €
1.1.4.05/0999.785720	Auszahlung bewegl. Anlagenvermögen < 1.000€	Ausstattung	1.640,46 €
1.2.6.05/0202.785600	Auszahlungen für Fahrzeuge, Maschinen und technische Anlagen	Ausstattung	853.719,95 €
1.2.6.05/0202.785710	Ausz.f.Betriebs- u.Geschäftsausstatt., Pflanzen u.Tiere u.geringw.VG ü 1.000 €	Ausstattung	2.498,33 €
2.1.1.01/0202.785710	Ausz.f.Betriebs- u.Geschäftsausstatt., Pflanzen u.Tiere u.geringw.VG ü 1.000 €	Ausstattung	126.322,29 €
2.1.5.01/0202.784100	Auszahlungen für Konzessionen, Lizenzen und andere Schutzrechte	Ausstattung	2.000,00 €
2.1.5.01/0202.785710	Ausz.f.Betriebs- u.Geschäftsausstatt., Pflanzen u.Tiere u.geringw.VG ü 1.000 €	Ausstattung	536.066,13 €
2.1.5.01/0203.785200	Auszahlungen für bebaute Grundstücke und grundstücksgleiche Rechte	Sanierung	5.920.906,02 €
4.2.4.00/0006.785300	Ausz. f. Infrastrukturvermögen,einschl.Grundstücke u.grundstücksgleiche Rechte	Flutlichtanlage Stadion	53.800,00 €
4.2.4.01/0003.785200	Auszahlungen für bebaute Grundstücke und grundstücksgleiche Rechte	Badewassererwärmung	672.698,26 €
4.2.4.01/0004.785300	Ausz. f. Infrastrukturvermögen,einschl.Grundstücke u.grundstücksgleiche Rechte	Sanierung Rutsche Freibad	52.700,00 €
4.2.4.01/0203.785200	Auszahlungen für bebaute Grundstücke und grundstücksgleiche Rechte	Sanierungen	25.000,00 €
5.1.1.03/0004.784400	Auszahlungen für Anzahlungen für immaterielle Vermögensgegenstände	Altstadtsanierung	308.544,16 €

5.4.1.00/0028.785300	Ausz. f. Infrastrukturvermögen, einschl. Grundstücke u. grundstücksgleiche Rechte	Achter-/K.-Dressel-Str./ Nordquartier	20.428,73 €
5.4.1.00/0029.785300	Ausz. f. Infrastrukturvermögen, einschl. Grundstücke u. grundstücksgleiche Rechte	Dorfentwicklung Remplin	62.776,82 €
5.4.1.00/0031.785300	Ausz. f. Infrastrukturvermögen, einschl. Grundstücke u. grundstücksgleiche Rechte	Ländlicher Weg Basedow Höhe-Wendischhagen	12.600,00 €
5.4.1.00/0033.785300	Ausz. f. Infrastrukturvermögen, einschl. Grundstücke u. grundstücksgleiche Rechte	Bushaltestelle Regionale Schule	86.100,00 €
5.4.1.00/0038.785300	Ausz. f. Infrastrukturvermögen, einschl. Grundstücke u. grundstücksgleiche Rechte	Dorfstraße Pinnow	40.564,66 €
5.4.1.00/0040.785300	Ausz. f. Infrastrukturvermögen, einschl. Grundstücke u. grundstücksgleiche Rechte	Umsetzung Solarleuchten aus Scharpzwow an Alternativstandorten	50.000,00 €
5.5.1.00/0002.785300	Ausz. f. Infrastrukturvermögen, einschl. Grundstücke u. grundstücksgleiche Rechte	Stadtpark	10.000,00 €
5.5.1.00/0005.785300	Ausz. f. Infrastrukturvermögen, einschl. Grundstücke u. grundstücksgleiche Rechte	Park Remplin	2.030.433,85 €
5.5.1.00/0006.785300	Ausz. f. Infrastrukturvermögen, einschl. Grundstücke u. grundstücksgleiche Rechte	Spielplatz Wallanlagen	53,55 €
5.5.1.00/0007.785300	Ausz. f. Infrastrukturvermögen, einschl. Grundstücke u. grundstücksgleiche Rechte	Erneuerung Spielplatz Remplin	20.163,18 €
5.7.1.00/0001.785300	Ausz. f. Infrastrukturvermögen, einschl. Grundstücke u. grundstücksgleiche Rechte	Erwerb RAW	2.434.205,23 €
5.7.3.00/0001.785200	Auszahlungen für bebaute Grundstücke und grundstücksgleiche Rechte	Umbau TH Lindenturnhalle Multifunktionalgebäude	2.318.444,95 €
	Gesamt		15.781.940,30 €

**Übersicht über die über- und außerplanmäßigen Aufwendungen/Auszahlungen
Stadt Malchin 2023**

lfd. Nr.	Üpl	Apl	Produkt	Produktname	Sachkonto	Sachkontobezeichnung	Betrag	Betrag
							Deckung Minderaufwand/-auszahlung	Deckung Mehrertrag/-einzahlung
1	X		1.1.1.09	Büro des Bürgermeisters	563900	sonstige Geschäftsaufwendungen	2.000,00 €	2.000,00 €
			6.1.1.00	Steuern, allgemeine Zuweisungen, allgemeine Umlagen	411000	Schlüsselzuweisungen		
2	x		1.1.4.03/0202	Stadtbauhof	785600	Auszahlung für Maschinen und technische Anlagen	32.000,00 €	32.000,00 €
			5.2.3.00/0001	Denkmalschutz	785200	Auszahlung für bebaute Grundstücke		
3	x		3.6.6.00	Jugendtreff	541900	Zuweisung und Zuschüsse für laufende Zwecke an Sonstige	9.000,00 €	8.100,00 € 900,00 €
			3.6.6.00	Jugendtreff	441160	sonstige Mieten		
			3.6.6.00	Jugendtreff	432900	sonstige Entgelte		
4	x		2.1.5.01	Regionale Schule S. Marcus	524800	sonstige bezogene Leistungen	500,00 €	500,00 €
			2.1.5.01	Regionale Schule S. Marcus	414420	Zuwendungen und Zuschüsse für laufende Zwecke vom Land		
5	x		2.1.5.02	Schulkostenbeiträge Regionalschule	525430	Kostenerstattung an die Gemeinden und Gemeindeverbände	24.900,00 €	24.900,00 €
			2.1.5.01	Regionale Schule S. Marcus	442430	Kostenerstattungen und -umlagen von Gemeinden und Gemeindeverbänden		
6		x	5.7.5.00	Tourismus / Stadtinformation	562510	Vergütungen einschließlich Reisekosten an Sachverständige	20.500,00 €	12.900,00 € 5.000,00 € 2.600,00 €
			5.7.5.00	Tourismus / Stadtinformation	414420	Zuwendungen und Zuschüsse für laufende Zwecke vom Land		
			5.7.5.00	Tourismus / Stadtinformation	442430	Kostenerstattungen und -umlagen von Gemeinden und Gemeindeverbänden		
			5.7.5.00	Tourismus / Stadtinformation	432210	sonstige Benutzungsgebühren		
7	x		4.2.4.01	Peenebad	522000	Aufwendungen für Energie / Wasser / Abwasser und Abfall	20.000,00 €	

			1.1.4.01	Zentrales Gebäude- und Liegenschaftsmanagement	522000	Aufwendungen für Energie / Wasser / Abwasser und Abfall		20.000,00 €
8		x	1.1.1.09	Büro des Bürgermeisters	563600	Öffentlichkeitsarbeit	3.300,00 €	
			1.1.1.00	Verwaltungssteuerung / Gremien	442420	Zuwendungen und Zuschüsse für laufende Zwecke vom Land		2.000,00 €
			6.1.1.00	Steuern, allgemeine Zuweisungen, allgemeine Umlagen	411000	Schlüsselzuweisungen		700,00 €
			1.1.1.09	Büro des Bürgermeisters	561200	Aufwendungen für Aus- und Fortbildung, Umschulung		300,00 €
			1.1.1.09	Büro des Bürgermeisters	561300	Aufwendungen für übernommene Reisekosten für Dienstreisen und Dienstgänge		300,00 €
9	x		1.1.4.05	Sonstige Zentrale Dienste	563100	Büromaterial	700,00 €	
			1.1.4.05	Sonstige Zentrale Dienste	442490	Kostenerstattung und -umlagen vom sonstigen öffentlichen Bereich		700,00 €
10	x		1.1.4.03	Stadtbauhof	523500	Fahrzeugunterhaltung	5.800,00 €	
			1.1.4.03	Stadtbauhof	462700	Versicherungserstattung		5.800,00 €
11	x		2.1.1.02	Schulkostenbeiträge – Grundschüler	525590	Kostenerstattung an den sonstigen privaten Bereich	12.100,00 €	
			2.1.5.01	Regionale Schule S. Marcus	442430	Kostenerstattungen und -umlagen von Gemeinden und Gemeindeverbänden		12.100,00 €
12	x		2.1.1.02	Schulkostenbeiträge – Grundschüler	525430	Kostenerstattung an die Gemeinden und Gemeindeverbände	7.200,00 €	
			2.1.5.01	Regionale Schule S. Marcus	442430	Kostenerstattungen und -umlagen von Gemeinden und Gemeindeverbänden		7.200,00 €
13	x		2.1.5.02	Schulkostenbeiträge Regionalschule	525590	Kostenerstattung an den sonstigen privaten Bereich	13.200,00 €	
			2.1.5.01	Regionale Schule S. Marcus	442430	Kostenerstattungen und -umlagen von Gemeinden und Gemeindeverbänden		13.200,00 €
14	x		2.1.5.02	Schulkostenbeiträge Regionalschule	525430	Kostenerstattung an die Gemeinden und Gemeindeverbände	2.100,00 €	
			2.1.5.01	Regionale Schule S. Marcus	442430	Kostenerstattungen und -umlagen von Gemeinden und Gemeindeverbänden		2.100,00 €
15	x		2.1.1.01	Pestalozzi-Grundschule	563900	sonstige Geschäftsaufwendungen	400,00 €	
			2.1.1.01	Pestalozzi-Grundschule	442590	Kostenerstattung und -umlagen vom sonstigen öffentlichen Bereich		400,00 €

16	x	2.1.5.01	Regionale Schule S. Marcus	562430	Datenverarbeitung Unterhaltung Software, Updates	1.000,00 €	1.000,00 €
		2.1.5.01	Regionale Schule S. Marcus	442430	Kostenerstattungen und -umlagen von Gemeinden und Gemeindeverbänden		
17	x	5.5.1.00/ 0006	öffentliches Grün - Spielplatz Wallanlagen	785300	Auszahlung für Infrastrukturv., einschl. Grundstücke u. grundstücksgleiche Rechte	4.600,00 €	4.600,00 €
		5.5.1.00/ 0006	öffentliches Grün - Spielplatz Wallanlagen	681590	Einzahlungen aus Investitionszuwendungen vom sonstigen privaten Bereich		
18	x	4.2.4.00	Sportstätten	562510	Vergütungen einschließlich Reisekosten an Sachverständiger	3.400,00 €	2.700,00 €
		1.1.4.01	Zentrales Gebäude- und Liegenschaftsmanagement	441900	sonstige privatrechtliche Leistungsentgelte		
		1.1.4.01	Zentrales Gebäude- und Liegenschaftsmanagement	432290	sonstige Benutzungsgebühren		
19	x	2.1.5.01	Regionale Schule S. Marcus	563900	sonstige Geschäftsaufwendungen	200,00 €	200,00 €
		2.1.5.01	Regionale Schule S. Marcus	442590	Kostenerstattung und -umlagen vom sonstigen privatem Bereich		
20	x	2.1.1.01	Pestalozzi-Grundschule	563900	sonstige Geschäftsaufwendungen	200,00 €	200,00 €
		2.1.1.01	Pestalozzi-Grundschule	442590	Kostenerstattung und -umlagen vom sonstigen privatem Bereich		
21	x	2.8.1.00	Heimat- und sonstige Kulturpflege	541900	Zuweisung und Zuschüsse für laufende Zwecke an sonstige	200,00 €	200,00 €
		5.7.1.00	Wirtschaftsförderung / Stadtmarketing	563900	sonstige Geschäftsaufwendungen		
22	x	2.7.2.00	Stadtbibliothek	524700	Erw. v. Kunstsammlg., wissenschaftl. Samml., Bibliotheken u. sonst. Samml (bis 60?)	2.000,00 €	2.000,00 €
		2.7.2.00	Stadtbibliothek	414420	Landeszuweisung		
23	x	5.5.3.00	Friedhof	523300	Unterhaltung des Infrastrukturvermögens	5.800,00 €	5.800,00 €
		5.5.3.00	Friedhof	432500	laufende Grabnutzungsentgelte		
24	x	2.1.5.02	Schulkostenbeiträge Regionalschule	525590	Kostenerstattung an sonstigen privaten Bereich	200,00 €	200,00 €
		2.1.5.01	Regionale Schule S. Marcus	442430	Schullastenausgleich		
25	x	4.2.4.01	Peenebad	523300	Unterhaltung des Infrastrukturvermögens	9.000,00 €	3.200,00 €
		4.2.4.01	Peenebad	432290	sonstige Benutzungsgebühren		
		4.2.4.01	Peenebad	442510	Kostenerstattungen und -umlagen von privaten Unternehmen		

			4.2.4.01	Peenebad	523100	Unterhaltung der Grundstücke, Außenanlagen, Gebäude und Gebäudeeinr.		3.400,00 €
26		x	5.4.1.00	Gemeindestraßen	562100	Mieten, Pachten und Erbbauzinsen	3.300,00 €	
			1.1.4.01	Zentrales Gebäude- und Liegenschaftsmanagement	522000	Aufwendungen für Energie/Wasser/Abwasser und Abfall		3.300,00 €
27	x		1.1.4.03	Stadtbauhof	522000	Aufwendungen für Energie, Abwasser, Wasser	8.100,00 €	
			1.1.4.01	Zentrales Gebäude- und Liegenschaftsmanagement	522000	Aufwendungen für Energie, Abwasser, Wasser		8.100,00 €
28	x		5.4.1.00	Gemeindestraßen	522000	Aufwendungen für Energie, Abwasser, Wasser	9.400,00 €	
			1.1.4.01	Zentrales Gebäude- und Liegenschaftsmanagement	522000	Aufwendungen für Energie, Abwasser, Wasser		9.400,00 €
29	x		5.5.1.00	öffentliches Grün (Landschaftspflege)	522000	Aufwendungen für Energie, Abwasser, Wasser	5.000,00 €	
			1.1.4.01	Zentrales Gebäude- und Liegenschaftsmanagement	522000	Aufwendungen für Energie, Abwasser, Wasser		5.000,00 €
30	x		5.7.3.01	öffentliche Toiletten	522000	Aufwendungen für Energie, Abwasser, Wasser	1.900,00 €	
			1.1.4.01	Zentrales Gebäude- und Liegenschaftsmanagement	522000	Aufwendungen für Energie, Abwasser, Wasser		1.900,00 €
31	x		2.1.5.01	Regionale Schule S. Marcus	524500	Lehr- und Unterrichtsmittel (Landkarten, Filme, Zeichnungen u.ä.)	200,00 €	
			2.1.5.01	Regionale Schule S. Marcus	414420	Zuweisungen vom Land		200,00 €
32	x		2.1.5.01	Regionale Schule S. Marcus	541900	Zuweisungen und Zuschüsse für laufende Zwecke an Sonstige	3.400,00 €	
			2.1.5.01	Regionale Schule S. Marcus	442430	Kostenerstattung und -umlage von Ge		3.400,00 €
33	x		1.1.1.09	Büro des Bürgermeisters	563900	sonstige Geschäftsaufwendungen	100,00 €	
			1.1.6.01	Finanzen	431900	sonstige laufende Erträge		100,00 €
34	x		1.2.2.03	Einwohnermeldewesen	525410	Kostenerstattung an den Bund	18.000,00 €	
			1.2.2.03	Einwohnermeldewesen	431900	sonstige laufende Erträge		18.000,00 €
35	x		1.2.2.09	Standesamt	563100	Büromaterial	200,00 €	
			1.2.2.09	Standesamt	442420	Kostenerstattungen vom Land		200,00 €
36	x		2.8.1.00	Heimat- und sonstige Kulturpflege	563900	sonstige Geschäftsaufwendungen	2.400,00 €	
			2.8.1.00	Heimat- und sonstige Kulturpflege	414420	Zuwendungen und Zuschüsse für laufende Zwecke vom Land		500,00 €
			6.1.1.00	Steuern, allgemeine Zuweisungen, allgemeine Umlagen	402100	Gemeindeanteil an der Einkommenssteuer		1.900,00 €

37	x	5.4.8.00	Häfen	563900	sonstige Geschäftsaufwendungen	500,00 €	
		5.4.8.00	Häfen	432290	sonstige Benutzungsgebühren		500,00 €
38	x	5.4.8.00	Häfen	522000	Aufwendungen für Energie, Abwasser, Wasser	1.900,00 €	
		5.4.8.00	Häfen	432290	sonstige Benutzungsgebühren		1.900,00 €
39	x	1.2.2.00	Ordnungsangelegenheiten	523300	Unterhaltung des Infrastrukturvermögens	700,00 €	
		1.2.2.00	Ordnungsangelegenheiten	432280	Parkgebühren		700,00 €
40	x	1.2.2.03	Einwohnermeldewesen	525410	Kostenerstattung an den Bund	3.500,00 €	
		1.2.2.03	Einwohnermeldewesen	431900	sonstige laufende Erträge		3.500,00 €
41	x	5.4.1.00	Gemeindestraßen	522000	Aufwendungen für Energie, Abwasser, Wasser	5.600,00 €	
		1.1.4.01	Zentrales Gebäude- und Liegenschaftsmanagement	522000	Aufwendungen für Energie, Abwasser, Wasser		5.600,00 €
42	x	1.1.4.03	Stadtbauhof	522000	Aufwendungen für Energie, Abwasser, Wasser	4.900,00 €	
		1.1.4.01	Zentrales Gebäude- und Liegenschaftsmanagement	522000	Aufwendungen für Energie, Abwasser, Wasser		4.900,00 €
43	x	1.1.2.00	Personal	505200	Beihilfen, Unterstützungsleistungen für Arbeitnehmer	400,00 €	
		1.1.2.00	Personal	442420	Kostenerstattungen und -umlagen vom öffentlichen Bereich Land		400,00 €
44	x	1.2.2.09	Personenstandswesen- Standesamt	502210	Dienstbezüge Arbeitnehmer	1.500,00 €	
		1.1.2.00	Personal	442420	Kostenerstattungen und -umlagen vom öffentlichen Bereich Land		1.500,00 €
45	x	1.2.2.09	Personenstandswesen- Standesamt	503200	Beiträge zu Versorgungskassen für Arbeitnehmer	400,00 €	
		1.1.2.00	Personal	442420	Kostenerstattungen und -umlagen vom öffentlichen Bereich Land		400,00 €
46	x	1.2.2.09	Personenstandswesen- Standesamt	504200	Beiträge zur gesetzlichen Sozialversicherung für Arbeitnehmer	1.700,00 €	
		1.1.2.00	Personal	442420	Kostenerstattungen und -umlagen vom öffentlichen Bereich Land		1.700,00 €
47	x	2.1.1.01	Pestalozzi-Grundschule	502210	Dienstbezüge Arbeitnehmer	2.600,00 €	
		2.1.1.01	Pestalozzi-Grundschule	442590	Kostenerstattungen und -umlagen von sonstigem privatem Bereich		2.600,00 €
48	x	2.7.2.00	Stadtbibliothek	502210	Dienstbezüge Arbeitnehmer	2.300,00 €	
		2.1.1.01	Pestalozzi-Grundschule	442590	Kostenerstattungen und -umlagen von sonstigem privatem Bereich		2.300,00 €

49	x	3.5.1.00	Sonstige soziale Hilfen und Leistungen incl. Wohngeld	502210	Dienstbezüge Arbeitnehmer	12.600,00 €	
		5.3.8.00	Abwasserbeseitigung/ WBV	432210	Entgelte für die Abwasserbeseitigung und -abgabe		12.600,00 €
50	x	3.5.1.00	Sonstige soziale Hilfen und Leistungen incl. Wohngeld	503200	Beiträge zu Versorgungskassen für Arbeitnehmer	300,00 €	
		5.3.8.00	Abwasserbeseitigung/ WBV	432210	Entgelte für die Abwasserbeseitigung und -abgabe		300,00 €
51	x	3.5.1.00	Sonstige soziale Hilfen und Leistungen incl. Wohngeld	504200	Beiträge zur gesetzlichen Sozialversicherung für Arbeitnehmer	2.200,00 €	
		5.3.8.00	Abwasserbeseitigung/ WBV	432210	Entgelte für die Abwasserbeseitigung und -abgabe		2.200,00 €
52	x	5.1.1.00	Räumliche Planungs- und Entwicklungsmaßnahmen	502210	Dienstbezüge Arbeitnehmer	23.900,00 €	
		6.1.1.00	Steuern, allgemeine Zuweisungen, allgemeine	402100	Gemeindeanteil an der Einkommensteuer		23.900,00 €
53	x	5.1.1.00	Räumliche Planungs- und Entwicklungsmaßnahmen	503200	Beiträge zu Versorgungskassen für Arbeitnehmer	900,00 €	
		6.1.1.00	Steuern, allgemeine Zuweisungen, allgemeine	402100	Gemeindeanteil an der Einkommensteuer		900,00 €
54	x	5.1.1.00	Räumliche Planungs- und Entwicklungsmaßnahmen	504200	Beiträge zur gesetzlichen Sozialversicherung für Arbeitnehmer	4.800,00 €	
		6.1.1.00	Steuern, allgemeine Zuweisungen, allgemeine	402100	Gemeindeanteil an der Einkommensteuer		4.800,00 €
55	x	5.4.1.00	Gemeindestraßen	502210	Dienstbezüge Arbeitnehmer	20.600,00 €	
		6.1.1.00	Steuern, allgemeine Zuweisungen, allgemeine	402100	Gemeindeanteil an der Einkommensteuer		20.600,00 €
56	x	5.4.1.00	Gemeindestraßen	504200	Beiträge zur gesetzlichen Sozialversicherung für Arbeitnehmer	1.000,00 €	
		6.1.1.00	Steuern, allgemeine Zuweisungen, allgemeine	402100	Gemeindeanteil an der Einkommensteuer		1.000,00 €
57	x	5.5.2.00	Öffentliche Gewässer, Wasserbauliche Anlagen,	502210	Dienstbezüge Arbeitnehmer	4.600,00 €	
		6.1.1.00	Steuern, allgemeine Zuweisungen, allgemeine	402100	Gemeindeanteil an der Einkommensteuer		4.600,00 €
58	x	5.5.2.00	Öffentliche Gewässer, Wasserbauliche Anlagen,	503200	Beiträge zu Versorgungskassen für Arbeitnehmer	200,00 €	

		6.1.1.00	Steuern, allgemeine Zuweisungen, allgemeine	402100	Gemeindeanteil an der Einkommensteuer		200,00 €
59	x	5.5.2.00	Öffentliche Gewässer, Wasserbauliche Anlagen,	504200	Beiträge zur gesetzlichen Sozialversicherung für Arbeitnehmer	900,00 €	
		6.1.1.00	Steuern, allgemeine Zuweisungen, allgemeine	402100	Gemeindeanteil an der Einkommensteuer		900,00 €
60	x	5.5.3.00	Friedhof	502210	Dienstbezüge Arbeitnehmer	6.800,00 €	
		5.5.3.00	Friedhof	432241	Entgelte für das Bestattungswesen		6.800,00 €
61	x	5.5.3.00	Friedhof	504200	Beiträge zur gesetzlichen Sozialversicherung für Arbeitnehmer	1.000,00 €	
		5.5.3.00	Friedhof	432241	Entgelte für das Bestattungswesen		1.000,00 €
62	x	5.7.5.00	Tourismus / Stadtinformation	502210	Dienstbezüge Arbeitnehmer	1.400,00 €	
		5.5.3.00	Friedhof	432241	Entgelte für das Bestattungswesen		1.400,00 €
63	x	4.2.4.01/ 0004	Peenebad	785300	Auszahlung für Infrastrukturvermögen, einschl. Grundstücke und grundstücksgleiche Rechte	24.900,00 €	
		1.1.4.02/ 0100	Liegenschaften	688310	fertige Erzeugnisse		24.900,00 €
64	x	2.8.1.01	Förderung von Einrichtungen (Museen, Musikschule)	541900	Zuweisungen und Zuschüsse für laufende Zwecke an Sonstige	3.000,00 €	
		6.1.1.00	Steuern, allgemeine Zuweisungen, allgemeine Umlagen	402200	Gemeindeanteil an der Umsatzsteuer		3.000,00 €
65	x	5.4.1.00	Gemeindestraßen	562100	Mieten, Pachten und Erbbauzinsen	5.900,00 €	
		1.1.4.01	Zentrales Gebäude- und Liegenschaftsmanagement	522000	Aufwendungen für Energie, Abwasser, Wasser		5.900,00 €
66	x	2.8.1.02	Kulturförderung	581000	Aufwendungen aus internen Leistungsbeziehungen	1.600,00 €	
		1.1.4.03	Stadtbauhof	481000	Erträge aus internen Leistungsbeziehungen		1.600,00 €
67	x	4.2.4.01	Peenebad	581000	Aufwendungen aus internen Leistungsbeziehungen	1.400,00 €	
		1.1.4.03	Stadtbauhof	481000	Erträge aus internen Leistungsbeziehungen		1.400,00 €
68	x	5.7.3.01	öffentliche Toiletten	581000	Aufwendungen aus internen Leistungsbeziehungen	1.200,00 €	
		1.1.4.03	Stadtbauhof	481000	Erträge aus internen Leistungsbeziehungen		1.200,00 €

69	x	3.6.1.00	Fördg. von Kindern in Tageseinrichtungen und in Tagespflege	541430	Zuweisungen und Zuschüsse für laufende Zwecke an Gemeinden und Gemeindeverbände	31.800,00 €	
		6.1.1.00	Steuern, allgemeine Zuweisungen, allgemeine Umlagen	411000	Schlüsselzuweisungen		31.800,00 €
70	x	1.1.4.01	Zentrales Gebäude- und Liegenschaftsmanagement	581000	Aufwendungen aus internen Leistungsbeziehungen	8.800,00 €	
		1.1.4.03	Stadtbauhof	481000	Erträge aus internen Leistungsbeziehungen		8.800,00 €
71	x	4.2.4.00	Sportstätten	581000	Aufwendungen aus internen Leistungsbeziehungen	15.500,00 €	
		1.1.4.03	Stadtbauhof	481000	Erträge aus internen Leistungsbeziehungen		15.500,00 €
72	x	5.4.1.00	Gemeindestraßen	581000	Aufwendungen aus internen Leistungsbeziehungen	20.200,00 €	
		1.1.4.03	Stadtbauhof	481000	Erträge aus internen Leistungsbeziehungen		20.200,00 €
73	x	5.5.2.00	Öffentl. Gewässer, Wasserbaul. Anlagen, Gewässerschutz	581000	Aufwendungen aus internen Leistungsbeziehungen	400,00 €	
		1.1.4.03	Stadtbauhof	481000	Erträge aus internen Leistungsbeziehungen		400,00 €
74	x	2.1.1.01	Pestalozzi-Grundschule	581000	Aufwendungen aus internen Leistungsbeziehungen	9.200,00 €	
		1.1.4.03	Stadtbauhof	481000	Erträge aus internen Leistungsbeziehungen		9.200,00 €
75	x	2.1.5.01	Regionale Schule S. Marcus	581000	Aufwendungen aus internen Leistungsbeziehungen	21.000,00 €	
		1.1.4.03	Stadtbauhof	481000	Erträge aus internen Leistungsbeziehungen		21.000,00 €
76	x	5.1.1.03	Stadtbauförderung	563900	sonstige Geschäftsaufwendungen	3.600,00 €	
		5.5.1.03	Städtebauförderung	442430	Kostenerstattungen und -umlagen von Gemeinden und Gemeindeverbänden		3.600,00 €
77	x	5.5.3.00	Friedhof	523300	Unterhaltung des Infrastrukturvermögens	2.600,00 €	

			5.5.3.00	Friedhof	442590	Kostenerstattungen und -umlagen von sonstigem privatem Bereich		2.600,00 €
78		x	5.7.1.00	Wirtschaftsförderung/Stadtm arketing	581000	Aufwendungen aus internen Leistungsbeziehungen	4.900,00 €	
			1.1.4.03	Stadtbauhof	481000	Erträge aus internen Leistungsbeziehungen		4.900,00 €
79		x	2.7.2.00	Stadtbibliothek	581000	Aufwendungen aus internen Leistungsbeziehungen	1.100,00 €	
			1.1.4.03	Stadtbauhof	481000	Erträge aus internen Leistungsbeziehungen		1.100,00 €
80		x	5.5.3.00	Friedhof	564100	Versicherungsbeiträge	100,00 €	
			5.5.3.00	Friedhof	562100	Mieten, Pachten und Erbbauzinsen		100,00 €
81		x	5.7.3.00	Bürgerhäuser u.ä.	564100	Versicherungsbeiträge	200,00 €	
			5.7.3.00	Bürgerhäuser u.ä.	522000	Aufwendungen für Energie/Wasser/Abwasser und Abfall		200,00 €
82		x	4.2.4.00	Sportstätten	564100	Versicherungsbeiträge	500,00 €	
			4.2.4.00	Sportstätten	462700	Versicherungserstattungen		500,00 €
83		x	1.1.4.01	Zentrales Gebäude- und Liegenschaftsmanagement	564100	Versicherungsbeiträge	1.700,00 €	
			1.1.4.01	Zentrales Gebäude- und Liegenschaftsmanagement	462700	Versicherungserstattungen		200,00 €
			1.1.4.01	Zentrales Gebäude- und Liegenschaftsmanagement	562510	Vergütungen einschließlich Reisekosten an Sachverständige		1.500,00 €
84		x	1.1.4.05	Sonstige Zentrale Dienste	564100	Versicherungsbeiträge	700,00 €	
			1.1.4.05	Sonstige Zentrale Dienste	562900	sonstige Aufwendungen für die Inanspruchnahme von Rechten und Dienste		700,00 €
85		x	5.5.1.00	öffentliches Grün (Landschaftspflege)	581000	Aufwendungen aus internen Leistungsbeziehungen	58.967,50 €	
			1.1.4.03	Stadtbauhof	481000	Erträge aus internen Leistungsbeziehungen		58.967,50 €
86		x	5.4.5.00	Straßenreinigung, Winterdienst	581000	Aufwendungen aus internen Leistungsbeziehungen	62.382,62 €	
			1.1.4.03	Stadtbauhof	481000	Erträge aus internen Leistungsbeziehungen		62.382,62 €
87		x	5.4.8.00	Häfen	564100	Versicherungsbeiträge	200,00 €	
			5.4.8.00	Häfen	523800	geringwertige Geräte, Ausstattungs- und Ausrüstungsgegenstände		100,00 €
			5.4.8.00	Häfen	523700	Unterhaltung Betriebs- und Geschäftsausstattung		100,00 €
88		x	6.1.1.00	Steuern, allgemeine Zuweisungen, allgemeine Umlagen	544220	allgemeine Umlagen an Amt oder geschäftsführende Gemeinden	5.200,00 €	

			6.1.1.00	Steuern, allgemeine Zuweisungen, allgemeine Umlagen	411000	Schlüsselzuweisungen		5.200,00 €
89	x		1.1.4.02/0200	Liegenschaften - Auszahlungen für Grundstücksankäufe	785200	Auszahlungen für bebaute Grundstücke und grundstücksgleiche Rechte	600,00 €	
			1.1.4.02/0100	Liegenschaften - Einzahlungen aus Grundstücksverkäufen	688310	fertige Erzeugnisse		600,00 €
90		x	4.2.4.00/0006	Sportstätten - Flutlichtanlage Stadion	785300	Ausz. f. Infrastrukturvermögen,einschl.Grundstücke u.grundstücksgleiche Rechte	53.800,00 €	
			6.1.1.00/0101	Steuern, allgemeine Zuweisungen, allgemeine Umlagen	681429	Inv.Schl.-zuw./Zuw.n.§23,24FAG		4.500,00 €
			6.1.2.00/0201	Sonstige allgemeine Finanzwirtschaft	792930	Tilg.Inv.k.inl.G. meh 5 Jahre		49.300,00 €
91		x	5.4.1.00/0033	Gemeindestraßen - Bushaltestelle Regionale Schule	785300	Ausz. f. Infrastrukturvermögen,einschl.Grundstücke u.grundstücksgleiche Rechte	76.100,00 €	
			5.3.8.00/0001	Abwasserbeseitigung/ WBV - Rempliner Mühlbach	785300	Ausz. f. Infrastrukturvermögen,einschl.Grundstücke u.grundstücksgleiche Rechte		62.100,00 €
			5.4.1.00/0035	Gemeindestraßen - Beiträge Pinnow	682590	Einzahlungen aus Beiträgen und ähnlichen Entgeltenv v.sonst.privaten Bereich		14.000,00 €
92		x	5.5.2.00/0002	Öffentliche Gewässer, Wasserbauliche Anlagen, Gewässerschutz	785100	Auszahlungen für unbebaute Grundstücke und grundstücksgleiche Rechte	4.600,00 €	
			4.2.4.00/0202	Sportstätten	785710	Ausstattung		400,00 €
			5.4.1.00/0037	Gemeindestraßen - Errichtung E-Bike-Ladestation	681420	Einzahlungen aus Investitionszuwendungen vom öffentlichen Bereich Land		4.200,00 €
93	x		5.1.1.00	Räumliche Planungs- und Entwicklungsmaßnahmen	562510	Vergütungen einschließlich Reisekosten an Sachverständige	12.400,00 €	
			5.1.1.00	Räumliche Planungs- und Entwicklungsmaßnahmen	414420	Zuwendungen und Zuschüsse für laufende Zwecke vom Land		12.400,00 €

94	x	5.5.3.00/ 0002	Friedhof - Gestaltung Namensstele und Umfeld (Bepflanzung)	785300	Ausz. f. Infrastrukturvermögen,einschl.Grundstücke u.grundstücksgleiche Rechte	12.200,00 €	
		6.1.1.00/ 0101	Steuern, allgemeine Zuweisungen, allgemeine Umlagen	681429	Inv.Schl.-zuw./Zuw.n.§23,24FAG		12.200,00 €
95	x	1.1.1.00	Verwaltungssteuerung/ Gremien	564100	Versicherungsbeiträge	2.900,00 €	
		1.1.1.00	Verwaltungssteuerung/ Gremien	501300	Aufwendungen für Stadtvertreter und Gemeindevertreter		2.900,00 €
96	x	5.3.8.00	Abwasserbeseitigung/ WBV	564200	Beiträge zu Wirtschaftsverbänden, Berufsvertretungen und Vereine	6.200,00 €	
		5.3.8.00	Abwasserbeseitigung/ WBV	432210	Entgelte für die Abwasserbeseitigung und -abgabe		6.200,00 €
97	x	5.4.1.00	Gemeindestraßen	523300	Unterhaltung des Infrastrukturvermögens	18.800,00 €	
		5.4.0.00	Konzessionsabgaben	462500	Konzessionsabgaben		18.800,00 €
98	x	5.4.1.00	Gemeindestraßen	523300	Unterhaltung des Infrastrukturvermögens	20.000,00 €	
		5.4.0.00	Konzessionsabgaben	462500	Konzessionsabgaben		12.200,00 €
		5.1.1.03	Städtebauförderung	442430	Kostenerstattungen und -umlagen von Gemeinden und Gemeindeverbänden		2.800,00 €
		5.2.3.00	Denkmalschutz und -pflege	523400	Unterhaltung von Kunstgegenständen und Denkmälern		5.000,00 €
99	x	4.2.4.01/ 0203	Peenebad - Sanierung	785200	Auszahlungen für bebaute Grundstücke und grundstücksgleiche Rechte	25.000,00 €	
		5.4.1.00/ 0039	Gemeindestraßen - Amtsgerichtsplatz	785300	Ausz. f. Infrastrukturvermögen,einschl.Grundstücke u.grundstücksgleiche Rechte		25.000,00 €
100	x	6.1.1.00	Steuern, allgemeine Zuweisungen, allg. Umlagen	544210	allgemeine Umlagen an Landkreise	310.400,00 €	
		6.1.1.00	Steuern, allgemeine Zuweisungen, allg. Umlagen	411000	Schlüsselzuweisungen		310.400,00 €
101	x	6.1.1.00	Steuern, allgemeine Zuweisungen, allg. Umlagen	579100	sonstige Zinsen aus der Vollverzinsung der Gewerbsteuer	145.600,00 €	
		6.1.1.00	Steuern, allgemeine Zuweisungen, allg. Umlagen	401300	Gewerbsteuer		145.600,00 €
Summe						1.315.150,12 €	1.315.150,12 €

Vollständigkeitserklärung

Jahresabschluss für die Stadt Malchin zum 31.12.2023

Gegenüber dem Rechnungsprüfungsausschuss der Stadt Malchin erkläre ich als Bürgermeister folgendes:

A. Aufklärungen und Nachweise

Die Aufklärungen und Nachweise, um die Sie mich gemäß § 3 Abs. 6 KPG gebeten haben, und die Nachweise und Informationen, die darüber hinaus für eine ordnungsgemäße Prüfung erforderlich sind, habe ich Ihnen vollständig und nach bestem Wissen und Gewissen gegeben. Als Auskunftspersonen habe ich Ihnen die nachfolgend aufgeführte Person benannt:

Frau Manuela Rißer, Frau Nicole Hirsch, Frau Sabrina Seemann und Herrn Andreas Vonthien

Diese Personen sind lt. Dienst- und Geschäftsverteilungsplan verpflichtet, Ihnen alle erforderlichen und alle gewünschten Auskünfte und Nachweise richtig und vollständig zu geben.

B. Bücher und Schriften

1. Ich bin meiner Verantwortung zur Einrichtung eines den gesetzlichen Vorschriften entsprechenden rechnungslegungsbezogenen internen Kontrollsystems nachgekommen. Dazu gehören die Einhaltung der Grundsätze ordnungsmäßiger Buchführung sowie Maßnahmen zur Verhinderung und Aufdeckung von wesentlichen Täuschungen und Vermögensschädigungen.
2. Ich habe dafür Sorge getragen, dass Ihnen die Bücher, Belege und Schriften, auch soweit die IT-gestützt geführt werden, vollständig zur Verfügung gestellt worden sind. Zu den Schriften gehören insbesondere auch vertragliche Vereinbarungen mit fremden Rechenzentren, Dienst-, Arbeitsanweisungen und sonstige Organisationsunterlagen, die zum Verständnis der Rechnungslegung erforderlich sind. Zu den Belegen gehören alle für die richtige und vollständige Ermittlung der Ansprüche und Verpflichtungen zu Grunde zu legenden Nachweise (begründende Unterlagen).
3. In den vorgelegten Büchern sind alle Geschäftsvorfälle erfasst, die für das oben genannte Haushaltsjahr buchungspflichtig geworden sind. Wesentliche Änderungen des Buchführungssystems einschließlich des rechnungslegungsbezogenen IT-Systems
 - haben wir Ihnen mitgeteilt.
 - waren im Berichtsjahr nicht zu verzeichnen.
4. Die nach der Gemeindehaushaltsverordnung und der Gemeindekassenverordnung erforderlichen Dienst- und Arbeitsanweisungen wurden
 - erlassen
 - und sind in aktueller Fassung vorgelegt.
 - nicht erlassen (Begründung unter „D.“).
5. Die Grundsätze ordnungsmäßiger DV-gestützter Buchführungssysteme wurden
 - beachtet
 - nicht beachtet (Begründung unter „D.“)
6. Im Bereich des doppischen Rechnungswesens werden
 - eigene EDV-Anlagen eingesetzt.
 - Arbeiten auf fremden EDV-Anlagen abgewickelt.
 - EDV-Anlagen nicht eingesetzt (die folgenden Punkte 7. und 8. entfallen).
7. Abrechnungen im Bereich des Rechnungswesens sind
 - auf der Grundlage der organisatorischen Vorkehrungen und Kontrollen nur nach den Ihnen zur Verfügung gestellten Programmen und den aufgezeichneten Bedienungseingriffen bzw. den Ihnen vorgelegten Dienst- und Arbeitsanweisungen sowie Organisationsunterlagen durchgeführt worden und / oder
 - auf der Grundlage der vertraglichen Vereinbarungen mit fremden Rechenzentren entsprechend den gesetzlichen Anforderungen durchgeführt worden.

Zutreffendes bitte ankreuzen.

8. Ich habe sichergestellt, dass im Rahmen der gesetzlichen Aufbewahrungspflichten und -fristen auch die nicht ausgedruckten Daten jederzeit verfügbar sind und innerhalb angemessener Frist lesbar gemacht und maschinell ausgewertet werden können, und zwar die Buchungen in kontenmäßiger Ordnung.

C. Jahresabschluss und Anlagen zum Jahresabschluss

1. Unter Berücksichtigung der maßgebenden Rechnungslegungsgrundsätze sind in dem von Ihnen zu prüfenden Jahresabschluss alle bilanzierungspflichtigen Vermögensgegenstände, Sonderposten, Rückstellungen, Verbindlichkeiten und Abgrenzungen berücksichtigt. Sämtliche Aufwendungen und Erträge sowie Einzahlungen und Auszahlungen sind enthalten. Alle erforderlichen Angaben wurden nach den einschlägigen Rechtsvorschriften gemacht.
2. Bewertungserhebliche Umstände sowie für die Rechnungslegung relevante Ereignisse nach dem Bilanzstichtag
- haben sich nicht ergeben.
 - sind im Jahresabschluss bereits berücksichtigt.
 - habe ich Ihnen mitgeteilt.
3. Besondere Umstände, die der Fortführung der Verwaltungstätigkeit oder von Teilen der Verwaltungstätigkeit oder der Vermittlung eines den tatsächlichen Verhältnissen entsprechenden Bildes der Vermögens-, Finanz- und Ertragslage entgegenstehen könnten
- bestehen nicht.
 - wurden Ihnen vollständig schriftlich mitgeteilt.
 - sind im Anhang gesondert aufgeführt.
 - sind in Abschnitt „D.“ angegeben.
 - sind in der Anlage aufgeführt.
4. Eine Übersicht über
- alle Unternehmen, mit denen die Gemeinde im Haushaltsjahr verbunden war,
 - alle Unternehmen, mit denen im Haushaltsjahr ein Beteiligungsverhältnis bestanden hat,
 - alle Sondervermögen der Gemeinde,
 - alle Zweckverbände, in denen die Gemeinde im Haushaltsjahr Mitglied war,
 - alle Anstalten des öffentlichen Rechts, bei denen die Gemeinde Gewährsträger / Mitgewährsträger im Haushaltsjahr war,
 - alle sonstigen Tochterorganisationen, denen die Gemeinde angehört und die nicht lediglich Auswirkungen von untergeordneter Bedeutung auf die Vermögens-, Schulden, Ertrags- und Finanzlage der Gemeinde haben,
 - alle sonstigen Tochterorganisationen und nahe stehenden Personen
- ist Ihnen ausgehändigt worden.
5. Ausleihungen, Forderungen oder Verbindlichkeiten (einschließlich Eventualverbindlichkeiten) gegenüber den o.g. Tochterorganisationen und nahe stehenden Personen
- bestanden am Abschlussstichtag nicht.
 - bestanden am Abschlussstichtag nur in der Höhe, in der sie aus dem Jahresabschluss als solche ersichtlich sind.
6. Ich habe Ihnen alle uns bekannten abgeschlossenen Verträge mit Tochterorganisationen und nahe stehenden Personen mitgeteilt.
7. Nicht zu marktüblichen Bedingungen zustande gekommene wesentliche Geschäfte mit Tochterorganisationen und nahe stehenden Personen, einschließlich der Angaben zur Art der Beziehung, zum Wert der Geschäfte sowie weiterer Angaben, die für die Beurteilung der Finanzlage notwendig sind,
- bestehen nicht.
 - sind im Anhang / im Rechenschaftsbericht aufgeführt.
 - sind Ihnen vollständig schriftlich mitgeteilt worden
 - sind unter Abschnitt „D.“ aufgeführt.
8. Verbindlichkeiten aus Gewährleistungsverträgen sowie Haftungsverhältnisse aus der Bestellung von Sicherheiten für fremde Verbindlichkeiten bestanden am Abschlussstichtag
- nicht.
 - nur in der Höhe, in der sie aus dem Jahresabschluss ersichtlich sind. (Sicherheitseinbehalte)


9. Patronatserklärungen und Bürgschaften, die nicht aus dem Jahresabschluss ersichtlich sind,
 bestanden am Abschlussstichtag nicht.
 sind im Anhang erläutert.
 sind unter Abschnitt „D.“ aufgeführt.
 sind in der Anlage aufgeführt.
10. Besicherungen von Verbindlichkeiten (einschließlich Eventualverbindlichkeiten) durch Pfandrechte und ähnliche Rechte
 bestanden am Abschlussstichtag nicht.
 sind in der Verbindlichkeitenübersicht angegeben.
 sind im Anhang erläutert.
 sind Ihnen vollständig schriftlich mitgeteilt worden
 sind unter Abschnitt „D.“ aufgeführt.
sind in der Anlage aufgeführt.
11. Gewährte Vorschüsse, Kredite sowie eingegangene Haftungsverhältnisse, die unter § 48 Abs. 2 GemHVO-Doppik fallen, bestanden am Abschlussstichtag
 nicht.
 nur in der Höhe, in der sie im Anhang angegeben sind.
12. Rückgabeverpflichtungen für in der Bilanz ausgewiesene Vermögensgegenstände sowie Rücknahmeverpflichtungen für nicht in der Bilanz ausgewiesene Vermögensgegenstände
 bestanden am Abschlussstichtag nicht.
 sind im Anhang erläutert.
 sind unter Abschnitt „D.“ aufgeführt.
 sind in der Anlage aufgeführt.
13. Bewertungseinheiten
 wurden nicht gebildet.
 wurden nur in dem Umfang gebildet, in dem sie aus dem Jahresabschluss ersichtlich / im Anhang angegeben sind.
14. Nicht in der Bilanz enthaltene Geschäfte, die für die Beurteilung der Finanzlage notwendig sind (z.B. Factoring, unechte Pensionsgeschäfte, Konsignationslagervereinbarungen, Forderungsverbriefungen über gesonderte Gesellschaften oder nicht rechtsfähige Einrichtungen, die Verpfändung von Aktiva, Operating-Leasing-Verträge sowie die Auslagerung von betrieblichen Funktionen)
 bestanden am Abschlussstichtag nicht.
 sind im Anhang erläutert.
 sind Ihnen vollständig schriftlich mitgeteilt worden.
 sind unter Abschnitt „D.“ aufgeführt.
 sind in der Anlage aufgeführt.
- ~~15. Art und Zweck sowie Risiken und Vorteile der unter Ziffer 14 fallenden Geschäfte sind, soweit dies für die Beurteilung der Finanzlage notwendig ist,
 im Anhang erläutert.
 Ihnen vollständig schriftlich mitgeteilt worden.
 unter Abschnitt „D.“ aufgeführt.
 in der Anlage aufgeführt.~~
16. Verträge, soweit nicht bereits nach Ziffer 15 erwähnt, die wegen ihres Gegenstandes, ihrer Dauer, möglicher Vertragsstrafen oder aus anderen Gründen für die Beurteilung der wirtschaftlichen Lage der Gemeinde von Bedeutung sind oder werden können (zum Beispiel Verträge mit dem Bund, dem Land und anderen kommunalen Gebietskörperschaften, Lieferanten, Abnehmern und Tochterorganisationen sowie Arbeitsgemeinschafts-, Versorgungs-, Options-, Ausbietungs-, Konzessions-, Leasing-, Finanzierungs- und Treuhandverträge sowie Verträge über Public Private Partnerships (PPP)),
 bestanden am Abschlussstichtag nicht.
 sind im Anhang erläutert.
 sind Ihnen vollständig mitgeteilt worden.
 sind unter Abschnitt „D.“ aufgeführt.
 sind in der Anlage aufgeführt.

Zutreffendes bitte ankreuzen.

17. ~~Die finanziellen Verpflichtungen aus diesen Verträgen sowie sonstige, wesentliche finanzielle Verpflichtungen sind - soweit sie nicht in der Bilanz erscheinen -~~
- im Anhang angegeben.
 - Ihnen vollständig mitgeteilt worden.
 - unter Abschnitt „D.“ aufgeführt.
 - in der Anlage aufgeführt.
18. Rechtsstreitigkeiten und sonstige Auseinandersetzungen, die für die Beurteilung der wirtschaftlichen Lage der Gemeinde von Bedeutung sind,
- lagen am Abschlussstichtag und liegen auch zurzeit nicht vor.
 - sind Ihnen vollständig mitgeteilt worden.
 - sind unter Abschnitt „D.“ aufgeführt.
 - sind in der Anlage aufgeführt.
19. Störungen oder wesentliche Mängel des internen Kontrollsystems
- lagen und liegen auch zurzeit nicht vor.
 - habe ich Ihnen vollständig mitgeteilt.
20. Die Ergebnisse meiner Beurteilung von Risiken, dass der Jahresabschluss und die Anlagen zum Jahresabschluss wesentliche falsche Angaben aufgrund von Täuschungen und Vermögensschädigungen enthalten könnten, habe ich Ihnen mitgeteilt.
21. Alle mir bekannten oder von mir vermuteten die zu prüfende Gemeinde betreffenden Täuschungen und Vermögensschädigungen, insbesondere solche der gesetzlichen Vertreter und anderer Führungskräfte, von Mitarbeitern, denen eine bedeutende Rolle im internen Kontrollsystem zukommt und von anderen Personen, deren Täuschungen und Vermögensschädigungen eine wesentliche Auswirkung auf den Jahresabschluss und den Rechenschaftsbericht haben könnten,
- habe ich Ihnen mitgeteilt.
 - sind unter Abschnitt „D.“ aufgeführt.
 - Ich habe keine Kenntnis hierüber.
22. Alle mir von Mitarbeitern, ehemaligen Mitarbeitern, Aufsichtsbehörden oder anderen Personen zugetragenen Behauptungen begangener oder vermuteter Täuschungen und Vermögensschädigungen, die eine wesentliche Auswirkung auf den Jahresabschluss und die Anlagen zum Jahresabschluss haben könnten,
- habe ich Ihnen mitgeteilt.
 - sind unter Abschnitt „D.“ aufgeführt.
 - Ich habe keine Kenntnis hierüber.
23. Satzungen und sonstige ortsrechtliche Bestimmungen, die Bedeutung für den Inhalt des Jahresabschlusses oder der Anlagen zum Jahresabschluss oder auf die Vermögens-, Finanz- und Ertragslage haben könnten habe ich
- Ihnen vollständig zur Verfügung gestellt.
- Sind unter Abschnitt „D.“ aufgeführt.
- Sonstige Verstöße gegen Rechtsvorschriften, ergänzende Satzungen und sonstige ortsrechtliche Bestimmungen, die Bedeutung für den Inhalt des Jahresabschlusses oder der Anlagen zum Jahresabschluss oder auf die Vermögens-, Finanz- und Ertragslage haben könnten,
- bestanden nicht.
 - habe ich Ihnen vollständig mitgeteilt.
 - sind unter Abschnitt „D.“ aufgeführt.
 - ist in dem in Abschnitt „D.“ bzw. in der Anlage dargelegten Umfang Gebrauch gemacht worden.
24. Ein Rechenschaftsbericht ist nicht erstellt worden.

D. Zusätze und Bemerkungen

Malchin, 02.06.2026



i.v. Müller
Müller
Bürgermeister

**Bericht des Rechnungsprüfungsausschusses
der Stadt Malchin
über die Prüfung der Jahresrechnung zum 31.12.2023**

Inhaltsverzeichnis

I. Auftrag und Auftragsdurchführung	3
II. Gegenstand, Art und Umfang der Prüfung	3
III. Feststellungen zur Rechnungslegung	4
1. Ordnungsmäßigkeit der Rechnungslegung	4
2. Gesamtaussage Jahresabschluss, Anhang und Anlagen	5
a) Prüfungsdurchführung	5
b) Feststellungen zur Gesamtaussage des Jahresabschlusses	5
c) Aussagen zu den wirtschaftlichen Verhältnissen	8
IV. Wiedergabe des Bestätigungsvermerkes und Schlussbemerkung	9
1. Wiedergabe Bestätigungsvermerk	9
2. Schlussbemerkung	10

I. Auftrag und Auftragsdurchführung

Gemäß § 1 Abs. 4 Satz 1 Kommunalprüfungsgesetz (KPG) obliegt die örtliche Prüfung dem Rechnungsprüfungsausschuss der Peenestadt Neukalen.

Aufgrund dieser rechtlichen Bestimmungen haben wir gemäß § 3 Abs.1 Ziff.1 KPG MV den Jahresabschluss der Stadt Malchin zum 31.12.2023 geprüft.

Bei der Prüfung haben wir insbesondere folgende Rechtsgrundlagen beachtet:

- Kommunalverfassung für das Land Mecklenburg-Vorpommern (KV M-V),
- Kommunalprüfungsgesetz (KPG)
- Gemeindehaushaltsverordnung - Doppik (GemHVO - Doppik),
- Gemeindekassenverordnung - Doppik (GemKVO - Doppik),
- Verwaltungsvorschriften zur Gemeindehaushaltsverordnung - Doppik und Gemeindekassenverordnung - Doppik,
- Leitfaden zur Bilanzierung und Bewertung des kommunalen Vermögens in der Fassung von Oktober 2008
- Bewertungs- und Inventurrichtlinie in der Fassung vom 13.12.2021

sowie die uns durch die Stadtverwaltung Malchin bereitgestellten Unterlagen und erteilten Auskünfte.

II. Gegenstand, Art und Umfang der Prüfung

Gegenstand unserer Prüfung war der auf der Grundlage der Buchführung durch die Verwaltung unter Gesamtverantwortung des Bürgermeisters der Stadt Malchin erstellte Jahresabschluss zum 31.12.2023 sowie der gemäß § 3 KomDoppikEG beizufügende Anhang mit den ergänzenden Anlagen.

Unsere Aufgabe war es, den Jahresabschluss zum 31.12.2023 dahingehend zu prüfen, ob die maßgeblichen kommunalrechtlichen Vorschriften sowie die sie ergänzenden Dienstanweisungen im Wesentlichen eingehalten worden sind.

Prüfungshandlungen zur Ordnungsmäßigkeit des Rechnungswesens haben wir schwerpunktmäßig in den Geschäftsprozessen der Bestandserfassung und der Bestandsfortschreibung bis zum Bilanzstichtag 31.12.2023 durchgeführt. Der Umfang unserer Prüfungshandlungen berücksichtigt dabei den Kenntnis- und Wissensstand der Mitglieder des Rechnungsprüfungsausschuss.

Bei der Prüfungsdurchführung haben wir die Empfehlungen des Gemeinschaftsprojektes zur Durchführung von Prüfungen des Jahresabschlusses (Praxishilfe Jahresabschlussprüfung) sinngemäß berücksichtigt und unseren Prüfungshandlungen postenbezogene Fragestellungen zu Grunde gelegt.

Unter Vorsitz von Herrn Christian Skotnik und unter Mitwirkung von Frau Dr. Mahnke, Herrn Hermann Grothkopp und Herrn Dr. Dirk Steinbrink hat der Rechnungsprüfungsausschuss am 16.06.2026 im Rahmen seiner Prüfungshandlungen stichprobenartig geprüft:

- die Einhaltung der Inhalts,- Form- und Gliederungsvorschriften gemäß GemHVO-Doppik
- die Fortschreibung der Werte aus der Eröffnungsbilanz sowie der folgenden Jahresrechnungen
- die Dokumentation und den Nachweis im Rechnungswesen.

Über das Ergebnis unserer Prüfungsfeststellungen erstatten wir nachfolgenden Bericht. Bei der Erstellung des vorliegenden Berichtes haben wir die Vorschriften der §§ 43 ff GemHVO- Doppik beachtet.

III. Feststellungen zur Rechnungslegung

1. Ordnungsmäßigkeit der Rechnungslegung

Bei der Erstellung des Jahresabschlusses für die Stadt Malchin zum 31.12.2023 wurden die einschlägigen Rechtsvorschriften und die Grundsätze ordnungsgemäßer Buchführung beachtet. Die gemäß § 28 Abs. 1 GemHVO-Doppik vom Bürgermeister der Stadt Malchin zu erlassene Dienstanweisung zur Organisation des Rechnungswesens vom 14.10.2021 liegt vor und beinhaltet entsprechende spezifische, aufgabenbezogene Arbeitsanweisungen.

Wertansätze der zu prüfenden Bilanz zum 31.12.2023 konnten durch die Vorlage der bestands- und wertbegründenden Belege nachvollzogen werden. Die Belegaufbewahrung erfolgt zentral in der Finanzverwaltung des Amtes Zentrale Dienste und Finanzen. Das Belegwesen entspricht im geprüften Bereich den Rechtsvorschriften.

Die Grundsätze ordnungsgemäßer DV-gestützter Buchführungssysteme sind Bestandteil der vorliegenden Dienstanweisung und sind hinreichend bestimmt. Stichproben bei der Prüfung der Dokumentation der eingegebenen Daten, ihrer Veränderung sowie der Identifikation der Berechtigungen waren ohne Beanstandung.

2. Gesamtaussage Jahresabschluss, Anhang und Anlagen

a) Prüfungsdurchführung

Die zu Beginn der Prüfungshandlungen ausgewiesenen Wertansätze in der durch die Stadtverwaltung Malchin für die Stadt Malchin erstellten Bilanz zum 31.12.2023 wurden unter Berücksichtigung der Empfehlungen der Praxishilfe Jahresabschlussprüfung zur Wesentlichkeit einzelner Bilanzposten geprüft. Wir haben folgende Wesentlichkeitsgrenzen für die Auswahl der Prüfungshandlungen und bei der Beurteilung der Prüfungsfeststellungen herangezogen:

Bilanzposten	Bezugsgröße	Wesentlichkeitsgrenze
Posten des Anlagevermögens	0,5 % der Summe des Anlagevermögens	273.273 €
Posten des Umlaufvermögens	0,5 % der Summe des Umlaufvermögens	48.194 €
Posten des Eigenkapitals	0,5 % der Summe des Eigenkapitals	194.707 €
Sonderposten	0,5 % der Summe der Sonderposten	71.400 €
Rückstellungen	0,5 % der Summe der Rückstellungen	29.972 €
Verbindlichkeiten	0,5 % der Summe der Verbindlichkeiten	21.774 €
Rechnungsabgrenzungsposten	0,5 % der Summe der Rechnungsabgrenzungsposten	3.711 €

b) Feststellungen zur Gesamtaussage des Jahresabschlusses

Zusammengefasste Prüfungsfeststellungen je Hauptposten der Bilanz

Es haben sich durch die Prüfung keine Wertkorrekturen ergeben.

Aktiva

Anlagevermögen

Die Stadt Malchin verfügt zum Bilanzstichtag 31.12.2023 über ein Anlagevermögen von 54.654.618,46 €. Dieses setzt sich aus immateriellen Vermögensgegenständen in Höhe von 1.056.645,13 €, Sachanlagen in Höhe von 40.968.976,71 € und Finanzanlagen in Höhe von 12.628.996,62 € zusammen.

Umlaufvermögen

Bilanzposten	Bilanzwert (bisher)	Korrekturwert	Bilanzwert (neu)
	€	€	€
2.1 Vorräte	3.215.155,79	0,00	3.215.155,79
2.2 Forderungen u. sonstige VG	662.174,88	0,00	662.174,88
2.3 Wertpapiere des UV	0,00	0,00	0,00
2.4.Kassenbest., Guthaben bei Banken	5.761.490,46		5.761.490,46
Summe Umlaufvermögen	9.638.821,13	0,00	9.638.821,13

Bezüglich der Bilanzposten „öffentlich- rechtliche Forderungen“ (A 2.2.1), „privatrechtliche Forderungen“ (A 2.2.2) und „Forderungen gegen den sonstigen öffentlichen Bereich“ (A 2.2.6) erfolgte ein Abgleich mit den „Restelisten“, die durch die Stadtkasse erarbeitet wurden. Es erfolgte eine betragsmäßig deckungsgleiche Übernahme in die Bilanz zu 31.12.2023.

Es waren im Rahmen der Prüfung keine Veränderungen der einzelnen Aktivposten der Bilanz erforderlich.

Passiva

Eigenkapital

Bilanzposten	Bilanzwert (bisher)	Korrekturwert	Bilanzwert (neu)
	€	€	€
1.1 Kapitalrücklage	38.564.975,40	0,00	38.564.975,40
1.2 zweckgeb. Erg.-rücklage	0,00	0,00	0,00
1.3 Ergebnisvortrag	0,00	0,00	0,00
1.4 Jahresergebnis	376.420,43	0,00	376.420,43
Summe Eigenkapital	38.941.395,83	0,00	38.941.395,83

Das Eigenkapital ist eine rechnerische Größe. Es setzt sich aus verschiedenen Posten zusammen. Für die Stadt Malchin ergibt sich dieses zum Bilanzstichtag aus der allgemeinen Kapitalrücklage, der zweckgebundenen Ergebnisrücklage, dem Ergebnisvortrag sowie dem Jahresergebnis, wobei sowohl die Ergebnisrücklage als auch der Ergebnisvortrag mit 0,00 € ausgewiesen werden.

Sonderposten

Bilanzposten	Bilanzwert (bisher)	Korrekturwert	Bilanzwert (neu)
	€	€	€
2.1 Sonderposten zum Anlagevermögen	14.279.912,51	0,00	14.279.912,51
2.2 Sonderposten für den Gebührenaussgleich	0,00	0,00	0,00
2.3 Sonderposten mit Rücklagenanteil	0,00	0,00	0,00
2.4 Sonstige Sonderposten	0,00	0,00	0,00
Summe Sonderposten	14.279.912,51	0,00	14.279.912,51

Rückstellungen

Bilanzposten	Bilanzwert (bisher)	Korrekturwert	Bilanzwert (neu)
	€	€	€
3.1 Rückstellungen für Pensionen	5.994.434,16	0,00	5.994.434,16
3.2 Steuerrückstellungen	0,00	0,00	0,00
3.3 Sonstige Rückstellungen	0,00	0,00	0,00
Summe Rückstellungen	5.994.434,16	0,00	5.994.434,16

Steuerrückstellungen und sonstige Rückstellungen waren zum Bilanzstichtag 31.12.2023 nicht zu bilden.

Verbindlichkeiten

Die in der Bilanz ausgewiesenen Verbindlichkeiten stimmen mit der Kassenresteliste überein. Es bestehen Verbindlichkeiten aus Kreditaufnahmen für Investitionen und Investitionsförderungsmaßnahmen, aus Lieferungen und Leistungen und Verbindlichkeiten gg. Sondervermögen mit Sonderrechnung, Zweckverbänden u.ä.

Darüber hinaus bestehen Verbindlichkeiten gegenüber dem sonstigen öffentlichen Bereich.

Bilanzposten	Bilanzwert (bisher)	Korrekturwert	Bilanzwert (neu)
	€	€	€
Bilanzsumme Passiva	64.312.711,01	0,00	64.312.711,01

Es waren im Rahmen der Prüfung keine Veränderungen der einzelnen Passivposten der Bilanz erforderlich.

2.2. Gesamtaussagen zum Jahresabschluss zum 31.12.2023

Der Jahresabschluss der Stadt Malchin vermittelt unter Beachtung der Grundsätze ordnungsmäßiger Buchführung ein den tatsächlichen Verhältnissen entsprechendes Bild der Vermögens- und Finanzlage zum 31.12.2023.

Die Darstellung von Teilrechnungen nach § 46 GemHVO-Doppik ist erfolgt. Auf die gesonderte Erstellung eines Rechenschaftsberichtes wurde verzichtet.

Der Anhang mit seinen Anlagen enthält die vorgeschriebenen Angaben zu den einzelnen Posten der Bilanz und steht im Einklang mit dem Jahresabschluss der Stadt Malchin. Die sonstigen Pflichtangaben werden richtig und vollständig wiedergegeben.

Der Jahresabschluss entspricht hinsichtlich seiner Bestandteile und Anlagen den Vorschriften der GemHVO- Doppik und den dazugehörigen Verwaltungsvorschriften.

c) Aussagen zu den wirtschaftlichen Verhältnissen

Im Ergebnis unserer Prüfung stellen wir zu den wirtschaftlichen Verhältnissen der Stadt Malchin ergänzend fest:

Das Vermögen der zum 31.12.2023 beträgt 64.312.711,01 €.

Das wirtschaftliche Eigenkapital (Eigenkapital unter Einbeziehung der Sonderposten) beträgt 82,8 % des Gesamtvermögens.

Das Eigenkapital zum 31.12.2023 beträgt 38.941.395,83 €.

Die Ergebnisrechnung des Haushaltsjahres zum 31.12.2023 schließt mit einem vorzutragenden Ergebnis in Höhe von 376.420,43 € ab. Im Rahmen der Finanzrechnung ist für das Haushaltsjahr ein Mittelabfluss von 2.431.177,81 € zu verzeichnen, so dass zum 31.12.2023 liquide Mittel in Höhe von 3.543.790,19 € feststellbar sind.

Über das Ende des Haushaltsjahres hinaus geltende Haushaltsermächtigungen sind zum Bilanzstichtag 31.12.2023 für Aufwandsermächtigungen in Höhe von 262.436,79 €, für laufende Auszahlungen in Höhe von 262.436,79 €, für Einzahlungen aus Investitionstätigkeit in Höhe von 16.806.911,76 € und für Auszahlungen aus Investitionstätigkeit in Höhe von 15.781.940,30 € gebildet worden.

IV. Wiedergabe des Bestätigungsvermerkes und Schlussbemerkung

1. Wiedergabe Bestätigungsvermerk

Gemäß § 11 KomDoppikEG M-V i. V. m. § 1 Abs. 4 Kommunalprüfungsgesetz obliegt die örtliche Prüfung dem Rechnungsprüfungsausschuss. Die örtliche Prüfung umfasst gemäß § 3 Abs. 1 Nr. 1, 3 und 8 KPG die Prüfung des Jahresabschlusses einschließlich Anhang und der beizufügenden Anlagen sowie die Einhaltung der Grundsätze ordnungsgemäßer Buchführung. Aufgrund dieser rechtlichen Bestimmungen haben wir den Jahresabschluss zum 31.12.2023, den Anhang zur Bilanz und die beizufügenden Anlagen unter Einbeziehung des Rechnungswesens der Stadt Malchin zum 31.12.2023 geprüft.

Die Aufstellung des Jahresabschlusses, der Anhang sowie die beizufügenden Anlagen wurden von der Verwaltung unter Gesamtverantwortung des Bürgermeisters der Stadt Malchin erstellt. Unsere Aufgabe ist es, auf der Grundlage der von uns durchgeführten Prüfung eine Beurteilung über den Jahresabschluss abzugeben.

Wir haben die Prüfung des Jahresabschlusses zum 31.12.2023 nach den Bestimmungen des Kommunalprüfungsgesetzes vorgenommen. Die Prüfung haben wir so geplant und durchgeführt, dass Unrichtigkeiten und Verstöße, die sich auf die Darstellung des Jahresabschlusses unter Beachtung der Grundsätze ordnungsmäßiger Buchführung und des vermittelten Bildes der Vermögens- und Finanzlage wesentlich auswirken, mit hinreichender Sicherheit erkannt wurden.

Bei der Festlegung der Prüfungshandlungen werden die Kenntnisse über die Pflicht- und freiwilligen Aufgaben und über das wirtschaftliche und rechtliche Umfeld der Stadt Malchin sowie die Erwartungen über mögliche Fehler berücksichtigt.

Wir sind der Auffassung, dass unsere Prüfung eine hinreichend sichere Grundlage für unsere Beurteilung bildet.

Unsere Prüfung hat zu keinen Einwendungen geführt.

Nach unserer Beurteilung aufgrund der bei der Prüfung gewonnenen Erkenntnisse entspricht der Jahresabschluss den gesetzlichen Vorschriften und vermittelt unter Beachtung der Grundsätze ordnungsmäßiger Buchführung ein den tatsächlichen Verhältnissen entsprechendes Bild der Vermögens- und Finanzlage der Stadt Malchin.

2. Schlussbemerkung

Nach unserer Prüfung bestehen keine Bedenken gegen den Beschluss, den Jahresabschluss zum 31.12.2023 in der vorliegenden, nicht korrigierten Fassung festzustellen.

Malchin, den 16.06.2026



Vorsitzender des Rechnungsprüfungsausschusses

Mitglieder:

