

Informationsvorlage		Vorlage-Nr: 2025/GIE/016
Federführend: Amt für Zentrale Dienste und Finanzen		Status: öffentlich
		Datum: 03.04.2025
		Verfasser: Frau N.Hirsch
		FBL: Frau M. Rißer
Sozialraumplanung		
Behandlung	Termin	Beratungsfolge
Öffentlich	22.05.2025	Gemeindevertretung Gielow

Information:

Die beigefügten Informationen zur Sozialraumplanung werden zur Kenntnis genommen.

Sach- und Rechtslage:

Im Rahmen einer Beratung mit Vertretern des Landkreises und den Trägern der Kindertageseinrichtungen im Sozialraum Amt Malchin am Kummerower See wurde die Entwicklung der Kinderzahlen und dem damit einhergehenden Bedarf an Betreuungsplätzen erörtert. Des Weiteren wurde auf die gesetzliche Normierung bezüglich der Ganztagsbeschulung eingegangen und der daraus resultierende Mehrbedarf an Hortplätzen diskutiert. Die Ergebnisse wurden in der sich im Anhang befindlichen Dokumentation zusammengefasst.

Des Weiteren wurde der § 27 KiföG MV, der die finanzielle Beteiligung der Gemeinden an den Kosten der Kindertagesbetreuung regelt, rückwirkend zum 01.01.2025 geändert. Die bis dato pauschale Beteiligung der Gemeinden wurde ersetzt durch eine prozentuale Beteiligung der Gemeinden in Höhe von 31,49% der tatsächlichen Platzkosten.

Die finanziellen Auswirkungen für die Gemeinde Gielow sind in der Anlage „Entwicklung Gemeindeanteil“ dargestellt.

Finanzielle Auswirkungen:

Siehe Anlage

Anlagen:

- 2024 Dokumentation Amt Malchin am Kummerower See
- Betreuungssituation gesamter Sozialraum
- Betreuungssituation Gielow
- Entwicklung Gemeindeanteil



LANDKREIS
MECKLENBURGISCHE
SEENPLATTE

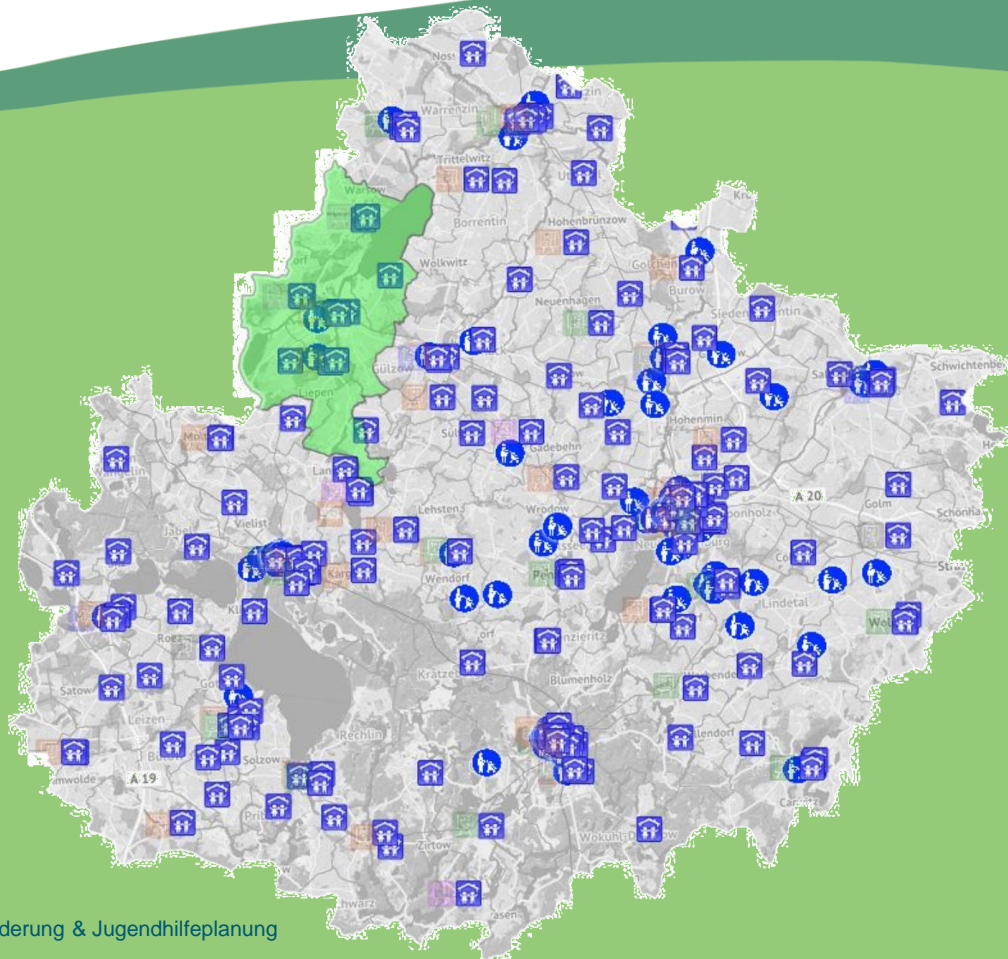
Dokumentation Abstimmung im Rahmen der Bedarfsplanung Kindertagesförderung 2024 ff. für das Amt Malchin am Kummerower See

Stand: 12.02.2025

(aktualisierte Bevölkerungsdaten 2023 sowie Schülerprognose 2024/2025)



TOP 4 Erläuterung des „Sozialraumsteckbriefs“



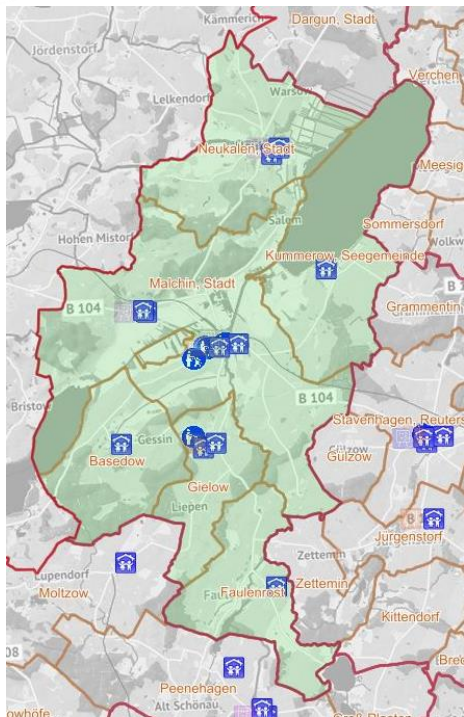


Eckdaten

Gemeinden:	Basedow, Faulenrost, Gielow, Kummerow, Malchin, Peenestadt Neukalen
zentrale(r) Ort(e):	Stadt Malchin (Grundzentrum)
Schulstandort(e):	Stadt Malchin, Peenestadt Neukalen, Gielow
Orte mit Angeboten der Kindertagesförderung:	Basedow, Faulenrost, Gielow, Seegemeinde Kummerow, Malchin, Peenestadt Neukalen



Angebote der Kindertagesförderung



Angaben zur Einrichtung			Kapazitäten (unbefristet)			
Bezeichnung	Anschrift	Träger	KK	KG	Hort	Summe
Uns Flohki	Schloßstraße 31 17139 Basedow	Astrid Remer	X	X	X	64
<i>(Trägerwechsel zum 01.02.2025 erfolgt)</i>						
Die Dorfstrolche	Dorfstraße 95a 17139 Faulenrost	Astrid Remer	X	X		32
Waldzwerge	Beethovenstraße 48 17139 Gielow	ASB RV Mecklenburgische Seenplatte e. V.	X	X	X	120
Seebärchen	Seestraße 15 17139 Seegemeinde Kummerow	Kneipp Kindertagesstätten Fischer	X	X		40
<i>(Schließung zum 31.01.2025 erfolgt)</i>						
Rempliner Schloss-Kinner	Schloßstraße 10 17139 Malchin	Astrid Remer	X	X	X	46
Sonnenkäfer	Am Zachow 21 17139 Malchin	AWO Sozialdienst gGmbH	X	X	X	213
Johannes Kindergarten	Lange Straße 48 17139 Malchin	Diakonie Mecklenburgische Seenplatte gGmbH	X	X	X	154
<i>(befristete BE bis 07.09.2025 (+4 KG +8 HO))</i>						
Kita an der Benjamin-Schule	Schloßstraße 6 17139 Malchin	Förderverein der Benjamin Schule e. V.			X	102
<i>(befristete BE bis 31.07.2025 (+3 KK -3 KG))</i>						
Bunte Arche	Straße der Freundschaft 22 17154 Peenestadt Neukalen	Diakonie Mecklenburgische Seenplatte gGmbH	X	X	X	59
Spatzennest	Thomas-Müntzer-Straße 4a 17154 Peenestadt Neukalen	AWO Sozialdienst gGmbH	X	X	X	74
Kindertagespflege	(Malchin und Gielow)	4 Personen (zzgl. 1 ruhenden)	20			20
Amt Malchin am Kummerower See ohne KTP			162	400	292	854
darunter Stadt Malchin ohne KTP			78	204	187	469



Bevölkerung zum Stichtag 31.12.2023

Altersgruppe	0-<1	1-<2	2-<3	3-<4	4-<5	5-<6	6-<7
Anzahl Kinder im Sozialraum	64	73	92	73	111	86	84
		1-<3 (Krippe)		3-<7 (Kindergarten)			
		165		354			
darunter Kinder aus Malchin		92		223			

Versorgungsgrad*	1-<3 (Krippe)	3-<7 (Kindergarten)	1-<7 Jahre
Amt Malchin am Kummerower See	98% (110% mit KTP)	113%	108% (112% mit KTP)
Stadt Malchin	85% (101% mit KTP)	92%	90% (94% mit KTP)

Quelle: Statistisches Amt M-V



Geburten

	2012	2013	2014	2015	2016	2017	2018	2019	2020	2021	2022	2023
Sozialraum	97	80	87	97	93	84	81	91	69	81	72	65
darunter												
Malchin	56	54	43	68	57	58	55	66	45	47	47	40

Quelle: Statistisches Amt M-V

Wanderung (Fort- und Zuzüge*)

Wanderungssaldo* (Fort- und Zuzüge)	2012	2013	2014	2015	2016	2017	2018	2019	2020	2021	2022	2023
Sozialraum	-78	-55	-3	118	-147	-55	19	-4	68	35	85	49
darunter												
Malchin	-24	-30	21	29	-46	-35	28	-8	11	-3	2	65

*Gesamtbevölkerung



Betreuungssituation im Sozialraum

a	Kinder, die im Amt Malchin am Kummerower See wohnen und dort betreut werden	KK	KG	HO	KTP	Summe
		97	295	230	13	635
	Kinder aus der Stadt Malchin, die auch in Malchin betreut werden	52	157	130	6	345
b	Kinder, die von außerhalb des Sozialraums im Amt Malchin am Kummerower See betreut werden	KK	KG	HO	KTP	Summe
		13	34	19	2	68
	Kinder, die in der Stadt Malchin betreut werden, aber dort <u>nicht</u> wohnen	6	30	31	5	72
Gesamt (=a+b)	Kinder, die im Amt Malchin am Kummerower See betreut werden	KK	KG	HO	KTP	Summe
		110	329	249	15	703
	Kinder, die in der Stadt Malchin betreut werden	58	187	161	11	417

Quelle: eigene Erhebungen Stand 10/2024



Betreuung außerhalb

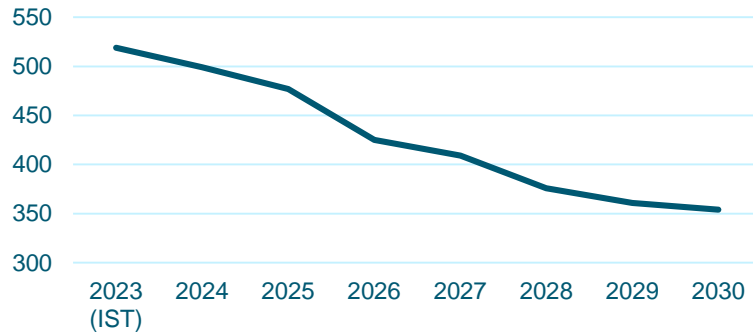
Kinder aus dem Amt Malchin am Kummerower See, die außerhalb des Sozialraumes betreut werden	KK	KG	HO	KTP	Summe
	13	12	30	2	57
Es handelt sich vorrangig um Kinder aus Neukalen, die in Dargun betreut werden. Diese Gemeinde ist laut Schuleinzugsbereich Dargun zuzuordnen.					
Kinder aus der Stadt Malchin, die außerhalb ihrer Wohnsitzgemeinde betreut werden	11	20	19	3	53
Die Kinder werden größtenteils in Gielow und Basedow betreut.					

Quelle: eigene Erhebungen Stand 10/2024



Ausblick

**Bevölkerungsprognose 1 bis unter 7
Jahre Amt Malchin am Kummerower See**



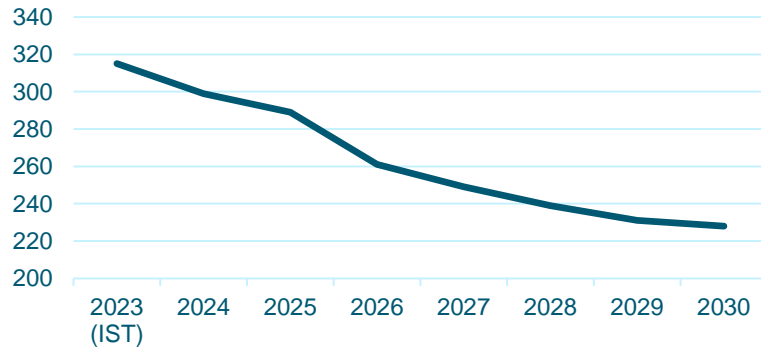
Bevölkerungs- prognose	2023 (IST)	2024	2025	2026	2027	2028	2029	2030
1 bis unter 3 Jahre	165	137	128	123	116	116	117	115
3 bis unter 7 Jahre	354	362	349	302	293	260	244	239
1 bis unter 7 Jahre	519	499	477	425	409	376	361	354

Quelle: eigene Erhebungen basierend auf der Prognose Primus Schule und der Bevölkerung 2023



Ausblick

Bevölkerungsprognose 1 bis unter 7 Jahre
Stadt Malchin



Bevölkerungsprognose	2023	2024	2025	2026	2027	2028	2029	2030
1 bis unter 3 Jahre	92	85	81	80	76	74	74	74
3 bis unter 7 Jahre	223	214	208	181	173	165	157	154
1 bis unter 7 Jahre	315	299	289	261	249	239	231	228

Quelle: eigene Erhebungen basierend auf der Prognose Primus Schule und der Bevölkerung 2023



Ausblick Schule/Hort – Prognose Malchin

Schülerbestand und –prognose Grundschule Pestalozzi Malchin

Klassen- stufe	2023/2024	2024/2025	2025/2026	2026/2027	2027/2028	2028/2029	2029/2030
1	54	38	61	45	45	42	34
2	63	58	43	69	51	52	48
3	44	64	59	44	70	52	52
4	51	45	66	60	45	73	53
Summe	212	205	229	218	211	219	187
Differenz zur vorherigen Prognose	0	-11	-15	-24	-22	-12	-10

Hortbedarfsermittlung für die Jahre 2026 bis 2030

Schuljahr	Rechtsanspruch gem. GaföG	Prognose Schülerzahlen	Bestand Hortplätze	Bedarf an zusätzlichen Hortplätzen
2026/2027	Kl. 1	45	103	-
2027/2028	Kl. 1-2	96	103	-
2028/2029	Kl. 1-3	146	103	43
2029/2030	Kl. 1-4	187	103	75*

*bei 95% Versorgungsgrad

Quelle: Schulentwicklungsplanung LK MSE Stand Bevölkerung 2023 Schülerzahlen 24/25



Ausblick Schule/Hort – Prognose Gielow

Schülerbestand und –prognose Grundschule Gielow

Klassen- stufe	2023/2024	2024/2025	2025/2026	2026/2027	2027/2028	2028/2029	2029/2030
1	20	15	25	13	32	18	17
2	19	17	15	23	11	30	17
3	24	23	19	15	25	15	34
4	25	23	23	18	15	25	14
Summe	88	78	82	69	83	88	82
Differenz zur vorherigen Prognose	0	-11	-9	-17	-14	-2	2

Hortbedarfsermittlung für die Jahre 2026 bis 2030

Schuljahr	Rechtsanspruch gem. GaföG	Prognose Schülerzahlen	Bestand Hortplätze	Bedarf an zusätzlichen Hortplätzen
2026/2027	Kl. 1	13	66	-
2027/2028	Kl. 1-2	43	66	-
2028/2029	Kl. 1-3	63	66	-
2029/2030	Kl. 1-4	82	66	12

*bei 95% Versorgungsgrad

Quelle: Schulentwicklungsplanung LK MSE Stand Bevölkerung 2023 Schülerzahlen 24/25



Besonderheiten/Hinweise

Die Stadt Malchin ist ein Grundzentrum gemäß des Regionalen Entwicklungskonzeptes.

Der Versorgungsgrad im Krippen- und Kindergartenbereich liegt im Sozialraum insgesamt bei über 100 %.

Der Sozialraum (das Amt) deckt sich nicht mit dem Schuleinzugsgebiet (zu beachten bei der Hortplanung).

Die Umsetzung des Ganztagsförderungsgesetzes ist zu prüfen.



TOP 5 Hinweise zum Sozialraum aus Sicht der Amtsverwaltung

- es wurden 9 Mio. Euro in die Regionale Schule investiert
- die Bibliothek wurde in das Stadtzentrum verlegt
- die Einwohnerprognose deckt sich mit den Aussagen der Jugendhilfeplanung (insgesamt rückläufige Tendenz)
- es gibt eine Planung für Eigenheimgebiete (B-Plan), die Häuser werden hälftig von innerhalb der Stadt Malchin und hälftig von außerhalb bezogen; Die Umsetzung der geplanten Eigenheimgebiete ist derzeit aufgrund der aktuellen Preisentwicklung eher fraglich.
- die Grundschule Pestalozzi ist grundsätzlich gut aufgestellt



TOP 7 (gemeinsame) Bedarfsfeststellung

(Zwischenfazit)

- auch im nächsten Planungszeitraum sollen Angebote der Kindertagesförderung bedarfsgerecht und in zumutbaren Entfernungen im Sozialraum vorgehalten werden
- die bestehenden Angebote sind grundsätzlich bedarfsgerecht zu sichern, d. h. bei z. B. Sanierungs- bzw. Neubaumaßnahmen erfolgt jeweils eine individuelle Bedarfseinschätzung für den Kita-Standort basierend auf den aktuellsten Zahlen/Indikatoren und Prognosen
- Vielfalt nach Trägern und Konzepten soll grundsätzlich erhalten bleiben
- Bewusstsein für Wirtschaftlichkeit ist eine wichtige Grundlage
- Herausforderung „Besondere Bedarfe“ im Sinne des Inklusionsgedankens



TOP 8 Maßnahmeplanung

(Formulierung von ersten Handlungsempfehlungen)

- Nachbereitung des Termins zwischen Amtsverwaltung und Jugendamt
- mit Vorlage der aktuellsten Schülerprognose wird ein erneutes Treffen anberaumt, zu dem auch das Schulverwaltungsamt eingeladen wird, um die Hortthematik zu konkretisieren (Termin idealerweise mittwochs nachmittags per webex)



TOP 9 Sonstiges

- das Feedback zur Veranstaltung ist durchweg positiv
- die Sozialraumsteckbriefe mit den vorgeschlagenen Informationen werden als geeignet für die Gesprächsgrundlage mit den Ämtern und freien Trägern eingeschätzt und können so in die Bedarfsplanung mit einfließen
- eine Präsenzveranstaltung wird (wenn möglich) einer Videokonferenz vorgezogen
- es wird sich für eine jährliche Wiederholung in dieser Konstellation ausgesprochen (Umsetzung wird geprüft)
- Zwischenzeitig hat der Träger der Einrichtung in Remplin die Schließung zum 31.01.2025 angezeigt; die weiteren Angebotsträger sehen sich in der Lage, die sich daraus ergebenden Betreuungsbedarfe zu decken
- in Faulenrost hat zum 01.02.2025 ein Trägerwechsel zu Frau Astrid Remer stattgefunden

Die bestehenden Angebote sind grundsätzlich bedarfsgerecht zu sichern, d. h. bei z. B. Sanierungs- bzw. Neubaumaßnahmen erfolgt jeweils eine individuelle Bedarfseinschätzung für den Kita-Standort basierend auf den aktuellsten Zahlen/Indikatoren und Prognosen.



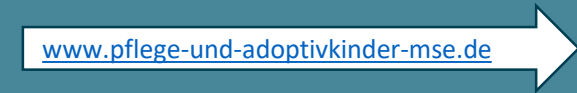
Vielen Dank für Ihre Aufmerksamkeit



Weil Hilfe nicht früh genug anfangen kann!

Wir knüpfen starke Netzwerke und halten Angebote bereit, um Familien mit Kleinkindern in unserem Landkreis zu unterstützen.

Weil Hilfe nicht früh genug anfangen kann!



Kapazitäten im Sozialraum

	KK	KG	HT	KTP	Gesamt
Betreuungs- plätze	162	400	292	20	874

Kinder die in Betreuung sind Stand 01/2025

	KK	KG	HT	KTP	Gesamt
gesamter Sozialraum	104	332	263	15	714
davon					
eigener Sozialraum	90	312	231	14	647
fremder Sozialraum	14	20	32	1	67

Versorgungsgrad Kapazität/Kinderzahl

	KK	KG	HT	KTP	Gesamt
gesamter Sozialraum	156%	120%	111%	133%	122%

Geburtenstatistik

2014	2015	2016	2017	2018	2019	2020	2021	2022	2023	2024
12	7	7	3	4	6	7	13	7	5	3

Kapazitäten Gielow

	KK	KG	HT	KTP	Gesamt
Betreuungs- plätze	12	42	66	5	125

Kinder die in Betreuung sind Stand 01/2025

	KK	KG	HT	KTP	Gesamt
Gielow	9	29	35	3	76
davon					
eigener Sozialraum	8	29	33	3	73
davon					
direkt Gielow	4	17	31	2	54

Versorgungsgrad Kapazität/Kinderzahl

	KK	KG	HT	KTP	Gesamt
Gielow	133%	145%	189%	167%	164%

Gielow

HH-Planung 2025 HH-Planung 2026

Aufwand Pauschale (191,25€/Kind)	Dez 24	14.343,75 €		
Aufwand Pauschale (199,93€/Kind)	Jan 25	14.994,75 €	179.937,00 €	184.077,00 €
Aufwand 31,49% der tatsächlichen Platzkosten	Jan 25	15.717,69 €	198.042,89 €	207.945,04 €
Diff. Pauschale prozentualer Anteil pro Monat	5%	722,94 €	18.105,89 €	23.868,04 €