

<b>Informationsvorlage</b>		<b>Vorlage-Nr:</b> 2025/NK/006
Federführend: Amt für Zentrale Dienste und Finanzen		Status: öffentlich Datum: 17.03.2025 Verfasser: Frau N.Hirsch FBL: Frau M. Rißer
<b>Informationen zur Sozialraumplanung</b>		
<b>Behandlung</b>	<b>Termin</b>	<b>Beratungsfolge</b>
Nichtöffentlich	27.03.2025	Kultur- und Sozialausschuss der Peenestadt Neukalen
Öffentlich	03.04.2025	Stadtvertretung der Peenestadt Neukalen

**Information:**

Die beigefügten Informationen zur Sozialraumplanung werden zur Kenntnis genommen.

**Sach- und Rechtslage:**

Im Rahmen einer Beratung mit Vertretern des Landkreises und den Trägern der Kindertageseinrichtungen im Sozialraum Amt Malchin am Kummerower See wurde die Entwicklung der Kinderzahlen und dem damit einhergehenden Bedarf an Betreuungsplätzen erörtert. Des Weiteren wurde auf die gesetzliche Normierung bezüglich der Ganztagsbeschulung eingegangen und der daraus resultierende Mehrbedarf an Hortplätzen diskutiert. Die Ergebnisse wurden in der sich im Anhang befindlichen Dokumentation zusammengefasst.

Des Weiteren wurde der § 27 KiföG MV, der die finanzielle Beteiligung der Gemeinden an den Kosten der Kindertagesbetreuung regelt, rückwirkend zum 01.01.2025 geändert. Die bis dato pauschale Beteiligung der Gemeinden wurde ersetzt durch eine prozentuale Beteiligung der Gemeinden in Höhe von 31,49% der tatsächlichen Platzkosten.

Die finanziellen Auswirkungen für die Peenestadt Neukalen sind in der Anlage „Entwicklung Gemeindeanteil“ dargestellt.

**Finanzielle Auswirkungen:**

Siehe Anlage

**Anlagen:**

- 2024 Dokumentation Amt Malchin am Kummerower See
- Betreuungssituation gesamter Sozialraum
- Betreuungssituation Peenestadt Neukalen
- Entwicklung Gemeindeanteil



LANDKREIS  
MECKLENBURGISCHE  
SEENPLATTE

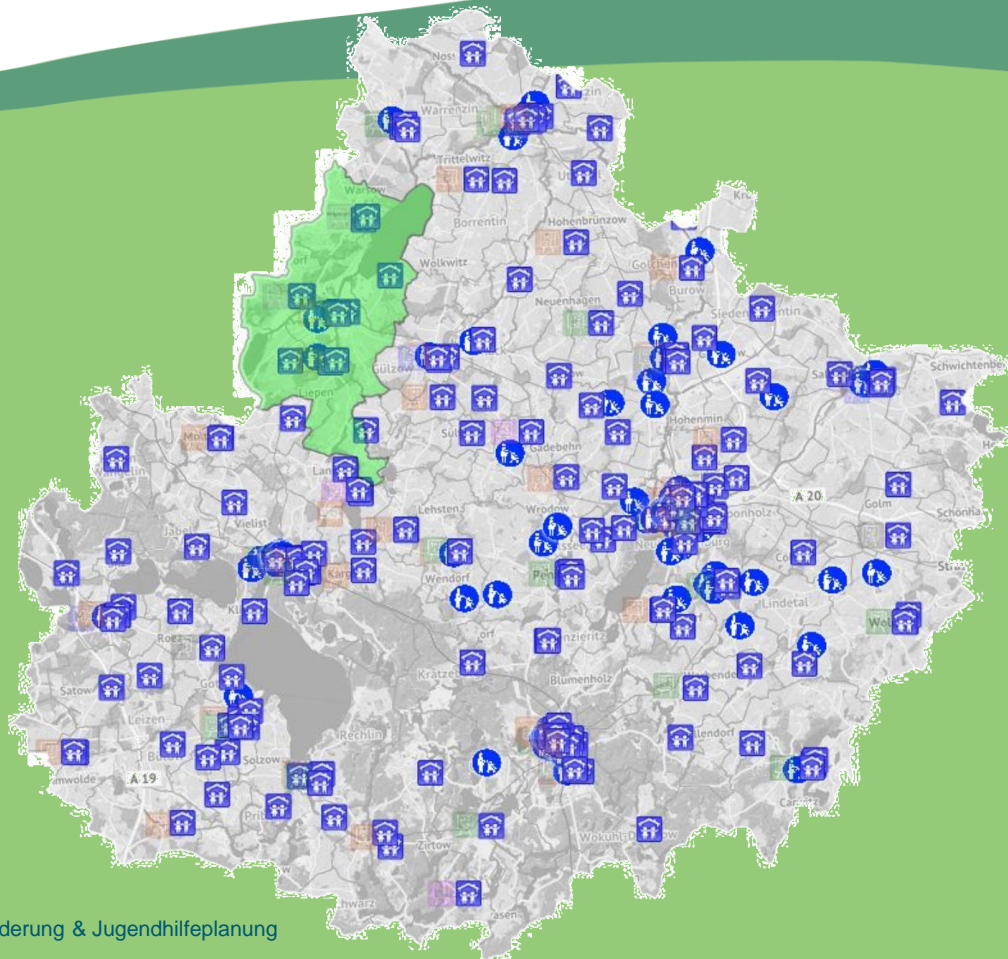
**Dokumentation** Abstimmung im Rahmen der  
Bedarfsplanung Kindertagesförderung 2024 ff. für das  
Amt Malchin am Kummerower See

*Stand: 12.02.2025*

*(aktualisierte Bevölkerungsdaten 2023 sowie Schülerprognose 2024/2025)*



## TOP 4 Erläuterung des „Sozialraumsteckbriefs“



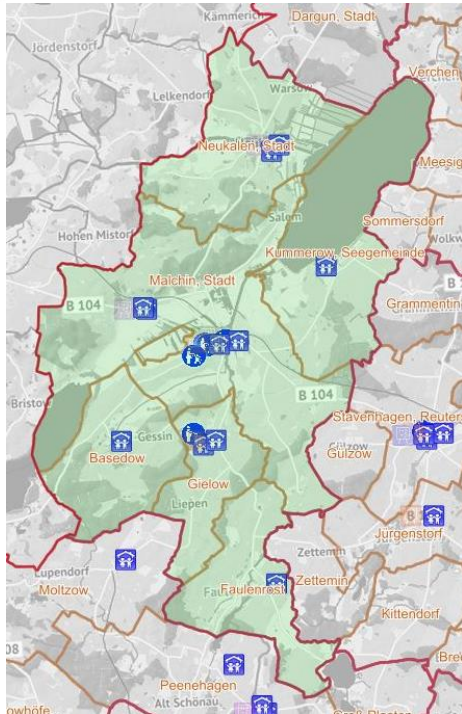


# Eckdaten

<b>Gemeinden:</b>	<b>Basedow, Faulenrost, Gielow, Kummerow, Malchin, Peenestadt Neukalen</b>
<b>zentrale(r) Ort(e):</b>	Stadt Malchin (Grundzentrum)
<b>Schulstandort(e):</b>	Stadt Malchin, Peenestadt Neukalen, Gielow
<b>Orte mit Angeboten der Kindertagesförderung:</b>	Basedow, Faulenrost, Gielow, Seegemeinde Kummerow, Malchin, Peenestadt Neukalen



# Angebote der Kindertagesförderung



Angaben zur Einrichtung			Kapazitäten (unbefristet)			
Bezeichnung	Anschrift	Träger	KK	KG	Hort	Summe
<b>Uns Flohki</b>	Schloßstraße 31 17139 Basedow	Astrid Remer	X	X	X	<b>64</b>
<i>(Trägerwechsel zum 01.02.2025 erfolgt)</i>						
<b>Die Dorfstrolche</b>	Dorfstraße 95a 17139 Faulenrost	Astrid Remer	X	X		<b>32</b>
<b>Waldzwerge</b>	Beethovenstraße 48 17139 Gielow	ASB RV Mecklenburgische Seenplatte e. V.	X	X	X	<b>120</b>
<b>Seebärchen</b>	Seestraße 15 17139 Seegemeinde Kummerow	Kneipp Kindertagesstätten Fischer	X	X		<b>40</b>
<i>(Schließung zum 31.01.2025 erfolgt)</i>						
<b>Rempliner Schloss-Kinner</b>	Schloßstraße 10 17139 Malchin	Astrid Remer	X	X	X	<b>46</b>
<b>Sonnenkäfer</b>	Am Zachow 21 17139 Malchin	AWO Sozialdienst gGmbH	X	X	X	<b>213</b>
<b>Johannes Kindergarten</b>	Lange Straße 48 17139 Malchin	Diakonie Mecklenburgische Seenplatte gGmbH	X	X	X	<b>154</b>
<i>(befristete BE bis 07.09.2025 (+4 KG +8 HO))</i>						
<b>Kita an der Benjamin-Schule</b>	Schloßstraße 6 17139 Malchin	Förderverein der Benjamin Schule e. V.			X	<b>102</b>
<i>(befristete BE bis 31.07.2025 (+3 KK -3 KG))</i>						
<b>Bunte Arche</b>	Straße der Freundschaft 22 17154 Peenestadt Neukalen	Diakonie Mecklenburgische Seenplatte gGmbH	X	X	X	<b>59</b>
<b>Spatzennest</b>	Thomas-Müntzer-Straße 4a 17154 Peenestadt Neukalen	AWO Sozialdienst gGmbH	X	X	X	<b>74</b>
<b>Kindertagespflege</b>	(Malchin und Gielow)	4 Personen (zzgl. 1 ruhenden)	20			<b>20</b>
<b>Amt Malchin am Kummerower See ohne KTP</b>			<b>162</b>	<b>400</b>	<b>292</b>	<b>854</b>
<b>darunter Stadt Malchin ohne KTP</b>			<b>78</b>	<b>204</b>	<b>187</b>	<b>469</b>



# Bevölkerung zum Stichtag 31.12.2023

Altersgruppe	0-<1	1-<2	2-<3	3-<4	4-<5	5-<6	6-<7
Anzahl Kinder im Sozialraum	64	73	92	73	111	86	84
		1-<3 (Krippe)		3-<7 (Kindergarten)			
		165		354			
darunter Kinder aus Malchin		92		223			

Versorgungsgrad*	1-<3 (Krippe)	3-<7 (Kindergarten)	1-<7 Jahre
Amt Malchin am Kummerower See	98% (110% mit KTP)	113%	108% (112% mit KTP)
Stadt Malchin	85% (101% mit KTP)	92%	90% (94% mit KTP)

Quelle: Statistisches Amt M-V



## Geburten

	2012	2013	2014	2015	2016	2017	2018	2019	2020	2021	2022	2023
<b>Sozialraum</b>	97	80	87	97	93	84	81	91	69	81	72	65
<b>darunter</b>												
<b>Malchin</b>	56	54	43	68	57	58	55	66	45	47	47	40

Quelle: Statistisches Amt M-V

## Wanderung (Fort- und Zuzüge\*)

Wanderungssaldo* (Fort- und Zuzüge)	2012	2013	2014	2015	2016	2017	2018	2019	2020	2021	2022	2023
<b>Sozialraum</b>	-78	-55	-3	118	-147	-55	19	-4	68	35	85	49
<b>darunter</b>												
<b>Malchin</b>	-24	-30	21	29	-46	-35	28	-8	11	-3	2	65

\*Gesamtbevölkerung



# Betreuungssituation im Sozialraum

<b>a</b>	Kinder, die im Amt Malchin am Kummerower See wohnen und dort betreut werden	<b>KK</b>	<b>KG</b>	<b>HO</b>	<b>KTP</b>	<b>Summe</b>
		97	295	230	13	635
	Kinder aus der Stadt Malchin, die auch in Malchin betreut werden	52	157	130	6	345
<b>b</b>	Kinder, die von außerhalb des Sozialraums im Amt Malchin am Kummerower See betreut werden	<b>KK</b>	<b>KG</b>	<b>HO</b>	<b>KTP</b>	<b>Summe</b>
		13	34	19	2	68
	Kinder, die in der Stadt Malchin betreut werden, aber dort <u>nicht</u> wohnen	6	30	31	5	72
<b>Gesamt (=a+b)</b>	Kinder, die im Amt Malchin am Kummerower See betreut werden	<b>KK</b>	<b>KG</b>	<b>HO</b>	<b>KTP</b>	<b>Summe</b>
		110	329	249	15	703
	Kinder, die in der Stadt Malchin betreut werden	58	187	161	11	417

Quelle: eigene Erhebungen Stand 10/2024



# Betreuung außerhalb

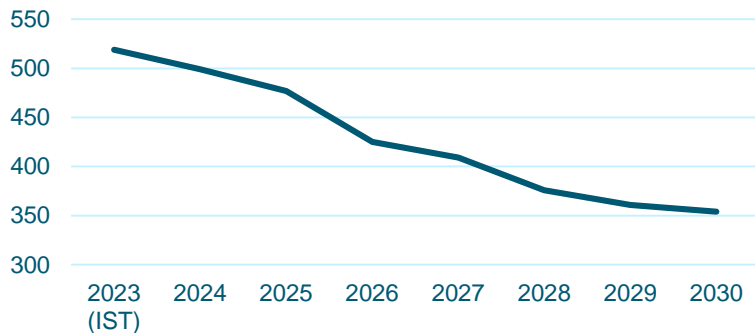
Kinder aus dem Amt Malchin am Kummerower See, die außerhalb des Sozialraumes betreut werden	<b>KK</b>	<b>KG</b>	<b>HO</b>	<b>KTP</b>	<b>Summe</b>
	13	12	30	2	57
Es handelt sich vorrangig um Kinder aus Neukalen, die in Dargun betreut werden. Diese Gemeinde ist laut Schuleinzugsbereich Dargun zuzuordnen.					
Kinder aus der Stadt Malchin, die außerhalb ihrer Wohnsitzgemeinde betreut werden	11	20	19	3	53
Die Kinder werden größtenteils in Gielow und Basedow betreut.					

Quelle: eigene Erhebungen Stand 10/2024



# Ausblick

**Bevölkerungsprognose 1 bis unter 7 Jahre Amt Malchin am Kummerower See**



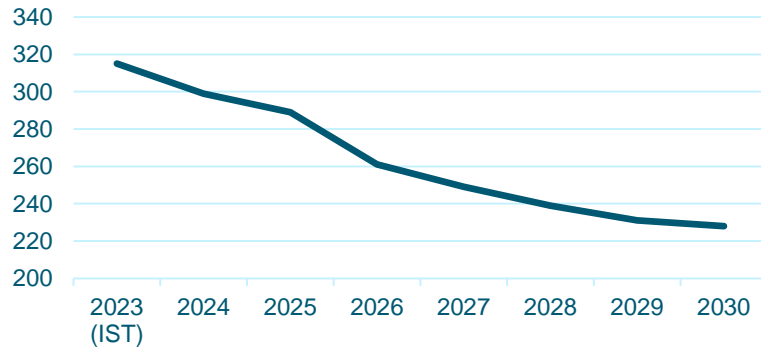
Bevölkerungsprognose	2023 (IST)	2024	2025	2026	2027	2028	2029	2030
1 bis unter 3 Jahre	165	137	128	123	116	116	117	115
3 bis unter 7 Jahre	354	362	349	302	293	260	244	239
1 bis unter 7 Jahre	519	499	477	425	409	376	361	354

Quelle: eigene Erhebungen basierend auf der Prognose Primus Schule und der Bevölkerung 2023



# Ausblick

**Bevölkerungsprognose 1 bis unter 7 Jahre  
Stadt Malchin**



Bevölkerungsprognose	2023	2024	2025	2026	2027	2028	2029	2030
1 bis unter 3 Jahre	92	85	81	80	76	74	74	74
3 bis unter 7 Jahre	223	214	208	181	173	165	157	154
1 bis unter 7 Jahre	315	299	289	261	249	239	231	228

Quelle: eigene Erhebungen basierend auf der Prognose Primus Schule und der Bevölkerung 2023



## Ausblick Schule/Hort – Prognose Malchin

### Schülerbestand und –prognose Grundschule Pestalozzi Malchin

Klassen- stufe	2023/2024	2024/2025	2025/2026	2026/2027	2027/2028	2028/2029	2029/2030
1	54	38	61	45	45	42	34
2	63	58	43	69	51	52	48
3	44	64	59	44	70	52	52
4	51	45	66	60	45	73	53
<b>Summe</b>	<b>212</b>	<b>205</b>	<b>229</b>	<b>218</b>	<b>211</b>	<b>219</b>	<b>187</b>
<b>Differenz zur vorherigen Prognose</b>	0	-11	-15	-24	-22	-12	-10

### Hortbedarfsermittlung für die Jahre 2026 bis 2030

Schuljahr	Rechtsanspruch gem. GaföG	Prognose Schülerzahlen	Bestand Hortplätze	Bedarf an zusätzlichen Hortplätzen
2026/2027	Kl. 1	45	103	-
2027/2028	Kl. 1-2	96	103	-
2028/2029	Kl. 1-3	146	103	43
2029/2030	Kl. 1-4	187	103	75*

\*bei 95% Versorgungsgrad

Quelle: Schulentwicklungsplanung LK MSE Stand Bevölkerung 2023 Schülerzahlen 24/25



## Ausblick Schule/Hort – Prognose Gielow

### Schülerbestand und –prognose Grundschule Gielow

Klassen- stufe	2023/2024	2024/2025	2025/2026	2026/2027	2027/2028	2028/2029	2029/2030
1	20	15	25	13	32	18	17
2	19	17	15	23	11	30	17
3	24	23	19	15	25	15	34
4	25	23	23	18	15	25	14
<b>Summe</b>	<b>88</b>	<b>78</b>	<b>82</b>	<b>69</b>	<b>83</b>	<b>88</b>	<b>82</b>
Differenz zur vorherigen Prognose	0	-11	-9	-17	-14	-2	2

### Hortbedarfsermittlung für die Jahre 2026 bis 2030

Schuljahr	Rechtsanspruch gem. GaföG	Prognose Schülerzahlen	Bestand Hortplätze	Bedarf an zusätzlichen Hortplätzen
2026/2027	Kl. 1	13	66	-
2027/2028	Kl. 1-2	43	66	-
2028/2029	Kl. 1-3	63	66	-
2029/2030	Kl. 1-4	82	66	12

\*bei 95% Versorgungsgrad

Quelle: Schulentwicklungsplanung LK MSE Stand Bevölkerung 2023 Schülerzahlen 24/25



# Besonderheiten/Hinweise

Die Stadt Malchin ist ein Grundzentrum gemäß des Regionalen Entwicklungskonzeptes.

Der Versorgungsgrad im Krippen- und Kindergartenbereich liegt im Sozialraum insgesamt bei über 100 %.

Der Sozialraum (das Amt) deckt sich nicht mit dem Schuleinzugsgebiet (zu beachten bei der Hortplanung).

Die Umsetzung des Ganztagsförderungsgesetzes ist zu prüfen.



# TOP 5 Hinweise zum Sozialraum aus Sicht der Amtsverwaltung

- es wurden 9 Mio. Euro in die Regionale Schule investiert
- die Bibliothek wurde in das Stadtzentrum verlegt
- die Einwohnerprognose deckt sich mit den Aussagen der Jugendhilfeplanung (insgesamt rückläufige Tendenz)
- es gibt eine Planung für Eigenheimgebiete (B-Plan), die Häuser werden hälftig von innerhalb der Stadt Malchin und hälftig von außerhalb bezogen; Die Umsetzung der geplanten Eigenheimgebiete ist derzeit aufgrund der aktuellen Preisentwicklung eher fraglich.
- die Grundschule Pestalozzi ist grundsätzlich gut aufgestellt



# TOP 7 (gemeinsame) Bedarfsfeststellung

## (Zwischenfazit)

- auch im nächsten Planungszeitraum sollen Angebote der Kindertagesförderung bedarfsgerecht und in zumutbaren Entfernungen im Sozialraum vorgehalten werden
- die bestehenden Angebote sind grundsätzlich bedarfsgerecht zu sichern, d. h. bei z. B. Sanierungs- bzw. Neubaumaßnahmen erfolgt jeweils eine individuelle Bedarfseinschätzung für den Kita-Standort basierend auf den aktuellsten Zahlen/Indikatoren und Prognosen
- Vielfalt nach Trägern und Konzepten soll grundsätzlich erhalten bleiben
- Bewusstsein für Wirtschaftlichkeit ist eine wichtige Grundlage
- Herausforderung „Besondere Bedarfe“ im Sinne des Inklusionsgedankens



# TOP 8 Maßnahmeplanung

(Formulierung von ersten Handlungsempfehlungen)

- Nachbereitung des Termins zwischen Amtsverwaltung und Jugendamt
- mit Vorlage der aktuellsten Schülerprognose wird ein erneutes Treffen anberaumt, zu dem auch das Schulverwaltungsamt eingeladen wird, um die Hortthematik zu konkretisieren (Termin idealerweise mittwochs nachmittags per webex)



# TOP 9 Sonstiges

- das Feedback zur Veranstaltung ist durchweg positiv
- die Sozialraumsteckbriefe mit den vorgeschlagenen Informationen werden als geeignet für die Gesprächsgrundlage mit den Ämtern und freien Trägern eingeschätzt und können so in die Bedarfsplanung mit einfließen
- eine Präsenzveranstaltung wird (wenn möglich) einer Videokonferenz vorgezogen
- es wird sich für eine jährliche Wiederholung in dieser Konstellation ausgesprochen (Umsetzung wird geprüft)
- Zwischenzeitig hat der Träger der Einrichtung in Remplin die Schließung zum 31.01.2025 angezeigt; die weiteren Angebotsträger sehen sich in der Lage, die sich daraus ergebenden Betreuungsbedarfe zu decken
- in Faulenrost hat zum 01.02.2025 ein Trägerwechsel zu Frau Astrid Remer stattgefunden

Die bestehenden Angebote sind grundsätzlich bedarfsgerecht zu sichern, d. h. bei z. B. Sanierungs- bzw. Neubaumaßnahmen erfolgt jeweils eine individuelle Bedarfseinschätzung für den Kita-Standort basierend auf den aktuellsten Zahlen/Indikatoren und Prognosen.



# Vielen Dank für Ihre Aufmerksamkeit



Weil Hilfe nicht früh genug anfangen kann!

Wir knüpfen starke Netzwerke und halten Angebote bereit, um Familien mit Kleinkindern in unserem Landkreis zu unterstützen.

Weil Hilfe nicht früh genug anfangen kann!



### Kapazitäten im Sozialraum

	KK	KG	HT	KTP	Gesamt
Betreuungs- plätze	162	400	292	20	874

### Kinder die in Betreuung sind Stand 01/2025

	KK	KG	HT	KTP	Gesamt
gesamter Sozialraum	104	332	263	15	714
davon					
eigener Sozialraum	90	312	231	14	647
fremder Sozialraum	14	20	32	1	67

### Versorgungsgrad Kapazität/Kinderzahl

	KK	KG	HT	KTP	Gesamt
gesamter Sozialraum	156%	120%	111%	133%	122%

### Geburtenstatistik

2014	2015	2016	2017	2018	2019	2020	2021	2022	2023	2024
14	17	14	10	11	13	12	11	12	14	8

### Kapazitäten Neukalen

	KK	KG	HT	KTP	Gesamt
Betreuungs- plätze	35	71	27	0	133

### Kinder die in Betreuung sind Stand 01/2025

	KK	KG	HT	KTP	Gesamt
Neukalen	17	56	35	3	111
davon					
eigener Sozialraum	16	51	18	3	88
davon					
direkt Neukalen	16	49	11	0	76

### Versorgungsgrad Kapazität/Kinderzahl

	KK	KG	HT	KTP	Gesamt
Neukalen	206%	127%	77%	0%	120%

**Neukalen**

HH-Planung 2025 HH-Planung 2026

Aufwand Pauschale (191,25€/Kind)	Dez 24	20.846,25 €		
Aufwand Pauschale (199,93€/Kind)	Jan 25	21.792,37 €	263.907,60 €	269.979,60 €
Aufwand 31,49% der tatsächlichen Platzkosten	Jan 25	26.420,49 €	332.898,17 €	349.543,08 €
Diff. Pauschale prozentualer Anteil pro Monat	21%	4.628,12 €	68.990,57 €	79.563,48 €