

<b>Beschlussvorlage</b>		<b>Vorlage-Nr:</b> 2024/FAU/027
Federführend: Amt für Zentrale Dienste und Finanzen		Status: öffentlich
		Datum: 07.10.2024
		Verfasser: Herr A. Vonthien
		FBL: Frau M. Rißer
<b>Feststellung des Jahresabschlusses der Gemeinde Faulenrost zum 31.12.2023</b>		
<b>Behandlung</b>	<b>Termin</b>	<b>Beratungsfolge</b>
Nichtöffentlich	05.11.2024	Rechnungsprüfungsausschuss Gemeinde Faulenrost
Nichtöffentlich	21.11.2024	Rechnungsprüfungsausschuss Gemeinde Faulenrost
Öffentlich	10.12.2024	Gemeindevertretung Faulenrost

### **Beschlussvorschlag:**

Der Jahresabschluss der Gemeinde Faulenrost zum 31.12.2023 wird gemäß § 60 Absatz 5 Satz 1 der Kommunalverfassung für das Land Mecklenburg-Vorpommern festgestellt.

### **Sach- und Rechtslage:**

Der Rechnungsprüfungsausschuss (RPA) hat den Jahresabschluss zum 31.12.2023 gemäß den §§ 3 und 3a des Kommunalprüfungsgesetzes M-V (KPG M-V) in seiner Sitzung am 05.11.2024 geprüft. Der RPA hat das Ergebnis in einen Prüfungsbericht und einem abschließenden Prüfungsvermerk zusammengefasst.

Die Bilanzsumme beträgt 7.063.357,64 €. Das Eigenkapital zum 31.12.2023 umfasst eine Summe von 2.403.819,71 €. Das wirtschaftliche Eigenkapital (Eigenkapital unter der Einbeziehung der Sonderposten) beträgt 96,3 % des Gesamtvermögens.

Die Ergebnisrechnung schließt unausgeglichen ab. Zusammen mit dem unterjährigen Ergebnis und den Vorträgen aus Vorjahren ergibt sich ein vorzutragendes Gesamtergebnis in Höhe von -596.972,91 €.

Die Finanzrechnung schließt mit einem vorzutragenden Gesamtergebnis in Höhe von -319.140,08 € ebenfalls unausgeglichen ab.

### **Finanzielle Auswirkungen:**

Die Ergebnisse werden vorgetragen und fließen in die Rechnungslegung des Folgejahres ein.

### **Anlagen:**

Jahresabschluss zum 31.12.2023  
Prüfbericht RPA

**Jahresabschluss  
der Gemeinde Faulenrost  
zum 31.12.2023**

Kontenschema Matrix									
Ergebnishaushalt	Ermächtig. des Haushaltsjahres	Übertr. Ermächt. aus HHVorjahren	Gesamt-ermächtigung Haushaltsjahr	Ergebnis des Haushaltsjahres	Abweichung im Haushaltsjahr	Ergebnis Haushaltsvorjahr	Ergebnisveränd. ggüb. HHVorjahr	Übertr. Ermächtig. in HHFolgejahre	
	EUR	EUR	EUR	EUR	EUR	EUR	EUR	EUR	
	1	2	3	4	5	6	7	8	
1	+ Steuern und ähnliche Abgaben	362.300,00	0,00	362.300,00	347.744,10	-14.555,90	390.054,18	-42.310,08	0,00
2	+ Zuwendungen, allgemeine Umlagen und sonstige Transfererträge	499.300,00	0,00	499.300,00	362.437,82	-136.862,18	608.779,67	-246.341,85	0,00
3	+ Erträge der sozialen Sicherung	0,00	0,00	0,00	0,00	0,00	0,00	0,00	0,00
4	+ Öffentlich-rechtliche Leistungsentgelte	124.100,00	0,00	124.100,00	147.967,85	23.867,85	115.630,70	32.337,15	0,00
5	+ Privatrechtliche Leistungsentgelte	83.000,00	0,00	83.000,00	82.416,48	-583,52	81.325,68	1.090,80	0,00
6	+ Kostenerstattungen und Kostenumlagen	11.200,00	0,00	11.200,00	10.906,32	-293,68	8.389,65	2.516,67	0,00
7	+ Andere aktivierte Eigenleistungen	0,00	0,00	0,00	0,00	0,00	0,00	0,00	0,00
8	+ Zinserträge und sonstige Finanzerträge	11.700,00	0,00	11.700,00	11.611,70	-88,30	11.371,78	239,92	0,00
9	+ Sonstige Erträge	20.100,00	0,00	20.100,00	20.787,47	687,47	18.794,72	1.992,75	0,00
<b>10</b>	<b>Summe Erträge (Summe Nr. 1 bis 9)</b>	<b>1.111.700,00</b>	<b>0,00</b>	<b>1.111.700,00</b>	<b>983.871,74</b>	<b>-127.828,26</b>	<b>1.234.346,38</b>	<b>-250.474,64</b>	<b>0,00</b>
11	- Personalaufwendungen	96.000,00	0,00	96.000,00	93.257,01	-2.742,99	87.413,00	5.844,01	0,00
12	- Versorgungsaufwendungen	0,00	0,00	0,00	0,00	0,00	0,00	0,00	0,00
13	- Aufwendungen für Sach- und Dienstleistungen	302.800,00	46.462,41	349.262,41	260.543,32	-88.719,09	271.706,13	-11.162,81	47.241,87
14	- Abschreibungen	215.500,00	0,00	215.500,00	228.105,26	12.605,26	224.963,63	3.141,63	0,00
15	- Zuwendungen, Umlagen und sonstige Transferaufwendungen	588.600,00	0,00	588.600,00	587.363,21	-1.236,79	525.868,59	61.494,62	0,00
16	- Aufwendungen der sozialen Sicherung	0,00	0,00	0,00	0,00	0,00	0,00	0,00	0,00
17	- Zinsaufwendungen und sonstige Finanzaufwendungen	2.700,00	0,00	2.700,00	2.367,54	-332,46	2.580,18	-212,64	0,00
18	- Sonstige laufende Aufwendungen	157.000,00	3.545,95	160.545,95	137.620,45	-22.925,50	117.386,86	20.233,59	6.199,55
<b>19</b>	<b>Summe der Aufwendungen (Summe Nr. 11 bis 18)</b>	<b>1.362.600,00</b>	<b>50.008,36</b>	<b>1.412.608,36</b>	<b>1.309.256,79</b>	<b>-103.351,57</b>	<b>1.229.918,39</b>	<b>79.338,40</b>	<b>53.441,42</b>
<b>20</b>	<b>Jahresergebnis (Überschuss/Fehlbetrag) vor Veränderung der Rücklagen(Saldo der Nummern 10 und 19)</b>	<b>-250.900,00</b>	<b>-50.008,36</b>	<b>-300.908,36</b>	<b>-325.385,05</b>	<b>-24.476,69</b>	<b>4.427,99</b>	<b>-329.813,04</b>	<b>-53.441,42</b>
21	- Einstellung in die Kapitalrücklage	0,00	0,00	0,00	0,00	0,00	0,00	0,00	0,00
22	+ Entnahme aus der Kapitalrücklage	31.700,00	0,00	31.700,00	46.519,60	14.819,60	47.661,60	-1.142,00	0,00
23	- Einstellung in die Rücklage für Belastungen aus dem kommunalen Finanzausgleich	0,00	0,00	0,00	0,00	0,00	0,00	0,00	0,00
24	+ Entnahme aus der Rücklage für Belastungen aus dem kommunalen Finanzausgleich	0,00	0,00	0,00	168.783,00	168.783,00	0,00	168.783,00	0,00

Kontenschema Matrix									
Ergebnishaushalt		Ermächtig. des Haushaltsjahres	Übertr. Ermächt. aus HHVorjahren	Gesamt- ermächtigung Haushaltsjahr	Ergebnis des Haushaltsjahres	Abweichung im Haushaltsjahr	Ergebnis Haushaltsvorjah r	Ergebnisveränd. ggüb. HHVorjahr	Übertr. Ermächtig. in HHFolgejahre
		EUR	EUR	EUR	EUR	EUR	EUR	EUR	EUR
		1	2	3	4	5	6	7	8
25	<b>Jahresergebnis (Überschuss/Fehlbetrag, Nummer 29 zzgl. Nummern 22 und 24, abzüglich Nummern 21 und 23)</b>	-219.200,00	-50.008,36	-269.208,36	-110.082,45	159.125,91	52.089,59	-162.172,04	-53.441,42
	nachrichtlich	0,00	0,00	0,00	0,00	0,00	0,00	0,00	0,00
26	Ergebnisvortrag (§ 47 Abs.5 Nr.1.3 GemHVODoppik) a.d.Haushaltsvorjahr	0,00	0,00	0,00	-486.890,46	-486.890,46	-538.980,05	52.089,59	0,00
27	Ergebnisvortrag (§ 47 Abs.5 Nr.1.3 GemHVODoppik) i.d.Haushaltsfolgejahr(Summe der Nummern 25 und 26)	-219.200,00	-50.008,36	-269.208,36	-596.972,91	-327.764,55	-486.890,46	-110.082,45	-53.441,42

Kontenschema Matrix									
Finanzhaushalt		Ermächtig. des	Übertr.	Gesamt-	Ergebnis des	Abweichung im	Ergebnis	Ergebnisveränd.	Übertr.
		Haushaltsjahres	Ermächt. aus	ermächtigung	Haushaltsjahres	Haushaltsjahr	Haushaltsvorjah	ggüb. HHVorjahr	Ermächtigt. in
		EUR	HHVorjahren	Haushaltsjahr	EUR	EUR	EUR	EUR	EUR
		1	2	3	4	5	6	7	8
1	+ Steuern und ähnliche Abgaben	362.300,00	0,00	362.300,00	360.832,29	-1.467,71	365.585,67	-4.753,38	0,00
2	+ Zuwendungen, allgemeine Umlagen und sonstige Transfereinzahlungen	359.700,00	0,00	359.700,00	201.939,40	-157.760,60	446.693,06	-244.753,66	0,00
3	+ Einzahlungen der sozialen Sicherung	0,00	0,00	0,00	0,00	0,00	0,00	0,00	0,00
4	+ Öffentlich-rechtliche Leistungsentgelte	123.700,00	0,00	123.700,00	142.569,68	18.869,68	111.287,05	31.282,63	0,00
5	+ Privatrechtliche Leistungsentgelte	83.000,00	0,00	83.000,00	80.813,68	-2.186,32	77.129,00	3.684,68	0,00
6	+ Kostenerstattungen und Kostenumlagen	11.200,00	0,00	11.200,00	11.549,96	349,96	8.389,65	3.160,31	0,00
7	+ Zinseinzahlungen und sonstige Finanzeinzahlungen	11.700,00	0,00	11.700,00	11.611,70	-88,30	11.371,78	239,92	0,00
8	+ Sonstige laufende Einzahlungen	20.100,00	0,00	20.100,00	64.166,40	44.066,40	18.171,72	45.994,68	0,00
<b>9</b>	<b>Summe der ordentlichen Einzahlungen (Summe der Nummern 1 bis 8)</b>	<b>971.700,00</b>	<b>0,00</b>	<b>971.700,00</b>	<b>873.483,11</b>	<b>-98.216,89</b>	<b>1.038.627,93</b>	<b>-165.144,82</b>	<b>0,00</b>
10	- Personalauszahlungen	96.000,00	0,00	96.000,00	93.257,01	-2.742,99	87.413,00	5.844,01	0,00
11	- Versorgungsauszahlungen	0,00	0,00	0,00	0,00	0,00	0,00	0,00	0,00
12	- Auszahlungen für Sach- und Dienstleistungen	302.800,00	46.462,41	349.262,41	264.618,76	-84.643,65	264.205,50	413,26	47.241,87
13	- Zuwendungen, Umlagen und sonstige Transferauszahlungen	588.600,00	0,00	588.600,00	587.363,21	-1.236,79	525.868,59	61.494,62	0,00
14	- Auszahlungen der sozialen Sicherung	0,00	0,00	0,00	0,00	0,00	0,00	0,00	0,00
15	- Zinsauszahlungen und sonstige Finanzauszahlungen	2.700,00	0,00	2.700,00	2.367,54	-332,46	2.580,18	-212,64	0,00
16	- Sonstige laufende Auszahlungen	157.000,00	3.545,95	160.545,95	137.733,49	-22.812,46	119.365,70	18.367,79	6.199,55
<b>17</b>	<b>Summe der laufenden Auszahlungen (Summe der Nummern 10 bis 16)</b>	<b>1.147.100,00</b>	<b>50.008,36</b>	<b>1.197.108,36</b>	<b>1.085.340,01</b>	<b>-111.768,35</b>	<b>999.432,97</b>	<b>85.907,04</b>	<b>53.441,42</b>
<b>18</b>	<b>Jahresbez. Saldo der lfd. Ein- und Auszahlungen vor plan. Tilg. (Saldo der Nummern 9 und 17)</b>	<b>-175.400,00</b>	<b>-50.008,36</b>	<b>-225.408,36</b>	<b>-211.856,90</b>	<b>13.551,46</b>	<b>39.194,96</b>	<b>-251.051,86</b>	<b>-53.441,42</b>
19	+ Einzahlungen aus Investitionszuwendungen	557.800,00	48.400,00	606.200,00	51.019,60	-555.180,40	267.218,02	-216.198,42	158.300,00
20	+ Einzahlungen aus Beiträgen und ähnlichen Entgelten	193.500,00	0,00	193.500,00	241.588,77	48.088,77	24.122,38	217.466,39	0,00
21	+ Einzahlungen aus Anlagevermögen	0,00	0,00	0,00	5.447,20	5.447,20	0,00	5.447,20	0,00
22	+ Einzahlungen aus sonstigen Ausleihungen und Kreditgewährungen	0,00	0,00	0,00	0,00	0,00	0,00	0,00	0,00
23	+ Sonstige Investitionseinzahlungen	0,00	0,00	0,00	0,00	0,00	0,00	0,00	0,00

<b>Kontenschema Matrix</b>									
<b>Finanzhaushalt</b>		Ermächtig. des Haushaltsjahres	Übertr. Ermächt. aus HHVorjahren	Gesamt- ermächtigung Haushaltsjahr	Ergebnis des Haushaltsjahres	Abweichung im Haushaltsjahr	Ergebnis Haushaltsvorjah r	Ergebnisveränd. ggüb. HHVorjahr	Übertr. Ermächtig. in HHFolgejahre
		EUR	EUR	EUR	EUR	EUR	EUR	EUR	EUR
		1	2	3	4	5	6	7	8
24	<b>Summe der Einzahlungen aus Investitionstätigkeit (Summe der Nummern 19 bis 23)</b>	751.300,00	48.400,00	799.700,00	298.055,57	-501.644,43	291.340,40	6.715,17	158.300,00
25	- Auszahlungen für Anlagevermögen	703.400,00	158.012,93	861.412,93	150.035,76	-711.377,17	63.481,35	86.554,41	245.854,15
26	- Auszahlungen für sonstige Ausleihungen und Kreditgewährungen	0,00	0,00	0,00	0,00	0,00	0,00	0,00	0,00
27	- Sonstige Investitionsauszahlungen	5.600,00	0,00	5.600,00	46.519,60	40.919,60	0,00	46.519,60	5.600,00
28	<b>Summe der Auszahlungen aus Investitionstätigkeit (Summe der Nummern 25 bis 27)</b>	709.000,00	158.012,93	867.012,93	196.555,36	-670.457,57	63.481,35	133.074,01	251.454,15
29	<b>Saldo der Ein- und Auszahlungen aus Investitionstätigkeit (Saldo der Nummern 24 und 28)</b>	42.300,00	-109.612,93	-67.312,93	101.500,21	168.813,14	227.859,05	-126.358,84	-93.154,15
30	<b>Finanzmittelüberschuss/Finanzmittelfehbet rag (Summe der Nummern 18 und 29)</b>	-133.100,00	-159.621,29	-292.721,29	-110.356,69	182.364,60	267.054,01	-377.410,70	-146.595,57
31	+ Einzahlungen aus der Aufnahme von Krediten für Investitionen und Investitionsförderungsmaßnahmen	0,00	0,00	0,00	0,00	0,00	0,00	0,00	0,00
32	- Auszahlungen für planmäßige Tilgung von Krediten für Investitionen und Investitionsförderungsmaßnahmen	19.400,00	0,00	19.400,00	19.328,00	-72,00	19.328,00	0,00	0,00
33	- Sonstige Auszahlungen zur Tilgung von Krediten für Investitionen und Investitionsförderungsmaßnahmen	0,00	0,00	0,00	0,00	0,00	0,00	0,00	0,00
34	<b>Saldo der Ein- und Auszahlungen aus Krediten für Investitionen und Investitionsförderungsmaßnahmen (Nummer 31 abzüglich Nummern 32 und 33)</b>	-19.400,00	0,00	-19.400,00	-19.328,00	72,00	-19.328,00	0,00	0,00
35	<b>Saldo der durchlaufenden Gelder und ungeklärten Zahlungsvorgänge</b>	0,00	0,00	0,00	-29,78	-29,78	-8,79	-20,99	0,00
36	<b>Veränderung der liquiden Mittel u.der Kredite zur Sicherung d.Zahlungsfähigkeit (Summe der Nummern 30, 34 und 35)</b>	-152.500,00	-159.621,29	-312.121,29	-129.714,47	182.406,82	247.717,22	-377.431,69	-146.595,57

Kontenschema Matrix									
Finanzhaushalt		Ermächtig. des Haushaltsjahres	Übertr. Ermächt. aus HHVorjahren	Gesamt- ermächtigung Haushaltsjahr	Ergebnis des Haushaltsjahres	Abweichung im Haushaltsjahr	Ergebnis Haushaltsvorjah r	Ergebnisveränd. ggüb. HHVorjahr	Übertr. Ermächtig. in HHFolgejahre
		EUR	EUR	EUR	EUR	EUR	EUR	EUR	EUR
		1	2	3	4	5	6	7	8
37	Jahresbezogener Saldo der laufenden Ein- und Auszahlungen (Saldo der Nummern 18 und 32)	-194.800,00	-50.008,36	-244.808,36	-231.184,90	13.623,46	19.866,96	-251.051,86	-53.441,42
	nachrichtlich:	0,00	0,00	0,00	0,00	0,00	0,00	0,00	0,00
38	Saldo der laufenden Ein- u. Auszahlungen zum 31. Dezember des Haushaltsvorjahres	0,00	0,00	0,00	-87.955,18	-87.955,18	-107.822,14	19.866,96	0,00
39	Saldo der laufenden Ein- und Auszahlungen zum 31. Dezember des Haushaltsjahres (Summe der Nummern 47 und 48)	-194.800,00	-50.008,36	-244.808,36	-319.140,08	-74.331,72	-87.955,18	-231.184,90	-53.441,42
	darunter:	0,00	0,00	0,00	0,00	0,00	0,00	0,00	0,00
	Zuführung zum investiven Bereich aus einem positiven Saldo der laufenden Ein- und Auszahlungen zum 31. Dezember des Haushaltsvorjahres	0,00	0,00	0,00	0,00	0,00	0,00	0,00	0,00
	Zuführung zur Deckung eines negativen Saldos der laufenden Ein- und Auszahl. zum 31. Dezember des Haushaltsjahres aus dem investiven Bereich	0,00	0,00	0,00	46.519,60	46.519,60	0,00	46.519,60	0,00

## Übersicht über die Teilergebnisrechnungen

Ertrags- und Aufwandsarten (gemäß § 4 Absatz 10 i.V.m. § 2 Absatz 1 GemHVO-Doppik)	Gemeindegemeinschaft Teilhaushalt 1 Teilhaushalt 2 Teilhaushalt 3 Teilhaushalt 4 Teilhaushalt 5 Teilhaushalt 6 für Gemeinde 7						
	in €						
	1	2	3	4	5	6	7
1 + Steuern und ähnliche Abgaben	347.744	0	0	0	0	0	347.744
2 + Zuwendungen, allgemeine Umlagen und sonstige Transfererträge	362.438	156	0	21	21.880	138.463	201.918
3 + Erträge der sozialen Sicherung	0	0	0	0	0	0	0
4 + Öffentlich-rechtliche Leistungsentgelte	147.968	0	0	6.411	33.068	3.779	104.710
5 + Privatrechtliche Leistungsentgelte	82.416	0	0	0	82.416	0	0
6 + Kostenerstattungen und Kostenumlagen	10.906	8.983	0	0	1.785	138	0
7 + Andere aktivierte Eigenleistungen	0	0	0	0	0	0	0
8 + Zinserträge und sonstige Finanzerträge	11.612	0	0	0	0	0	11.612
9 + Sonstige laufende Erträge	20.787	16.402	0	50	3.285	1.000	50
<b>10 Summe der ordentlichen Erträge (Summe der Nummern 1 bis 9)</b>	<b>983.872</b>	<b>25.541</b>	<b>0</b>	<b>6.482</b>	<b>142.435</b>	<b>143.379</b>	<b>666.034</b>
11 - Personalaufwendungen	93.257	19.131	0	5.235	68.891	0	0
12 - Versorgungsaufwendungen	0	0	0	0	0	0	0
13 - Aufwendungen für Sach- und Dienstleistungen	260.543	76.078	0	5.958	156.044	22.463	0
14 - Abschreibungen	228.105	636	0	6.661	38.182	182.626	0
15 - Zuwendungen, Umlagen und sonstige Transferaufwendungen	587.363	116.409	0	0	0	0	470.954
16 - Aufwendungen der sozialen Sicherung	0	0	0	0	0	0	0
17 - Zinsaufwendungen und sonstige Finanzaufwendungen	2.368	0	0	0	0	0	2.368
18 - Sonstige laufende Aufwendungen	137.620	2.542	0	9.565	16.163	4.541	104.810
<b>19 Summe der Aufwendungen (Summe der Nummern 11 bis 18)</b>	<b>1.309.257</b>	<b>214.796</b>	<b>0</b>	<b>27.418</b>	<b>279.281</b>	<b>209.630</b>	<b>578.132</b>
<b>20 Jahresergebnis des Teilhaushalts vor Verrechnung d.internen Leistungsbeziehungen</b>	<b>-325.385</b>	<b>-189.255</b>	<b>0</b>	<b>-20.936</b>	<b>-136.846</b>	<b>-66.251</b>	<b>87.903</b>
21 + Erträge aus internen Leistungsbeziehungen	80.169	0	0	0	80.169	0	0
22 - Aufwendungen aus internen Leistungsbeziehungen	80.169	0	0	5.228	70.583	4.357	0
<b>23 Jahresergebnis des Teilhaushalts nach Verrech.d.internen Leist.bezieh.u. vor</b>	<b>-325.385</b>	<b>-189.255</b>	<b>0</b>	<b>-26.164</b>	<b>-127.261</b>	<b>-70.608</b>	<b>87.903</b>



### Übersicht über die Teilfinanzrechnungen

Ein- und Auszahlungsarten (gem. § 4 Absatz 12 GemHVO-Doppik)	Gemeindegemeinschaft Teilhaushalt 1 Teilhaushalt 2 Teilhaushalt 3 Teilhaushalt 4 Teilhaushalt 5 Teilhaushalt 6 für Gemeinde							
	7							
	in €							
	1	2	3	4	5	6	7	
26 - Auszahlungen für sonstige Ausleihungen und Kreditgewährungen	0	0	0	0	0	0	0	0
27 - Sonstige Investitionsauszahlungen	339.128	0	0	0	4.500	241.589	93.039	
<b>28 Summe der Auszahlungen aus Investitionstätigkeit (Summe der Nummern 25 bis 27)</b>	<b>489.164</b>	<b>0</b>	<b>0</b>	<b>114.776</b>	<b>35.015</b>	<b>246.334</b>	<b>93.039</b>	
<b>29 Saldo der Ein- und Auszahlungen aus Investitionstätigkeit</b>	<b>-191.108</b>	<b>0</b>	<b>0</b>	<b>-114.776</b>	<b>-25.068</b>	<b>-4.745</b>	<b>-46.520</b>	
<b>33 Finanzmittelüberschuss/Finanzmittelfehl betrag des Teilhaushaltes</b>	<b>-402.965</b>	<b>-188.094</b>	<b>0</b>	<b>-132.923</b>	<b>-145.840</b>	<b>-37.797</b>	<b>101.689</b>	

Teilhaushalt		1		Zentrale Dienste, Finanzen, Schulen und Soziales			verantwortlich: Frau RiBer			
Teilergebnishaushalt Zentrale Dienste, Finanzen, Schulen und Soziales										
Ertrags- und Aufwandsarten (gemäß § 4 Absatz 10 i.V.m. § 2 Absatz 1 GemHVO-Doppik)		Ermächtig. des Haushaltsjahres	Übertr. Ermächt. aus HHVorjahren	Gesamt- ermächtigung Haushaltsjahr	Ergebnis des Haushaltsjahres	Abweichung im Haushaltsjahr	Ergebnis Haushaltsvorjahr	Ergebnisveränd. ggüb. HHVorjahr	Übertr. Ermächtig. in HHFolgejahre	
		1	2	3	4	5	6	7	8	
1	+ Steuern und ähnliche Abgaben	0,00	0,00	0,00	0,00	0,00	0,00	0,00	0,00	
2	+ Zuwendungen, allgemeine Umlagen und sonstige Transfererträge	700,00	0,00	700,00	155,84	-544,16	155,85	-0,01	0,00	
3	+ Erträge der sozialen Sicherung	0,00	0,00	0,00	0,00	0,00	0,00	0,00	0,00	
4	+ Öffentlich-rechtliche Leistungsentgelte	0,00	0,00	0,00	0,00	0,00	0,00	0,00	0,00	
5	+ Privatrechtliche Leistungsentgelte	0,00	0,00	0,00	0,00	0,00	0,00	0,00	0,00	
6	+ Kostenerstattungen und Kostenumlagen	9.500,00	0,00	9.500,00	8.983,43	-516,57	7.694,76	1.288,67	0,00	
7	+ Andere aktivierte Eigenleistungen	0,00	0,00	0,00	0,00	0,00	0,00	0,00	0,00	
8	+ Zinserträge und sonstige Finanzerträge	0,00	0,00	0,00	0,00	0,00	0,00	0,00	0,00	
9	+ Sonstige laufende Erträge	17.500,00	0,00	17.500,00	16.402,14	-1.097,86	17.741,39	-1.339,25	0,00	
10	<b>Summe der ordentlichen Erträge (Summe der Nummern 1 bis 9)</b>	<b>27.700,00</b>	<b>0,00</b>	<b>27.700,00</b>	<b>25.541,41</b>	<b>-2.158,59</b>	<b>25.592,00</b>	<b>-50,59</b>	<b>0,00</b>	
11	- Personalaufwendungen	20.671,24	0,00	20.671,24	19.131,24	-1.540,00	19.797,24	-666,00	0,00	
12	- Versorgungsaufwendungen	0,00	0,00	0,00	0,00	0,00	0,00	0,00	0,00	
13	- Aufwendungen für Sach- und Dienstleistungen	77.600,00	0,00	77.600,00	76.078,43	-1.521,57	56.766,32	19.312,11	0,00	
14	- Abschreibungen	900,00	0,00	900,00	635,84	-264,16	745,11	-109,27	0,00	
15	- Zuwendungen, Umlagen und sonstige Transferaufwendungen	117.400,00	0,00	117.400,00	116.408,92	-991,08	95.949,35	20.459,57	0,00	
16	- Aufwendungen der sozialen Sicherung	0,00	0,00	0,00	0,00	0,00	0,00	0,00	0,00	
17	- Zinsaufwendungen und sonstige Finanzaufwendungen	0,00	0,00	0,00	0,00	0,00	0,00	0,00	0,00	
18	- Sonstige laufende Aufwendungen	3.516,44	0,00	3.516,44	2.541,99	-974,45	2.514,22	27,77	0,00	
19	<b>Summe der Aufwendungen (Summe der Nummern 11 bis 18)</b>	<b>220.087,68</b>	<b>0,00</b>	<b>220.087,68</b>	<b>214.796,42</b>	<b>-5.291,26</b>	<b>175.772,24</b>	<b>39.024,18</b>	<b>0,00</b>	
20	<b>Jahresergebnis des Teilhaushalts vor Verrechnung d.internen Leistungsbeziehungen und vor Veränderung der Rücklagen (Saldo der Nummern 10 und 19)</b>	<b>-192.387,68</b>	<b>0,00</b>	<b>-192.387,68</b>	<b>-189.255,01</b>	<b>3.132,67</b>	<b>-150.180,24</b>	<b>-39.074,77</b>	<b>0,00</b>	
21	+ Erträge aus internen Leistungsbeziehungen	0,00	0,00	0,00	0,00	0,00	0,00	0,00	0,00	
22	- Aufwendungen aus internen Leistungsbeziehungen	0,00	0,00	0,00	0,00	0,00	0,00	0,00	0,00	
23	<b>Jahresergebnis des Teilhaushaltes nach Verrech.d.internen Leist.bezieh.u. vor Veränderung der Rücklagen (Nummer 20 zuzüglich Nummer 21 abzüglich Nummer 22)</b>	<b>-192.387,68</b>	<b>0,00</b>	<b>-192.387,68</b>	<b>-189.255,01</b>	<b>3.132,67</b>	<b>-150.180,24</b>	<b>-39.074,77</b>	<b>0,00</b>	

Teilhaushalt		1		Zentrale Dienste, Finanzen, Schulen und Soziales			verantwortlich: Frau RiBer			
Teilfinanzhaushalt 1 Zentrale Dienste, Finanzen, Schulen und Soziales										
Ein- und Auszahlungsarten (gem. § 4 Absatz 12 GemHVO-Doppik)		Ermächtig. des Haushaltsjahres	Übertr. Ermächt. aus HHVorjahren	Gesamt- ermächtigung Haushaltsjahr	Ergebnis des Haushaltsjahres	Abweichung im Haushaltsjahr	Ergebnis Haushaltsvorjahr	Ergebnisveränd. ggüb. HHVorjahr	Übertr. Ermächtig. in HHFolgejahre	
		1	2	3	4	5	6	7	8	
1	+ Steuern und ähnliche Abgaben	0,00	0,00	0,00	0,00	0,00	0,00	0,00	0,00	0,00
2	+ Zuwendungen, allgemeine Umlagen und sonstige Transfereinzahlungen	500,00	0,00	500,00	0,00	-500,00	0,00	0,00	0,00	0,00
3	+ Einzahlungen der sozialen Sicherung	0,00	0,00	0,00	0,00	0,00	0,00	0,00	0,00	0,00
4	+ Öffentlich-rechtliche Leistungsentgelte	0,00	0,00	0,00	0,00	0,00	0,00	0,00	0,00	0,00
5	+ Privatrechtliche Leistungsentgelte	0,00	0,00	0,00	0,00	0,00	0,00	0,00	0,00	0,00
6	+ Kostenerstattungen und Kostenumlagen	9.500,00	0,00	9.500,00	9.585,66	85,66	7.694,76	1.890,90	0,00	0,00
7	+ Zinseinzahlungen und sonstige Finanzeinzahlungen	0,00	0,00	0,00	0,00	0,00	0,00	0,00	0,00	0,00
8	+ Sonstige laufende Einzahlungen	17.500,00	0,00	17.500,00	16.486,14	-1.013,86	17.493,39	-1.007,25	0,00	0,00
9	<b>Summe der ordentlichen Einzahlungen (Summe der Nummern 1 bis 8)</b>	<b>27.500,00</b>	<b>0,00</b>	<b>27.500,00</b>	<b>26.071,80</b>	<b>-1.428,20</b>	<b>25.188,15</b>	<b>883,65</b>	<b>0,00</b>	<b>0,00</b>
10	- Personalauszahlungen	21.000,00	0,00	21.000,00	19.131,24	-1.868,76	19.797,24	-666,00	0,00	0,00
11	- Versorgungsauszahlungen	0,00	0,00	0,00	0,00	0,00	0,00	0,00	0,00	0,00
12	- Auszahlungen für Sach- und Dienstleistungen	77.600,00	0,00	77.600,00	76.078,43	-1.521,57	56.766,32	19.312,11	0,00	0,00
13	- Zuwendungen, Umlagen und sonstige Transferauszahlungen	117.400,00	0,00	117.400,00	116.408,92	-991,08	95.949,35	20.459,57	0,00	0,00
14	- Auszahlungen der sozialen Sicherung	0,00	0,00	0,00	0,00	0,00	0,00	0,00	0,00	0,00
15	- Zinsauszahlungen und sonstige Finanzauszahlungen	0,00	0,00	0,00	0,00	0,00	0,00	0,00	0,00	0,00
16	- Sonstige laufende Auszahlungen	3.700,00	0,00	3.700,00	2.546,99	-1.153,01	2.464,22	82,77	0,00	0,00
17	<b>Summe der ordentlichen Auszahlungen (Summe der Nummern 10 bis 16)</b>	<b>219.700,00</b>	<b>0,00</b>	<b>219.700,00</b>	<b>214.165,58</b>	<b>-5.534,42</b>	<b>174.977,13</b>	<b>39.188,45</b>	<b>0,00</b>	<b>0,00</b>
18	<b>jahresbezogener Saldo der ordentlichen Ein- und Auszahlungen vor planm. Tilgung (Saldo der Nummern 9 und 17)</b>	<b>-192.200,00</b>	<b>0,00</b>	<b>-192.200,00</b>	<b>-188.093,78</b>	<b>4.106,22</b>	<b>-149.788,98</b>	<b>-38.304,80</b>	<b>0,00</b>	<b>0,00</b>
18.1	Saldo der Ein- und Auszahlungen aus internen Leistungsbeziehungen	0,00	0,00	0,00	0,00	0,00	0,00	0,00	0,00	0,00
18.2	<b>jahresbez. Saldo der ordentl.u.außerordentl. Ein- u.Auszahl.nach Verrechnung der internen Leistungsbeziehungen (Summe der Nummern 18 und 18.1)</b>	<b>-192.200,00</b>	<b>0,00</b>	<b>-192.200,00</b>	<b>-188.093,78</b>	<b>4.106,22</b>	<b>-149.788,98</b>	<b>-38.304,80</b>	<b>0,00</b>	<b>0,00</b>
19	+ Einzahlungen aus Investitionszuwendungen	0,00	0,00	0,00	0,00	0,00	0,00	0,00	0,00	0,00
20	+ Einzahlungen aus Beiträgen und ähnlichen Entgelten	0,00	0,00	0,00	0,00	0,00	0,00	0,00	0,00	0,00
21	+ Einzahlungen aus Anlagevermögen	0,00	0,00	0,00	0,00	0,00	0,00	0,00	0,00	0,00
22	+ Einzahlungen aus sonstigen Ausleihungen und Kreditgewährungen	0,00	0,00	0,00	0,00	0,00	0,00	0,00	0,00	0,00
23	+ Sonstige Investitionseinzahlungen	0,00	0,00	0,00	0,00	0,00	0,00	0,00	0,00	0,00

Teilhaushalt		1		Zentrale Dienste, Finanzen, Schulen und Soziales			verantwortlich: Frau RiBer			
Teilfinanzhaushalt 1 Zentrale Dienste, Finanzen, Schulen und Soziales										
Ein- und Auszahlungsarten (gem. § 4 Absatz 12 GemHVO-Doppik)		Ermächtig. des Haushaltsjahres	Übertr. Ermächt. aus HHVorjahren	Gesamt- ermächtigung Haushaltsjahr	Ergebnis des Haushaltsjahres	Abweichung im Haushaltsjahr	Ergebnis Haushaltsvorjahr	Ergebnisveränd. ggüb. HHVorjahr	Übertr. Ermächtig. in HHFolgejahre	
		1	2	3	4	5	6	7	8	
24	<b>Summe der Einzahlungen aus Investitionstätigkeit (Summe der Nummern 19 bis 23)</b>	0,00	0,00	0,00	0,00	0,00	0,00	0,00	0,00	
25	- Auszahlungen für Anlagevermögen	0,00	0,00	0,00	0,00	0,00	0,00	0,00	0,00	
26	- Auszahlungen für sonstige Ausleihungen und Kreditgewährungen	0,00	0,00	0,00	0,00	0,00	0,00	0,00	0,00	
27	- Sonstige Investitionsauszahlungen	0,00	0,00	0,00	0,00	0,00	0,00	0,00	0,00	
28	<b>Summe der Auszahlungen aus Investitionstätigkeit (Summe der Nummern 25 bis 27)</b>	0,00	0,00	0,00	0,00	0,00	0,00	0,00	0,00	
29	<b>Saldo der Ein- und Auszahlungen aus Investitionstätigkeit (Saldo der Nummern 24 und 28)</b>	0,00	0,00	0,00	0,00	0,00	0,00	0,00	0,00	
33	<b>Finanzmittelüberschuss/Finanzmittelfehlbetrag des Teilhaushaltes (Summe der Nummern 18.2 und 29)</b>	-192.200,00	0,00	-192.200,00	-188.093,78	4.106,22	-149.788,98	-38.304,80	0,00	

Teilhaushalt		3			Ordnungsverwaltung			verantwortlich: Herr Feldmann		
Ertrags- und Aufwandsarten (gemäß § 4 Absatz 10 i.V.m. § 2 Absatz 1 GemHVO-Doppik)		Ermächtigt Haushaltsjahres	Teilergebnis aus HHVorjahren	Umsatzerlöse ermächtigung Haushaltsjahr	Ordnungsverwaltung ermächtigung Haushaltsjahr	Ergebnis des Haushaltsjahres	Abweichung im Haushaltsjahr	Ergebnis Haushaltsvorjahr	Ergebnisveränd. ggüb. HHVorjahr	Übertr. Ermächtigt. in HHFolgejahre
		1	2	3	4	5	6	7	8	
1	+ Steuern und ähnliche Abgaben	0,00	0,00	0,00	0,00	0,00	0,00	0,00	0,00	0,00
2	+ Zuwendungen, allgemeine Umlagen und sonstige Transfererträge	0,00	0,00	0,00	21,00	21,00	21,00	0,00	0,00	0,00
3	+ Erträge der sozialen Sicherung	0,00	0,00	0,00	0,00	0,00	0,00	0,00	0,00	0,00
4	+ Öffentlich-rechtliche Leistungsentgelte	2.900,00	0,00	2.900,00	6.411,23	3.511,23	2.502,30	3.908,93	0,00	0,00
5	+ Privatrechtliche Leistungsentgelte	0,00	0,00	0,00	0,00	0,00	0,00	0,00	0,00	0,00
6	+ Kostenerstattungen und Kostenumlagen	0,00	0,00	0,00	0,00	0,00	0,00	0,00	0,00	0,00
7	+ Andere aktivierte Eigenleistungen	0,00	0,00	0,00	0,00	0,00	0,00	0,00	0,00	0,00
8	+ Zinserträge und sonstige Finanzerträge	0,00	0,00	0,00	0,00	0,00	0,00	0,00	0,00	0,00
9	+ Sonstige laufende Erträge	0,00	0,00	0,00	50,08	50,08	9,48	40,60	0,00	0,00
10	<b>Summe der ordentlichen Erträge (Summe der Nummern 1 bis 9)</b>	<b>2.900,00</b>	<b>0,00</b>	<b>2.900,00</b>	<b>6.482,31</b>	<b>3.582,31</b>	<b>2.532,78</b>	<b>3.949,53</b>	<b>0,00</b>	<b>0,00</b>
11	- Personalaufwendungen	5.300,00	0,00	5.300,00	5.234,51	-65,49	3.840,00	1.394,51	0,00	0,00
12	- Versorgungsaufwendungen	0,00	0,00	0,00	0,00	0,00	0,00	0,00	0,00	0,00
13	- Aufwendungen für Sach- und Dienstleistungen	16.100,00	9.900,00	26.000,00	5.957,80	-20.042,20	5.060,31	897,49	0,00	0,00
14	- Abschreibungen	3.200,00	0,00	3.200,00	6.661,14	3.461,14	5.760,66	900,48	0,00	0,00
15	- Zuwendungen, Umlagen und sonstige Transferaufwendungen	0,00	0,00	0,00	0,00	0,00	0,00	0,00	0,00	0,00
16	- Aufwendungen der sozialen Sicherung	0,00	0,00	0,00	0,00	0,00	0,00	0,00	0,00	0,00
17	- Zinsaufwendungen und sonstige Finanzaufwendungen	0,00	0,00	0,00	0,00	0,00	0,00	0,00	0,00	0,00
18	- Sonstige laufende Aufwendungen	7.951,19	3.545,95	11.497,14	9.564,68	-1.932,46	6.160,33	3.404,35	295,66	295,66
19	<b>Summe der Aufwendungen (Summe der Nummern 11 bis 18)</b>	<b>32.551,19</b>	<b>13.445,95</b>	<b>45.997,14</b>	<b>27.418,13</b>	<b>-18.579,01</b>	<b>20.821,30</b>	<b>6.596,83</b>	<b>295,66</b>	<b>295,66</b>
20	<b>Jahresergebnis des Teilhaushalts vor Verrechnung d.internen Leistungsbeziehungen und vor Veränderung der Rücklagen (Saldo der Nummern 10 und 19)</b>	<b>-29.651,19</b>	<b>-13.445,95</b>	<b>-43.097,14</b>	<b>-20.935,82</b>	<b>22.161,32</b>	<b>-18.288,52</b>	<b>-2.647,30</b>	<b>-295,66</b>	<b>-295,66</b>
21	+ Erträge aus internen Leistungsbeziehungen	0,00	0,00	0,00	0,00	0,00	0,00	0,00	0,00	0,00
22	- Aufwendungen aus internen Leistungsbeziehungen	4.800,00	0,00	4.800,00	5.228,40	428,40	5.023,18	205,22	0,00	0,00
23	<b>Jahresergebnis des Teilhaushaltes nach Verrech.d.internen Leist.bezieh.u. vor Veränderung der Rücklagen (Nummer 20 zuzüglich Nummer 21 abzüglich Nummer 22)</b>	<b>-34.451,19</b>	<b>-13.445,95</b>	<b>-47.897,14</b>	<b>-26.164,22</b>	<b>21.732,92</b>	<b>-23.311,70</b>	<b>-2.852,52</b>	<b>-295,66</b>	<b>-295,66</b>

Teilhaushalt		3			Ordnungsverwaltung		verantwortlich: Herr Feldmann			
Ein- und Auszahlungsarten (gem. § 4 Absatz 12 GemHVO-Doppik)		Ermächtigt Haushaltsjahres	Teilfinanzhaushalt aus HHVorjahren	Ergebnis des Haushaltsjahres	Abweichung im Haushaltsjahr	Ergebnis Haushaltsvorjahr	Ergebnisveränd. ggüb. HHVorjahr	Übertr. Ermächtig. in HHFolgejahre		
		1	2	3	4	5	6	7	8	
1	+ Steuern und ähnliche Abgaben	0,00	0,00	0,00	0,00	0,00	0,00	0,00	0,00	
2	+ Zuwendungen, allgemeine Umlagen und sonstige Transfereinzahlungen	0,00	0,00	0,00	21,00	21,00	21,00	0,00	0,00	
3	+ Einzahlungen der sozialen Sicherung	0,00	0,00	0,00	0,00	0,00	0,00	0,00	0,00	
4	+ Öffentlich-rechtliche Leistungsentgelte	2.900,00	0,00	2.900,00	7.883,25	4.983,25	4.842,41	3.040,84	0,00	
5	+ Privatrechtliche Leistungsentgelte	0,00	0,00	0,00	0,00	0,00	0,00	0,00	0,00	
6	+ Kostenerstattungen und Kostenumlagen	0,00	0,00	0,00	0,00	0,00	0,00	0,00	0,00	
7	+ Zinseinzahlungen und sonstige Finanzeinzahlungen	0,00	0,00	0,00	0,00	0,00	0,00	0,00	0,00	
8	+ Sonstige laufende Einzahlungen	0,00	0,00	0,00	50,08	50,08	9,48	40,60	0,00	
9	<b>Summe der ordentlichen Einzahlungen (Summe der Nummern 1 bis 8)</b>	<b>2.900,00</b>	<b>0,00</b>	<b>2.900,00</b>	<b>7.954,33</b>	<b>5.054,33</b>	<b>4.872,89</b>	<b>3.081,44</b>	<b>0,00</b>	
10	- Personalauszahlungen	5.300,00	0,00	5.300,00	5.234,51	-65,49	3.840,00	1.394,51	0,00	
11	- Versorgungsauszahlungen	0,00	0,00	0,00	0,00	0,00	0,00	0,00	0,00	
12	- Auszahlungen für Sach- und Dienstleistungen	16.100,00	9.900,00	26.000,00	5.978,80	-20.021,20	5.044,31	934,49	0,00	
13	- Zuwendungen, Umlagen und sonstige Transferauszahlungen	0,00	0,00	0,00	0,00	0,00	0,00	0,00	0,00	
14	- Auszahlungen der sozialen Sicherung	0,00	0,00	0,00	0,00	0,00	0,00	0,00	0,00	
15	- Zinsauszahlungen und sonstige Finanzauszahlungen	0,00	0,00	0,00	0,00	0,00	0,00	0,00	0,00	
16	- Sonstige laufende Auszahlungen	7.300,00	3.545,95	10.845,95	9.659,96	-1.185,99	8.358,37	1.301,59	295,66	
17	<b>Summe der ordentlichen Auszahlungen (Summe der Nummern 10 bis 16)</b>	<b>28.700,00</b>	<b>13.445,95</b>	<b>42.145,95</b>	<b>20.873,27</b>	<b>-21.272,68</b>	<b>17.242,68</b>	<b>3.630,59</b>	<b>295,66</b>	
18	<b>jahresbezogener Saldo der ordentlichen Ein- und Auszahlungen vor planm. Tilgung (Saldo der Nummern 9 und 17)</b>	<b>-25.800,00</b>	<b>-13.445,95</b>	<b>-39.245,95</b>	<b>-12.918,94</b>	<b>26.327,01</b>	<b>-12.369,79</b>	<b>-549,15</b>	<b>-295,66</b>	
18.1	Saldo der Ein- und Auszahlungen aus internen Leistungsbeziehungen	-4.800,00	0,00	-4.800,00	-5.228,40	-428,40	-5.023,18	-205,22	0,00	
18.2	<b>jahresbez. Saldo der ordentl.u.außerordentl. Ein- u.Auszahl.nach Verrechnung der internen Leistungsbeziehungen (Summe der Nummern 18 und 18.1)</b>	<b>-30.600,00</b>	<b>-13.445,95</b>	<b>-44.045,95</b>	<b>-18.147,34</b>	<b>25.898,61</b>	<b>-17.392,97</b>	<b>-754,37</b>	<b>-295,66</b>	
19	+ Einzahlungen aus Investitionszuwendungen	0,00	46.900,00	46.900,00	0,00	-46.900,00	5.609,69	-5.609,69	26.900,00	
20	+ Einzahlungen aus Beiträgen und ähnlichen Entgelten	0,00	0,00	0,00	0,00	0,00	0,00	0,00	0,00	
21	+ Einzahlungen aus Anlagevermögen	0,00	0,00	0,00	0,00	0,00	0,00	0,00	0,00	
22	+ Einzahlungen aus sonstigen Ausleihungen und Kreditgewährungen	0,00	0,00	0,00	0,00	0,00	0,00	0,00	0,00	
23	+ Sonstige Investitionseinzahlungen	0,00	0,00	0,00	0,00	0,00	0,00	0,00	0,00	

Teilhaushalt		3			Ordnungsverwaltung		verantwortlich: Herr Feldmann			
	Ein- und Auszahlungsarten (gem. § 4 Absatz 12 GemHVO-Doppik)	Ermächtigt Haushaltsjahres	Teilfinanzhaushalt aus HHVorjahren	Ergebnis des Haushaltsjahres	Abweichung im Haushaltsjahr	Ergebnis Haushaltsvorjahr	Ergebnisveränd. ggüb. HHVorjahr	Übertr. Ermächtig. in HHFolgejahre		
		1	2	3	4	5	6	7	8	
24	<b>Summe der Einzahlungen aus Investitionstätigkeit (Summe der Nummern 19 bis 23)</b>	0,00	46.900,00	46.900,00	0,00	-46.900,00	5.609,69	-5.609,69	26.900,00	
25	- Auszahlungen für Anlagevermögen	50.800,00	103.940,69	154.740,69	114.775,83	-39.964,86	5.529,71	109.246,12	32.000,00	
26	- Auszahlungen für sonstige Ausleihungen und Kreditgewährungen	0,00	0,00	0,00	0,00	0,00	0,00	0,00	0,00	
27	- Sonstige Investitionsauszahlungen	0,00	46.900,00	46.900,00	0,00	-46.900,00	5.609,69	-5.609,69	26.900,00	
28	<b>Summe der Auszahlungen aus Investitionstätigkeit (Summe der Nummern 25 bis 27)</b>	50.800,00	150.840,69	201.640,69	114.775,83	-86.864,86	11.139,40	103.636,43	58.900,00	
29	<b>Saldo der Ein- und Auszahlungen aus Investitionstätigkeit (Saldo der Nummern 24 und 28)</b>	-50.800,00	-103.940,69	-154.740,69	-114.775,83	39.964,86	-5.529,71	-109.246,12	-32.000,00	
33	<b>Finanzmittelüberschuss/Finanzmittelfehlbetrag des Teilhaushaltes (Summe der Nummern 18.2 und 29)</b>	-81.400,00	-117.386,64	-198.786,64	-132.923,17	65.863,47	-22.922,68	-110.000,49	-32.295,66	

Teilhaushalt		4		Gebäude- und Liegenschaftsverwaltung		verantwortlich: Frau Hirsch			
Ertrags- und Aufwandsarten (gemäß § 4 Absatz 10 i.V.m. § 2 Absatz 1 GemHVO-Doppik)		Teilhaushalt	über Gebiete	und Liegenschaftsverwaltung	Abweichung im	Ergebnis	Ergebnisveränd.	Übertr.	
		Haushaltsjahres	aus HHVorjahren	ermächtigung	Haushaltsjahres	Haushaltsjahr	ggüb. HHVorjahr	Ermächtig. in	
		1	2	3	4	5	6	7	
				Haushaltsjahr				HHFolgejahre	
								8	
1	+ Steuern und ähnliche Abgaben	0,00	0,00	0,00	0,00	0,00	0,00	0,00	0,00
2	+ Zuwendungen, allgemeine Umlagen und sonstige Transfererträge	38.400,00	0,00	38.400,00	21.879,98	-16.520,02	22.741,79	-861,81	0,00
3	+ Erträge der sozialen Sicherung	0,00	0,00	0,00	0,00	0,00	0,00	0,00	0,00
4	+ Öffentlich-rechtliche Leistungsentgelte	17.200,00	0,00	17.200,00	33.067,90	15.867,90	19.487,75	13.580,15	0,00
5	+ Privatrechtliche Leistungsentgelte	83.000,00	0,00	83.000,00	82.416,48	-583,52	81.325,68	1.090,80	0,00
6	+ Kostenerstattungen und Kostenumlagen	1.700,00	0,00	1.700,00	1.785,09	85,09	694,89	1.090,20	0,00
7	+ Andere aktivierte Eigenleistungen	0,00	0,00	0,00	0,00	0,00	0,00	0,00	0,00
8	+ Zinserträge und sonstige Finanzerträge	0,00	0,00	0,00	0,00	0,00	0,00	0,00	0,00
9	+ Sonstige laufende Erträge	1.600,00	0,00	1.600,00	3.285,25	1.685,25	493,85	2.791,40	0,00
10	<b>Summe der ordentlichen Erträge (Summe der Nummern 1 bis 9)</b>	<b>141.900,00</b>	<b>0,00</b>	<b>141.900,00</b>	<b>142.434,70</b>	<b>534,70</b>	<b>124.743,96</b>	<b>17.690,74</b>	<b>0,00</b>
11	- Personalaufwendungen	70.028,76	0,00	70.028,76	68.891,26	-1.137,50	63.775,76	5.115,50	0,00
12	- Versorgungsaufwendungen	0,00	0,00	0,00	0,00	0,00	0,00	0,00	0,00
13	- Aufwendungen für Sach- und Dienstleistungen	150.100,00	29.297,07	179.397,07	156.044,35	-23.352,72	142.250,52	13.793,83	15.215,76
14	- Abschreibungen	23.800,00	0,00	23.800,00	38.182,21	14.382,21	31.309,45	6.872,76	0,00
15	- Zuwendungen, Umlagen und sonstige Transferaufwendungen	0,00	0,00	0,00	0,00	0,00	0,00	0,00	0,00
16	- Aufwendungen der sozialen Sicherung	0,00	0,00	0,00	0,00	0,00	0,00	0,00	0,00
17	- Zinsaufwendungen und sonstige Finanzaufwendungen	0,00	0,00	0,00	0,00	0,00	0,00	0,00	0,00
18	- Sonstige laufende Aufwendungen	29.032,37	0,00	29.032,37	16.162,84	-12.869,53	14.331,23	1.831,61	0,00
19	<b>Summe der Aufwendungen (Summe der Nummern 11 bis 18)</b>	<b>272.961,13</b>	<b>29.297,07</b>	<b>302.258,20</b>	<b>279.280,66</b>	<b>-22.977,54</b>	<b>251.666,96</b>	<b>27.613,70</b>	<b>15.215,76</b>
20	<b>Jahresergebnis des Teilhaushalts vor Verrechnung d.internen Leistungsbeziehungen und vor Veränderung der Rücklagen (Saldo der Nummern 10 und 19)</b>	<b>-131.061,13</b>	<b>-29.297,07</b>	<b>-160.358,20</b>	<b>-136.845,96</b>	<b>23.512,24</b>	<b>-126.923,00</b>	<b>-9.922,96</b>	<b>-15.215,76</b>
21	+ Erträge aus internen Leistungsbeziehungen	73.200,00	0,00	73.200,00	80.168,78	6.968,78	77.022,05	3.146,73	0,00
22	- Aufwendungen aus internen Leistungsbeziehungen	59.700,00	0,00	59.700,00	70.583,38	10.883,38	67.812,89	2.770,49	0,00
23	<b>Jahresergebnis des Teilhaushaltes nach Verrech.d.internen Leist.bezieh.u. vor Veränderung der Rücklagen (Nummer 20 zuzüglich Nummer 21 abzüglich Nummer 22)</b>	<b>-117.561,13</b>	<b>-29.297,07</b>	<b>-146.858,20</b>	<b>-127.260,56</b>	<b>19.597,64</b>	<b>-117.713,84</b>	<b>-9.546,72</b>	<b>-15.215,76</b>

Teilhaushalt		4		Gebäude- und Liegenschaftsverwaltung		verantwortlich: Frau Hirsch					
Ein- und Auszahlungsarten (gem. § 4 Absatz 12 GemHVO-Doppik)		Teilfinanzhaushalt der Gebäude- und Liegenschaftsverwaltung des Haushaltsjahres aus HHVorjahren		Ermächtigung Haushaltsjahr		Abweichung im Haushaltsjahr		Ergebnis Haushaltsvorjahr ggü. HHVorjahr		Ergebnisveränd.	Übertr.
		1	2	3	4	5	6	7	8	9	10
1	+ Steuern und ähnliche Abgaben	0,00	0,00	0,00	0,00	0,00	0,00	0,00	0,00	0,00	0,00
2	+ Zuwendungen, allgemeine Umlagen und sonstige Transfereinzahlungen	34.200,00	0,00	34.200,00	0,00	-34.200,00	0,00	0,00	0,00	0,00	0,00
3	+ Einzahlungen der sozialen Sicherung	0,00	0,00	0,00	0,00	0,00	0,00	0,00	0,00	0,00	0,00
4	+ Öffentlich-rechtliche Leistungsentgelte	17.200,00	0,00	17.200,00	29.314,12	12.114,12	16.761,23	12.552,89	0,00	0,00	0,00
5	+ Privatrechtliche Leistungsentgelte	83.000,00	0,00	83.000,00	80.813,68	-2.186,32	77.129,00	3.684,68	0,00	0,00	0,00
6	+ Kostenerstattungen und Kostenumlagen	1.700,00	0,00	1.700,00	1.826,50	126,50	694,89	1.131,61	0,00	0,00	0,00
7	+ Zinseinzahlungen und sonstige Finanzeinzahlungen	0,00	0,00	0,00	0,00	0,00	0,00	0,00	0,00	0,00	0,00
8	+ Sonstige laufende Einzahlungen	1.600,00	0,00	1.600,00	24,94	-1.575,06	493,85	-468,91	0,00	0,00	0,00
9	<b>Summe der ordentlichen Einzahlungen (Summe der Nummern 1 bis 8)</b>	<b>137.700,00</b>	<b>0,00</b>	<b>137.700,00</b>	<b>111.979,24</b>	<b>-25.720,76</b>	<b>95.078,97</b>	<b>16.900,27</b>	<b>0,00</b>	<b>0,00</b>	<b>0,00</b>
10	- Personalauszahlungen	69.700,00	0,00	69.700,00	68.891,26	-808,74	63.775,76	5.115,50	0,00	0,00	0,00
11	- Versorgungsauszahlungen	0,00	0,00	0,00	0,00	0,00	0,00	0,00	0,00	0,00	0,00
12	- Auszahlungen für Sach- und Dienstleistungen	150.100,00	29.297,07	179.397,07	157.269,56	-22.127,51	137.595,12	19.674,44	15.215,76	0,00	0,00
13	- Zuwendungen, Umlagen und sonstige Transferauszahlungen	0,00	0,00	0,00	0,00	0,00	0,00	0,00	0,00	0,00	0,00
14	- Auszahlungen der sozialen Sicherung	0,00	0,00	0,00	0,00	0,00	0,00	0,00	0,00	0,00	0,00
15	- Zinsauszahlungen und sonstige Finanzauszahlungen	0,00	0,00	0,00	0,00	0,00	0,00	0,00	0,00	0,00	0,00
16	- Sonstige laufende Auszahlungen	29.500,00	0,00	29.500,00	16.175,60	-13.324,40	14.162,03	2.013,57	0,00	0,00	0,00
17	<b>Summe der ordentlichen Auszahlungen (Summe der Nummern 10 bis 16)</b>	<b>249.300,00</b>	<b>29.297,07</b>	<b>278.597,07</b>	<b>242.336,42</b>	<b>-36.260,65</b>	<b>215.532,91</b>	<b>26.803,51</b>	<b>15.215,76</b>	<b>0,00</b>	<b>0,00</b>
18	<b>jahresbezogener Saldo der ordentlichen Ein- und Auszahlungen vor planm. Tilgung (Saldo der Nummern 9 und 17)</b>	<b>-111.600,00</b>	<b>-29.297,07</b>	<b>-140.897,07</b>	<b>-130.357,18</b>	<b>10.539,89</b>	<b>-120.453,94</b>	<b>-9.903,24</b>	<b>-15.215,76</b>	<b>0,00</b>	<b>0,00</b>
18.1	Saldo der Ein- und Auszahlungen aus internen Leistungsbeziehungen	13.500,00	0,00	13.500,00	9.585,40	-3.914,60	9.209,16	376,24	0,00	0,00	0,00
18.2	<b>jahresbez. Saldo der ordentl.u.außerordentl. Ein- u.Auszahl.nach Verrechnung der internen Leistungsbeziehungen (Summe der Nummern 18 und 18.1)</b>	<b>-98.100,00</b>	<b>-29.297,07</b>	<b>-127.397,07</b>	<b>-120.771,78</b>	<b>6.625,29</b>	<b>-111.244,78</b>	<b>-9.527,00</b>	<b>-15.215,76</b>	<b>0,00</b>	<b>0,00</b>
19	+ Einzahlungen aus Investitionszuwendungen	90.000,00	1.500,00	91.500,00	4.500,00	-87.000,00	213.946,73	-209.446,73	0,00	0,00	0,00
20	+ Einzahlungen aus Beiträgen und ähnlichen Entgelten	0,00	0,00	0,00	0,00	0,00	0,00	0,00	0,00	0,00	0,00
21	+ Einzahlungen aus Anlagevermögen	0,00	0,00	0,00	5.447,20	5.447,20	0,00	5.447,20	0,00	0,00	0,00
22	+ Einzahlungen aus sonstigen Ausleihungen und Kreditgewährungen	0,00	0,00	0,00	0,00	0,00	0,00	0,00	0,00	0,00	0,00
23	+ Sonstige Investitionseinzahlungen	0,00	0,00	0,00	0,00	0,00	0,00	0,00	0,00	0,00	0,00

Teilhaushalt		4		Gebäude- und Liegenschaftsverwaltung		verantwortlich: Frau Hirsch			
Ein- und Auszahlungsarten (gem. § 4 Absatz 12 GemHVO-Doppik)		Teilfinanzhaushalt des Haushaltsjahres	Gebäude- und Liegenschaftsverwaltung des Haushaltsjahres	Ergebnis des Haushaltsjahres	Abweichung im Haushaltsjahr	Ergebnis Haushaltsvorjahr	Ergebnisveränd. ggüb. HHVorjahr	Übertr. Ermächtig. in HH Folgejahre	
		1	2	3	4	5	6	7	8
24	<b>Summe der Einzahlungen aus Investitionstätigkeit (Summe der Nummern 19 bis 23)</b>	90.000,00	1.500,00	91.500,00	9.947,20	-81.552,80	213.946,73	-203.999,53	0,00
25	- Auszahlungen für Anlagevermögen	121.000,00	4.072,24	125.072,24	30.515,16	-94.557,08	57.951,64	-27.436,48	0,00
26	- Auszahlungen für sonstige Ausleihungen und Kreditgewährungen	0,00	0,00	0,00	0,00	0,00	0,00	0,00	0,00
27	- Sonstige Investitionsauszahlungen	90.000,00	1.500,00	91.500,00	4.500,00	-87.000,00	213.946,73	-209.446,73	0,00
28	<b>Summe der Auszahlungen aus Investitionstätigkeit (Summe der Nummern 25 bis 27)</b>	211.000,00	5.572,24	216.572,24	35.015,16	-181.557,08	271.898,37	-236.883,21	0,00
29	<b>Saldo der Ein- und Auszahlungen aus Investitionstätigkeit (Saldo der Nummern 24 und 28)</b>	-121.000,00	-4.072,24	-125.072,24	-25.067,96	100.004,28	-57.951,64	32.883,68	0,00
33	<b>Finanzmittelüberschuss/Finanzmittelfehlbetrag des Teilhaushaltes (Summe der Nummern 18.2 und 29)</b>	-219.100,00	-33.369,31	-252.469,31	-145.839,74	106.629,57	-169.196,42	23.356,68	-15.215,76

Teilhaushalt		5		Bauverwaltung		verantwortlich: Frau Hirsch				
Ertrags- und Aufwandsarten (gemäß § 4 Absatz 10 i.V.m. § 2 Absatz 1 GemHVO-Doppik)		Ermächtig. Haushaltsjahres	Teilergebnis aus HHVorjahren	Haushalt Bauverwaltung ermächtigung Haushaltsjahr	Ergebnis des Haushaltsjahres	Abweichung im Haushaltsjahr	Ergebnis Haushaltsvorjahr	Ergebnisveränd. ggüb. HHVorjahr	Übertr. Ermächtig. in HHFolgejahre	
		1	2	3	4	5	6	7	8	
1	+ Steuern und ähnliche Abgaben	0,00	0,00	0,00	0,00	0,00	0,00	0,00	0,00	
2	+ Zuwendungen, allgemeine Umlagen und sonstige Transfererträge	135.200,00	0,00	135.200,00	138.462,60	3.262,60	139.188,97	-726,37	0,00	
3	+ Erträge der sozialen Sicherung	0,00	0,00	0,00	0,00	0,00	0,00	0,00	0,00	
4	+ Öffentlich-rechtliche Leistungsentgelte	400,00	0,00	400,00	3.778,55	3.378,55	373,75	3.404,80	0,00	
5	+ Privatrechtliche Leistungsentgelte	0,00	0,00	0,00	0,00	0,00	0,00	0,00	0,00	
6	+ Kostenerstattungen und Kostenumlagen	0,00	0,00	0,00	137,80	137,80	0,00	137,80	0,00	
7	+ Andere aktivierte Eigenleistungen	0,00	0,00	0,00	0,00	0,00	0,00	0,00	0,00	
8	+ Zinserträge und sonstige Finanzerträge	0,00	0,00	0,00	0,00	0,00	0,00	0,00	0,00	
9	+ Sonstige laufende Erträge	1.000,00	0,00	1.000,00	1.000,00	0,00	0,00	1.000,00	0,00	
10	<b>Summe der ordentlichen Erträge (Summe der Nummern 1 bis 9)</b>	<b>136.600,00</b>	<b>0,00</b>	<b>136.600,00</b>	<b>143.378,95</b>	<b>6.778,95</b>	<b>139.562,72</b>	<b>3.816,23</b>	<b>0,00</b>	
11	- Personalaufwendungen	0,00	0,00	0,00	0,00	0,00	0,00	0,00	0,00	
12	- Versorgungsaufwendungen	0,00	0,00	0,00	0,00	0,00	0,00	0,00	0,00	
13	- Aufwendungen für Sach- und Dienstleistungen	58.000,00	7.265,34	65.265,34	22.462,74	-42.802,60	67.628,98	-45.166,24	32.026,11	
14	- Abschreibungen	187.600,00	0,00	187.600,00	182.626,07	-4.973,93	187.148,41	-4.522,34	0,00	
15	- Zuwendungen, Umlagen und sonstige Transferaufwendungen	0,00	0,00	0,00	0,00	0,00	0,00	0,00	0,00	
16	- Aufwendungen der sozialen Sicherung	0,00	0,00	0,00	0,00	0,00	0,00	0,00	0,00	
17	- Zinsaufwendungen und sonstige Finanzaufwendungen	0,00	0,00	0,00	0,00	0,00	0,00	0,00	0,00	
18	- Sonstige laufende Aufwendungen	11.600,00	0,00	11.600,00	4.541,04	-7.058,96	0,00	4.541,04	5.903,89	
19	<b>Summe der Aufwendungen (Summe der Nummern 11 bis 18)</b>	<b>257.200,00</b>	<b>7.265,34</b>	<b>264.465,34</b>	<b>209.629,85</b>	<b>-54.835,49</b>	<b>254.777,39</b>	<b>-45.147,54</b>	<b>37.930,00</b>	
20	<b>Jahresergebnis des Teilhaushalts vor Verrechnung d.internen Leistungsbeziehungen und vor Veränderung der Rücklagen (Saldo der Nummern 10 und 19)</b>	<b>-120.600,00</b>	<b>-7.265,34</b>	<b>-127.865,34</b>	<b>-66.250,90</b>	<b>61.614,44</b>	<b>-115.214,67</b>	<b>48.963,77</b>	<b>-37.930,00</b>	
21	+ Erträge aus internen Leistungsbeziehungen	0,00	0,00	0,00	0,00	0,00	0,00	0,00	0,00	
22	- Aufwendungen aus internen Leistungsbeziehungen	4.000,00	0,00	4.000,00	4.357,00	357,00	4.185,98	171,02	0,00	
23	<b>Jahresergebnis des Teilhaushaltes nach Verrech.d.internen Leist.bezieh.u. vor Veränderung der Rücklagen (Nummer 20 zuzüglich Nummer 21 abzüglich Nummer 22)</b>	<b>-124.600,00</b>	<b>-7.265,34</b>	<b>-131.865,34</b>	<b>-70.607,90</b>	<b>61.257,44</b>	<b>-119.400,65</b>	<b>48.792,75</b>	<b>-37.930,00</b>	

Teilhaushalt		5		Bauverwaltung		verantwortlich: Frau Hirsch				
Ein- und Auszahlungsarten (gem. § 4 Absatz 12 GemHVO-Doppik)		Ermächtig. Haushaltsjahres	Teilüberh. aus HHVorjahren	Ergebnis des Haushaltsjahres	Abweichung im Haushaltsjahr	Ergebnis Haushaltsvorjahr	Ergebnisveränd. ggüb. HHVorjahr	Übertr. Ermächtig. in HHFolgejahre		
		1	2	3	4	5	6	7	8	
1	+ Steuern und ähnliche Abgaben	0,00	0,00	0,00	0,00	0,00	0,00	0,00	0,00	
2	+ Zuwendungen, allgemeine Umlagen und sonstige Transfereinzahlungen	0,00	0,00	0,00	0,00	0,00	0,00	0,00	0,00	
3	+ Einzahlungen der sozialen Sicherung	0,00	0,00	0,00	0,00	0,00	0,00	0,00	0,00	
4	+ Öffentlich-rechtliche Leistungsentgelte	0,00	0,00	0,00	0,00	0,00	0,00	0,00	0,00	
5	+ Privatrechtliche Leistungsentgelte	0,00	0,00	0,00	0,00	0,00	0,00	0,00	0,00	
6	+ Kostenerstattungen und Kostenumlagen	0,00	0,00	0,00	137,80	137,80	0,00	137,80	0,00	
7	+ Zinseinzahlungen und sonstige Finanzeinzahlungen	0,00	0,00	0,00	0,00	0,00	0,00	0,00	0,00	
8	+ Sonstige laufende Einzahlungen	1.000,00	0,00	1.000,00	1.000,00	0,00	0,00	1.000,00	0,00	
9	<b>Summe der ordentlichen Einzahlungen (Summe der Nummern 1 bis 8)</b>	<b>1.000,00</b>	<b>0,00</b>	<b>1.000,00</b>	<b>1.137,80</b>	<b>137,80</b>	<b>0,00</b>	<b>1.137,80</b>	<b>0,00</b>	
10	- Personalauszahlungen	0,00	0,00	0,00	0,00	0,00	0,00	0,00	0,00	
11	- Versorgungsauszahlungen	0,00	0,00	0,00	0,00	0,00	0,00	0,00	0,00	
12	- Auszahlungen für Sach- und Dienstleistungen	58.000,00	7.265,34	65.265,34	25.291,97	-39.973,37	64.799,75	-39.507,78	32.026,11	
13	- Zuwendungen, Umlagen und sonstige Transferauszahlungen	0,00	0,00	0,00	0,00	0,00	0,00	0,00	0,00	
14	- Auszahlungen der sozialen Sicherung	0,00	0,00	0,00	0,00	0,00	0,00	0,00	0,00	
15	- Zinsauszahlungen und sonstige Finanzauszahlungen	0,00	0,00	0,00	0,00	0,00	0,00	0,00	0,00	
16	- Sonstige laufende Auszahlungen	11.600,00	0,00	11.600,00	4.541,04	-7.058,96	0,00	4.541,04	5.903,89	
17	<b>Summe der ordentlichen Auszahlungen (Summe der Nummern 10 bis 16)</b>	<b>69.600,00</b>	<b>7.265,34</b>	<b>76.865,34</b>	<b>29.833,01</b>	<b>-47.032,33</b>	<b>64.799,75</b>	<b>-34.966,74</b>	<b>37.930,00</b>	
18	<b>jahresbezogener Saldo der ordentlichen Ein- und Auszahlungen vor planm. Tilgung (Saldo der Nummern 9 und 17)</b>	<b>-68.600,00</b>	<b>-7.265,34</b>	<b>-75.865,34</b>	<b>-28.695,21</b>	<b>47.170,13</b>	<b>-64.799,75</b>	<b>36.104,54</b>	<b>-37.930,00</b>	
18.1	Saldo der Ein- und Auszahlungen aus internen Leistungsbeziehungen	-4.000,00	0,00	-4.000,00	-4.357,00	-357,00	-4.185,98	-171,02	0,00	
18.2	<b>jahresbez. Saldo der ordentl.u.außerordentl. Ein- u.Auszahl.nach Verrechnung der internen Leistungsbeziehungen (Summe der Nummern 18 und 18.1)</b>	<b>-72.600,00</b>	<b>-7.265,34</b>	<b>-79.865,34</b>	<b>-33.052,21</b>	<b>46.813,13</b>	<b>-68.985,73</b>	<b>35.933,52</b>	<b>-37.930,00</b>	
19	+ Einzahlungen aus Investitionszuwendungen	436.100,00	0,00	436.100,00	0,00	-436.100,00	0,00	0,00	131.400,00	
20	+ Einzahlungen aus Beiträgen und ähnlichen Entgelten	193.500,00	0,00	193.500,00	241.588,77	48.088,77	24.122,38	217.466,39	0,00	
21	+ Einzahlungen aus Anlagevermögen	0,00	0,00	0,00	0,00	0,00	0,00	0,00	0,00	
22	+ Einzahlungen aus sonstigen Ausleihungen und Kreditgewährungen	0,00	0,00	0,00	0,00	0,00	0,00	0,00	0,00	
23	+ Sonstige Investitionseinzahlungen	0,00	0,00	0,00	0,00	0,00	0,00	0,00	0,00	

Teilhaushalt		5 Bauverwaltung			verantwortlich: Frau Hirsch				
Ein- und Auszahlungsarten (gem. § 4 Absatz 12 GemHVO-Doppik)		Ermächtig. Haushaltsjahres	Teilhaushalt aus HHVorjahren	Bauverwaltung ermächtigung Haushaltsjahr	Ergebnis des Haushaltsjahres	Abweichung im Haushaltsjahr	Ergebnis Haushaltsvorjahr	Ergebnisveränd. ggüb. HHVorjahr	Übertr. Ermächtig. in HHFolgejahre
		1	2	3	4	5	6	7	8
24	<b>Summe der Einzahlungen aus Investitionstätigkeit (Summe der Nummern 19 bis 23)</b>	<b>629.600,00</b>	<b>0,00</b>	<b>629.600,00</b>	<b>241.588,77</b>	<b>-388.011,23</b>	<b>24.122,38</b>	<b>217.466,39</b>	<b>131.400,00</b>
25	- Auszahlungen für Anlagevermögen	531.600,00	50.000,00	581.600,00	4.744,77	-576.855,23	0,00	4.744,77	213.854,15
26	- Auszahlungen für sonstige Ausleihungen und Kreditgewährungen	0,00	0,00	0,00	0,00	0,00	0,00	0,00	0,00
27	- Sonstige Investitionsauszahlungen	635.200,00	0,00	635.200,00	241.588,77	-393.611,23	24.122,38	217.466,39	137.000,00
28	<b>Summe der Auszahlungen aus Investitionstätigkeit (Summe der Nummern 25 bis 27)</b>	<b>1.166.800,00</b>	<b>50.000,00</b>	<b>1.216.800,00</b>	<b>246.333,54</b>	<b>-970.466,46</b>	<b>24.122,38</b>	<b>222.211,16</b>	<b>350.854,15</b>
29	Saldo der Ein- und Auszahlungen aus Investitionstätigkeit (Saldo der Nummern 24 und 28)	-537.200,00	-50.000,00	-587.200,00	-4.744,77	582.455,23	0,00	-4.744,77	-219.454,15
33	Finanzmittelüberschuss/Finanzmittelfehlbetrag des Teilhaushaltes (Summe der Nummern 18.2 und 29)	-609.800,00	-57.265,34	-667.065,34	-37.796,98	629.268,36	-68.985,73	31.188,75	-257.384,15

Teilhaushalt		6		Finanzverwaltung		verantwortlich: Frau RiBer				
Ertrags- und Aufwandsarten (gemäß § 4 Absatz 10 i.V.m. § 2 Absatz 1 GemHVO-Doppik)		Ermächtigt Haushaltsjahres	Überschuss aus HHVorjahren	Ergebnis des Haushaltsjahres	Abweichung im Haushaltsjahr	Ergebnis Haushaltsvorjahr	Ergebnisveränd. ggüb. HHVorjahr	Übertr. Ermächtigt. in HHFolgejahre		
		1	2	3	4	5	6	7	8	
1	+ Steuern und ähnliche Abgaben	362.300,00	0,00	362.300,00	347.744,10	-14.555,90	390.054,18	-42.310,08	0,00	
2	+ Zuwendungen, allgemeine Umlagen und sonstige Transfererträge	325.000,00	0,00	325.000,00	201.918,40	-123.081,60	446.672,06	-244.753,66	0,00	
3	+ Erträge der sozialen Sicherung	0,00	0,00	0,00	0,00	0,00	0,00	0,00	0,00	
4	+ Öffentlich-rechtliche Leistungsentgelte	103.600,00	0,00	103.600,00	104.710,17	1.110,17	93.266,90	11.443,27	0,00	
5	+ Privatrechtliche Leistungsentgelte	0,00	0,00	0,00	0,00	0,00	0,00	0,00	0,00	
6	+ Kostenerstattungen und Kostenumlagen	0,00	0,00	0,00	0,00	0,00	0,00	0,00	0,00	
7	+ Andere aktivierte Eigenleistungen	0,00	0,00	0,00	0,00	0,00	0,00	0,00	0,00	
8	+ Zinserträge und sonstige Finanzerträge	11.700,00	0,00	11.700,00	11.611,70	-88,30	11.371,78	239,92	0,00	
9	+ Sonstige laufende Erträge	0,00	0,00	0,00	50,00	50,00	550,00	-500,00	0,00	
10	<b>Summe der ordentlichen Erträge (Summe der Nummern 1 bis 9)</b>	<b>802.600,00</b>	<b>0,00</b>	<b>802.600,00</b>	<b>666.034,37</b>	<b>-136.565,63</b>	<b>941.914,92</b>	<b>-275.880,55</b>	<b>0,00</b>	
11	- Personalaufwendungen	0,00	0,00	0,00	0,00	0,00	0,00	0,00	0,00	
12	- Versorgungsaufwendungen	0,00	0,00	0,00	0,00	0,00	0,00	0,00	0,00	
13	- Aufwendungen für Sach- und Dienstleistungen	1.000,00	0,00	1.000,00	0,00	-1.000,00	0,00	0,00	0,00	
14	- Abschreibungen	0,00	0,00	0,00	0,00	0,00	0,00	0,00	0,00	
15	- Zuwendungen, Umlagen und sonstige Transferaufwendungen	471.200,00	0,00	471.200,00	470.954,29	-245,71	429.919,24	41.035,05	0,00	
16	- Aufwendungen der sozialen Sicherung	0,00	0,00	0,00	0,00	0,00	0,00	0,00	0,00	
17	- Zinsaufwendungen und sonstige Finanzaufwendungen	2.700,00	0,00	2.700,00	2.367,54	-332,46	2.580,18	-212,64	0,00	
18	- Sonstige laufende Aufwendungen	104.900,00	0,00	104.900,00	104.809,90	-90,10	94.381,08	10.428,82	0,00	
19	<b>Summe der Aufwendungen (Summe der Nummern 11 bis 18)</b>	<b>579.800,00</b>	<b>0,00</b>	<b>579.800,00</b>	<b>578.131,73</b>	<b>-1.668,27</b>	<b>526.880,50</b>	<b>51.251,23</b>	<b>0,00</b>	
20	<b>Jahresergebnis des Teilhaushalts vor Verrechnung d.internen Leistungsbeziehungen und vor Veränderung der Rücklagen (Saldo der Nummern 10 und 19)</b>	<b>222.800,00</b>	<b>0,00</b>	<b>222.800,00</b>	<b>87.902,64</b>	<b>-134.897,36</b>	<b>415.034,42</b>	<b>-327.131,78</b>	<b>0,00</b>	
21	+ Erträge aus internen Leistungsbeziehungen	0,00	0,00	0,00	0,00	0,00	0,00	0,00	0,00	
22	- Aufwendungen aus internen Leistungsbeziehungen	0,00	0,00	0,00	0,00	0,00	0,00	0,00	0,00	
23	<b>Jahresergebnis des Teilhaushaltes nach Verrech.d.internen Leist.bezieh.u. vor Veränderung der Rücklagen (Nummer 20 zuzüglich Nummer 21 abzüglich Nummer 22)</b>	<b>222.800,00</b>	<b>0,00</b>	<b>222.800,00</b>	<b>87.902,64</b>	<b>-134.897,36</b>	<b>415.034,42</b>	<b>-327.131,78</b>	<b>0,00</b>	

Teilhaushalt		6 Finanzverwaltung			verantwortlich: Frau RiBer				
Ein- und Auszahlungsarten (gem. § 4 Absatz 12 GemHVO-Doppik)		Ermächtigt. Teilhaushalt Haushaltsjahres	Überhaushalt aus HHVorjahren	Finanzverwaltung ermächtigung Haushaltsjahr	Ergebnis des Haushaltsjahres	Abweichung im Haushaltsjahr	Ergebnis Haushaltsvorjahr	Ergebnisveränd. ggüb. HHVorjahr	Übertr. Ermächtigt. in HHFolgejahre
		1	2	3	4	5	6	7	8
1	+ Steuern und ähnliche Abgaben	362.300,00	0,00	362.300,00	360.832,29	-1.467,71	365.585,67	-4.753,38	0,00
2	+ Zuwendungen, allgemeine Umlagen und sonstige Transfereinzahlungen	325.000,00	0,00	325.000,00	201.918,40	-123.081,60	446.672,06	-244.753,66	0,00
3	+ Einzahlungen der sozialen Sicherung	0,00	0,00	0,00	0,00	0,00	0,00	0,00	0,00
4	+ Öffentlich-rechtliche Leistungsentgelte	103.600,00	0,00	103.600,00	105.372,31	1.772,31	89.683,41	15.688,90	0,00
5	+ Privatrechtliche Leistungsentgelte	0,00	0,00	0,00	0,00	0,00	0,00	0,00	0,00
6	+ Kostenerstattungen und Kostenumlagen	0,00	0,00	0,00	0,00	0,00	0,00	0,00	0,00
7	+ Zinseinzahlungen und sonstige Finanzeinzahlungen	11.700,00	0,00	11.700,00	11.611,70	-88,30	11.371,78	239,92	0,00
8	+ Sonstige laufende Einzahlungen	0,00	0,00	0,00	46.605,24	46.605,24	175,00	46.430,24	0,00
9	<b>Summe der ordentlichen Einzahlungen (Summe der Nummern 1 bis 8)</b>	<b>802.600,00</b>	<b>0,00</b>	<b>802.600,00</b>	<b>726.339,94</b>	<b>-76.260,06</b>	<b>913.487,92</b>	<b>-187.147,98</b>	<b>0,00</b>
10	- Personalauszahlungen	0,00	0,00	0,00	0,00	0,00	0,00	0,00	0,00
11	- Versorgungsauszahlungen	0,00	0,00	0,00	0,00	0,00	0,00	0,00	0,00
12	- Auszahlungen für Sach- und Dienstleistungen	1.000,00	0,00	1.000,00	0,00	-1.000,00	0,00	0,00	0,00
13	- Zuwendungen, Umlagen und sonstige Transferauszahlungen	471.200,00	0,00	471.200,00	470.954,29	-245,71	429.919,24	41.035,05	0,00
14	- Auszahlungen der sozialen Sicherung	0,00	0,00	0,00	0,00	0,00	0,00	0,00	0,00
15	- Zinsauszahlungen und sonstige Finanzauszahlungen	2.700,00	0,00	2.700,00	2.367,54	-332,46	2.580,18	-212,64	0,00
16	- Sonstige laufende Auszahlungen	104.900,00	0,00	104.900,00	104.809,90	-90,10	94.381,08	10.428,82	0,00
17	<b>Summe der ordentlichen Auszahlungen (Summe der Nummern 10 bis 16)</b>	<b>579.800,00</b>	<b>0,00</b>	<b>579.800,00</b>	<b>578.131,73</b>	<b>-1.668,27</b>	<b>526.880,50</b>	<b>51.251,23</b>	<b>0,00</b>
18	<b>jahresbezogener Saldo der ordentlichen Ein- und Auszahlungen vor planm. Tilgung (Saldo der Nummern 9 und 17)</b>	<b>222.800,00</b>	<b>0,00</b>	<b>222.800,00</b>	<b>148.208,21</b>	<b>-74.591,79</b>	<b>386.607,42</b>	<b>-238.399,21</b>	<b>0,00</b>
18.1	Saldo der Ein- und Auszahlungen aus internen Leistungsbeziehungen	0,00	0,00	0,00	0,00	0,00	0,00	0,00	0,00
18.2	<b>jahresbez. Saldo der ordentl.u.außerordentl. Ein- u.Auszahl.nach Verrechnung der internen Leistungsbeziehungen (Summe der Nummern 18 und 18.1)</b>	<b>222.800,00</b>	<b>0,00</b>	<b>222.800,00</b>	<b>148.208,21</b>	<b>-74.591,79</b>	<b>386.607,42</b>	<b>-238.399,21</b>	<b>0,00</b>
19	+ Einzahlungen aus Investitionszuwendungen	31.700,00	0,00	31.700,00	46.519,60	14.819,60	47.661,60	-1.142,00	0,00
20	+ Einzahlungen aus Beiträgen und ähnlichen Entgelten	0,00	0,00	0,00	0,00	0,00	0,00	0,00	0,00
21	+ Einzahlungen aus Anlagevermögen	0,00	0,00	0,00	0,00	0,00	0,00	0,00	0,00
22	+ Einzahlungen aus sonstigen Ausleihungen und Kreditgewährungen	0,00	0,00	0,00	0,00	0,00	0,00	0,00	0,00
23	+ Sonstige Investitionseinzahlungen	0,00	0,00	0,00	0,00	0,00	0,00	0,00	0,00

Teilhaushalt		6 Finanzverwaltung			verantwortlich: Frau RiBer				
Ein- und Auszahlungsarten (gem. § 4 Absatz 12 GemHVO-Doppik)	Ermächtigt. Teilhaushalt Haushaltsjahres	Überhaushalt aus HHVorjahren	Finanzverwaltung ermächtigung Haushaltsjahr	Ergebnis des Haushaltsjahres	Abweichung im Haushaltsjahr	Ergebnis Haushaltsvorjahr	Ergebnisveränd. ggüb. HHVorjahr	Übertr. Ermächtigt. in HHFolgejahre	
	1	2	3	4	5	6	7	8	
24 <b>Summe der Einzahlungen aus Investitionstätigkeit (Summe der Nummern 19 bis 23)</b>	31.700,00	0,00	31.700,00	46.519,60	14.819,60	47.661,60	-1.142,00	0,00	
25 - Auszahlungen für Anlagevermögen	0,00	0,00	0,00	0,00	0,00	0,00	0,00	0,00	
26 - Auszahlungen für sonstige Ausleihungen und Kreditgewährungen	0,00	0,00	0,00	0,00	0,00	0,00	0,00	0,00	
27 - Sonstige Investitionsauszahlungen	31.700,00	0,00	31.700,00	93.039,20	61.339,20	47.661,60	45.377,60	0,00	
28 <b>Summe der Auszahlungen aus Investitionstätigkeit (Summe der Nummern 25 bis 27)</b>	31.700,00	0,00	31.700,00	93.039,20	61.339,20	47.661,60	45.377,60	0,00	
29 <b>Saldo der Ein- und Auszahlungen aus Investitionstätigkeit (Saldo der Nummern 24 und 28)</b>	0,00	0,00	0,00	-46.519,60	-46.519,60	0,00	-46.519,60	0,00	
33 <b>Finanzmittelüberschuss/Finanzmittelfehlbetrag des Teilhaushaltes (Summe der Nummern 18.2 und 29)</b>	222.800,00	0,00	222.800,00	101.688,61	-121.111,39	386.607,42	-284.918,81	0,00	

Gemeinde Faulenrost		Seite \\SV06\Archiv\Archiv\DOPPIK\Jahresrechnungen\JR 2023\Faulenrost		
01.01.23..31.12.23				
Währung	EUR			
		31.12. HHVorjahr	31.12. Haushaltsjahr	Veränderung
<b>A</b>	<b>AKTIVA</b>			
<b>A 1.</b>	<b>Anlagenvermögen</b>	<b>6.846.884,99</b>	<b>6.766.427,16</b>	<b>-80.457,83</b>
A 1.1	Immaterielle Vermögensgegenstände			
A 1.1.1	Gewerbliche Schutzrechte u.ä. Rechte und Werte sowie Lizenzen an solchen Re.			
A 1.1.2	Geleistete Zuwendungen			
A 1.1.3	Gezahlte Investitionszuschüsse			
A 1.1.4	Geschäfts- oder Firmenwert			
A 1.1.5	Geleistete Anzahlungen auf immaterielle Vermögensgegenstände			
A 1.2	Sachanlagen	6.420.806,35	6.340.348,52	-80.457,83
A 1.2.1	Wald, Forsten	1.517,65	1.517,65	0,00
A 1.2.2	Sonstige unbebaute Grundstücke und grundstücksgleiche Rechte	156.620,24	154.811,10	-1.809,14
A 1.2.3	Bebaute Grundstücke und grundstücksgleiche Rechte	1.223.513,44	1.310.750,79	87.237,35
A 1.2.4	Infrastrukturvermögen	4.911.230,78	4.735.297,69	-175.933,09
A 1.2.5	Bauten auf fremden Grund und Boden			
A 1.2.6	Kunstgegenstände, Denkmäler			
A 1.2.7	Maschinen, technische Anlagen, Fahrzeuge	93.216,02	84.516,74	-8.699,28
A 1.2.8	Betriebs- und Geschäftsausstattung	29.048,91	21.932,11	-7.116,80
A 1.2.9	Pflanzen und Tiere			
A 1.2.10	Geleistete Anzahlungen auf Sachanlagen, Anlagen im Bau	5.659,31	31.522,44	25.863,13
A 1.3	Finanzanlagen	426.078,64	426.078,64	0,00
A 1.3.1	Anteile an verbundenen Unternehmen			
A 1.3.2	Ausleihungen an verbundene Unternehmen			
A 1.3.3	Beteiligungen			
A 1.3.4	Ausleihungen an Unternehmen, mit denen ein Beteiligungsverhältnis besteht			
A 1.3.5	Sondervermögen mit Sonderrechng., Zweckverb., Anst. öff. Rechts, rechtsf. Stiftg	426.078,64	426.078,64	0,00
A 1.3.6	Ausleihungen an Sonderverm., Zweckverb., Anst. öff. Rechts, rechtsf. Stiftg			
A 1.3.7	Sonstige Wertpapiere des Anlagenvermögens			
A 1.3.8	Anteilige Rücklagen d. Versorgungskassen zur Abdeckung v. Pensionsverplf.			
A 1.3.9	Sonstige Ausleihungen			
<b>A 2</b>	<b>Umlaufvermögen</b>	<b>392.353,16</b>	<b>296.930,48</b>	<b>-95.422,68</b>
A 2.1	Vorräte	224.175,32	224.175,32	0,00
A 2.1.1	Roh-, Hilfs- und Betriebsstoffe			
A 2.1.2	Unfertige Erzeugnisse, unfertige Leistungen			
A 2.1.3	Fertige Erzeugnisse, fertige Leistungen und Waren	224.175,32	224.175,32	0,00
A 2.1.4	Geleistete Anzahlungen auf Vorräte			
A 2.2	Forderungen und sonstige Vermögensgegenstände	168.177,84	72.755,16	-95.422,68
A 2.2.1	Öffentlich-rechtliche Forderungen, Forderungen aus Transferleistungen	52.538,86	63.357,52	10.818,66
A 2.2.2	Privatrechtliche Forderungen aus Lieferungen und Leistungen	7.185,99	8.793,38	1.607,39
A 2.2.3	Forderungen gegen verbundene Unternehmen	579,26	579,26	0,00
A 2.2.4	Forderungen gegen Unternehmen, mit denen ein Beteiligungsverhältnis besteht			
A 2.2.5	Forderungen gegen Sonderverm., Zweckverb., Anst. d. öff. Rechts, rechtsf.k.Stift			
A 2.2.6	Forderungen gegen den sonstigen öffentlichen Bereich	107.873,73	0,00	-107.873,73
A 2.2.6.1	Forderungen aus dem gemeinsamen Zahlungsmittelbestand	107.873,73	0,00	-107.873,73
A 2.2.6.2	Sonstige Forderungen gegen den sonstigen öffentlichen Bereich			
A 2.2.7	Sonstige Vermögensgegenstände	0,00	25,00	25,00
A 2.3	Wertpapiere des Umlaufvermögens			
A 2.3.1	Anteile an verbundenen Unternehmen			
A 2.3.2	Anteile an Unternehmen, mit denen ein Beteiligungsverhältnis besteht			
A 2.3.3	Sonstige Wertpapiere des Umlaufvermögens			
<b>A 3</b>	<b>Rechnungsabgrenzungsposten</b>			
A 3.1	Disagio			
A 3.2	Sonstige Rechnungsabgrenzungsposten			
<b>A 4</b>	<b>Aktive latente Steuern</b>			
<b>A 5</b>	<b>Nicht durch Eigenkapital gedeckter Fehlbetrag</b>			
<b>A</b>	<b>Bilanzsumme</b>	<b>7.239.238,15</b>	<b>7.063.357,64</b>	<b>-175.880,51</b>

Gemeinde Faulenrost		Seite \\SV06\Archiv\Archiv\DOPPIK\Jahresrechnungen\JR 2023\Faulenrost\		
01.01.23..31.12.23				
Währung	EUR			
		31.12. HHVorjahr	31.12. Haushaltsjahr	Veränderung
<b>P</b>	<b>PASSIVA</b>			
<b>P 1.</b>	<b>Eigenkapital</b>	<b>2.682.685,16</b>	<b>2.403.819,71</b>	<b>-278.865,45</b>
P 1.1	Kapitalrücklage	3.000.792,62	3.000.792,62	0,00
P 1.1.1	Allgemeine Kapitalrücklage	2.913.290,50	2.913.290,50	0,00
P 1.1.2	Zweckgebundene Kapitalrücklagen	87.502,12	87.502,12	0,00
P 1.2	Zweckgebundene Ergebnisrücklagen	168.783,00	0,00	168.783,00
P 1.2.1	Rücklagen für Belastungen aus dem kommunalen Finanzausgleich	168.783,00	0,00	-168.783,00
P 1.2.2	Sonstige zweckgebundene Ergebnisrücklagen			
P 1.3	Ergebnisvortrag	-538.980,05	-486.890,46	52.089,59
P 1.4	Jahresüberschuss/Jahresfehlbetrag	52.089,59	-110.082,45	-162.172,04
P 1.5	Nicht durch Eigenkapital gedeckter Fehlbetrag			
<b>P 2.</b>	<b>Sonderposten</b>	<b>4.296.498,57</b>	<b>4.398.147,87</b>	<b>101.649,30</b>
P 2.1	Sonderposten zum Anlagenvermögen	4.296.498,57	4.398.147,87	101.649,30
P 2.1.1	Sonderposten aus Zuwendungen	4.295.750,99	4.179.281,19	-116.469,80
P 2.1.2	Sonderposten aus Beiträgen und ähnlichen Entgelten	747,58	215.866,68	215.119,10
P 2.1.3	Sonderposten aus Anzahlungen für Anlagenvermögen	0,00	3.000,00	3.000,00
P 2.2	Sonderposten für den Gebührenaussgleich			
P 2.3	Sonderposten mit Rücklagenanteil			
P 2.4	Sonstige Sonderposten			
<b>P 3.</b>	<b>Rückstellungen</b>			
P 3.1	Rückstellungen für Pensionen u. ähnliche Verpflichtungen			
P 3.2	Steuerrückstellungen			
P 3.3	Sonstige Rückstellungen			
<b>P 4.</b>	<b>Verbindlichkeiten</b>	<b>242.264,20</b>	<b>241.005,47</b>	<b>-1.258,73</b>
P 4.1	Anleihen			
P 4.2	Verbindlichkeiten aus Kreditaufnahmen	232.292,00	212.964,00	-19.328,00
P 4.2.1	Verbindlichkeiten aus Kreditaufnahmen f. Investitionen und Inv.-fördermaßnahmen	232.292,00	212.964,00	-19.328,00
P 4.2.2	Verbindlichkeiten aus Kreditaufnahmen zur Sicherung der Zahlungsfähigkeit			
P 4.3	Verb. aus Vorgängen, die Kreditaufnahmen wirtschaftl. gleichkommen			
P 4.4	Erhaltene Anzahlungen auf Bestellungen			
P 4.5	Verbindlichkeiten aus Lieferungen und Leistungen	8.654,78	4.934,09	-3.720,69
P 4.6	Verbindlichkeiten aus Transferleistungen			
P 4.7	Verbindlichkeiten gegenüber verbundenen Unternehmen			
P 4.8	Verbindlichkeiten gg. Unternehmen, mit denen ein Beteiligungsverhältnis besteht			
P 4.9	Verb. gg. Sondervermögen mit Sonderrechng., Zweckverb., AöR, rechtsf. komm.Stftg			
P 4.10	Verbindlichkeiten gegenüber dem sonstigen öffentlichen Bereich	21,00	21.840,74	21.819,74
P 4.10.1	Verbindlichkeiten aus dem gemeinsamen Zahlungsmittelbestand	0,00	21.840,74	21.840,74
P 4.10.2	Sonstige Verbindlichkeiten gegenüber dem sonstigen öffentlichen Bereich	21,00	0,00	-21,00
P 4.11	Sonstige Verbindlichkeiten	1.296,42	1.266,64	-29,78
<b>P 5.</b>	<b>Rechnungsabgrenzungsposten</b>	<b>17.790,22</b>	<b>20.384,59</b>	<b>2.594,37</b>
P 5.1	Grabnutzungsentgelte	17.790,22	20.384,59	2.594,37
P 5.2	Anzahlungen auf Grabnutzungsentgelte			
P 5.3	Sonstige			
<b>P 6</b>	<b>Passive latente Steuern</b>			
<b>P</b>	<b>Bilanzsumme</b>	<b>7.239.238,15</b>	<b>7.063.357,64</b>	<b>-175.880,51</b>

<b>Zusammensetzung und Entwicklung des Saldos der liquiden Mittel und der Kredite zur Sicherung der Zahlungsfähigkeit im Haushaltsjahr</b>					
lfd. Nr.		laufende Ein- und Auszahlungen	Ein- und Auszahlungen aus Investitions- tätigkeit	durchlaufende Gelder und ungeklärte Zahlungs- vorgänge	Summe
		in €			
		1	2	3	4
1 <sup>1</sup>	Liquide Mittel zum 31.12. des Haushaltsvorjahres (§ 47 Absatz 4 Nummer 2.4 GemHVO-Doppik)	<del> </del>	<del> </del>	<del> </del>	107.873,73
2 <sup>2</sup>	- Kassenkredit zum 31.12. des Haushaltsvorjahres	<del> </del>	<del> </del>	<del> </del>	
3	= <b>Saldo der liquiden Mittel und der Kassenkredite zum 31.12. des Haushaltsvorjahres</b>	-87.955,18	195.171,66	657,25	107.873,73
4	+ Korrektur des Vortrages	0,00	0,00	<del> </del>	<del> </del>
5	= <b>Bereinigter Saldo der liquiden Mittel und der Kassenkredite zum 31.12. des Haushaltsvorjahres</b>	-87.955,18	195.171,66	657,25	107.873,73
6	+ jahresbezogener Saldo der laufenden Ein- und Auszahlungen (§ 3 Absatz 1 Satz 1 Nummer 37 GemHVO-Doppik)	-231.184,90	<del> </del>	<del> </del>	-231.184,90
7	+ Saldo der Ein- und Auszahlungen aus Investitionstätigkeit (§ 3 Absatz 1 Satz 1 Nummer 29 GemHVO-Doppik)	<del> </del>	101.500,21	<del> </del>	101.500,21
8	+ Saldo der Ein- und Auszahlungen aus Krediten für Investitionen und Investitionsförderungsmaßnahmen (ohne planmäßige Tilgung)	<del> </del>	0,00	<del> </del>	0,00
9	+ Saldo der durchlaufenden Geldern und ungeklärten Zahlungsvorgänge (§ 3 Absatz 1 Satz 1 Nummer 35 GemHVO-Doppik)	<del> </del>	<del> </del>	-29,78	-29,78
10	= <b>Saldo der liquiden Mittel und der Kassenkredite zum 31.12. des Haushaltsjahres</b>	<b>-319.140,08</b>	<b>296.671,87</b>	<b>627,47</b>	<b>-21.840,74</b>
Kontrollrechnung:					
11	Liquide Mittel zum 31.12. des Haushaltsjahres (§ 47 Absatz 4 Nummer 2.4 GemHVO-Doppik)				<b>0,00</b>
12	- Kassenkredite zum 31.12. des Haushaltsjahres				<b>-21.840,74</b>
13	= Saldo der liquiden Mittel und der Kassenkredite zum 31.12. des Haushaltsjahres				<b>-21.840,74</b>

- <sup>1</sup> Ämter und geschäftsführende Gemeinden sowie amtsfreie Gemeinden, die Verwaltungsbehörde einer Verwaltungsgemeinschaft sind, weisen neben den liquiden Mitteln auch die Forderungen gemäß § 47 Absatz 4 Nummer 2.2.6.1 GemHVO-Doppik aus. Amtsangehörige Gemeinden weisen die Forderungen gemäß § 47 Absatz 4 Nummer 2.2.6.1 GemHVO-Doppik aus.
- <sup>2</sup> Neben den Verbindlichkeiten gemäß § 47 Absatz 5 Nummer 4.2.2 GemHVO-Doppik sind auch die Verbindlichkeiten gemäß § 47 Absatz 5 Nummer 4.3 und 4.7 bis 4.10 GemHVO-Doppik auszuweisen, soweit diese Verbindlichkeiten aus Kassenkrediten enthalten. Der auszuweisende Betrag entspricht dem Betrag in Muster 4a zu § 1 Nummer 3 GemHVO-Doppik, Spalte 1, Zeile 2.2

**Anhang**  
**für das Haushaltsjahr 2023**  
**der Gemeinde Faulenrost**

<b>Gliederung</b>	<u>Seite</u>
A. Rechtsgrundlagen .....	3
A.1 Lage der Gemeinde Faulenrost .....	3
A.2 Organisation .....	3
A.3 Rahmenbedingungen .....	4
B. Gliederung des Jahresabschlusses .....	5
C. Abweichungen von den bisher angewandten Bilanzierungs- und Bewertungsmethoden .....	5
D. Angaben zu den Posten der Aktivseite der Bilanz .....	5
D.1 Anlagevermögen .....	5
D.1.2 Sachanlagen .....	5
D.1.3 Finanzanlagen .....	7
D.2 Umlaufvermögen .....	8
D.2.1 Vorräte .....	8
D.2.2 Forderungen und sonstige Verm.-gegenstände .....	8
D.2.2.7 sonstige Vermögensgegenstände .....	9
E. Angaben zu den Posten der Passivseite der Bilanz .....	9
E.1 Eigenkapital .....	9
E.1.1 Kapitalrücklage .....	10
E.1.2 Zweckgebundene Ergebnisrücklagen .....	10
E.1.3 Ergebnisvortrag .....	11
E.1.4 Jahresüberschuss/ Jahresfehlbetrag .....	11
E.2 Sonderposten .....	11
E.4 Verbindlichkeiten .....	12
E.5 Rechnungsabgrenzungsposten .....	13
E.5.1 Grabnutzungsentgelte .....	13
F. Angaben zur Ergebnisrechnung .....	14
G. Angaben zur Finanzrechnung .....	16
H. Angaben zu den Teilrechnungen .....	18
I. Sonstige Angaben .....	18
I.1 Analyse der Haushaltswirtschaft und der Vermögens-, Ertrags- und Finanzlage .....	18
I.2 Drohende finanzielle Belastungen und sonstige Verpflichtungen .....	23
I.3 Personalbestand .....	23
I.4 Haushaltsermächtigungen .....	24
I.5 Mitgliedschaft in Organisationen .....	24
I.6 Sonstige wesentliche Verträge .....	24
I.7 Noch nicht erhobene Entgelte und Abgaben .....	24
I.8 Gesetzliche oder vertragliche Einschränkungen zu Grundstücken .....	24
I.9 Subsidiärhaftung aus der Zusatzversorgung der Arbeitnehmer .....	24

J. Vorgänge von besonderer Bedeutung nach Schluss des Haushaltsjahres.....	25
K. Prognose und Risikobericht .....	25

## A. Rechtsgrundlagen

Der Anhang zum Jahresabschluss zum 31. Dezember 2023 der Gemeinde Faulenrost wurde unter Beachtung des § 60 Abs. 1 und Abs. 2 KV M-V und der §§ 17 Abs. 5 bis 7; 32 Abs. 1 Nr. 5; 34 Abs. 2 und Abs. 6 bis 8; 39 Abs. 2; 43 Abs. 1 bis 3; 44 Abs. 3; 45 Abs. 3; 47 Abs.2; 48 GemHVO-Doppik erstellt.

Der Jahresabschluss ist in Euro aufgestellt.

### A.1 Lage der Gemeinde Faulenrost

Die Gemeinde Faulenrost liegt im Landkreis Mecklenburgische Seenplatte und gehört zum Amt Malchin am Kummerower See. Die Stadt Malchin ist geschäftsführende Gemeinde des Amtes nach § 126 Absatz 1 Satz 3 KV M-V. Zum Amt selbst gehören 6 amtsangehörige Städte und Gemeinden. Der Sitz des Amtes ist in Malchin.

### A.2 Organisation

Die Organe der Gemeinde Faulenrost sind:

1. der Bürgermeister und
2. die Gemeindevertretung.

Die Wahl der Gemeindevertreter und des Bürgermeisters (Kommunalwahl) erfolgte im Jahr 2019. Sie wurden von den Bürgerinnen und Bürgern der Gemeinde direkt gewählt. Die Wahlzeit beträgt fünf Jahre. Die Zahl der Gemeindevertreter beträgt 7 Mitglieder inklusive Bürgermeister.

Diese verteilen sich wie folgt:

Christlich Demokratische Union Deutschlands	3 Mitglieder
Freunde der Feuerwehr Faulenrost e.V.	2 Mitglieder
Kulturverein „De‘ Fulenrosser“ e.V.	2 Mitglieder
Einzelbewerber	1 Mitglied

Die Gemeindevertretung hat zur Vorbereitung ihrer Beschlüsse folgende ständige Ausschüsse:

- Hauptausschuss
- Ausschuss für Gemeindeentwicklung, Bau, Verkehr und Umwelt
- Ausschuss für Schule, Jugend, Kultur, Sport und Soziales
- Rechnungsprüfungsausschuss

### A.3 Rahmenbedingungen

#### Gemeindegebiet

Das Gemeindegebiet umfasst insgesamt	3.490 ha
• davon Ackerflächen	1.986 ha
• davon Waldflächen	483 ha
• davon Grünflächen	604 ha
• davon Wasserflächen	87 ha
• davon Gebäude- und Freiflächen	76 ha
• davon Verkehrsflächen	58 ha
• Unland	9 ha

Im Eigentum der Gemeinde Faulenrost befinden sich ca. 142 ha.

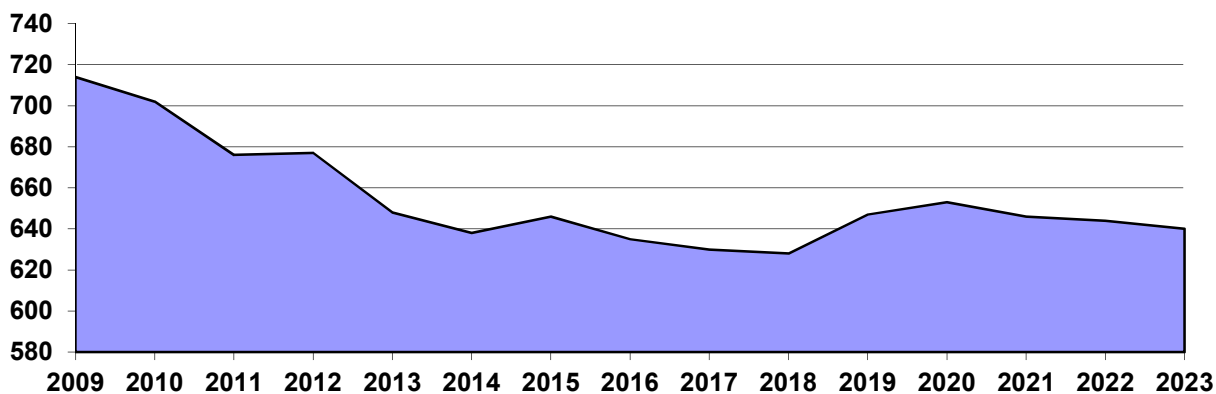
Neben der Ortslage Faulenrost selbst, gehören die Ortsteile Demzin, Hungerstorf, Rittermannshagen, Rittermannshagen Hof und Schwabendorf zum Gemeindegebiet.

Die wirtschaftliche Struktur ist vor allem durch die Landwirtschaft sowie kleinere Gewerbebetriebe geprägt.

#### Bevölkerungsentwicklung

Die Gemeinde Faulenrost hat einen Einwohnerbestand von 640 Einwohnern (Stand 31.12.2023). Wie in den meisten ostdeutschen Städten und Gemeinden ist seit der Wende ein Bevölkerungsrückgang zu verzeichnen. Zum Stichtag 31.12.1990 lebten noch 855 Einwohner in der Gemeinde Faulenrost

Bevölkerungs- stand lt. stat. Amt	2013	2014	2015	2016	2017	2018	2019	2020	2021	2022	2023
Einwohner	648	638	646	635	630	628	647	653	646	644	640



Deutlich zu erkennen ist jedoch, dass der negative Abwärtstrend seit dem Jahr 2013 erheblich gesunken ist.

## B. Gliederung des Jahresabschlusses

Die Gliederungsvorschriften der KV M-V und der GemHVO-Doppik fanden uneingeschränkt Beachtung.

## C. Abweichungen von den bisher angewandten Bilanzierungs- und Bewertungsmethoden

Die angewandten Bilanzierungs- und Bewertungsmethoden sind gegenüber dem Vorjahr unverändert.

## D. Angaben zu den Posten der Aktivseite der Bilanz

Die Aufgliederung der in der Bilanz ausgewiesenen Anlageposten und ihre Entwicklung im Haushaltsjahr 2023 sind in einer gesonderten Übersicht dargestellt. Die Bilanzsumme der Aktivseite beträgt 7.063.357,64 €.

<b>D.1 Anlagevermögen</b>	<u>31.12.2022</u> 6.846.884,99 €	<u>31.12.2023</u> 6.766.427,16 €
<b>D.1.2 Sachanlagen</b>	<u>31.12.2022</u> 6.420.806,35 €	<u>31.12.2023</u> 6.340.348,52 €

Das Sachanlagevermögen wurde zum Bilanzstichtag 31.12.2023 durch eine Buchinventur bzw. körperliche Inventur erfasst und in einer Anlagenbestandsliste einzeln nachgewiesen. Zugänge des Haushaltsjahres 2023 wurden zu Anschaffung- bzw. Herstellungskosten bewertet. In die Herstellungskosten wurden ausschließlich die Einzelkosten gemäß § 33 Abs. 3 GemHVO-Doppik einbezogen.

Die planmäßigen Abschreibungen wurden fortgeführt bzw. für die Neuzugänge gemäß den Verwaltungsvorschriften linear begonnen.

Beim Sachanlageposten 1.2.1 „Wald, Forsten“ gab es im Jahr 2023 keine Veränderung gegenüber dem Vorjahr.

### D. 1.2.2 Sonstige unbebaute Grundstücke und grundstücksgleiche Rechte

<u>31.12.2022</u> 156.620,24 €	<u>31.12.2023</u> 154.811,10 €
-----------------------------------	-----------------------------------

In dieser Bilanzposition wurde im Jahr 2023 zwei Grundstücke verkauft. Hieraus ergibt sich ein Abgang im Haushaltsjahr in Höhe von 183,69 €. Da der Verkaufspreis 3.444,00 € beträgt, ergibt sich ein Ertrag in Höhe von 3.260,31 €.

Im Jahr 2023 erfolgte eine Umbuchung einer Anlage (ANL102874) in Höhe von 1.625,45 € aus dieser Bilanzposition in die Bilanzposition A.1.2.7 „Maschinen, technische Anlagen, Fahrzeuge“. Dieses sind Ausstattungsgegenstände für den Spielplatz in Schwabendorf, welche im Jahr 2022 angeschafft worden sind. Die bilanzielle Zuordnung wurde mit der Umbuchung korrigiert.

#### **D. 1.2.3 Bebaute Grundstücke und grundstücksgleiche Rechte**

<u>31.12.2022</u>	<u>31.12.2023</u>
1.223.513,44 €	1.310.750,79 €

Im Jahr 2023 wurden der Grund und Boden von Garagenflächen verkauft. Es ist ein Abgang in Höhe von 2.003,20 € gegeben. Der Verkauf erfolgte zum Buchwert, so dass dieser keine Auswirkung auf die Ergebnisrechnung hat.

Die Abschreibungen im Jahr 2023 mindern den Bestand um insgesamt 31.194,59 €.

Aus den Anlagen im Bau wurde der Einbau des zweiten Tores im Feuerwehrgebäude aktiviert. Die Aktivierung erfolgte mit einem Gesamtwert in Höhe von 120.435,14 €. Bei der Maßnahme musste der Gebäudegiebel aus statischen Gründen vollständig erneuert werden.

#### **D. 1.2.4 Infrastrukturvermögen**

<u>31.12.2022</u>	<u>31.12.2023</u>
4.911.230,78 €	4.735.297,69 €

Die planmäßigen Abschreibungen belaufen sich im Jahr 2023 auf 175.933,09 €. Weitere Veränderungen sind in dieser Bilanzposition nicht zu verzeichnen.

#### **D. 1.2.7 Maschinen, technische Anlagen, Fahrzeuge**

<u>31.12.2022</u>	<u>31.12.2023</u>
93.216,02 €	84.516,74 €

Zugänge zu dieser Bilanzposition sind in Höhe von 3.172,24 € gegeben. Für den Spielplatz in Schwabendorf wurde ein Doppelstabmattenzaun angeschafft. Zudem wurden 1.625,45 € aus der Bilanzposition A 1.2.2 „Sonstige unbebaute Grundstücke und grundstücksgleiche Rechte“ in diese umgebucht.

Abgänge nach erfolgter Inventur entstanden für einen Rasentraktor inklusive Mähwerk und einen Kompressor. Diese mussten ausgesondert werden, da sie verschlissen waren. Dieses führt zu Abgängen in Höhe des Restbuchwertes in Höhe von 3,00 €.

Der Wert der Maschinen, technischen Anlagen und Fahrzeuge ist um den Wert der Abschreibungen in Höhe von 13.493,97 € gesunken.

#### **D. 1.2.8 Betriebs- und Geschäftsausstattung**

<u>31.12.2022</u>	<u>31.12.2023</u>
29.048,91 €	21.932,11 €

Bei der Betriebs- und Geschäftsausstattung gab es Zugänge in Höhe von 565,25 € für einen Umwelt- und Chemikalienschrank für den Gemeindebauhof.

Für zwei Motorsensen sind nach erfolgter Inventur Abgänge gegeben. Beide mussten ausgesondert werden, da sie verschlissen waren. Dieses führt zu Abgängen in Höhe des Restbuchwertes in Höhe von 198,44 €.

Die Abschreibungen im laufenden Haushaltsjahr belaufen sich auf 7.483,61 €.

**D. 1.2.10 Gel. Anzahlungen, Anlagen im Bau****31.12.2022**  
**5.659,31 €****31.12.2023**  
**31.522,44 €**

Die Anlagen im Bau zum 31.12.2023 untergliedern sich wie folgt:

Investive Maßnahme	Stand 31.12.2022	Zugang 2023	Abgang 2023	Umbuchung 2023	Endbestand 31.12.2023
ANL102759 Einbau 2. Tor FFw	5.659,31 €	114.775,83 €	0,00 €	120.435,14 €	0,00 €
ANL102940 Sanierung Gehweg Faulenrost	0,00 €	3.298,92 €	0,00 €	0,00 €	3.298,92 €
ANL102941 Ausbau Gehweg Schwabendorf	0,00 €	1.445,85 €	0,00 €	0,00 €	1.445,85 €
ANL102975 Sanierung Sportlerheim	0,00 €	26.777,67 €	0,00 €	0,00 €	26.777,67 €
<b>Summe</b>	<b>5.659,31 €</b>	<b>119.520,60 €</b>	<b>0,00 €</b>	<b>120.435,14 €</b>	<b>31.522,44 €</b>

Wie bereits unter dem Punkt D. 1.2.3 erläutert, wurde die Maßnahme des Einbaus des 2. Tores im Gebäude der Freiwilligen Feuerwehr im Jahr 2023 fertig gestellt und der Bilanzposition „Bebaute Grundstücke und grundstücksgleiche Rechte“ zugeordnet.

Für die Maßnahmen Gehwege wurden im Jahr 2023 Vermessungen vorgebereitet. Die Sanierung des Sportlerheimes begann nach der Bewilligung von Fördermitteln gemäß der Richtlinie für die Förderung der lokalen Entwicklung LEADER und wird im Jahr 2024 beendet.

Die bisher verausgabten Mittel verbleiben zunächst bis zur Aktivierung der Maßnahme in dieser Bilanzposition.

**D.1.3 Finanzanlagen****31.12.2022**  
**426.078,64 €****31.12.2023**  
**426.078,64 €**

Bei den Finanzanlageposten 1.3.5 „Sondervermögen mit Sonderrechnungen, Zweckverbänden, Anstalten öffentlichen Rechts, rechtsfähigen Stiftungen“ gab es im Jahr 2023 keine Veränderungen gegenüber dem Vorjahr.

Die Bilanzposition ist wie folgt strukturiert:

	<b>Beteiligungswert zum 31.12.2022</b>	<b>Beteiligungswert zum 31.12.2023</b>
Kommunaler Anteilseignerverband Nordost der E.DIS AG	55.095,01 €	55.095,01 €
WasserZweckVerband Malchin-Stavenhagen	370.983,63 €	370.983,63 €
<b>Gesamtsumme</b>	<b>426.078,64 €</b>	<b>426.078,64 €</b>

<b>D.2 Umlaufvermögen</b>	<u>31.12.2022</u> 392.353,16 €	<u>31.12.2023</u> 296.930,48 €
---------------------------	-----------------------------------	-----------------------------------

<b>D.2.1 Vorräte</b>	<u>31.12.2022</u> 224.175,32 €	<u>31.12.2023</u> 224.175,32 €
----------------------	-----------------------------------	-----------------------------------

Hierbei handelt es sich insbesondere um zum Verkauf bestimmte Grundstücke. Im Jahr 2023 gab es keine Veränderung in dieser Bilanzposition.

<b>D.2.2 Forderungen und sonstige Verm.-gegenstände</b>	<u>31.12.2022</u> 168.177,84 €	<u>31.12.2023</u> 72.755,16 €
---	-----------------------------------	----------------------------------

Der Bestand an Forderungen zum Bilanzstichtag 31.12.2023 ist durch eine Beleginventur nachgewiesen. Die Forderungen und sonstigen Vermögensgegenstände sind mit dem Nominalwert angesetzt.

Hinsichtlich der Aufgliederung der Forderungen entsprechend ihrer Fristigkeit wird auf die Anlage „Forderungsübersicht“ verwiesen. Sämtliche Forderungen und sonstige Vermögensgegenstände haben zum Bilanzstichtag eine Restlaufzeit von weniger als einem Jahr. Einzelwertberichtigungen wurden nicht vorgenommen, da man von der Einbringlichkeit aller Forderungen ausgeht.

<b>D.2.2.1 Öffentlich-rechtliche Forderungen, Forderungen aus Transferleistungen</b>	<u>31.12.2022</u> 52.538,86 €	<u>31.12.2023</u> 63.357,52 €
--	----------------------------------	----------------------------------

Die Forderung setzen sich aus

<b>Forderungsart</b>	<b>2021 in €</b>	<b>2022 in €</b>	<b>2023 in €</b>
Gebührenforderung	9.464,78	15.747,76	19.774,25
Beitragsforderungen	0,00	0,00	0,00
Steuerforderungen	8.616,59	33.085,10	19.996,91
Ford. aus Transferleistungen	5.609,69	0,00	20.000,00
Sonst. öffentl.-rechtl. Forderungen	3.083,00	3.706,00	3.586,36

zusammen.

Dabei untergliedern sich die Steuerforderungen in Höhe von 19.996,91 € wie folgt:

- Grundsteuer A 9.623,02 €
- Grundsteuer B 7.807,22 €
- Gewerbesteuer 1.555,26 €
- Hundesteuer 1.011,41 €

Die Gebührenforderungen bestehen hauptsächlich aus den Gebühren zur Deckung der Verbandsbeiträge des Wasser- und Bodenverbandes „Obere Peene“ in Höhe von 8.431,66 € sowie sonstigen Benutzungsgebühren (Betriebskosten) in Höhe von 10.212,74 €.

Die Forderungen aus Transferleistungen bestehen aus Strategiefondsmitteln des Landes für den Einbau des 2. Tores im Gebäude der Freiwilligen Feuerwehr. Die Mittel wurden zum Ende des Jahres abgerufen, jedoch Seitens des Fördermittelgebers noch nicht ausgezahlt.

#### D.2.2.2 Privatrechtliche Forderungen aus Lieferungen und Leistungen

<u>31.12.2022</u>	<u>31.12.2023</u>
7.185,99 €	8.793,38 €

Hierin enthalten sind Forderungen aus dem Bereich Wohnungs-/Gebäudeverwaltung in Höhe von 6.762,00 € (Zahlungsrückstände auf Kaltmieten und Betriebskosten), aus Kostenerstattungen gegenüber einem privaten Dritten in Höhe von 46,00 € sowie aus Pachtzahlungsrückständen in Höhe von 1.985,38 €.

#### D.2.2.3 Forderungen gegen verbundene Unternehmen

<u>31.12.2022</u>	<u>31.12.2023</u>
579,26 €	579,26 €

Es bestehen zum Bilanzstichtag 31.12.2023 weiterhin Forderungen aus dem Bereich der Wohnungsverwaltung in Höhe von 579,26 €.

#### D.2.2.6 Forderungen gegen den sonstigen öffentlichen Bereich

<u>31.12.2022</u>	<u>31.12.2023</u>
107.873,73 €	0,00 €

##### D.2.2.6.1 Forderungen aus dem gemeinsamen Zahlungsmittelbestand

<u>31.12.2022</u>	<u>31.12.2023</u>
107.873,73 €	0,00 €

In der Finanzrechnung (vgl. Zeile 36) wurde für das Jahr 2023 ein unterjähriges Defizit in Höhe von 129.714,47 € bei der Veränderung der liquiden Mittel und der Kredite zur Sicherung der Zahlungsfähigkeit ausgewiesen. Dieser führte zur vollständigen Reduzierung der Forderungen in dieser Bilanzposition und zum Ausweis von Verbindlichkeiten aus dem gemeinsamen Zahlungsmittelbestand.

##### D.2.2.6.2 Sonstige Forderungen gegen den sonstigen öffentlichen Bereich

<u>31.12.2022</u>	<u>31.12.2023</u>
0,00 €	0,00 €

Es bestehen zum Bilanzstichtag 31.12.2023 keine sonstigen Forderungen gegen den sonstigen öffentlichen Bereich.

#### D.2.2.7 sonstige Vermögensgegenstände

<u>31.12.2022</u>	<u>31.12.2023</u>
0,00 €	25,00 €

Die in dieser Bilanzposition ausgewiesene Verbindlichkeit bezieht sich auf ein offenes Nutzungsentgelt für die Nutzung der Kegelbahn.

### E. Angaben zu den Posten der Passivseite der Bilanz

#### E.1 Eigenkapital

<u>31.12.2022</u>	<u>31.12.2023</u>
2.682.685,16 €	2.403.819,71 €

Das Eigenkapital wurde zum Nennwert angesetzt.

<b>E.1.1 Kapitalrücklage</b>	<u>31.12.2022</u>	<u>31.12.2023</u>
	3.000.792,62 €	3.000.792,62 €

<b>E.1.1.1 Allgemeine Kapitalrücklage</b>	<u>31.12.2022</u>	<u>31.12.2023</u>
	2.913.290,50 €	2.913.290,50 €

Die Entnahmemöglichkeit gemäß § 18 Absatz 5 der GemHVO-Doppik zum Ausgleich des Ergebnishaushaltes wurde mit der Erstellung der Jahresrechnung 2020 vollständig ausgeschöpft. Entnahmen wurden daher im Jahr 2023 nicht getätigt.

<b>E.1.1.2 Zweckgebundene Kapitalrücklage</b>	<u>31.12.2022</u>	<u>31.12.2023</u>
	87.502,12 €	87.502,12 €

Der Bestand zum 31.12.2021 in Höhe von 87.502,12 € bezieht sich auf die zur Eröffnungsbilanz gebildeten Rücklage aus der Wohnungsverwaltung.

Im Haushaltsjahr 2022 wurden die Zuweisungen gemäß § 23 FAG M-V in Höhe von 46.519,60 € als zweckgebundene Kapitalrücklage gebildet. Hierbei handelt es sich um die Zuweisungen des Landes für Infrastruktur (Infrastrukturpauschale). Die Berechnung der Höhe der Infrastrukturpauschale erfolgt durch das Land Stadt-/Gemeindeweise zu zwei Dritteln nach der Einwohnerzahl und zu einem Drittel nach der Finanzkraft.

Die Entnahme aus den Zuweisungen gemäß § 23 FAG M-V ist entsprechend § 18 Abs. 6 i. V. m. Abs. 4 möglich und beschränkt sich auf den Betrag der planmäßigen Abschreibungen abzüglich der korrespondierenden Erträge aus der Auflösung von Sonderposten, höchstens auf den Bestand der zweckgebundenen Kapitalrücklage.

planmäßige Abschreibungen 2023:	228.105,26 €
korrespondierende Sonderposten 2023:	<u>164.437,56 €</u>
höchstmöglicher Entnahmebetrag:	<u>63.667,70 €</u>

Aufgrund des negativen Vortrages der Ergebnisrechnung wurde der Zuführungsbetrag des Jahres 2023 aus der Infrastrukturpauschale vollständig ertragswirksam aufgelöst.

<b>E.1.2 Zweckgebundene Ergebnisrücklagen</b>	<u>31.12.2022</u>	<u>31.12.2023</u>
	168.783,00 €	0,00 €

<b>E.1.2.1 Rücklagen für Belastungen aus dem kommunalen Finanzausgleich</b>	<u>31.12.2022</u>	<u>31.12.2023</u>
	168.783,00 €	0,00 €

Gemäß § 37 Abs. 6 GemHVO-Doppik hat die Gemeinde zum Ausgleich zukünftiger Umlageverpflichtungen nach dem Finanzausgleich (Kreis- und Amtsumlagen) sowie zum Zweck der Vorsorge für absehbare Mindereinnahmen aus dem Finanzausgleich (Schlüsselzuweisungen) eine Rücklage zu bilden, sofern die Steuerkraft des laufenden Jahres die Steuerkraft der beiden vorangegangenen Haushaltsjahre wesentlich übersteigt. Die Verwaltungsvorschrift zum § 37 geht hierbei von einer Überschreitung von über 30 % aus. Für das Jahr 2021 wurde eine Überschreitung von 55 % ermittelt. Diese Rücklagen sind im zweiten Haushaltsfolgejahr aber spätestens im dritten Haushaltsfolgejahr aufzulösen.

Im Jahr 2023 liegt die Steuerkraft unterhalb des Durchschnittes der Jahre 2021 und 2022, so dass keine weiteren Rücklagen zu bilden sind.

<b>E.1.3 Ergebnisvortrag</b>	<u>31.12.2022</u> -538.980,05 €	<u>31.12.2023</u> -486.890,46 €
------------------------------	------------------------------------	------------------------------------

Die Jahresergebnisse der Ergebnisrechnungen der Jahre 2012 bis 2022 werden hier summiert dargestellt.

<b>E.1.4 Jahresüberschuss/ Jahresfehlbetrag</b>	<u>31.12.2022</u> 52.089,59 €	<u>31.12.2023</u> -110.082,45 €
---	----------------------------------	------------------------------------

Das Jahresergebnis der Ergebnisrechnung für das Jahr 2023 in Höhe von -110.082,45 € wird hier dokumentiert und auf die neue Rechnung vorgetragen.

<b>E.2 Sonderposten</b>	<u>31.12.2022</u> 4.296.498,57 €	<u>31.12.2023</u> 4.398.147,87 €
-------------------------	-------------------------------------	-------------------------------------

Die Sonderposten zum Anlagevermögen wurden mit den ursprünglichen Zuführungsbeträgen abzüglich der bis zum Bilanzstichtag vorzunehmenden Auflösungen angesetzt. Die Auflösung der Sonderposten erfolgt ertragswirksam entsprechend der Abschreibungen der bezuschussten Vermögensgegenstände.

<b>E.2.1 Sonderposten zum Anlagevermögen</b>	<u>31.12.2022</u> 4.296.498,57 €	<u>31.12.2023</u> 4.398.147,87 €
--	-------------------------------------	-------------------------------------

<b>E.2.1.1 Sonderposten aus Zuwendungen</b>	<u>31.12.2022</u> 4.295.750,99 €	<u>31.12.2023</u> 4.179.281,19 €
---	-------------------------------------	-------------------------------------

Die Auflösung der Sonderposten aus Zuwendungen ist mit einem Wert in Höhe von 160.498,42 € zu verzeichnen (in der Ergebnisrechnung Zeile 2 enthalten). Die Auflösung wurde linear entsprechend der planmäßigen Abschreibung der bezuschussten Vermögensgegenstände des Anlagevermögens vorgenommen bzw. fortgesetzt.

Umbuchungen aus den Sonderposten aus Anzahlungen (2.1.3) sind in Höhe von 20.000,00 € für das 2. Tor FFw Gebäude und in Höhe von 24.028,62 € aus der Aktivierung der Zuweisungen nach § 8a KAG (Kompensationszahlung Straßenbaubeiträge) gegeben.

<b>E.2.1.2 Sonderposten Beiträge und ähnliche Entgelte</b>	<u>31.12.2022</u> 747,58 €	<u>31.12.2023</u> 215.866,68 €
--	-------------------------------	-----------------------------------

Die Zugänge in Höhe von 219.060,15 € entfallen auf die Ausbaubeiträge in Schwabendorf und „Zum Schäfer-Berg“.

Die Auflösung der Sonderposten aus Beiträgen und ähnlichen Entgelten ist mit einem Wert von 3.941,05 € zu verzeichnen (in der Ergebnisrechnung in Zeile 4 enthalten). Die Auflösung wurde linear entsprechend der planmäßigen Abschreibung der bezuschussten Vermögensgegenstände des Anlagevermögens vorgenommen bzw. fortgesetzt.

**E.2.1.3 Sonderposten aus Anzahlungen****31.12.2022**  
**0,00 €****31.12.2023**  
**3.000,00 €**

Investive Maßnahme	Stand 31.12.2022	Zugang 2023	Abgang 2023	Umbuchung 2023	Endbestand 31.12.2023
ANL102513 Zuweisungen § 8a KAG M-V	0,00 €	24.028,62 €	0,00 €	24.028,62 €	0,00 €
ANL103020 Sanierung Sportlerheim SV	0,00 €	3.000,00 €	0,00 €	0 €	3.000,00 €
ANL103081 Umbau FFw-Gebäude	0,00 €	20.000,00 €	0,00 €	20.000,00 €	0 €
<b>Summe</b>	<b>0,00 €</b>	<b>47.028,62 €</b>	<b>0,00 €</b>	<b>44.028,62 €</b>	<b>3.000,00 €</b>

Wie bereits unter E.2.1.1 beschrieben wurden die Zuweisungen nach § 8a KAG und der Umbau des Feuerwehrgebäudes aktiviert.

Einzig die Maßnahme der Sanierung des Sportlerheimes verbleibt bis zur Fertigstellung in dieser Bilanzposition.

**E.4 Verbindlichkeiten****31.12.2022**  
**242.264,20 €****31.12.2023**  
**241.005,47 €**

Der Bestand an Verbindlichkeiten zum 31.12.2023 wurde durch eine Beleginventur nachgewiesen. Die Verbindlichkeiten wurden mit dem Rückzahlungsbetrag bewertet.

Die Zusammensetzung der Verbindlichkeiten sowie die Aufgliederung nach Fristigkeiten sind in der Verbindlichkeitenübersicht aufgezeigt.

**E.4.2.1 Verbindlichkeiten aus Kreditaufnahmen für Investitionen und Investitionsfördermaßnahmen****31.12.2022**  
**232.292,00 €****31.12.2023**  
**212.964,00 €**

Die Verbindlichkeiten aus Kreditaufnahmen sind durch Verträge sowie entsprechende Bankbestätigungen (Saldenbestätigungen zum 31.12.2023) nachgewiesen.

Darlehensgeber	Darlehenskonto	Restkapital zum 31.12.2022	Restkapital zum 31.12.2023
KfW	593519	75.550,00 €	68.518,00 €
KfW	510055	156.742,00 €	144.446,00 €
<b>Gesamt</b>		<b>232.292,00 €</b>	<b>212.964,00 €</b>

**E.4.5 Verbindlichkeiten aus Lieferungen und Leistungen****31.12.2022**  
**8.654,78 €****31.12.2023**  
**4.934,09 €**

Hierbei handelt es sich um stichtagsbezogene Verbindlichkeiten. Die Zahlungsverpflichtungen wurden Anfang des Jahres 2024 erfüllt.

#### **E.4.10 Verbindlichkeiten gegenüber dem sonstigen öffentlichen Bereich**

<u>31.12.2022</u>	<u>31.12.2023</u>
21,00 €	21.840,74 €

##### **E.4.10.1 Verbindlichkeiten aus dem gemeinsamen Zahlungsmittelbestand**

<u>31.12.2022</u>	<u>31.12.2023</u>
0,00 €	21.840,74 €

Der Zahlungsmittelbestand (liquide Mittel) wird über die sogenannte Einheitskasse bei der Stadt Malchin als geschäftsführende Gemeinde geführt. Die liquiden Mittel der einzelnen amtsangehörigen Städte und Gemeinden und des Amtes werden folglich als Forderung bzw. Verbindlichkeit aus dem gemeinsamen Zahlungsmittelbestand dargestellt (vgl. D.2.2.6.1).

In der Finanzrechnung (vgl. Zeile 36) wurde für das Jahr 2023 ein unterjährig negatives Ergebnis in Höhe von -129.714,47 € ausgewiesen. Dieses führt zur vollständigen Ablösung der Forderungen auf der Aktivseite der Bilanz und zum Ausweis von Verbindlichkeiten aus dem gemeinsamen Zahlungsmittelbestand.

##### **E.4.10.2 Sonstige Verbindlichkeiten gegenüber dem sonstigen öffentlichen Bereich**

<u>31.12.2022</u>	<u>31.12.2023</u>
21,00 €	0,00 €

Zum Bilanzstichtag bestehen keine sonstigen Verbindlichkeiten gegenüber dem sonstigen öffentlichen Bereich.

#### **E.4.11 Sonstige Verbindlichkeiten**

<u>31.12.2022</u>	<u>31.12.2023</u>
1.296,42 €	1.266,64 €

Hierbei handelt es sich um stichtagsbezogene Verbindlichkeiten in Höhe von 332,17 € aus der Lohnabrechnung für den Monat Dezember 2023. Die Zahlungsverpflichtung wurde Anfang des Jahres 2024 erfüllt. Weiterhin sind 934,47 € als Spenden vor Annahme ausgewiesen. Von den für das Ernte- und Dorffest eingeworbenen Spenden wurden nicht sämtliche Mittel verbraucht und werden für die Ernte- und Dorffeste der folgenden Jahre fortgeführt. Die Auflösung erfolgt zweckgebunden.

#### **E.5 Rechnungsabgrenzungsposten**

<u>31.12.2022</u>	<u>31.12.2023</u>
17.790,22 €	20.384,59 €

##### **E.5.1 Grabnutzungsentgelte**

<u>31.12.2022</u>	<u>31.12.2023</u>
17.790,22 €	20.384,59 €

Der für die Grabnutzungsentgelte gebildete Rechnungsabgrenzungsposten wurde um einen Teilbetrag in Höhe von 1.214,08 € ertragswirksam aufgelöst. Gleichzeitig gab es im Jahr 2023 eine Zuführung in Höhe von 1.169,21 €. Der Endbestand zum 31.12.2023 beträgt 15.755,98 €.

Weiterhin wurde durch die Neufassung der Gebührensatzung zur Friedhofssatzung der Gemeinde Faulenrost die Möglichkeit eingeräumt, dass die Friedhofsunterhaltungsgebühr entsprechend des erworbenen Grabnutzungsrechtes in einer Summe über die Gesamtlaufzeit gezahlt werden kann. Hierfür sind analog zu den Grabnutzungsrechten Rechnungsabgrenzungsposten zu bilden. Im Jahr 2023 wurden 3.992,26 € zugeführt. Die ertragswirksame Auflösung beträgt im Jahr 2023 insgesamt 1.353,02 €. Der Endbestand zum 31.12.2023 ist in Höhe von 4.628,61 € in dieser Bilanzposition enthalten.

## F. Angaben zur Ergebnisrechnung

Den Erträgen in Höhe von 983.871,74 € stehen Aufwendungen in Höhe von 1.309.256,79 € gegenüber. In der Ergebnisrechnung wird ein Jahresergebnis, vor der Veränderung der Rücklagen, in Höhe von -325.385,05 € ausgewiesen. Das Ergebnis nach der Veränderung der Rücklagen weist ein unterjähriges negatives Ergebnis in Höhe von -110.082,45 € aus.

Entsprechend der Anforderung des § 44 Absatz 2 i. V. m. § 2 Absatz 1 GemHVO-Doppik werden die einzelnen Posten in der Ergebnisrechnung aufgeführt.

Gemäß § 44 Abs. 3 GemHVO-Doppik sind erhebliche Unterschiede zum Haushaltsvorjahr und zu den Ansätzen des Haushaltsjahres zu erläutern. Wesentliche Unterschiede liegen vor, wenn die Abweichungen, bezogen auf die Posten der Ergebnisrechnung, 20 v. H. und mindestens 10,0 TEUR betragen.

Alle Aufwendungen und Erträge, die dem Haushaltsjahr 2023 zuzuordnen waren, sind im Jahresabschluss 2023 unabhängig von der tatsächlichen Zahlung mit dem Nominalwert der Forderungen und Rückzahlungsbetrag der Verbindlichkeiten berücksichtigt worden.

Die Einzelermächtigungen und –ergebnisse 2023 können der „Übersicht über die Erträge und Aufwendungen zur Ergebnisrechnung“ (Anlage) entnommen werden.

### F.1 Erträge und Aufwendungen

Nr.	Erträge	Ergebnis 2022	Gesamt-ermächtigung 2023	Ergebnis 2023	Abweichung zur Ermächtigung 2023	Abweichung zum Vorjahr 2022
2	<b>Zuwendungen, allgemeine Umlagen und sonstige Transfererträge</b>	608.779,67 €	499.300,00 €	362.437,82 €	-136.862,18 €	-246.341,85 €
	Darunter:					
	Schlüsselzuweisungen	414.443,65 €	325.000,00 €	201.918,40 €	-123.081,60 €	-212.525,25 €
	Bedarfszuweisungen	32.228,41 €	0,00 €	0,00 €	0,00 €	-32.228,41 €
	Zuweisungen und Zuschüsse für laufende Zwecke	21,00 €	34.700,00 €	21,00 €	-34.679,00 €	0,00 €
	Erträge aus der Auflösung von Sonderposten	162.086,61 €	139.600,00 €	160.498,42 €	20.898,42 €	-1.588,19 €

Die Verteilung der Schlüsselzuweisungen erfolgt nicht nur nach Steuerkraft und Einwohnerzahl, sondern zusätzlich auch nach bestimmten Faktoren wie zentralörtlicher Funktion, sozialer Belastung oder demografischer Entwicklung. Zur Berechnungen der Steuerkraft der Gemeinden 2021 für den Finanzausgleich 2023 liegen nach § 18 Absatz 1 Satz 2 FAG M-V für die Realsteuern gesetzlich neu festgelegten Nivellierungshebesätze zu Grunde (Grundsteuer A 323%, Grundsteuer B 427 % und Gewerbesteuer 381 %). Da die Gemeinde bei der Grundsteuer B und der Gewerbesteuer weit unter den Nivellierungshebesätzen liegt, wird sie „reicher“ gerechnet, als sie tatsächlich ist. Weiterhin erhielt die Gemeinde Faulenrost im Jahr 2021 eine Gewerbesteuerkompensationszahlung in Höhe von 166.000,00 €, die vollständig auf die Steuerkraft angerechnet wird. Somit fällt die Schlüsselzuweisung des Jahres 2023 wesentlich geringer aus, als bei der Haushaltsplanung für die Haushaltsjahre 2022/2023 angenommen wurde.

Bei den Zuweisungen und Zuschüssen für laufende Zwecke wurde bei der Haushaltsplanung die Sanierung des Sportlerheims über die LEADER-Förderung im laufenden Bereich geplant. Im Rahmen der Haushaltsdurchführung wurde entschieden, die Maßnahme dem investiven Bereich zuzuordnen. Den Zuwendungsbescheid für die Maßnahme erhielt die Gemeinde am 16.05.2023.

Nr.	Erträge	Ergebnis 2022	Gesamt-ermächtigung 2023	Ergebnis 2023	Abweichung zur Ermächtigung 2023	Abweichung zum Vorjahr 2022
4	<b>Öffentlich-rechtliche Leistungsentgelte</b>	115.630,70 €	124.100,00 €	147.967,85 €	23.867,85€	32.337,15 €
	Darunter:					
	Benutzungsgebühren, Beiträge und ähnliche Entgelte, Kostenerstattungen	114.096,46 €	122.700,00 €	141.459,70 €	18.759,70 €	27.363,24 €
	Erträge aus der Auflösung von Sonderposten für Beiträge und ähnliche Entgelte	373,75 €	400,00 €	3.941,05 €	3.541,05 €	3.567,30 €
	Ertrag aus der Auflösung von RAP für Grabnutzungsentgelte	1.160,49 €	1.000,00 €	2.567,10 €	1.567,10 €	1.406,61 €

Die Abweichung im laufenden Haushaltsjahr beruhen aus den Betriebskostenabrechnungen für das Jahr 2022. Hier sind Mehrerträge in Höhe von 15.516,88 € gegeben. Auch im Vergleich zum Vorjahr konnten aus Betriebskostenabrechnungen Mehrerträge in Höhe von 12.783,21 € erzielt werden. Ebenfalls aus den Gebühren zur Deckung der Verbandsbeiträge des Wasser- und Bodenverbandes „Obere Peene“ wurden im Vergleich zum Vorjahr Mehrerträge in Höhe von 11.443,27 € erreicht.

Nr.	Aufwendungen	Ergebnis 2022	Gesamt-ermächtigung 2023	Ergebnis 2023	Abweichung zur Ermächtigung 2023	Abweichung zum Vorjahr 2022
13	<b>Aufwendungen für Sach- und Dienstleistungen</b>	271.706,13 €	349.262,41 €	260.543,32 €	-88.719,09 €	-11.162,81 €
	Darunter:					
	Aufwendungen für Energie, Wasser, Abwasser und Abfall	63.943,32 €	93.300,00 €	92.412,75 €	-887,25 €	28.469,43 €
	Kostenerstattungen	59.562,42 €	89.500,00 €	80.138,35 €	-9.361,65 €	20.575,93 €
	Aufwendungen für Unterhaltung und Bewirtschaftung	147.990,67 €	165.862,41 €	87.525,28 €	-78.337,13 €	-60.465,39 €

Insbesondere bei den Aufwendungen für Unterhaltung und Bewirtschaftung konnte gegenüber der Gesamtermächtigung ein verbessertes Ergebnis erzielt werden. Von den eingesparten Beträgen wurde ein Teil als Ermächtigungen in Höhe von 47.241,87 € ins Folgejahr übertragen.

Bei den Kostenerstattungen wurde seitens der Stadt Malchin auf die Berechnung einer besonderen Umlage für die Verwaltung der Friedhöfe der Gemeinde Faulenrost verzichtet (Ansatz 8.000,00 €). Die Aufwendungen werden direkt über die Erhebung von Verwaltungsgebühren seitens der Stadt Malchin gegenüber den Gebührenpflichtigen erhoben. Jedoch sind die Aufwendungen für den Schullastenausgleich im Vergleich zum Vorjahr um 19.309,61 € gestiegen. Die Steigerung ist hauptsächlich auf höhere Forderungen der Schulträger aufgrund der allgemeinen Kostensteigerungen und getätigter Investitionen zurückzuführen. Auf die Mehrkosten entfallen 9.729,67 € für die endgültige Abrechnung des Schullastenausgleiches 2019/2020.

## F.2 Jahresergebnis

Der Haushaltsausgleich gemäß § 16 Abs. 2 GemHVO-Doppik in der Ergebnisrechnung ist jahresbezogen nicht gegeben (vgl. Ergebnisrechnung Zeile Nr. 25). Es ist ein negatives Jahresergebnis von 110.082,45 € festzustellen. Unter der Berücksichtigung der Vorträge aus Vorjahren ist der Haushaltsausgleich im Ergebnishaushalt weiterhin nicht gegeben (vgl. Ergebnisrechnung Zeile Nr. 27). Insgesamt beläuft sich der Vortrag unter Einbeziehung der Vorjahre nunmehr auf insgesamt -596.972,91 €.

## G. Angaben zur Finanzrechnung

Der Saldo der laufenden Ein- und Auszahlungen beträgt zum 31.12.2023 insgesamt -211.856,90 €. Unter der Berücksichtigung des Saldos der Ein- und Auszahlungen aus Investitionstätigkeit (101.500,21 €), des Saldos der Ein- und Auszahlungen aus Krediten für Investitionen (-19.328,00 €) und des Saldos der durchlaufenden Gelder und ungeklärten Zahlungsvorgänge (-29,78 €) ergibt sich die Veränderung der liquiden Mittel und der Kredite zur Sicherung der Zahlungsfähigkeit in Höhe von -129.714,47 €.

Die Finanzrechnung ist nach den Bestimmungen des § 45 i. V. m. § 3 GemHVO-Doppik zu gliedern.

Den dargestellten Abweichungen in der Ergebnisrechnung folgen entsprechende Abweichungen in den korrespondierenden Posten der Finanzrechnung, soweit eine Zahlungswirksamkeit in 2023 gegeben war.

### G.1 Saldo der Einzahlungen und Auszahlungen aus Verwaltungstätigkeit

Die in der Finanzrechnung unter den Posten 1 bis 17 ausgewiesenen Beträge beinhalten die im Haushaltsjahr 2023 zahlungswirksam gewordenen Erträge bzw. Aufwendungen der Ergebnisrechnung bzw. Zahlungen für das Vorjahr.

Das Haushaltsjahr schließt unterjährig im Saldo der laufenden Ein- und Auszahlungen mit einem negativen Ergebnis in Höhe von -231.184,90 € ab (vgl. Zeile 37 der Finanzrechnung). Unter der Berücksichtigung von Vorträgen aus Haushaltsvorjahren (-87.955,18 €) ist in der Finanzrechnung der Haushaltsausgleich gemäß § 16 Abs. 2 GemHVO-Doppik nicht gegeben. Es ist ein Fehlbetrag in Höhe von 319.140,08 € auf die neue Rechnung vorzutragen.

### G.2 Saldo der Ein- und Auszahlungen aus Investitionstätigkeit

Nr.	Gesamtfinanzrechnung investiv Einzahlungen	Ergebnis 2022	Gesamt- ermächtigung 2023	Ergebnis 2023	Abweichung zur Ermächtigung 2023	Abweichung zum Vorjahr 2022
19	Einzahlungen aus Investitionszuwendungen	267.218,02 €	606.200,00 €	51.019,60 €	-555.180,40 €	-216.198,42 €
20	Einzahlungen aus Beiträgen und ähnlichen Entgelten	24.122,38 €	193.500,00 €	241.588,77 €	48.088,77 €	217.466,39 €
21	Einzahlungen aus Anlagevermögen	0,00 €	0,00 €	5.447,20 €	5.447,20 €	5.447,20 €

Nr.	Gesamtfinanzrechnung investiv Auszahlungen	Ergebnis 2022	Gesamt- ermächtigung 2023	Ergebnis 2023	Abweichung zur Ermächtigung 2023	Abweichung zum Vorjahr 2022
25	Auszahlungen für Anlagevermögen	63.481,35 €	861.412,93 €	150.035,76 €	-711.377,17 €	86.554,41 €
27	Sonstige Investitionsauszahlungen	0,00 €	5.600,00 €	46.519,60 €	40.919,60 €	46.519,60 €

Die wesentlichen Abweichungen zur Gesamtermächtigung bei den Einzahlungen aus Investitionszuwendungen ergeben sich hauptsächlich aus den Investitionsmaßnahmen:

- 2. Tor FFW-Gebäude -46.900,00 €
- Sanierung Turnhalle -87.000,00 €
- Gehwege Ortslage Faulenrost -304.700,00 €
- Gehwege Ortslage Schwabendorf -131.400,00 €
- Investive Schlüsselzuweisungen 14.819,60 €

Die Einzahlungen aus Beiträgen setzen sich aus Ausbaubeiträgen des ländlichen Weges „Am Fasanenberg“ in Höhe von 26.021,41 € und der Dorfstraße Schwabendorf in Höhe von 191.538,74 € sowie der Kompensationszahlung der pauschalen Mittelzuweisung des Landes M-V in Höhe von 24.028,62 € zusammen. Insbesondere die Einnahmen aus den Ausbaubeiträgen sind höher ausgefallen als ursprünglich geplant.

Bei den Auszahlungen für Anlagevermögen ergeben sich die wesentlichen Abweichungen zur Gesamtermächtigung hauptsächlich aus den Investitionsmaßnahmen:

- |  |               |
|--|---------------|
| • 2. Tor FFW-Gebäude                   | -7.964,86 €   |
| • Anbau Feierhalle Friedhof Faulenrost | -30.000,00 €  |
| • Gehweg Ortslage Faulenrost           | -403.001,08 € |
| • Gehweg Ortslage Schwabendorf         | -173.854,15 € |
| • Sanierung Sporthalle                 | -92.200,00 €  |

Die Maßnahme „2. Tor FFW-Gebäude“ wurden im Dezember 2023 fertig gestellt. Der Mittelabruf und der Verwendungsnachweis wurde an die Fördermittelgeber übersandt und im Jahr 2023 durch diese nicht mehr abschließend bearbeitet, so dass die offenen Fördermittel in Höhe von 20.000,00 € als Forderung in der Bilanz bzw. in Höhe von 26.900,00 € als übertragene Ermächtigung dargestellt werden.

Die Maßnahme Sanierung Sporthalle wurden im Jahr 2023 nicht begonnen, da keine Fördermittel eingeworben werden konnten und somit keine Umsetzung erfolgen kann.

Die Maßnahmen Gehweg Faulenrost und Gehweg Schwabendorf wurden erst im Haushaltsjahr 2023 mit der Entwurfsvermessung begonnen. Da für die Maßnahmen des Gehweges Schwabendorf die Förderung für das Jahr 2024 in Aussicht gestellt worden ist, wurden sowohl die Restmittel der investiven Einzahlung als auch der Auszahlung auf das Jahr 2024 vollständig übertragen. Seitens des Fördermittelgebers wurde signalisiert, dass die Maßnahme des Gehweges in Faulenrost derzeit nicht gefördert wird. Aus diesem Grund wurde lediglich ein Teilbetrag in Höhe von 40.000,00 € für die Fertigstellung der Vorplanung auf das Jahr 2024 übertragen, um mit den Leistungsphasen 1 bis 4 zukünftige Fördermittelanträge stellen zu können.

Für die investive Maßnahme des Anbaus an die Feierhalle in Faulenrost wurde bei der Aktionsgruppe „Demminer Land“ eine Projektskizze mit dem Titel „Anbau Feierhalle und Verbesserung der Barrierefreiheit des Friedhofes“ für eine LEADER-Förderung eingereicht. Leider hat es das Projekt keinen entsprechenden Rang in der Prioritätenliste erhalten und wurde zunächst als Nachrücker-Vorhaben eingestuft. Zu einer Bewilligung des Vorhabens ist es leider im Jahr 2023 nicht mehr gekommen. Die vorhanden investiven Mittel wurden auf das Jahr 2024 übertragen und sollen nunmehr für die Errichtung einer Stele als Urnengemeinschaftsgrabanlage verwendet werden.

Gemäß § 23 FAG M-V i. V. m. §12 Absatz 6 der GemHVO-Doppik ist die Infrastrukturpauschale nur für Investitionen und Investitionsförderungsmaßnahmen sowie Instandhaltungsmaßnahmen zu verwenden. Im Jahr 2023 wurden im laufenden Bereich insgesamt 48.352,96 € an Instandhaltungsmaßnahmen durchgeführt, so dass die Infrastrukturpauschale vollständig in Höhe von 46.519,60 € im Zuge der Jahresabschlussarbeiten vom investiven dem laufenden Bereich zugeführt wurde.

Der Bestand zum 31.12.2023 der liquiden Mittel im Bereich der Ein- und Auszahlungen aus Investitionstätigkeit beträgt 296.671,87 €. Zu berücksichtigen ist, dass ein Betrag in Höhe von 93.154,15 € als Ermächtigung im Saldo der Ein- und Auszahlungen aus Investitionstätigkeit auf das Jahr 2024 übertragen worden ist. Somit verbleibt ein freier Finanzspielraum für zukünftige Investitionen in Höhe von 203.517,72 €.

### **G.3 Finanzmittelfluss aus Finanzierungstätigkeit**

Nr.	Gesamtfinanzrechnung investiv	Ergebnis 2022	Gesamt-ermächtigung 2023	Ergebnis 2023	Abweichung zur Ermächtigung 2023	Abweichung zum Vorjahr 2022
30	Finanzmittelüberschuss/ Finanzmittelfehlbetrag	267.054,01 €	-292.721,29 €	-110.356,69 €	182.364,60 €	-377.410,70 €
34	Saldo der Ein- u. Auszahlungen aus Krediten für Investitionen	-19.328,00 €	-19.400,00 €	-19.328,00 €	72,00 €	0,00 €
35	Saldo der durchlaufenden Gelder und ungeklärten Zahlungsvorgänge	-8,79 €	0,00 €	-29,78 €	-29,78 €	-20,99 €

Der Saldo der Zeilen 30, 34 und 35 ergibt die Veränderung der liquiden Mittel und der Kredite zur Sicherung der Zahlungsfähigkeit im Haushaltsjahr 2023 in Höhe von -129.714,47 € (siehe Zeile 36 der Finanzrechnung).

### **H. Angaben zu den Teilrechnungen**

Die Gemeinde Faulenrost hat ihren Haushalt in 5 Teilergebnis- und Finanzhaushalte unterteilt. Die Teilhaushalte erreichten im Haushaltsjahr 2023 folgende Teilergebnisse:

Nr.	Teilhaushalt	Teil-Ergebnisrechnung (in €)		Teil-Finanzrechnung (in €)	
		Gesamt-ermächtigung	Saldo Posten Nr. 20	Gesamt-ermächtigung	Saldo Posten Nr. 18
1	Zentrale Dienste und Finanzen	-192.387,68	-189.255,01	-192.200,00	-188.093,78
3	Ordnungs- verwaltung	-43.097,14	-20.935,82	-39.245,95	-12.918,94
4	Gebäude- und Liegenschafts- verwaltung	-160.358,20	-136.845,96	-140.897,07	-130.357,18
5	Bauverwaltung	-127.865,34	-66.250,90	-75.865,34	-28.695,21
6	Finanz- verwaltung	222.800,00	87.902,64	222.800,00	148.208,21
	<b>Summe</b>	<b>-300.908,36</b>	<b>-325.385,05</b>	<b>-225.408,36</b>	<b>-211.856,90</b>

Es konnten in allen Teilrechnungen bis auf den Teilhaushalt 6 Verbesserungen gegenüber der Gesamtermächtigung erzielt werden.

Die negative Abweichung im Teilhaushalt 6 ist hauptsächlich auf die Mindereinnahmen aus Schlüsselzuweisungen (siehe Erläuterungen unter Punkt F.1) zurückzuführen.

### **I. Sonstige Angaben**

#### **I.1 Analyse der Haushaltswirtschaft und der Vermögens-, Ertrags- und Finanzlage**

Die Bilanz zum Schluss des Haushaltsjahres weist ein positives Eigenkapital in Höhe von 2.403.819,71 € aus. Das Eigenkapital hat sich im Haushaltsjahr im Vergleich zum Vorjahr um 278.865,45 € vermindert.

### Eigenkapitalentwicklung im Planungszeitraum (Basis HH-Plan 2022/2023)

	Stand 31.12.2023	Planung 31.12.2024	Planung 31.12.2025	Planung 31.12.2026
	€	€	€	€
Stand Vorjahr	2.682.685,16	2.403.819,71	2.216.719,71	2.032.019,71
Kapitalrücklage	3.000.792,62	3.000.792,62	3.000.792,62	3.000.792,62
Ergebnisrücklage	0,00	0,00	0,00	0,00
Ergebnisvortrag	-486.890,46	-596.972,91	-784.072,91	-968.772,91
geplantes Jahresergebnis	<u>-110.082,45</u>	<u>-187.100,00</u>	<u>-184.700,00</u>	<u>-184.700,00</u>
Summe	<u>2.403.819,71</u>	<u>2.216.719,71</u>	<u>2.032.019,71</u>	<u>1.847.319,71</u>

Das Vermögen der Gemeinde Faulenrost beträgt zum Bilanzstichtag 7.063.357,64 €. Zum vorhergehenden Haushaltsjahr hat sich das Vermögen um 175.880,51 € vermindert. Es ist belastet mit Verbindlichkeiten in Höhe von 241.005,47 €.

In der nachfolgenden Darstellung wurden die Zahlen der Bilanz zum 31.12.2023 nach betriebswirtschaftlichen Gesichtspunkten gegliedert und den Vorjahreszahlen gegenübergestellt. Dabei wurden Vermögens- und Schuldenposten mit einer Restlaufzeit von über einem Jahr als langfristig eingestuft.

Das Netto-Anlagevermögen setzt sich zusammen aus dem Anlagevermögen, bereinigt um die erhaltenen Zuwendungen zum Anlagevermögen (Sonderposten). Der Bestand an liquiden Mitteln wurde mit den Verbindlichkeiten aus dem gemeinsamen Zahlungsmittelbestand saldiert und das kurzfristige Fremdkapital wurde entsprechend vermindert.

	31.12.2023		31.12.2022		+ / -
	T€	%	T€	%	T€
<b>Aktiva</b>					
immaterielle Vermögensgegenstände	0	0,0	0	0,0	±0
Sachanlagen	6.340	237,9	6.421	216,4	-81
Finanzanlagen	426	16,0	426	14,6	±0
Anlagevermögen	6.766	253,9	6.847	230,9	-81
abzgl. Sonderposten	-4.398	-165,0	-4.297	-146,1	-101
Netto-Anlagevermögen	2.368	88,8	2.550	84,8	-182
<b>Langfristiges gebundenes Vermögen</b>	2.368	88,8	2.550	84,8	-182
Sonstige Forderungen, sonstige Vermögensgegenstände, Rechnungsabgrenzungsposten	297	11,1	392	13,3	-95
Liquide Mittel	0	0,0	0	0,0	±0
<b>Kurzfristig gebundenes Vermögen</b>	297	0,0	392	13,3	-95
<b>Summe bereinigter Aktiva</b>	2.665	100,0	2.942	100,0	-277
<b>Passiva</b>					
Kapital- u. Ergebnisrücklagen	3.001	112,6	3.169	107,7	-168
Eigenkapital	2.404	90,2	2.683	91,2	-279
Rückstellungen	0	0,0	0	0,0	
Langfristige Verbindlichkeiten gegenüber Kreditinstituten	194	7,3	213	7,2	-19
<b>Langfristig verfügbares Kapital</b>	2.598	97,5	2.896	98,4	-298
Sonstige Verbindlichkeiten und Rechnungsabgrenzungsposten	67	2,5	46	1,6	+21
<b>Kurzfristiges Fremdkapital</b>	67	2,5	46	1,6	+21
<b>Summe bereinigter Passiva</b>	2.665	100,0	2.942	100,0	-277

### Ausgewählte Bilanzkennzahlen

Schwerpunkt auf der Aktivseite ist das **Anlagevermögen**. Zum Anlagevermögen gehören im Wesentlichen:

- Sachanlagen (Grundstücke, Gebäude, Infrastrukturvermögen, Fahrzeuge, BGA),
- Finanzanlagen (Anteile an verbundenen Unternehmen, Beteiligungen).

#### • Anlagenintensität:

Berechnung: 
$$\frac{\text{Anlagevermögen} \times 100}{\text{Gesamtvermögen}}$$

Schlussbilanz per 31.12.2023: 
$$\frac{6.766.427,16 \text{ €} \times 100}{7.063.357,64 \text{ €}} \quad 95,8 \%$$

Die Gemeinde Faulenrost weist eine sehr hohe Anlagenintensität aus. Sie lässt auf eine geringe Anpassungsfähigkeit schließen, da ein sehr hoher Prozentsatz der Vermögenswerte durch Sach- und Finanzanlagen langfristig gebunden ist. Eine hohe Anlagenintensität hat eine hohe Belastung des Ergebnisses durch Abschreibungen zur Folge.

• **Anlagendeckung:**

Berechnung:	$\frac{\text{Eigenkapital} \times 100}{\text{Nettoanlagevermögen}}$	
Schlussbilanz per 31.12.2023:	$\frac{2.403.819,71 \text{ €} \times 100}{2.368.279,29 \text{ €}}$	101,5%

Das Nettoanlagevermögen (Anlagevermögen abzgl. Sonderposten) ist vollständig durch Eigenkapital gedeckt.

• **Infrastrukturintensität:**

Berechnung:	$\frac{\text{Infrastrukturvermögen} \times 100}{\text{Gesamtvermögen}}$	
Schlussbilanz per 31.12.2023:	$\frac{4.735.297,69 \text{ €} \times 100}{7.063.357,64 \text{ €}}$	67,0 %

67 Prozent des kommunalen Vermögens der Gemeinde Faulenrost ist durch Infrastruktur gebunden.

Das **Umlaufvermögen** setzt sich zusammen aus:

Vorräten, Forderungen und sonstigen Vermögensgegenständen.

Diese Bilanzposition stellt den gemeindlichen Vermögensanteil dar, der zur kurzfristigen Verwendung vorgesehen ist.

• **Umlageintensität:**

Berechnung:	$\frac{\text{Gesamtes Umlaufvermögen} \times 100}{\text{Gesamtvermögen}}$	
Schlussbilanz per 31.12.2023:	$\frac{296.930,48 \text{ €} \times 100}{7.063.357,64 \text{ €}}$	4,2 %

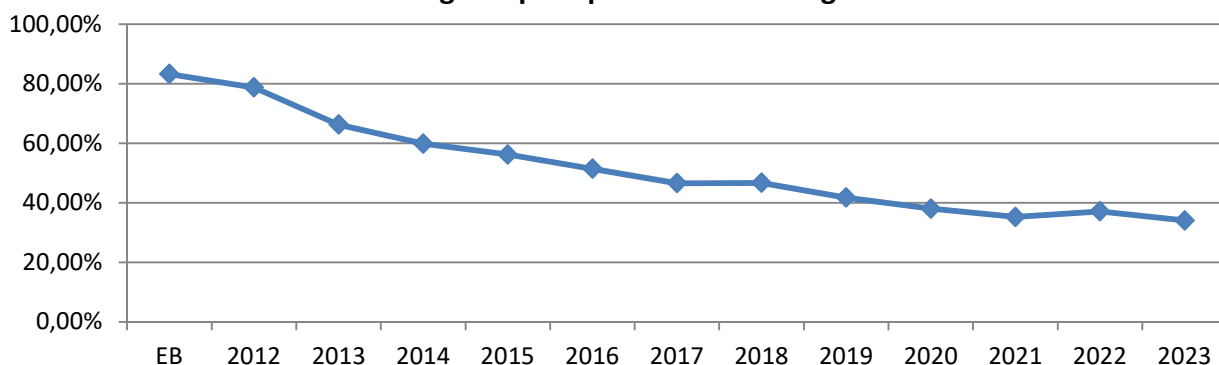
Schwerpunkt auf der **Passivseite** sind das Eigenkapital, die Sonderposten sowie die Verbindlichkeiten.

**Eigenkapitalquote I:**

Berechnung:	$\frac{\text{Eigenkapital} \times 100}{\text{Gesamtvermögen}}$	
Schlussbilanz per 31.12.2023:	$\frac{2.403.819,71 \text{ €} \times 100}{7.063.357,64 \text{ €}}$	34,0 %

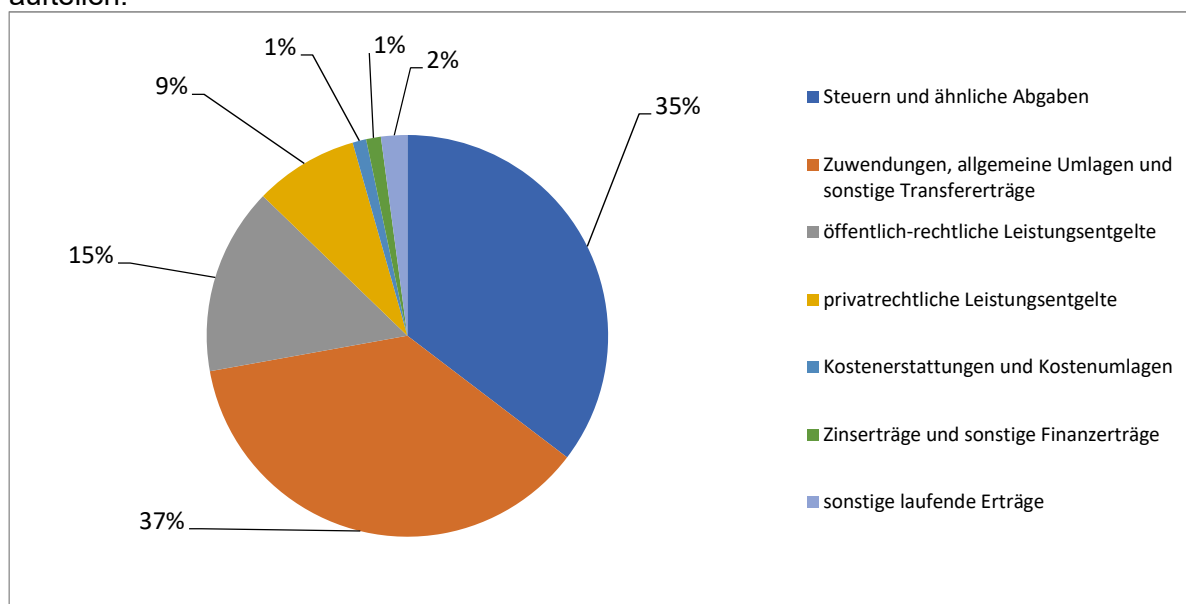
Die Eigenkapitalquote I zeigt an, in welchem Umfang das Vermögen der Kommune durch eigenes Eigenkapital finanziert wurde (eigene Substanz am Vermögen). Gleichzeitig stellt diese einen Indikator für das Risiko und die Bonität der Kommune dar. Eine hohe Eigenkapitalquote verringert das „Insolvenzrisiko“. Es gibt keine festgeschriebenen Mindestanforderungen bzgl. einer Eigenkapitalquote für kommunale Gebietskörperschaften. In der diesbezüglichen Literatur wird aber hin und wieder von einer Mindestquote von 20- 30 Prozent gesprochen. In der Eröffnungsbilanz zum 01.01.2012 lag die Eigenkapitalquote I noch bei 83,2 %.

## Eigenkapitalquotenentwicklung



## Ertragslage

Das nachfolgende Diagramm zeigt, wie sich die Erträge im Jahr 2023 auf die einzelnen Arten aufteilen:



2019 finanzierte sich die Gemeinde Faulenrost noch zu 46 % aus Steuern und ähnlichen Abgaben, in 2020 waren es nur noch 26%. Seitdem steigt der prozentuale Anteil wieder leicht, in 2023 liegt er bei 35%. Die Zuwendungen und Umlagen liegen prozentual an erster Stelle. Hier zeigt sich, dass die Gemeinde Faulenrost von den gemeindeeigenen Abgaben und Zuwendungen und Umlagen stark abhängig ist. Zu den größten Zuwendungen zählen die Schlüsselzuweisungen sowie die sonstigen allgemeinen Zuweisungen vom Land.

### • Personalaufwandsquote:

Berechnung:

$$\frac{\text{Personalaufwendungen} \times 100}{\text{ordentliche Aufwendungen}}$$

Schlussbilanz per 31.12.2023:

$$\frac{93.257,01 \text{ €} \times 100}{1.309.256,79 \text{ €}} = 7,1 \%$$

Die Personalaufwandsquote ist im Vergleich zum Vorjahr unverändert bei 7,1% geblieben.

### • Sach- und Dienstleistungsintensität:

Berechnung:

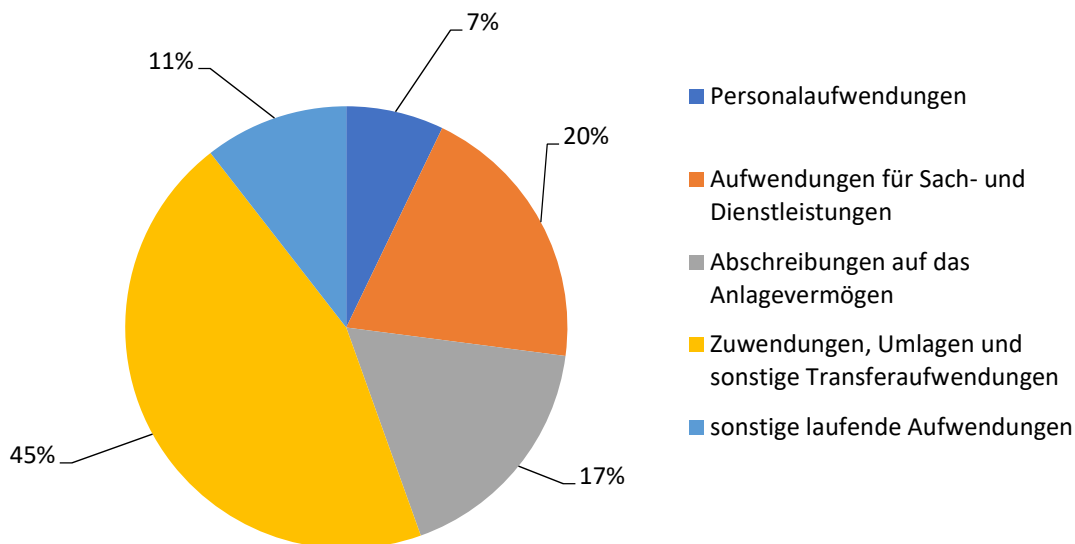
$$\frac{\text{Aufw. für Sach- u. Dienstleistungen} \times 100}{\text{ordentliche Aufwendungen}}$$

Schlussbilanz per 31.12.2023:

$$\frac{260.543,32 \text{ €} \times 100}{1.309.256,79 \text{ €}} \quad 19,9 \%$$

Die Kennzahl verdeutlicht, inwieweit sich die Kommune für die Inanspruchnahme von Leistungen Dritter entschieden hat.

### Übersicht über die laufenden Aufwendungen aus Verwaltungstätigkeit



Um den Anteil der zu erwirtschaftenden Abschreibungen zukünftig zumindest auf diesen Stand zu halten, sind wesentliche Investitionen und Investitionsmaßnahmen nur bei einer hohen Förderquote umzusetzen.

Die höchsten Aufwendungen im Haushaltsjahr mit einem Anteil von 45% entfallen auf die Zuwendungen, Umlagen und sonstigen Transferaufwendungen. Diese setzen sich hauptsächlich aus den Aufwendungen für die Kreis- und Amtsumlage sowie den gemeindlichen Anteilen an den Platzkosten für die Kindertagesbetreuung zusammen.

Die **Finanzrechnung** des Jahres schließt mit einer Verbindlichkeiten aus Kassenkrediten in Höhe von 21.840,74 €. Im Vorjahr bestand noch eine Forderungen aus Kassenkrediten. Der Forderungsbestand wurde im Haushaltsjahr 2023 vollständig aufgebraucht.

Trotz alle dem, muss die Liquidität der Gemeinde Faulenrost als gefährdet angesehen werden.

### I.2 Drohende finanzielle Belastungen und sonstige Verpflichtungen

Zum Bilanzstichtag 31. Dezember 2023 liegen keine Sachverhalte vor, die zu zukünftigen Belastungen führen, ohne dass hierfür Rückstellungen bzw. Verbindlichkeiten ausgewiesen oder Fördermittel beantragt werden.

### I.3 Personalbestand

Die Anzahl der Beschäftigten betrug im Jahr 2023 unverändert zum Vorjahr monatlich durchschnittlich 1,6 Vollzeitäquivalente.

#### **I.4 Haushaltsermächtigungen**

Es liegen Haushaltsermächtigungen laut Anlage in Höhe von 53.441,42 € für laufende Auszahlungen, in Höhe von 251.454,15 € für Auszahlungen aus Investitionstätigkeit und in Höhe von 158.300,00 € für Einzahlungen aus Investitionszuwendungen vor.

Im Bereich der ordentlichen Aufwendungen wurden Haushaltsermächtigungen in Höhe von 53.441,42 € gebildet.

#### **I.5 Mitgliedschaft in Organisationen**

Die Gemeinde Faulenrost ist Mitglied in folgenden Organisationen	Summe der Beiträge
- Städte- und Gemeindetag M-V	560,72 €
- Kreisfeuerwehrverband Mecklenburgische Seenplatte	329,29 €
- Regionales Unternehmensnetzwerk Meckl. Schweiz e.V.	324,50 €
- Kommunale Zusatzversorgungskasse M-V	Pflichtmitglied
- Wasser- und Bodenverband „Obere Peene“	Mitglied Kraft Gesetz
- WasserZweckVerband Malchin-Stavenhagen	Verbandsmitglied

#### **I.6 Sonstige wesentliche Verträge**

Zum Bilanzstichtag 31. Dezember 2023 bestanden keine wesentlichen Verträge. Risiken aus Haftpflicht- und Vermögensschäden sind durch den Beitritt der Gemeinde zum Kommunalen Schadensausgleich (KSA) sowie durch weitere Versicherungsverträge abgesichert.

#### **I.7 Noch nicht erhobene Entgelte und Abgaben**

Im Jahr 2023 wurden keine Maßnahmen abgeschlossen, für die Entgelte und Abgaben erhoben werden können.

#### **I.8 Gesetzliche oder vertragliche Einschränkungen zu Grundstücken**

Zu den bilanzierten Grundstücken bestehen gesetzliche und vertragliche Einschränkungen. Sie sind in elektronischer Form erfasst.

#### **I.9 Subsidiärhaftung aus der Zusatzversorgung der Arbeitnehmer**

Zur Subsidiärhaftung aus der Zusatzversorgung von Tarifangestellten werden folgende Angaben gemacht:

Die Arbeitnehmer der Gemeinde Faulenrost sind bei der Kommunalen Zusatzversorgungskasse Mecklenburg-Vorpommern - ZMV versichert.

Es bestehen Versorgungszusagen gemäß des Tarifvertrages über die zusätzliche Altersversorgung der Beschäftigten des öffentlichen Dienstes vom 1. März 2002 – Altersvorsorge-TV-Kommunal– (ATV-K) in der Fassung des Änderungsvertrages Nr. 8 vom 10. November 2021 sowie aufgrund der Satzung der Kommunalen Zusatzversorgungskasse Mecklenburg – Vorpommern in der Fassung vom 3. April 2002 (AmtsBl. M-V Nr. 42/2002 S. 1377) 20. Satzungsänderung vom 21. Juni 2023 (AmtsBl. M-V/AAz. 2024 S. 199).

Die Umlagen bzw. Zusatzbeiträge an die ZMV im Haushaltsjahr 2023 setzen sich wie folgt zusammen:

Jahr	U m l a g e in €			Z u s a t z b e i t r a g in €		
	Arbeitgeber	Arbeitnehmer	gesamt	Arbeitgeber	Arbeitnehmer	gesamt
2023	673,20	-	673,20	1.242,80	1.242,80	2.485,60

#### J. Vorgänge von besonderer Bedeutung nach Schluss des Haushaltsjahres

Zum Zeitpunkt der Erstellung dieses Jahresabschlusses lagen keine Vorgänge von besonderer Bedeutung vor.

#### K. Prognose und Risikobericht

Der Jahresabschluss 2023 konnte in der Ergebnisrechnung weder unterjährig noch unter der Berücksichtigung von Vorträgen aus Vorjahren ausgeglichen werden. Es ist ein Fehlbetrag in Höhe von 596.972,91 € auf die neue Rechnung vorzutragen. Ein Ausgleich durch die Entnahme aus der allgemeinen Kapitalrücklage war nicht mehr möglich, da die Mittel erschöpft sind.

In der mittelfristigen Planung wird in den Folgejahren weiterhin mit Fehlbeträgen gerechnet. Dieses wird zur weiteren Absenkung des Eigenkapitals und zum weiteren Aufbau von negativen Vorträgen in der Ergebnisrechnung der Gemeinde führen.

Der Haushaltsausgleich in der Finanzrechnung konnte aufgrund des negativen unterjährigen Ergebnisses in Höhe von 231.184,90 € und des negativen Vortrages in Höhe von 87.955,18 € nicht erreicht werden. Es entsteht damit ein negativer Vortrag zum Ende des Jahres 2023 in Höhe von 319.140,08 €. Insbesondere im Bereich der laufenden Ein- und Auszahlungen wird im Finanzplanungszeitraum mit weitem negativen Ergebnissen in den Folgejahren gerechnet.

Aufgrund der negativen Ergebnisse wurde im Jahr 2021 ein Haushaltssicherungskonzept aufgestellt und im Jahr 2023 fortgeschrieben. Dies zeigt auf, dass bei einer Einhaltung der Vorgaben des Haushaltssicherungskonzeptes, eine stetige Verbesserung des Jahresergebnisses möglich ist. Trotzdem ist eine Haushaltskonsolidierung bis zum Ende des Planungszeitraumes schwer zu verwirklichen und muss ständig fortgeschrieben werden. Dies liegt zum einen an der stetig sinkenden Einwohnerzahl und der geringen wirtschaftlichen Struktur und zum anderen an den stetig steigenden Aufwendungen für Umlagen sowie Kostensteigerungen für die Unterhaltung und Bewirtschaftung des kommunalen Eigentums.

Faulenrost, den 26.09.2024

  
 Tobaben  
 Bürgermeister

**Jahresabschluss  
der Gemeinde Faulenrost  
zum 31.12.2023**

**Anlagen**

Gemeinde Faulenrost		Anlagenübersicht mit Übersicht über die Sonderposten zum Anlagevermögen 2023														
Posten	Art (gemäß § 47 Absatz 4 Nummer 1 bzw. § 47 Absatz 5 Nummer 2.1 GemHVO-Doppik)	Anschaffungs- und Herstellkosten / Zuführungsbeträge					Abschreibungen, Wertberichtigungen / Auflösungsbeträge						Restbuchwerte			
		Stand zum 31. Dezember Haushaltsvorjahr <sup>1</sup>	Zugänge im Haushaltsjahr	Abgänge im Haushaltsjahr	Umbuchungen im Haushaltsjahr	Stand zum 31. Dezember Haushaltsjahr	Aufgelaufene Abschreibungen zum 31. Dezember Haushaltsvorjahr	Zuschreibungen im Haushaltsjahr	Abschreibungen im Haushaltsjahr	Umbuchungen im Haushaltsjahr	Aufgelaufene Abschreibungen auf Abgänge	außerplanmäßige Abschreibungen / Auflösungsbeträge	Abschreibungen zum 31. Dezember Haushaltsjahr	Restbuchwerte am Ende des Haushaltsjahres	Restbuchwerte am Ende des Haushaltsjahres	
		1	2	3	4	5	6	7	8	9	10	11	12	13	14	
in €																
<b>Anlagenübersicht</b>																
1.1	<b>Immaterielle Vermögensgegenstände</b>															
1.1.1	Gewerbliche Schutzrechte und ähnliche Rechte															
1.1.2	Geleistete Zuwendungen															
1.1.3	Gezahlte Investitionszuschüsse															
1.1.4	Geschäfts- oder Firmenwert															
1.1.5	Anzahlungen auf immaterielle Vermögensgegenstände															
1.2	<b>Sachanlagen</b>	12.101.164,02	150.035,76	-12.670,92		12.238.528,86	-5.680.357,67			-228.105,26		10.282,59		-5.898.180,34	6.340.348,52	6.420.806,35
1.2.1	Wald, Forsten	1.517,65				1.517,65									1.517,65	1.517,65
1.2.2	sonstige unbeb. Grundst. u. grundst.gleiche Rechte	156.633,90		-183,69	-1.625,45	154.824,76	-13,66						-13,66	154.811,10	156.620,24	
1.2.3	Bebaute Grundstücke und grundstücksgleiche Rechte	2.156.352,23		-2.003,20	120.435,14	2.274.784,17	-932.838,79			-31.194,59			-964.033,38	1.310.750,79	1.223.513,44	
1.2.4	Infrastrukturvermögen	9.397.654,61				9.397.654,61	-4.486.423,83			-175.933,09			-4.662.356,92	4.735.297,69	4.911.230,78	
1.2.5	Bauten auf fremdem Grund und Boden															
1.2.6	Kunstgegenstände, Denkmäler															
1.2.7	Maschinen, techn. Anlagen und Fahrzeuge	297.804,14	3.172,24	-8.752,00	1.625,45	293.849,83	-204.588,12			-13.493,97		8.749,00	-209.333,09	84.516,74	93.216,02	
1.2.8	Betriebs- und Geschäftsausstattung	85.542,18	565,25	-1.732,03		84.375,40	-56.493,27			-7.483,61		1.533,59	-62.443,29	21.932,11	29.048,91	
1.2.9	Pflanzen und Tiere															
1.2.10	Geleistete Anzahlung, Anlagen im Bau	5.659,31	146.298,27		-120.435,14	31.522,44								31.522,44	5.659,31	
1.3	<b>Finanzanlagen</b>	426.078,64				426.078,64								426.078,64	426.078,64	
1.3.1	Anteile an verbundenen Unternehmen															
1.3.2	Ausleihungen an verbundene Unternehmen															
1.3.3	Beteiligungen															
1.3.4	Ausleihungen an Unternehmen, mit Beteiligungsverh.															
1.3.5	Sonderverm., Zweckvb., Anst. öff. R., rechtsf. Stift.	426.078,64				426.078,64								426.078,64	426.078,64	
1.3.6	Ausl. Sonderv., Zweckvb., Anst. öff. R., rechtsf. Stift.															
1.3.7	sonstige Wertpapiere des Anlagevermögens															
1.3.8	Ant. Rückl. der Versorgungsk. zur Abd. v. Pensions															
1.3.9	sonstige Ausleihungen															
<b>SUMME</b>	<b>Anlagevermögen</b>	<b>12.527.242,66</b>	<b>150.035,76</b>	<b>-12.670,92</b>		<b>12.664.607,50</b>	<b>-5.680.357,67</b>			<b>-228.105,26</b>		<b>10.282,59</b>		<b>-5.898.180,34</b>	<b>6.766.427,16</b>	<b>6.846.884,99</b>
<b>Sonderpostenübersicht zum Anlagevermögen</b>																
2.1.1	Sonderposten aus Zuwendungen	-5.423.626,07			-44.028,62	-5.467.654,69	1.127.875,08			160.498,42			1.288.373,50	-4.179.281,19	-4.295.750,99	
2.1.2	Sonderposten aus Beiträgen und ähnlichen Entgelten	-7.475,59	-219.060,15			-226.535,74	6.728,01			3.941,05			10.669,06	-215.866,68	-747,58	
2.1.3	Sonderposten aus Anzahlungen	-498,33	-47.028,62		44.028,62	-3.498,33	498,33						498,33	-3.000,00		
<b>SUMME</b>	<b>Sonderposten zum Anlagevermögen</b>	<b>-5.431.599,99</b>	<b>-266.088,77</b>			<b>-5.697.688,76</b>	<b>1.135.101,42</b>			<b>164.439,47</b>			<b>1.299.540,89</b>	<b>-4.398.147,87</b>	<b>-4.296.498,57</b>	

<sup>1</sup> einschließlich aller aufgelaufenen Zu- und Abgänge sowie Umbuchungen

Forderungsübersicht 2023									
Nr.	Art (gemäß § 47 Absatz 4 Nummer 2.2 GemHVO-Doppik)	Forderungen zum Ende des Haushaltsjahres				Kumulierte Abzinsung	kumulierte sonstige Wert- berichtigungen	Bilanzwert	Bilanzwert
		davon mit einer Restlaufzeit			Nominalwert				
		bis zu einem Jahr	von über einem bis zu fünf Jahren	von mehr als fünf Jahren		zum Ende des Haushaltsjahres	zum Ende des Haushaltsjahres	zum Ende des Haushaltsjahres	zum Ende des Haushaltsvor- jahres
		in €							
2.2.1	Öffentlich-rechtliche Forderungen, Forderungen aus Transferleistungen								
	- Gebührenforderungen	19.774,25			19.774,25			19.774,25	15.747,76
	- Beitragsforderungen	-			-			-	-
	- Steuerforderungen	19.996,91			19.996,91			19.996,91	33.085,10
	- Grundsteuer	17.430,24			17.430,24			17.430,24	7.840,81
	- Gewerbesteuer	1.555,26			1.555,26			1.555,26	24.697,62
	- Sonstige	1.011,41			1.011,41			1.011,41	546,67
	- Forderungen aus Transferleistungen	20.000,00			20.000,00			20.000,00	-
	- Sonstige öffentlich-rechtliche Forderungen	3.586,36			3.586,36			3.586,36	3.706,00
	Summe öffentlich-rechtliche Forderungen, Forderungen aus Transferleistungen	63.357,52	-	-	63.357,52	-	-	63.357,52	52.538,86
2.2.2	Privatrechtliche Forderungen aus Lieferungen und Leistungen	8.793,38			8.793,38			8.793,38	7.185,99
2.2.3	Forderungen gegen verbundene Unternehmen	579,26			579,26			579,26	579,26
2.2.4	Forderungen gegen Unternehmen, mit denen ein Beteiligungsverhältnis								
2.2.5	Forderungen gegen Sondervermögen, Zweckverbände, Anstalten des öffentlichen Rechts, rechtsfähige kommunale Stiftungen	-			-			-	-
2.2.6	Forderungen gegen den sonstigen öffentlichen Bereich:								
2.2.6.1	Forderungen aus dem gemeinsamen Zahlungsmittelbestand	-			-			-	107.873,73
2.2.6.2	Sonstige Forderungen gegen den sonstigen öffentlichen Bereich	-			-			-	-
2.2.7	Sonstige Vermögensgegenstände	25,00			25,00			25,00	-
2.2	<b>Summe Forderungen und sonstige Vermögensgegenstände</b>	<b>72.755,16</b>	<b>-</b>	<b>-</b>	<b>72.755,16</b>	<b>-</b>	<b>-</b>	<b>72.755,16</b>	<b>168.177,84</b>

Verbindlichkeitenübersicht 2023										
Nr.	Art (gemäß § 47 Absatz 5 Nummer 4 GemHVO-Doppik)	Verbindlichkeiten zum 31.12.2023 mit einer Restlaufzeit			Stand zum 31.12. 2023 (Nominalwert)	Abzinsung zum 31.12. 2023	Stand zum 31.12. 2023 (Bilanzwert)	davon durch Grundpfand- rechte oder ähnliche Rechte	Art und Form der Sicherheit	Stand zum 31.12. 2022 (Bilanzwert)
		bis zu einem Jahr	von über einem bis zu fünf Jahren	von mehr als fünf Jahren						
4.1	Anleihen									
4.2	Verbindlichkeiten aus Kreditaufnahmen	19.328,00	77.312,00	116.324,00	212.964,00		212.964,00			232.292,00
	davon:									
4.2.1	Verbindlichkeiten aus Kreditaufnahmen für Investitionen und Investitionsförderungsmaßnahmen	19.328,00	77.312,00	116.324,00	212.964,00		212.964,00			232.292,00
4.2.2	Verbindlichkeiten aus Kreditaufnahmen zur Sicherung der Zahlungsfähigkeit									
4.3	Verbindlichkeiten aus Vorgängen, die Kreditaufnahmen wirtschaftlich gleichkommen									
4.4	Erhaltene Anzahlungen auf Bestellungen									
4.5	Verbindlichkeiten aus Lieferungen und Leistungen	4.934,09			4.934,09		4.934,09			8.654,78
4.6	Verbindlichkeiten aus Transferleistungen	-			-		-			-
4.7	Verbindlichkeiten gegenüber verbundenen Unternehmen	-			-		-			-
4.8	Verbindlichkeiten gegenüber Unternehmen, mit denen ein Beteiligungsverhältnis besteht	-			-		-			-
4.9	Verbindlichkeiten gegenüber Sondervermögen mit Sonderrechnung, Zweckverbänden, Anstalten des öffentlichen Rechts, rechtsfähigen kommunalen Stiftungen	-			-		-			-
4.10	Verbindlichkeiten gegenüber dem sonstigen öffentlichen									
4.10.1	Verbindlichkeiten aus dem gemeinsamen	21.840,74			21.840,74		21.840,74			-
4.10.2	Sonstige Verbindlichkeiten gegenüber dem sonstigen öffentlichen Bereich	-			-		-			21,00
4.11	Sonstige Verbindlichkeiten	1.266,64			1.266,64		1.266,64			1.296,42
<b>4</b>	<b>Summe der Verbindlichkeiten</b>	<b>47.369,47</b>	<b>77.312,00</b>	<b>116.324,00</b>	<b>241.005,47</b>		<b>241.005,47</b>			<b>242.264,20</b>

Kontenschema Matrix									
Übersicht über Erträge und Aufwendungen zum Ergebnishaushalt		Ermächtig. des Haushaltsjahres	Übertr. Ermächt. aus HHVorjahren	Gesamt-ermächtigung Haushaltsjahr	Ergebnis des Haushaltsjahres	Abweichung im Haushaltsjahr	Ergebnis Haushaltsvorjahr	Ergebnisveränd. ggüb. HHVorjahr	Übertr. Ermächtig. in HHFolgejahre
		EUR	EUR	EUR	EUR	EUR	EUR	EUR	EUR
		1	2	3	4	5	6	7	8
1	+ Steuern und ähnliche Abgaben	362.300,00	0,00	362.300,00	347.744,10	-14.555,90	390.054,18	-42.310,08	0,00
	darunter:	0,00	0,00	0,00	0,00	0,00	0,00	0,00	0,00
1.1	Grundsteuer A	45.100,00	0,00	45.100,00	44.323,72	-776,28	45.145,97	-822,25	0,00
1.2	Grundsteuer B	47.000,00	0,00	47.000,00	47.653,83	653,83	47.002,06	651,77	0,00
1.3	Gewerbesteuer	60.000,00	0,00	60.000,00	44.229,97	-15.770,03	94.292,42	-50.062,45	0,00
1.4	Gemeindeanteil an der Einkommensteuer	181.800,00	0,00	181.800,00	182.084,64	284,64	174.420,29	7.664,35	0,00
1.5	Gemeindeanteil an der Umsatzsteuer	24.500,00	0,00	24.500,00	25.230,27	730,27	24.843,43	386,84	0,00
1.6	Sonstige Gemeindesteuern	3.900,00	0,00	3.900,00	4.221,67	321,67	4.350,01	-128,34	0,00
1.7	Ausgleichsleistungen vom Land	0,00	0,00	0,00	0,00	0,00	0,00	0,00	0,00
1.8	Leist.d.Landes a.d.Umsetz.4. Gesetz f.moderen Dienstleist. a.Arbeitsm.	0,00	0,00	0,00	0,00	0,00	0,00	0,00	0,00
2	+ Zuwendungen, allgemeine Umlagen und sonstige Transfererträge	499.300,00	0,00	499.300,00	362.437,82	-136.862,18	608.779,67	-246.341,85	0,00
	darunter:	0,00	0,00	0,00	0,00	0,00	0,00	0,00	0,00
2.1	Schlüsselzuweisungen	325.000,00	0,00	325.000,00	201.918,40	-123.081,60	414.443,65	-212.525,25	0,00
2.2	Bedarfszuweisungen	0,00	0,00	0,00	0,00	0,00	32.228,41	-32.228,41	0,00
2.3	Sonstige allgemeine Zuweisungen	0,00	0,00	0,00	0,00	0,00	0,00	0,00	0,00
2.4	Zuweisungen und Zuschüsse für laufende Zwecke	34.700,00	0,00	34.700,00	21,00	-34.679,00	21,00	0,00	0,00
2.5	Allgemeine Umlagen vom Land	0,00	0,00	0,00	0,00	0,00	0,00	0,00	0,00
2.6	Allgemeine Umlagen von Gemeinden und Gemeindeverbänden	0,00	0,00	0,00	0,00	0,00	0,00	0,00	0,00
2.7	Erträge aus der Auflösung von Sonderposten	139.600,00	0,00	139.600,00	160.498,42	20.898,42	162.086,61	-1.588,19	0,00
3	+ Erträge der sozialen Sicherung	0,00	0,00	0,00	0,00	0,00	0,00	0,00	0,00
	darunter:	0,00	0,00	0,00	0,00	0,00	0,00	0,00	0,00
3.1	Ersatz von sozialen Leistungen außerhalb von Einrichtungen	0,00	0,00	0,00	0,00	0,00	0,00	0,00	0,00
3.2	Ersatz von sozialen Leistungen in Einrichtungen	0,00	0,00	0,00	0,00	0,00	0,00	0,00	0,00
3.3	Kostenbeteil.u.-erstatt. im Bereich des SGB XII u.and.soz.Leistungen	0,00	0,00	0,00	0,00	0,00	0,00	0,00	0,00
3.4	Kostenbeteil.u.-erstatt. im Bereich des SGB VIII u.and.Jugendhilfen	0,00	0,00	0,00	0,00	0,00	0,00	0,00	0,00
3.5	Kostenerstattungen von anderen Sozialhilfeträgern	0,00	0,00	0,00	0,00	0,00	0,00	0,00	0,00
3.6	Aufgabenbezogene Leistungsbeteiligung nach dem SGB II	0,00	0,00	0,00	0,00	0,00	0,00	0,00	0,00
3.7	Zuweis.u.Zuschüsse f.lfd.Zwecke im Bereich der sozi. Sicherung	0,00	0,00	0,00	0,00	0,00	0,00	0,00	0,00
4	+ Öffentlich-rechtliche Leistungsentgelte	124.100,00	0,00	124.100,00	147.967,85	23.867,85	115.630,70	32.337,15	0,00
	darunter:	0,00	0,00	0,00	0,00	0,00	0,00	0,00	0,00

Kontenschema Matrix									
Übersicht über Erträge und Aufwendungen zum Ergebnishaushalt		Ermächtig. des Haushaltsjahres	Übertr. Ermächt. aus HHVorjahren	Gesamt-ermächtigung Haushaltsjahr	Ergebnis des Haushaltsjahres	Abweichung im Haushaltsjahr	Ergebnis Haushaltsvorjahr	Ergebnisveränd. ggüb. HHVorjahr	Übertr. Ermächt. in HHFolgejahre
		EUR	EUR	EUR	EUR	EUR	EUR	EUR	EUR
		1	2	3	4	5	6	7	8
4.1	Verwaltungsgebühren einschließlich Erstattung von Auslagen	0,00	0,00	0,00	0,00	0,00	0,00	0,00	0,00
4.2	Benutzungsgeb., Beiträge und ähnliche Entgelte, Kostenerstattungen	122.700,00	0,00	122.700,00	141.459,70	18.759,70	114.096,46	27.363,24	0,00
4.3	Erträge aus der Auflösung von Sonderposten für Beiträge und ähnliche Entgelte	400,00	0,00	400,00	3.941,05	3.541,05	373,75	3.567,30	0,00
5	+ Privatrechtliche Leistungsentgelte	83.000,00	0,00	83.000,00	82.416,48	-583,52	81.325,68	1.090,80	0,00
	darunter:	0,00	0,00	0,00	0,00	0,00	0,00	0,00	0,00
5.1	Privatrechtliche Leistungsentgelte	83.000,00	0,00	83.000,00	82.416,48	-583,52	81.325,68	1.090,80	0,00
5.2	Erträge a.d.Auflösung von Sonderposten f.Baukostenzuschüsse u.ä.hnl.Entgelte	0,00	0,00	0,00	0,00	0,00	0,00	0,00	0,00
6	+ Kostenerstattungen und Kostenumlagen	11.200,00	0,00	11.200,00	10.906,32	-293,68	8.389,65	2.516,67	0,00
7	+ Andere aktivierte Eigenleistungen	0,00	0,00	0,00	0,00	0,00	0,00	0,00	0,00
8	+ Sonstige Erträge	11.700,00	0,00	11.700,00	11.611,70	-88,30	11.371,78	239,92	0,00
	darunter:	0,00	0,00	0,00	0,00	0,00	0,00	0,00	0,00
8.1	Zinserträge	0,00	0,00	0,00	0,00	0,00	0,00	0,00	0,00
8.2	Sonstige Finanzerträge	11.700,00	0,00	11.700,00	11.611,70	-88,30	11.371,78	239,92	0,00
9	+ Sonstige Erträge	20.100,00	0,00	20.100,00	20.787,47	687,47	18.794,72	1.992,75	0,00
	darunter:	0,00	0,00	0,00	0,00	0,00	0,00	0,00	0,00
9.1	Erträge aus der Veräußerung v. Vermögensggst. d.Anlage- und Umlaufverm.	0,00	0,00	0,00	3.260,31	3.260,31	0,00	3.260,31	0,00
9.2	Erträge aus der Auflösung v.Wertberichtigungen, Sonderposten und Rückstellungen	0,00	0,00	0,00	0,00	0,00	0,00	0,00	0,00
9.3	Erhöhung oder Verminderung des Bestandes an fertigen und unfertigen Erzeugnissen	0,00	0,00	0,00	0,00	0,00	0,00	0,00	0,00
10	<b>Summe der laufenden Erträge (Summe der Nummern 1 bis 9)</b>	<b>1.111.700,00</b>	<b>0,00</b>	<b>1.111.700,00</b>	<b>983.871,74</b>	<b>-127.828,26</b>	<b>1.234.346,38</b>	<b>-250.474,64</b>	<b>0,00</b>
11	- Personalaufwendungen	96.000,00	0,00	96.000,00	93.257,01	-2.742,99	87.413,00	5.844,01	0,00
	darunter:	0,00	0,00	0,00	0,00	0,00	0,00	0,00	0,00
11.1	Zuführungen zu Pensionsrückstellungen u.ä. Verpflichtungen	0,00	0,00	0,00	0,00	0,00	0,00	0,00	0,00
12	- Versorgungsaufwendungen	0,00	0,00	0,00	0,00	0,00	0,00	0,00	0,00
13	- Aufwendungen für Sach- und Dienstleistungen	302.800,00	46.462,41	349.262,41	260.543,32	-88.719,09	271.706,13	-11.162,81	47.241,87
	darunter:	0,00	0,00	0,00	0,00	0,00	0,00	0,00	0,00
13.1	Aufwendungen für Energie, Wasser, Abwasser und Abfall	93.300,00	0,00	93.300,00	92.412,75	-887,25	63.943,32	28.469,43	0,00
13.2	Aufwendungen für Unterhaltung und Bewirtschaftung	119.400,00	46.462,41	165.862,41	87.525,28	-78.337,13	147.990,67	-60.465,39	47.241,87
14	- Abschreibungen	215.500,00	0,00	215.500,00	228.105,26	12.605,26	224.963,63	3.141,63	0,00

Kontenschema Matrix									
Übersicht über Erträge und Aufwendungen zum Ergebnishaushalt		Ermächtig. des Haushaltsjahres	Übertr. Ermächt. aus HHVorjahren	Gesamt-ermächtigung Haushaltsjahr	Ergebnis des Haushaltsjahres	Abweichung im Haushaltsjahr	Ergebnis Haushaltsvorjahr	Ergebnisveränd. ggüb. HHVorjahr	Übertr. Ermächtigt. in HHFolgejahre
		EUR	EUR	EUR	EUR	EUR	EUR	EUR	EUR
		1	2	3	4	5	6	7	8
15	- Zuwendungen, Umlagen und sonstige Transferaufwendungen	588.600,00	0,00	588.600,00	587.363,21	-1.236,79	525.868,59	61.494,62	0,00
	darunter:	0,00	0,00	0,00	0,00	0,00	0,00	0,00	0,00
15.1	Zuweisungen und Zuschüsse für laufende Zwecke	117.400,00	0,00	117.400,00	116.408,92	-991,08	95.949,35	20.459,57	0,00
15.2	Schuldendiensthilfen	0,00	0,00	0,00	0,00	0,00	0,00	0,00	0,00
15.3	Gewerbesteuerumlage	10.200,00	0,00	10.200,00	10.147,21	-52,79	3.867,95	6.279,26	0,00
15.4	Allgemeine Umlagen an das Land	0,00	0,00	0,00	0,00	0,00	0,00	0,00	0,00
15.5	Allgemeine Umlagen an Landkreise	314.300,00	0,00	314.300,00	314.237,18	-62,82	291.712,38	22.524,80	0,00
15.6	Allgemeine Umlagen an das Amt	146.500,00	0,00	146.500,00	146.431,59	-68,41	134.201,60	12.229,99	0,00
15.7	Allgemeine Umlagen an Zweckverbände	0,00	0,00	0,00	0,00	0,00	0,00	0,00	0,00
15.8	Allgemeine Umlagen an Sonstige	200,00	0,00	200,00	138,31	-61,69	137,31	1,00	0,00
16	- Aufwendungen der sozialen Sicherung	0,00	0,00	0,00	0,00	0,00	0,00	0,00	0,00
	darunter:	0,00	0,00	0,00	0,00	0,00	0,00	0,00	0,00
16.1	Leistungen nach SGB II	0,00	0,00	0,00	0,00	0,00	0,00	0,00	0,00
16.2	Kostenbeteiligungen und -erstattungen nach SGB II	0,00	0,00	0,00	0,00	0,00	0,00	0,00	0,00
16.3	Leistungen nach SGB XII	0,00	0,00	0,00	0,00	0,00	0,00	0,00	0,00
16.4	Kostenbeteiligungen und -erstattungen nach SGB XII	0,00	0,00	0,00	0,00	0,00	0,00	0,00	0,00
16.5	Leistungen nach SGB VIII	0,00	0,00	0,00	0,00	0,00	0,00	0,00	0,00
16.6	Kostenbeteiligungen und -erstattungen nach SGB VIII	0,00	0,00	0,00	0,00	0,00	0,00	0,00	0,00
16.7	Sonstige soziale Leistungen	0,00	0,00	0,00	0,00	0,00	0,00	0,00	0,00
16.8	Kostenbeteiligungen und -erstattungen für sonstige soziale Leistungen	0,00	0,00	0,00	0,00	0,00	0,00	0,00	0,00
16.9	Zuweisungen u. Zuschüsse für lfd. Zwecke des Bereichs soziale Sicherung	0,00	0,00	0,00	0,00	0,00	0,00	0,00	0,00
17	- Zinsaufwendungen und sonstige Finanzaufwendungen	2.700,00	0,00	2.700,00	2.367,54	-332,46	2.580,18	-212,64	0,00
	darunter:	0,00	0,00	0,00	0,00	0,00	0,00	0,00	0,00
17.1	Zinsaufwendungen	2.700,00	0,00	2.700,00	2.367,54	-332,46	2.580,18	-212,64	0,00
17.2	Sonstige Finanzaufwendungen	2.700,00	0,00	2.700,00	2.367,54	-332,46	2.580,18	-212,64	0,00
18	- Sonstige Aufwendungen	157.000,00	3.545,95	160.545,95	137.620,45	-22.925,50	117.386,86	20.233,59	6.199,55
19	<b>Summe der Aufwendungen (Summe der Nummern 11 bis 18)</b>	<b>1.362.600,00</b>	<b>50.008,36</b>	<b>1.412.608,36</b>	<b>1.309.256,79</b>	<b>-103.351,57</b>	<b>1.229.918,39</b>	<b>79.338,40</b>	<b>53.441,42</b>
20	<b>Jahresergebnis (Jahresüberschuss/-fehlbetrag) vor Veränderung der Rücklagen (Saldo der Nummern 10 und 18)</b>	<b>-250.900,00</b>	<b>-50.008,36</b>	<b>-300.908,36</b>	<b>-325.385,05</b>	<b>-24.476,69</b>	<b>4.427,99</b>	<b>-329.813,04</b>	<b>-53.441,42</b>
21	- Einstellung in die Kapitalrücklage	0,00	0,00	0,00	0,00	0,00	0,00	0,00	0,00

Kontenschema Matrix									
Übersicht über Erträge und Aufwendungen zum Ergebnishaushalt		Ermächtig. des Haushaltsjahres	Übertr. Ermächt. aus HHVorjahren	Gesamt-ermächtigung Haushaltsjahr	Ergebnis des Haushaltsjahres	Abweichung im Haushaltsjahr	Ergebnis Haushaltsvorjahr	Ergebnisveränd. ggüb. HHVorjahr	Übertr. Ermächtigt. in HH Folgejahre
		EUR	EUR	EUR	EUR	EUR	EUR	EUR	EUR
		1	2	3	4	5	6	7	8
22	+ Entnahme aus der Kapitalrücklage	31.700,00	0,00	31.700,00	46.519,60	14.819,60	47.661,60	-1.142,00	0,00
	darunter:	0,00	0,00	0,00	0,00	0,00	0,00	0,00	0,00
22.1	Entnahm.a.d.zwckgeb.Kapitalrücklage aus inv.gebundenen Zuweisungen	31.700,00	0,00	31.700,00	46.519,60	14.819,60	47.661,60	-1.142,00	0,00
23	- Einstellung in die Rücklage für Belastungen aus dem kommunalenFinanzausgleich	0,00	0,00	0,00	0,00	0,00	0,00	0,00	0,00
24	+ Entnahme aus der Rücklage für Belastungen aus dem kommunalenFinanzausgleich	0,00	0,00	0,00	168.783,00	168.783,00	0,00	168.783,00	0,00
25	<b>Jahresergebnis (Jahresüberschuss/Jahresfehlbetrag, Nummer 20 zuzüglich Nummern 22 und 24 abzüglich Nummern 21 und 23)</b>	<b>-219.200,00</b>	<b>-50.008,36</b>	<b>-269.208,36</b>	<b>-110.082,45</b>	<b>159.125,91</b>	<b>52.089,59</b>	<b>-162.172,04</b>	<b>-53.441,42</b>
	nachrichtlich:	0,00	0,00	0,00	0,00	0,00	0,00	0,00	0,00
26	Ergebnisvortrag aus dem Haushaltsvorjahr	0,00	0,00	0,00	-486.890,46	-486.890,46	-538.980,05	52.089,59	0,00
27	Ergebnis (Überschuss/Fehlbetrag) zum 31. Dezember des Haushaltsjahres (Summe der Nummern 25 und 26)	-219.200,00	-50.008,36	-269.208,36	-596.972,91	-327.764,55	-486.890,46	-110.082,45	-53.441,42

## Gemeinde Faulenrost - Übersicht der übertragenen Ermächtigungen aus dem Haushaltsjahr 2023

### 1. Aufwandsermächtigungen

Produktsachkonto	Bezeichnung	Betrag	Maßnahme
1.1.4.01.523100	Unterhaltung der Grundstücke, Außenanlagen, Gebäude und Gebäudeeinr.	15.215,76 €	Sicherung Turnhalle; Heizung Nr. 61
1.2.6.05.561500	Aufw.für Dienst- und Schutzbekleidungen, persönliche Ausrüstungsgegenstände	295,66 €	FFw - Dienst- u. Schutzbekleidung
5.1.1.00.562550	Aufwendungen für die Erstellung von Bebauungsplänen	5.903,89 €	Entwicklungskonzept
5.4.1.00.523300	Unterhaltung des Infrastrukturvermögens	7.080,50 €	LW Rittermannshagen 34/35
5.5.2.00.523300	Unterhaltung des Infrastrukturvermögens	24.945,61 €	Löschwasserentnahmestelle R.-Hof
	<b>Gesamt</b>	<b>53.441,42 €</b>	

### 2. Ermächtigungen ordentliche Auszahlungen

Produktsachkonto	Bezeichnung	Betrag	Maßnahme
1.1.4.01.723100	Unterhaltung der Grundstücke, Außenanlagen, Gebäude und Gebäudeeinr.	15.215,76 €	Sicherung Turnhalle; Heizung Nr. 61
1.2.6.05.761500	Ausz. für Dienst- und Schutzbekleidungen, persönliche Ausrüstungsgegenstände	295,66 €	FFw - Dienst- u. Schutzbekleidung
5.1.1.00.762550	Auszahlungen für die Erstellung von Bebauungsplänen	5.903,89 €	Entwicklungskonzept
5.4.1.00.723300	Unterhaltung des Infrastrukturvermögens	7.080,50 €	Straßenbeleuchtung Demzin
5.5.2.00.723300	Unterhaltung des Infrastrukturvermögens	24.945,61 €	Errichtung Stele
	<b>Gesamt</b>	<b>53.441,42 €</b>	

### 3. Einzahlungsermächtigungen investiv

Produktsachkonto	Bezeichnung	Betrag	Maßnahme
1.2.6.05/0203.681430	Einzahlungen aus Investitionszuwendungen vom öffentlichen Bereich Gemeinden	26.900,00 €	FFw - Einbau 2. Tor
5.4.1.00/0019.681420	Einzahlungen aus Investitionszuwendungen vom öffentlichen Bereich Land	- €	Gehwege Faulenrost
5.4.1.00/0020.681420	Einzahlungen aus Investitionszuwendungen vom öffentlichen Bereich Land	131.400,00 €	Gehwege Schwabendorf
	<b>Gesamt</b>	<b>158.300,00 €</b>	

### 4. Auszahlungsermächtigungen investiv

Produktsachkonto	Bezeichnung	Betrag	Maßnahme
1.2.6.05/0202.785710	Ausz.f.Betriebs- u.Geschäftsausstattungen,Pflanzen u.Tiere u.geringw.VG ü. 1.000 €	2.000,00 €	Werkstattmöbel
5.4.1.00/0018.789420	Rückzahlung erhaltene Investitionszuweisungen Land	5.600,00 €	Dorfstraße Schwabendorf
5.4.1.00/0019.785300	Ausz.f.Infrastrukturvermögen,einschl.Grundstücke u.grundstücksgleiche Rechte	40.000,00 €	Planung Gehweg Faulenrost
5.4.1.00/0020.785300	Ausz.f.Infrastrukturvermögen,einschl.Grundstücke u.grundstücksgleiche Rechte	173.854,15 €	Planung Gehweg Schwabendorf
5.5.3.00/0202.785300	Ausz.f.Infrastrukturvermögen,einschl.Grundstücke u.grundstücksgleiche Rechte	30.000,00 €	Planung Gehweg Schwabendorf
	<b>Gesamt</b>	<b>251.454,15 €</b>	

**Übersicht über die über- und außerplanmäßigen Aufwendungen/Auszahlungen**  
**Gemeinde Faulenrost 2023**

Ifd.Nr.	Üpl	Apl	Produkt	Produktname	Sachkonto	Sachkontobezeichnung	Betrag		
							Deckung Minderaufwand /-auszahlung	Deckung Mehrertrag/ -einzahlung	
1	X		4.2.4.00/ 0003	Sportstätten - Sanierung Sportlerheim	785200	Auszahlungen für bebaute Grundstücke und grundstücksgleiche Rechte	20.000,00 €		
			4.2.4.00/ 0001	Sportstätten - Sanierung Sporthalle	785200	Auszahlungen für bebaute Grundstücke und grundstücksgleiche Rechte			20.000,00 €
2	X		2.1.1.02	Schulkostenbeiträge - Grundschüler	525430	Kostenerstattung an die Gemeinden und Gemeindeverbände	3.100,00 €		
			2.1.1.02	Schulkostenbeiträge - Grundschüler	442430	Kostenerstattungen und -umlagen von Gemeinden und Gemeindeverbänden			2.400,00 €
			2.1.1.02	Schulkostenbeiträge - Grundschüler	442590	Kostenerstattungen und -umlagen von sonstigem privatem Bereich			700,00 €
3	X		2.1.5.02	Schulkostenbeiträge Regionalschule	525430	Kostenerstattung an die Gemeinden und Gemeindeverbände	6.600,00 €		
			2.1.5.02	Schulkostenbeiträge Regionalschule	442430	Kostenerstattungen und -umlagen von Gemeinden und Gemeindeverbänden			4.900,00 €
			1.1.4.02	Liegenschaften	442420	Kostenerstattungen und -umlagen vom öffentlichen Bereich Land			1.700,00 €
4	X		2.1.5.02	Schulkostenbeiträge Regionalschule	525430	Schullastenausgleich	1.400,00 €		
			2.1.1.02	Schulkostenbeiträge - Grundschüler	442590	Kostenerstattungen und -umlagen von sonstigen privatem Bereich			1.400,00 €

5	X	1.2.6.05/ 0203	Freiwillige Feuerwehr - Sanierung	785200	Auszahlungen für bebaute Grundstücke und grundstücksgleiche Rechte	18.800,00 €	
		5.4.1.00/ 0018	Gemeindestraßen - Dorfstraße Schwabendorf	682590	Einzahlungen aus Beiträgen und ähnlichen Entgeltenv v.sonst.privaten Bereich		18.800,00 €
6	X	4.2.1.00	Förderung des Sports	541590	Zuweisungen und Zuschüsse für laufende Zwecke an sonstigen privaten Bereich	1.000,00 €	
		5.4.1.00	Gemeindestraßen	462900	sonstige laufende Erträge		1.000,00 €
7	X	4.2.4.00/ 0003	Sportstätten - Neubau Sportlerheim	785200	Auszahlungen für bebaute Grundstücke und grundstücksgleiche Rechte	3.000,00 €	
		4.2.4.00/ 0003	Sportstätten - Neubau Sportlerheim	681590	Einzahlungen aus Investitionszuwendungen vom sonstigen privaten Bereich		3.000,00 €
8	X	2.1.5.02	Schulkostenbeiträge Regionalschule	525590	Kostenerstattung an den sonstigen privaten Bereich	100,00 €	
		2.1.5.02	Schulkostenbeiträge Regionalschule	442590	Kostenerstattungen und -umlagen von sonstigem privatem Bereich		100,00 €
9	X	1.2.6.05	Freiwillige Feuerwehr	523800	geringwertige Geräte, Ausstattungs- und Ausrüstungsgegenstände	400,00 €	
		1.2.6.05	Freiwillige Feuerwehr	432290	sonstige Benutzungsgebühren		400,00 €
10	X	5.4.1.00/ 0018	Gemeindestraßen - Dorfstraße Schwabendorf	789420	Rückzhlg.erh.Inv.zuw.Land	5.600,00 €	
		5.4.1.00/ 0018	Gemeindestraßen - Dorfstraße Schwabendorf	682590	Einzahlungen aus Beiträgen und ähnlichen Entgeltenv v.sonst.privaten Bereich		5.600,00 €
11	X	1.1.4.01	Zentrales Gebäude- und Liegenschafts- management	522000	Aufwendungen für Energie/Wasser/Abwasser und Abfall	6.700,00 €	
		1.1.4.01	Zentrales Gebäude- und Liegenschafts- management	441112	Nebenkosten Wohnungen		6.700,00 €

12	X		2.1.1.02 Schulkostenbeiträge - Grundschüler Zentrales Gebäude- und Liegenschafts- management	525430	Kostenerstattung an die Gemeinden und Gemeindeverbände	5.600,00 €	
			1.1.4.01	523100	Unterhaltung der Grundstücke, Außenanlagen, Gebäude und Gebäudeeinr.		5.600,00 €
13	X		3.6.1.00 Förderung von Kindern in Tageseinrichtungen und in Tagespflege Zentrales Gebäude- und Liegenschafts- management	541430	Zuweisungen und Zuschüsse für lfd.Zwecke an Gemeinden und Gemeindeverbände	15.700,00 €	
			1.1.4.01	523100	Unterhaltung der Grundstücke, Außenanlagen, Gebäude und Gebäudeeinr.		15.700,00 €
14	X		5.3.8.00 Abwasserbeseitigung/ WBV	564200	Beiträge zu Wirtschaftsverbänden, Berufsvertretungen und Vereine	10.200,00 €	
			5.3.8.00 Abwasserbeseitigung/ WBV	432210	Entgelte für die Abwasserbeseitigung und -abgabe		10.200,00 €
15	X		6.1.1.00 Steuern, allgemeine Zuweisungen, allgemeine Umlagen	543100	Gewerbsteuerumlage	5.200,00 €	
			6.1.1.00 Steuern, allgemeine Zuweisungen, allgemeine Umlagen	402100	Gemeindeanteil an der Einkommensteuer		5.200,00 €
16	X		6.1.1.00 Steuern, allgemeine Zuweisungen, allgemeine Umlagen	544210	allgemeine Umlagen an Landkreise	23.500,00 €	
			5.1.1.00 Räumliche Planungs- und Entwicklungs- maßnahmen	562550	Aufwendungen für die Erstellung von Bebauungsplänen		23.500,00 €
17	X		6.1.1.00 Steuern, allgemeine Zuweisungen, allgemeine Umlagen	544220	allgemeine Umlagen an Amt oder geschäftsführende Gemeinden	6.100,00 €	
			1.1.4.01 Zentrales Gebäude- und Liegenschafts- management	523100	Unterhaltung der Grundstücke, Außenanlagen, Gebäude und Gebäudeeinr.		6.100,00 €

18	X		2.1.5.02	Schulkostenbeiträge Regionalschule	525430	Kostenerstattung an die Gemeinden und Gemeindeverbände sonstige Aufwendungen für Sachleistungen und Verbrauchsmittel	2.900,00 €	
			5.4.5.00	Straßenreinigung, Winterdienst	524900			2.000,00 €
			5.5.1.00	öffentliches Grün (Landschaftspflege)	523390			900,00 €
19	X		2.1.1.02	Schulkostenbeiträge - Grundschüler	525590	Kostenerstattung an den sonstigen privaten Bereich	1.600,00 €	
			5.4.1.00	Gemeindestraßen	523300			Unterhaltung des Infrastrukturvermögens
							<b>137.500,00 €</b>	<b>137.500,00 €</b>

# Vollständigkeitserklärung

## Jahresabschluss für die Gemeinde Faulenrost zum 31.12.2023

Gegenüber dem Rechnungsprüfungsausschuss der Gemeinde Faulenrost erkläre ich als Bürgermeister folgendes:

### A. Aufklärungen und Nachweise

Die Aufklärungen und Nachweise, um die Sie mich gemäß § 3 Abs. 6 KPG gebeten haben, und die Nachweise und Informationen, die darüber hinaus für eine ordnungsgemäße Prüfung erforderlich sind, habe ich Ihnen vollständig und nach bestem Wissen und Gewissen gegeben. Als Auskunftspersonen habe ich Ihnen die nachfolgend aufgeführte Person benannt:

Frau Manuela Rißer, Frau Manja Zoschke, Frau Jenny Netzel und Herrn Andreas Vonthien

*Diese Personen sind lt. Dienst- und Geschäftsverteilungsplan verpflichtet, Ihnen alle erforderlichen und alle gewünschten Auskünfte und Nachweise richtig und vollständig zu geben.*

### B. Bücher und Schriften

1. Ich bin meiner Verantwortung zur Einrichtung eines den gesetzlichen Vorschriften entsprechenden rechnungslegungsbezogenen internen Kontrollsystems nachgekommen. Dazu gehören die Einhaltung der Grundsätze ordnungsmäßiger Buchführung sowie Maßnahmen zur Verhinderung und Aufdeckung von wesentlichen Täuschungen und Vermögensschädigungen.
2. Ich habe dafür Sorge getragen, dass Ihnen die Bücher, Belege und Schriften, auch soweit die IT-gestützt geführt werden, vollständig zur Verfügung gestellt worden sind. Zu den Schriften gehören insbesondere auch vertragliche Vereinbarungen mit fremden Rechenzentren, Dienst-, Arbeitsanweisungen und sonstige Organisationsunterlagen, die zum Verständnis der Rechnungslegung erforderlich sind. Zu den Belegen gehören alle für die richtige und vollständige Ermittlung der Ansprüche und Verpflichtungen zu Grunde zu legenden Nachweise (begründende Unterlagen).
3. In den vorgelegten Büchern sind alle Geschäftsvorfälle erfasst, die für das oben genannte Haushaltsjahr buchungspflichtig geworden sind. Wesentliche Änderungen des Buchführungssystems einschließlich des rechnungslegungsbezogenen IT-Systems
  - haben wir Ihnen mitgeteilt.
  - waren im Berichtsjahr nicht zu verzeichnen.
4. Die nach der Gemeindehaushaltsverordnung und der Gemeindekassenverordnung erforderlichen Dienst- und Arbeitsanweisungen wurden
  - erlassen
  - und sind in aktueller Fassung vorgelegt.
  - nicht erlassen (Begründung unter „D.“).
5. Die Grundsätze ordnungsmäßiger DV-gestützter Buchführungssysteme wurden
  - beachtet
  - nicht beachtet (Begründung unter „D.“)
6. Im Bereich des doppelten Rechnungswesens werden
  - eigene EDV-Anlagen eingesetzt.
  - Arbeiten auf fremden EDV-Anlagen abgewickelt.
  - EDV-Anlagen nicht eingesetzt (die folgenden Punkte 7. und 8. entfallen).
7. Abrechnungen im Bereich des Rechnungswesens sind
  - auf der Grundlage der organisatorischen Vorkehrungen und Kontrollen nur nach den Ihnen zur Verfügung gestellten Programmen und den aufgezeichneten Bedienungseingriffen bzw. den Ihnen vorgelegten Dienst- und Arbeitsanweisungen sowie Organisationsunterlagen durchgeführt worden und / oder
  - auf der Grundlage der vertraglichen Vereinbarungen mit fremden Rechenzentren entsprechend den gesetzlichen Anforderungen durchgeführt worden.

Zutreffendes bitte ankreuzen.

8. Ich habe sichergestellt, dass im Rahmen der gesetzlichen Aufbewahrungspflichten und -fristen auch die nicht ausgedruckten Daten jederzeit verfügbar sind und innerhalb angemessener Frist lesbar gemacht und maschinell ausgewertet werden können, und zwar die Buchungen in kontenmäßiger Ordnung.

### C. Jahresabschluss und Anlagen zum Jahresabschluss

1. Unter Berücksichtigung der maßgebenden Rechnungslegungsgrundsätze sind in dem von Ihnen zu prüfenden Jahresabschluss alle bilanzierungspflichtigen Vermögensgegenstände, Sonderposten, Rückstellungen, Verbindlichkeiten und Abgrenzungen berücksichtigt. Sämtliche Aufwendungen und Erträge sowie Einzahlungen und Auszahlungen sind enthalten. Alle erforderlichen Angaben wurden nach den einschlägigen Rechtsvorschriften gemacht.
2. Bewertungserhebliche Umstände sowie für die Rechnungslegung relevante Ereignisse nach dem Bilanzstichtag
- haben sich nicht ergeben.
  - sind im Jahresabschluss bereits berücksichtigt.
  - habe ich Ihnen mitgeteilt.
3. Besondere Umstände, die der Fortführung der Verwaltungstätigkeit oder von Teilen der Verwaltungstätigkeit oder der Vermittlung eines den tatsächlichen Verhältnissen entsprechenden Bildes der Vermögens-, Finanz- und Ertragslage entgegenstehen könnten
- bestehen nicht.
  - wurden Ihnen vollständig schriftlich mitgeteilt.
  - sind im Anhang gesondert aufgeführt.
  - sind in Abschnitt „D.“ angegeben.
  - sind in der Anlage aufgeführt.
4. Eine Übersicht über
- alle Unternehmen, mit denen die Gemeinde im Haushaltsjahr verbunden war,
  - alle Unternehmen, mit denen im Haushaltsjahr ein Beteiligungsverhältnis bestanden hat,
  - alle Sondervermögen der Gemeinde,
  - alle Zweckverbände, in denen die Gemeinde im Haushaltsjahr Mitglied war,
  - alle Anstalten des öffentlichen Rechts, bei denen die Gemeinde Gewährsträger / Mitgewährsträger im Haushaltsjahr war,
  - alle sonstigen Tochterorganisationen, denen die Gemeinde angehört und die nicht lediglich Auswirkungen von untergeordneter Bedeutung auf die Vermögens-, Schulden, Ertrags- und Finanzlage der Gemeinde haben,
  - alle sonstigen Tochterorganisationen und nahe stehenden Personen
- ist Ihnen ausgehändigt worden.
5. Ausleihungen, Forderungen oder Verbindlichkeiten (einschließlich Eventualverbindlichkeiten) gegenüber den o.g. Tochterorganisationen und nahe stehenden Personen
- bestanden am Abschlussstichtag nicht.
  - bestanden am Abschlussstichtag nur in der Höhe, in der sie aus dem Jahresabschluss als solche ersichtlich sind.
6. Ich habe Ihnen alle uns bekannten abgeschlossenen Verträge mit Tochterorganisationen und nahe stehenden Personen mitgeteilt.
7. Nicht zu marktüblichen Bedingungen zustande gekommene wesentliche Geschäfte mit Tochterorganisationen und nahe stehenden Personen, einschließlich der Angaben zur Art der Beziehung, zum Wert der Geschäfte sowie weiterer Angaben, die für die Beurteilung der Finanzlage notwendig sind,
- bestehen nicht.
  - sind im Anhang / im Rechenschaftsbericht aufgeführt.
  - sind Ihnen vollständig schriftlich mitgeteilt worden
  - sind unter Abschnitt „D.“ aufgeführt.
8. Verbindlichkeiten aus Gewährleistungsverträgen sowie Haftungsverhältnisse aus der Bestellung von Sicherheiten für fremde Verbindlichkeiten bestanden am Abschlussstichtag
- nicht.
  - nur in der Höhe, in der sie aus dem Jahresabschluss ersichtlich sind. (Sicherheitseinbehalte)

Zutreffendes bitte ankreuzen.

9. Patronatserklärungen und Bürgschaften, die nicht aus dem Jahresabschluss ersichtlich sind,  
 bestanden am Abschlussstichtag nicht.  
 sind im Anhang erläutert.  
 sind unter Abschnitt „D.“ aufgeführt.  
 sind in der Anlage aufgeführt.
10. Besicherungen von Verbindlichkeiten (einschließlich Eventualverbindlichkeiten) durch Pfandrechte und ähnliche Rechte  
 bestanden am Abschlussstichtag nicht.  
 sind in der Verbindlichkeitenübersicht angegeben.  
 sind im Anhang erläutert.  
 sind Ihnen vollständig schriftlich mitgeteilt worden  
 sind unter Abschnitt „D.“ aufgeführt.  
sind in der Anlage aufgeführt.
11. Gewährte Vorschüsse, Kredite sowie eingegangene Haftungsverhältnisse, die unter § 48 Abs. 2 GemHVO-Doppik fallen, bestanden am Abschlussstichtag  
 nicht.  
 nur in der Höhe, in der sie im Anhang angegeben sind.
12. Rückgabeverpflichtungen für in der Bilanz ausgewiesene Vermögensgegenstände sowie Rücknahmeverpflichtungen für nicht in der Bilanz ausgewiesene Vermögensgegenstände  
 bestanden am Abschlussstichtag nicht.  
 sind im Anhang erläutert.  
 sind unter Abschnitt „D.“ aufgeführt.  
 sind in der Anlage aufgeführt.
13. Bewertungseinheiten  
 wurden nicht gebildet.  
 wurden nur in dem Umfang gebildet, in dem sie aus dem Jahresabschluss ersichtlich / im Anhang angegeben sind.
14. Nicht in der Bilanz enthaltene Geschäfte, die für die Beurteilung der Finanzlage notwendig sind (z.B. Factoring, unechte Pensionsgeschäfte, Konsignationslagervereinbarungen, Forderungsverbriefungen über gesonderte Gesellschaften oder nicht rechtsfähige Einrichtungen, die Verpfändung von Aktiva, Operating-Leasing-Verträge sowie die Auslagerung von betrieblichen Funktionen)  
 bestanden am Abschlussstichtag nicht.  
 sind im Anhang erläutert.  
 sind Ihnen vollständig schriftlich mitgeteilt worden.  
 sind unter Abschnitt „D.“ aufgeführt.  
 sind in der Anlage aufgeführt.
15. ~~Art und Zweck sowie Risiken und Vorteile der unter Ziffer 14 fallenden Geschäfte sind, soweit dies für die Beurteilung der Finanzlage notwendig ist,~~  
 im Anhang erläutert.  
 Ihnen vollständig schriftlich mitgeteilt worden.  
 unter Abschnitt „D.“ aufgeführt.  
 in der Anlage aufgeführt.
16. Verträge, soweit nicht bereits nach Ziffer 15 erwähnt, die wegen ihres Gegenstandes, ihrer Dauer, möglicher Vertragsstrafen oder aus anderen Gründen für die Beurteilung der wirtschaftlichen Lage der Gemeinde von Bedeutung sind oder werden können (zum Beispiel Verträge mit dem Bund, dem Land und anderen kommunalen Gebietskörperschaften, Lieferern, Abnehmern und Tochterorganisationen sowie Arbeitsgemeinschafts-, Versorgungs-, Options-, Ausbietungs-, Konzessions-, Leasing-, Finanzierungs- und Treuhandverträge sowie Verträge über Public Private Partnerships (PPP)),  
 bestanden am Abschlussstichtag nicht.  
 sind im Anhang erläutert.  
 sind Ihnen vollständig mitgeteilt worden.  
 sind unter Abschnitt „D.“ aufgeführt.  
 sind in der Anlage aufgeführt.

Zutreffendes bitte ankreuzen.

17. ~~Die finanziellen Verpflichtungen aus diesen Verträgen sowie sonstige, wesentliche finanzielle Verpflichtungen sind - soweit sie nicht in der Bilanz erscheinen -~~
- im Anhang angegeben.
  - Ihnen vollständig mitgeteilt worden.
  - unter Abschnitt „D.“ aufgeführt.
  - ~~in der Anlage aufgeführt.~~
18. Rechtsstreitigkeiten und sonstige Auseinandersetzungen, die für die Beurteilung der wirtschaftlichen Lage der Gemeinde von Bedeutung sind,
- lagen am Abschlussstichtag und liegen auch zurzeit nicht vor.
  - sind Ihnen vollständig mitgeteilt worden.
  - sind unter Abschnitt „D.“ aufgeführt.
  - sind in der Anlage aufgeführt.
19. Störungen oder wesentliche Mängel des internen Kontrollsystems
- lagen und liegen auch zurzeit nicht vor.
  - habe ich Ihnen vollständig mitgeteilt.
20. Die Ergebnisse meiner Beurteilung von Risiken, dass der Jahresabschluss und die Anlagen zum Jahresabschluss wesentliche falsche Angaben aufgrund von Täuschungen und Vermögensschädigungen enthalten könnten, habe ich Ihnen mitgeteilt.
21. Alle mir bekannten oder von mir vermuteten die zu prüfende Gemeinde betreffenden Täuschungen und Vermögensschädigungen, insbesondere solche der gesetzlichen Vertreter und anderer Führungskräfte, von Mitarbeitern, denen eine bedeutende Rolle im internen Kontrollsystem zukommt und von anderen Personen, deren Täuschungen und Vermögensschädigungen eine wesentliche Auswirkung auf den Jahresabschluss und den Rechenschaftsbericht haben könnten,
- habe ich Ihnen mitgeteilt.
  - sind unter Abschnitt „D.“ aufgeführt.
  - Ich habe keine Kenntnis hierüber.
22. Alle mir von Mitarbeitern, ehemaligen Mitarbeitern, Aufsichtsbehörden oder anderen Personen zugetragenen Behauptungen begangener oder vermuteter Täuschungen und Vermögensschädigungen, die eine wesentliche Auswirkung auf den Jahresabschluss und die Anlagen zum Jahresabschluss haben könnten,
- habe ich Ihnen mitgeteilt.
  - sind unter Abschnitt „D.“ aufgeführt.
  - Ich habe keine Kenntnis hierüber.
23. Satzungen und sonstige ortsrechtliche Bestimmungen, die Bedeutung für den Inhalt des Jahresabschlusses oder der Anlagen zum Jahresabschluss oder auf die Vermögens-, Finanz- und Ertragslage haben könnten habe ich
- Ihnen vollständig zur Verfügung gestellt.
- Sind unter Abschnitt „D.“ aufgeführt.

Sonstige Verstöße gegen Rechtsvorschriften, ergänzende Satzungen und sonstige ortsrechtliche Bestimmungen, die Bedeutung für den Inhalt des Jahresabschlusses oder der Anlagen zum Jahresabschluss oder auf die Vermögens-, Finanz- und Ertragslage haben könnten,

bestanden nicht.

habe ich Ihnen vollständig mitgeteilt.

sind unter Abschnitt „D.“ aufgeführt.


ist in dem in Abschnitt „D.“ bzw. in der Anlage dargelegten Umfang Gebrauch gemacht worden.

24. Ein Rechenschaftsbericht ist nicht erstellt worden.

#### D. Zusätze und Bemerkungen

---

---

  
Tobiasen  
Bürgermeister

Faulenrost, 26.09.2024