

Beschlussvorlage		Vorlage-Nr: 2024/GIE/002
Federführend: Amt für Zentrale Dienste und Finanzen		Status: öffentlich
		Datum: 19.01.2024
		Verfasser: Herr A. Vonthien
		FBL: Frau M. Rißer
Feststellung des Jahresabschlusses der Gemeinde Gielow zum 31.12.2022		
Behandlung	Termin	Beratungsfolge
Nichtöffentlich	22.02.2024	Rechnungsprüfungsausschuss Gemeinde Gielow
Öffentlich	07.03.2024	Gemeindevertretung Gielow

Beschlussvorschlag:

Der Jahresabschluss der Gemeinde Gielow zum 31.12.2022 wird gemäß § 60 Absatz 5 Satz 1 der Kommunalverfassung für das Land Mecklenburg-Vorpommern festgestellt.

Sach- und Rechtslage:

Der Rechnungsprüfungsausschuss (RPA) hat den Jahresabschluss zum 31.12.2022 gemäß den §§ 3 und 3a des Kommunalprüfungsgesetzes M-V (KPG M-V) in seiner Sitzung am 22.02.2024 geprüft. Der RPA hat das Ergebnis in einen Prüfungsbericht und einem abschließenden Prüfungsvermerk zusammengefasst.

Die Bilanzsumme beträgt 9.162.861,50 €. Das Eigenkapital zum 31.12.2022 umfasst eine Summe von 4.738.350,68 €. Das wirtschaftliche Eigenkapital (Eigenkapital unter der Einbeziehung der Sonderposten) beträgt 98,96 % des Gesamtvermögens.

Die Ergebnisrechnung schließt ausgeglichen ab. Zusammen mit dem unterjährigen Ergebnis und den Vorträgen aus Vorjahren ergibt sich ein vorzutragenden Gesamtergebnis in Höhe von 0,00 €.

Die Finanzrechnung schließt mit einem vorzutragenden Gesamtergebnis in Höhe von 245.055,44 € ebenfalls ausgeglichen ab.

Finanzielle Auswirkungen:

Die Ergebnisse werden vorgetragen und fließen in die Rechnungslegung des Folgejahres ein.

Anlagen:

Jahresabschluss zum 31.12.2022
Prüfbericht RPA

**Jahresabschluss
der Gemeinde Gielow
zum 31.12.2022**



Kontenschema Matrix									
Ergebnishaushalt	Ermächtig. des	Übertr.	Gesamt-	Ergebnis des	Abweichung im	Ergebnis	Ergebnisveränd.	Übertr.	
	Haushaltsjahres	Ermächt. aus	ermächtigung	Haushaltsjahres	Haushaltsjahr	Haushaltsvorjah	ggüb. HHVorjahr	Ermächtigt. in	
	EUR	HHVorjahren	Haushaltsjahr	EUR	EUR	EUR	EUR	HHFolgejahre	
	1	2	3	4	5	6	7	8	
1	+ Steuern und ähnliche Abgaben	543.100,00	0,00	543.100,00	601.695,17	58.595,17	548.296,52	53.398,65	0,00
2	+ Zuwendungen, allgemeine Umlagen und sonstige Transfererträge	710.800,00	0,00	710.800,00	719.082,94	8.282,94	748.505,13	-29.422,19	0,00
3	+ Erträge der sozialen Sicherung	0,00	0,00	0,00	0,00	0,00	0,00	0,00	0,00
4	+ Öffentlich-rechtliche Leistungsentgelte	58.300,00	0,00	58.300,00	62.279,99	3.979,99	54.711,06	7.568,93	0,00
5	+ Privatrechtliche Leistungsentgelte	71.700,00	0,00	71.700,00	78.169,53	6.469,53	76.813,02	1.356,51	0,00
6	+ Kostenerstattungen und Kostenumlagen	44.200,00	0,00	44.200,00	38.779,91	-5.420,09	33.373,69	5.406,22	0,00
7	+ Andere aktivierte Eigenleistungen	0,00	0,00	0,00	0,00	0,00	0,00	0,00	0,00
8	+ Zinserträge und sonstige Finanzerträge	10.600,00	0,00	10.600,00	10.112,31	-487,69	10.190,90	-78,59	0,00
9	+ Sonstige Erträge	27.400,00	0,00	27.400,00	76.422,61	49.022,61	102.447,59	-26.024,98	0,00
10	Summe Erträge (Summe Nr. 1 bis 9)	1.466.100,00	0,00	1.466.100,00	1.586.542,46	120.442,46	1.574.337,91	12.204,55	0,00
11	- Personalaufwendungen	121.100,00	0,00	121.100,00	112.779,03	-8.320,97	102.203,01	10.576,02	0,00
12	- Versorgungsaufwendungen	0,00	0,00	0,00	0,00	0,00	0,00	0,00	0,00
13	- Aufwendungen für Sach- und Dienstleistungen	368.700,00	51.405,77	420.105,77	277.286,04	-142.819,73	272.445,58	4.840,46	101.992,21
14	- Abschreibungen	240.500,00	0,00	240.500,00	249.982,19	9.482,19	237.362,63	12.619,56	0,00
15	- Zuwendungen, Umlagen und sonstige Transferaufwendungen	885.400,00	0,00	885.400,00	879.985,45	-5.414,55	824.230,09	55.755,36	0,00
16	- Aufwendungen der sozialen Sicherung	0,00	0,00	0,00	0,00	0,00	0,00	0,00	0,00
17	- Zinsaufwendungen und sonstige Finanzaufwendungen	1.000,00	0,00	1.000,00	357,44	-642,56	109,42	248,02	0,00
18	- Sonstige laufende Aufwendungen	169.800,00	0,00	169.800,00	113.893,43	-55.906,57	92.811,20	21.082,23	40.284,29
19	Summe der Aufwendungen (Summe Nr. 11 bis 18)	1.786.500,00	51.405,77	1.837.905,77	1.634.283,58	-203.622,19	1.529.161,93	105.121,65	142.276,50
20	Jahresergebnis (Überschuss/Fehlbetrag) vor Veränderung der Rücklagen(Saldo der Nummern 10 und 19)	-320.400,00	-51.405,77	-371.805,77	-47.741,12	324.064,65	45.175,98	-92.917,10	-142.276,50
21	- Einstellung in die Kapitalrücklage	0,00	0,00	0,00	0,00	0,00	0,00	0,00	0,00
22	+ Entnahme aus der Kapitalrücklage	157.600,00	0,00	157.600,00	2.565,14	-155.034,86	0,00	2.565,14	0,00
23	- Einstellung in die Rücklage für Belastungen aus dem kommunalen Finanzausgleich	0,00	0,00	0,00	0,00	0,00	0,00	0,00	0,00
24	+ Entnahme aus der Rücklage für Belastungen aus dem kommunalen Finanzausgleich	0,00	0,00	0,00	0,00	0,00	0,00	0,00	0,00

Kontenschema Matrix									
Ergebnishaushalt		Ermächtig. des Haushaltsjahres	Übertr. Ermächt. aus HHVorjahren	Gesamt- ermächtigung Haushaltsjahr	Ergebnis des Haushaltsjahres	Abweichung im Haushaltsjahr	Ergebnis Haushaltsvorjah r	Ergebnisveränd. ggüb. HHVorjahr	Übertr. Ermächtig. in HHFolgejahre
		EUR	EUR	EUR	EUR	EUR	EUR	EUR	EUR
		1	2	3	4	5	6	7	8
25	Jahresergebnis (Überschuss/Fehlbetrag, Nummer 29 zzgl. Nummern 22 und 24, abzüglich Nummern 21 und 23)	-162.800,00	-51.405,77	-214.205,77	-45.175,98	169.029,79	45.175,98	-90.351,96	-142.276,50
	nachrichtlich	0,00	0,00	0,00	0,00	0,00	0,00	0,00	0,00
26	Ergebnisvortrag (§ 47 Abs.5 Nr.1.3 GemHVODoppik) a.d.Haushaltsvorjahr	0,00	0,00	0,00	45.175,98	45.175,98	0,00	45.175,98	0,00
27	Ergebnisvortrag (§ 47 Abs.5 Nr.1.3 GemHVODoppik) i.d.Haushaltsfolgejahr(Summe der Nummern 25 und 26)	-162.800,00	-51.405,77	-214.205,77	0,00	214.205,77	45.175,98	-45.175,98	-142.276,50

Kontenschema Matrix								
Finanzhaushalt	Ermächtig. des Haushaltsjahres	Übertr. Ermächt. aus HHVorjahren	Gesamt-ermächtigung Haushaltsjahr	Ergebnis des Haushaltsjahres	Abweichung im Haushaltsjahr	Ergebnis Haushaltsvorjahr	Ergebnisveränd. ggüb. HHVorjahr	Übertr. Ermächt. in HH Folgejahre
	EUR	EUR	EUR	EUR	EUR	EUR	EUR	EUR
	1	2	3	4	5	6	7	8
1 + Steuern und ähnliche Abgaben	543.100,00	0,00	543.100,00	600.860,73	57.760,73	566.818,37	34.042,36	0,00
2 + Zuwendungen, allgemeine Umlagen und sonstige Transfereinzahlungen	595.900,00	0,00	595.900,00	612.044,98	16.144,98	614.330,04	-2.285,06	0,00
3 + Einzahlungen der sozialen Sicherung	0,00	0,00	0,00	0,00	0,00	0,00	0,00	0,00
4 + Öffentlich-rechtliche Leistungsentgelte	45.700,00	0,00	45.700,00	49.304,46	3.604,46	45.544,08	3.760,38	0,00
5 + Privatrechtliche Leistungsentgelte	71.700,00	0,00	71.700,00	69.074,92	-2.625,08	81.519,96	-12.445,04	0,00
6 + Kostenerstattungen und Kostenumlagen	44.200,00	0,00	44.200,00	38.779,91	-5.420,09	33.373,69	5.406,22	0,00
7 + Zinseinzahlungen und sonstige Finanzeinzahlungen	10.600,00	0,00	10.600,00	10.112,31	-487,69	11.157,90	-1.045,59	0,00
8 + Sonstige laufende Einzahlungen	27.400,00	0,00	27.400,00	27.059,78	-340,22	26.885,55	174,23	0,00
9 Summe der ordentlichen Einzahlungen (Summe der Nummern 1 bis 8)	1.338.600,00	0,00	1.338.600,00	1.407.237,09	68.637,09	1.379.629,59	27.607,50	0,00
10 - Personalauszahlungen	121.200,00	0,00	121.200,00	112.779,03	-8.420,97	102.203,01	10.576,02	0,00
11 - Versorgungsauszahlungen	0,00	0,00	0,00	0,00	0,00	0,00	0,00	0,00
12 - Auszahlungen für Sach- und Dienstleistungen	368.300,00	51.405,77	419.705,77	270.668,12	-149.037,65	275.893,03	-5.224,91	101.992,21
13 - Zuwendungen, Umlagen und sonstige Transferauszahlungen	885.400,00	0,00	885.400,00	879.985,45	-5.414,55	824.230,09	55.755,36	0,00
14 - Auszahlungen der sozialen Sicherung	0,00	0,00	0,00	0,00	0,00	0,00	0,00	0,00
15 - Zinsauszahlungen und sonstige Finanzauszahlungen	1.000,00	0,00	1.000,00	410,34	-589,66	56,52	353,82	0,00
16 - Sonstige laufende Auszahlungen	170.100,00	0,00	170.100,00	113.444,54	-56.655,46	92.714,20	20.730,34	40.284,29
17 Summe der laufenden Auszahlungen (Summe der Nummern 10 bis 16)	1.546.000,00	51.405,77	1.597.405,77	1.377.287,48	-220.118,29	1.295.096,85	82.190,63	142.276,50
18 Jahresbez. Saldo der lfd. Ein- und Auszahlungen vor plan. Tilg. (Saldo der Nummern 9 und 17)	-207.400,00	-51.405,77	-258.805,77	29.949,61	288.755,38	84.532,74	-54.583,13	-142.276,50
19 + Einzahlungen aus Investitionszuwendungen	2.455.500,00	681.100,00	3.136.600,00	1.381.156,98	-1.755.443,02	490.390,65	890.766,33	1.718.005,52
20 + Einzahlungen aus Beiträgen und ähnlichen Entgelten	30.800,00	0,00	30.800,00	31.027,57	227,57	31.230,52	-202,95	0,00
21 + Einzahlungen aus Anlagevermögen	40.700,00	0,00	40.700,00	40.751,13	51,13	26.800,00	13.951,13	0,00
22 + Einzahlungen aus sonstigen Ausleihungen und Kreditgewährungen	0,00	0,00	0,00	0,00	0,00	0,00	0,00	0,00
23 + Sonstige Investitionseinzahlungen	190.000,00	0,00	190.000,00	190.000,00	0,00	53.696,09	136.303,91	0,00

Kontenschema Matrix									
Finanzhaushalt		Ermächtig. des Haushaltsjahres	Übertr. Ermächt. aus HHVorjahren	Gesamt-ermächtigung Haushaltsjahr	Ergebnis des Haushaltsjahres	Abweichung im Haushaltsjahr	Ergebnis Haushaltsvorjahr	Ergebnisveränd. ggüb. HHVorjahr	Übertr. Ermächtig. in HHFolgejahre
		EUR	EUR	EUR	EUR	EUR	EUR	EUR	EUR
		1	2	3	4	5	6	7	8
24	Summe der Einzahlungen aus Investitionstätigkeit (Summe der Nummern 19 bis 23)	2.717.000,00	681.100,00	3.398.100,00	1.642.935,68	-1.755.164,32	602.117,26	1.040.818,42	1.718.005,52
25	- Auszahlungen für Anlagevermögen	2.573.200,00	957.576,17	3.530.776,17	1.072.651,99	-2.458.124,18	425.904,53	646.747,46	2.394.577,73
26	- Auszahlungen für sonstige Ausleihungen und Kreditgewährungen	0,00	0,00	0,00	0,00	0,00	0,00	0,00	0,00
27	- Sonstige Investitionsauszahlungen	1.000,00	0,00	1.000,00	0,00	-1.000,00	0,00	0,00	0,00
28	Summe der Auszahlungen aus Investitionstätigkeit (Summe der Nummern 25 bis 27)	2.574.200,00	957.576,17	3.531.776,17	1.072.651,99	-2.459.124,18	425.904,53	646.747,46	2.394.577,73
29	Saldo der Ein- und Auszahlungen aus Investitionstätigkeit (Saldo der Nummern 24 und 28)	142.800,00	-276.476,17	-133.676,17	570.283,69	703.959,86	176.212,73	394.070,96	-676.572,21
30	Finanzmittelüberschuss/Finanzmittelfehbetrag (Summe der Nummern 18 und 29)	-64.600,00	-327.881,94	-392.481,94	600.233,30	992.715,24	260.745,47	339.487,83	-818.848,71
31	+ Einzahlungen aus der Aufnahme von Krediten für Investitionen und Investitionsförderungsmaßnahmen	0,00	0,00	0,00	0,00	0,00	46.000,00	-46.000,00	0,00
32	- Auszahlungen für planmäßige Tilgung von Krediten für Investitionen und Investitionsförderungsmaßnahmen	6.400,00	0,00	6.400,00	6.391,66	-8,34	2.743,48	3.648,18	0,00
33	- Sonstige Auszahlungen zur Tilgung von Krediten für Investitionen und Investitionsförderungsmaßnahmen	0,00	0,00	0,00	0,00	0,00	0,00	0,00	0,00
34	Saldo der Ein- und Auszahlungen aus Krediten für Investitionen und Investitionsförderungsmaßnahmen (Nummer 31 abzüglich Nummern 32 und 33)	-6.400,00	0,00	-6.400,00	-6.391,66	8,34	43.256,52	-49.648,18	0,00
35	Saldo der durchlaufenden Gelder und ungeklärten Zahlungsvorgänge	0,00	0,00	0,00	5.857,01	5.857,01	958,63	4.898,38	0,00
36	Veränderung der liquiden Mittel u.der Kredite zur Sicherung d.Zahlungsfähigkeit (Summe der Nummern 30, 34 und 35)	-71.000,00	-327.881,94	-398.881,94	599.698,65	998.580,59	304.960,62	294.738,03	-818.848,71

Kontenschema Matrix									
Finanzhaushalt		Ermächtig. des Haushaltsjahres	Übertr. Ermächt. aus HHVorjahren	Gesamt- ermächtigung Haushaltsjahr	Ergebnis des Haushaltsjahres	Abweichung im Haushaltsjahr	Ergebnis Haushaltsvorjah r	Ergebnisveränd. ggüb. HHVorjahr	Übertr. Ermächtig. in HHFolgejahre
		EUR	EUR	EUR	EUR	EUR	EUR	EUR	EUR
		1	2	3	4	5	6	7	8
37	Jahresbezogener Saldo der laufenden Ein- und Auszahlungen (Saldo der Nummern 18 und 32)	-213.800,00	-51.405,77	-265.205,77	23.557,95	288.763,72	81.789,26	-58.231,31	-142.276,50
	nachrichtlich:	0,00	0,00	0,00	0,00	0,00	0,00	0,00	0,00
38	Saldo der laufenden Ein- u. Auszahlungen zum 31. Dezember des Haushaltsvorjahres	0,00	0,00	0,00	221.497,49	221.497,49	139.708,23	81.789,26	0,00
39	Saldo der laufenden Ein- und Auszahlungen zum 31. Dezember des Haushaltsjahres (Summe der Nummern 47 und 48)	-213.800,00	-51.405,77	-265.205,77	245.055,44	510.261,21	221.497,49	23.557,95	-142.276,50
	darunter:	0,00	0,00	0,00	0,00	0,00	0,00	0,00	0,00
	Zuführung zum investiven Bereich aus einem positiven Saldo der laufenden Ein- und Auszahlungen zum 31. Dezember des Haushaltsvorjahres	0,00	0,00	0,00	0,00	0,00	0,00	0,00	0,00
	Zuführung zur Deckung eines negativen Saldos der laufenden Ein- und Auszahl. zum 31. Dezember des Haushaltsjahres aus dem investiven Bereich	0,00	0,00	0,00	0,00	0,00	0,00	0,00	0,00

Übersicht über die Teilergebnisrechnungen

Ertrags- und Aufwandsarten (gemäß § 4 Absatz 10 i.V.m. § 2 Absatz 1 GemHVO-Doppik)	Gemeindegemeinschaft Teilhaushalt 1 Teilhaushalt 2 Teilhaushalt 3 Teilhaushalt 4 Teilhaushalt 5 Teilhaushalt 6 für Gemeinde 8						
	in €						
	1	2	3	4	5	6	7
1 + Steuern und ähnliche Abgaben	601.695	0	0	0	0	0	601.695
2 + Zuwendungen, allgemeine Umlagen und sonstige Transfererträge	719.083	7.523	0	17.909	6.411	90.194	597.045
3 + Erträge der sozialen Sicherung	0	0	0	0	0	0	0
4 + Öffentlich-rechtliche Leistungsentgelte	62.280	12.800	0	1.388	7.422	12.530	28.139
5 + Privatrechtliche Leistungsentgelte	78.170	0	0	0	78.170	0	0
6 + Kostenerstattungen und Kostenumlagen	38.780	37.280	0	0	1.500	0	0
7 + Andere aktivierte Eigenleistungen	0	0	0	0	0	0	0
8 + Zinserträge und sonstige Finanzerträge	10.112	0	0	0	0	0	10.112
9 + Sonstige laufende Erträge	76.423	27.180	0	15	49.178	0	50
10 Summe der ordentlichen Erträge (Summe der Nummern 1 bis 9)	1.586.542	84.783	0	19.313	142.681	102.724	1.237.041
11 - Personalaufwendungen	112.779	42.081	0	4.352	66.346	0	0
12 - Versorgungsaufwendungen	0	0	0	0	0	0	0
13 - Aufwendungen für Sach- und Dienstleistungen	277.286	75.232	0	11.934	182.147	7.973	0
14 - Abschreibungen	249.982	20.797	0	39.787	40.942	148.456	0
15 - Zuwendungen, Umlagen und sonstige Transferaufwendungen	879.985	162.618	0	0	0	0	717.367
16 - Aufwendungen der sozialen Sicherung	0	0	0	0	0	0	0
17 - Zinsaufwendungen und sonstige Finanzaufwendungen	357	0	0	0	0	0	357
18 - Sonstige laufende Aufwendungen	113.893	23.329	0	6.481	12.031	35.483	36.569
19 Summe der Aufwendungen (Summe der Nummern 11 bis 18)	1.634.284	324.057	0	62.555	301.466	191.912	754.293
20 Jahresergebnis des Teilhaushalts vor Verrechnung d.internen Leistungsbeziehungen	-47.741	-239.273	0	-43.243	-158.785	-89.188	482.748
21 + Erträge aus internen Leistungsbeziehungen	0	0	0	0	0	0	0
22 - Aufwendungen aus internen Leistungsbeziehungen	0	0	0	0	0	0	0
23 Jahresergebnis des Teilhaushaltes nach Verrech.d.internen Leist.bezieh.u. vor	-47.741	-239.273	0	-43.243	-158.785	-89.188	482.748

Übersicht über die Teilfinanzrechnungen

Ein- und Auszahlungsarten (gem. § 4 Absatz 12 GemHVO-Doppik)	Gemeindegatsatz Teilhaushalt 1 Teilhaushalt 2 Teilhaushalt 3 Teilhaushalt 4 Teilhaushalt 5 Teilhaushalt 6 für Gemeinde 8						
	in €						
	1	2	3	4	5	6	7
1 + Steuern und ähnliche Abgaben	600.861	0	0	0	0	0	600.861
2 + Zuwendungen, allgemeine Umlagen und sonstige Transfereinzahlungen	612.045	0	0	15.000	0	0	597.045
3 + Einzahlungen der sozialen Sicherung	0	0	0	0	0	0	0
4 + Öffentlich-rechtliche Leistungsentgelte	49.304	12.583	0	1.338	7.515	0	27.869
5 + Privatrechtliche Leistungsentgelte	69.075	0	0	0	69.075	0	0
6 + Kostenerstattungen und Kostenumlagen	38.780	37.280	0	0	1.500	0	0
7 + Zinseinzahlungen und sonstige Finanzeinzahlungen	10.112	0	0	0	0	0	10.112
8 + Sonstige laufende Einzahlungen	27.060	26.995	0	15	0	0	50
9 Summe der ordentlichen Einzahlungen (Summe der Nummern 1 bis 8)	1.407.237	76.857	0	16.353	78.090	0	1.235.937
10 - Personalauszahlungen	112.779	42.081	0	4.352	66.346	0	0
11 - Versorgungsauszahlungen	0	0	0	0	0	0	0
12 - Auszahlungen für Sach- und Dienstleistungen	270.668	75.710	0	11.944	175.042	7.973	0
13 - Zuwendungen, Umlagen und sonstige Transferauszahlungen	879.985	162.618	0	0	0	0	717.367
14 - Auszahlungen der sozialen Sicherung	0	0	0	0	0	0	0
15 - Zinsauszahlungen und sonstige Finanzauszahlungen	410	0	0	0	0	0	410
16 - Sonstige laufende Auszahlungen	113.445	23.145	0	6.446	11.860	35.483	36.510
17 Summe der ordentlichen Auszahlungen (Summe der Nummern 10 bis 16)	1.377.287	303.554	0	22.742	253.247	43.456	754.288
18 jahresbezogener Saldo der ordentlichen Ein- und Auszahlungen vor planm. Tilgung	29.950	-226.697	0	-6.389	-175.158	-43.456	481.649
18.1 Saldo der Ein- und Auszahlungen aus internen Leistungsbeziehungen	0	0	0	0	0	0	0
18.2 jahresbez. Saldo der ordentl.u.außerordentl. Ein- u.Auszahl.nach Verrechnung	29.950	-226.697	0	-6.389	-175.158	-43.456	481.649
19 + Einzahlungen aus Investitionszuwendungen	1.381.157	415.548	0	5.061	0	882.737	77.810
20 + Einzahlungen aus Beiträgen und ähnlichen Entgelten	31.028	0	0	0	0	31.028	0
21 + Einzahlungen aus Anlagevermögen	40.751	0	0	0	40.751	0	0
22 + Einzahlungen aus sonstigen Ausleihungen und Kreditgewährungen	0	0	0	0	0	0	0
23 + Sonstige Investitionseinzahlungen	0	0	0	0	0	0	0
24 Summe der Einzahlungen aus Investitionstätigkeit (Summe der Nummern 19 bis 23)	1.452.936	415.548	0	5.061	40.751	913.765	77.810
25 - Auszahlungen für Anlagevermögen	1.072.652	56.686	0	496	25.404	990.066	0

Teilhaushalt		1		Zentrale Dienste, Finanzen, Schulen und Soziales			verantwortlich: Frau RiBer			
Teilergebnishaushalt Zentrale Dienste, Finanzen, Schulen und Soziales										
Ertrags- und Aufwandsarten (gemäß § 4 Absatz 10 i.V.m. § 2 Absatz 1 GemHVO-Doppik)		Ermächtig. des Haushaltsjahres	Übertr. Ermächt. aus HHVorjahren	Gesamt- ermächtigung Haushaltsjahr	Ergebnis des Haushaltsjahres	Abweichung im Haushaltsjahr	Ergebnis Haushaltsvorjahr	Ergebnisveränd. ggüb. HHVorjahr	Übertr. Ermächtig. in HHFolgejahre	
		1	2	3	4	5	6	7	8	
1	+ Steuern und ähnliche Abgaben	0,00	0,00	0,00	0,00	0,00	0,00	0,00	0,00	
2	+ Zuwendungen, allgemeine Umlagen und sonstige Transfererträge	7.000,00	0,00	7.000,00	7.523,41	523,41	6.158,33	1.365,08	0,00	
3	+ Erträge der sozialen Sicherung	0,00	0,00	0,00	0,00	0,00	0,00	0,00	0,00	
4	+ Öffentlich-rechtliche Leistungsentgelte	9.600,00	0,00	9.600,00	12.800,10	3.200,10	7.148,64	5.651,46	0,00	
5	+ Privatrechtliche Leistungsentgelte	0,00	0,00	0,00	0,00	0,00	0,00	0,00	0,00	
6	+ Kostenerstattungen und Kostenumlagen	43.700,00	0,00	43.700,00	37.279,91	-6.420,09	33.163,65	4.116,26	0,00	
7	+ Andere aktivierte Eigenleistungen	0,00	0,00	0,00	0,00	0,00	0,00	0,00	0,00	
8	+ Zinserträge und sonstige Finanzerträge	0,00	0,00	0,00	0,00	0,00	0,00	0,00	0,00	
9	+ Sonstige laufende Erträge	26.900,00	0,00	26.900,00	27.179,88	279,88	26.317,61	862,27	0,00	
10	Summe der ordentlichen Erträge (Summe der Nummern 1 bis 9)	87.200,00	0,00	87.200,00	84.783,30	-2.416,70	72.788,23	11.995,07	0,00	
11	- Personalaufwendungen	47.771,09	0,00	47.771,09	42.081,09	-5.690,00	36.616,60	5.464,49	0,00	
12	- Versorgungsaufwendungen	0,00	0,00	0,00	0,00	0,00	0,00	0,00	0,00	
13	- Aufwendungen für Sach- und Dienstleistungen	78.900,00	0,00	78.900,00	75.231,88	-3.668,12	70.734,41	4.497,47	0,00	
14	- Abschreibungen	19.500,00	0,00	19.500,00	20.796,63	1.296,63	21.090,54	-293,91	0,00	
15	- Zuwendungen, Umlagen und sonstige Transferaufwendungen	167.800,00	0,00	167.800,00	162.618,12	-5.181,88	151.955,61	10.662,51	0,00	
16	- Aufwendungen der sozialen Sicherung	0,00	0,00	0,00	0,00	0,00	0,00	0,00	0,00	
17	- Zinsaufwendungen und sonstige Finanzaufwendungen	0,00	0,00	0,00	0,00	0,00	0,00	0,00	0,00	
18	- Sonstige laufende Aufwendungen	29.119,39	0,00	29.119,39	23.328,97	-5.790,42	20.817,80	2.511,17	0,00	
19	Summe der Aufwendungen (Summe der Nummern 11 bis 18)	343.090,48	0,00	343.090,48	324.056,69	-19.033,79	301.214,96	22.841,73	0,00	
20	Jahresergebnis des Teilhaushalts vor Verrechnung d.internen Leistungsbeziehungen und vor Veränderung der Rücklagen (Saldo der Nummern 10 und 19)	-255.890,48	0,00	-255.890,48	-239.273,39	16.617,09	-228.426,73	-10.846,66	0,00	
21	+ Erträge aus internen Leistungsbeziehungen	0,00	0,00	0,00	0,00	0,00	0,00	0,00	0,00	
22	- Aufwendungen aus internen Leistungsbeziehungen	0,00	0,00	0,00	0,00	0,00	0,00	0,00	0,00	
23	Jahresergebnis des Teilhaushaltes nach Verrech.d.internen Leist.bezieh.u. vor Veränderung der Rücklagen (Nummer 20 zuzüglich Nummer 21 abzüglich Nummer 22)	-255.890,48	0,00	-255.890,48	-239.273,39	16.617,09	-228.426,73	-10.846,66	0,00	

Teilhaushalt		1		Zentrale Dienste, Finanzen, Schulen und Soziales			verantwortlich: Frau RiBer			
Teilfinanzhaushalt 1 Zentrale Dienste, Finanzen, Schulen und Soziales										
Ein- und Auszahlungsarten (gem. § 4 Absatz 12 GemHVO-Doppik)		Ermächtig. des Haushaltsjahres	Übertr. Ermächt. aus HHVorjahren	Gesamt- ermächtigung Haushaltsjahr	Ergebnis des Haushaltsjahres	Abweichung im Haushaltsjahr	Ergebnis Haushaltsvorjahr	Ergebnisveränd. ggüb. HHVorjahr	Übertr. Ermächtig. in HHFolgejahre	
		1	2	3	4	5	6	7	8	
1	+ Steuern und ähnliche Abgaben	0,00	0,00	0,00	0,00	0,00	0,00	0,00	0,00	0,00
2	+ Zuwendungen, allgemeine Umlagen und sonstige Transfereinzahlungen	1.000,00	0,00	1.000,00	0,00	-1.000,00	0,00	0,00	0,00	0,00
3	+ Einzahlungen der sozialen Sicherung	0,00	0,00	0,00	0,00	0,00	0,00	0,00	0,00	0,00
4	+ Öffentlich-rechtliche Leistungsentgelte	9.600,00	0,00	9.600,00	12.582,58	2.982,58	7.133,46	5.449,12	0,00	0,00
5	+ Privatrechtliche Leistungsentgelte	0,00	0,00	0,00	0,00	0,00	0,00	0,00	0,00	0,00
6	+ Kostenerstattungen und Kostenumlagen	43.700,00	0,00	43.700,00	37.279,91	-6.420,09	33.163,65	4.116,26	0,00	0,00
7	+ Zinseinzahlungen und sonstige Finanzeinzahlungen	0,00	0,00	0,00	0,00	0,00	0,00	0,00	0,00	0,00
8	+ Sonstige laufende Einzahlungen	26.900,00	0,00	26.900,00	26.994,88	94,88	24.948,61	2.046,27	0,00	0,00
9	Summe der ordentlichen Einzahlungen (Summe der Nummern 1 bis 8)	81.200,00	0,00	81.200,00	76.857,37	-4.342,63	65.245,72	11.611,65	0,00	0,00
10	- Personalauszahlungen	49.900,00	0,00	49.900,00	42.081,09	-7.818,91	36.616,60	5.464,49	0,00	0,00
11	- Versorgungsauszahlungen	0,00	0,00	0,00	0,00	0,00	0,00	0,00	0,00	0,00
12	- Auszahlungen für Sach- und Dienstleistungen	78.500,00	0,00	78.500,00	75.709,88	-2.790,12	70.345,29	5.364,59	0,00	0,00
13	- Zuwendungen, Umlagen und sonstige Transferauszahlungen	167.800,00	0,00	167.800,00	162.618,12	-5.181,88	151.955,61	10.662,51	0,00	0,00
14	- Auszahlungen der sozialen Sicherung	0,00	0,00	0,00	0,00	0,00	0,00	0,00	0,00	0,00
15	- Zinsauszahlungen und sonstige Finanzauszahlungen	0,00	0,00	0,00	0,00	0,00	0,00	0,00	0,00	0,00
16	- Sonstige laufende Auszahlungen	29.400,00	0,00	29.400,00	23.144,92	-6.255,08	20.797,80	2.347,12	0,00	0,00
17	Summe der ordentlichen Auszahlungen (Summe der Nummern 10 bis 16)	325.600,00	0,00	325.600,00	303.554,01	-22.045,99	279.715,30	23.838,71	0,00	0,00
18	jahresbezogener Saldo der ordentlichen Ein- und Auszahlungen vor planm. Tilgung (Saldo der Nummern 9 und 17)	-244.400,00	0,00	-244.400,00	-226.696,64	17.703,36	-214.469,58	-12.227,06	0,00	0,00
18.1	Saldo der Ein- und Auszahlungen aus internen Leistungsbeziehungen	0,00	0,00	0,00	0,00	0,00	0,00	0,00	0,00	0,00
18.2	jahresbez. Saldo der ordentl.u.außerordentl. Ein- u.Auszahl.nach Verrechnung der internen Leistungsbeziehungen (Summe der Nummern 18 und 18.1)	-244.400,00	0,00	-244.400,00	-226.696,64	17.703,36	-214.469,58	-12.227,06	0,00	0,00
19	+ Einzahlungen aus Investitionszuwendungen	483.200,00	0,00	483.200,00	415.547,84	-67.652,16	73.986,34	341.561,50	67.925,00	0,00
20	+ Einzahlungen aus Beiträgen und ähnlichen Entgelten	0,00	0,00	0,00	0,00	0,00	0,00	0,00	0,00	0,00
21	+ Einzahlungen aus Anlagevermögen	0,00	0,00	0,00	0,00	0,00	0,00	0,00	0,00	0,00
22	+ Einzahlungen aus sonstigen Ausleihungen und Kreditgewährungen	0,00	0,00	0,00	0,00	0,00	0,00	0,00	0,00	0,00
23	+ Sonstige Investitionseinzahlungen	0,00	0,00	0,00	0,00	0,00	0,00	0,00	0,00	0,00

Teilhaushalt		1			Zentrale Dienste, Finanzen, Schulen und Soziales			verantwortlich: Frau RiBer		
Teilfinanzhaushalt 1 Zentrale Dienste, Finanzen, Schulen und Soziales										
Ein- und Auszahlungsarten (gem. § 4 Absatz 12 GemHVO-Doppik)		Ermächtig. des Haushaltsjahres	Übertr. Ermächt. aus HHVorjahren	Gesamt- ermächtigung Haushaltsjahr	Ergebnis des Haushaltsjahres	Abweichung im Haushaltsjahr	Ergebnis Haushaltsvorjahr	Ergebnisveränd. ggüb. HHVorjahr	Übertr. Ermächtig. in HHFolgejahre	
		1	2	3	4	5	6	7	8	
24	Summe der Einzahlungen aus Investitionstätigkeit (Summe der Nummern 19 bis 23)	483.200,00	0,00	483.200,00	415.547,84	-67.652,16	73.986,34	341.561,50	67.925,00	
25	- Auszahlungen für Anlagevermögen	621.600,00	3.326,21	624.926,21	56.686,33	-568.239,88	87.651,44	-30.965,11	568.173,83	
26	- Auszahlungen für sonstige Ausleihungen und Kreditgewährungen	0,00	0,00	0,00	0,00	0,00	0,00	0,00	0,00	
27	- Sonstige Investitionsauszahlungen	484.200,00	0,00	484.200,00	415.547,84	-68.652,16	73.986,34	341.561,50	67.925,00	
28	Summe der Auszahlungen aus Investitionstätigkeit (Summe der Nummern 25 bis 27)	1.105.800,00	3.326,21	1.109.126,21	472.234,17	-636.892,04	161.637,78	310.596,39	636.098,83	
29	Saldo der Ein- und Auszahlungen aus Investitionstätigkeit (Saldo der Nummern 24 und 28)	-622.600,00	-3.326,21	-625.926,21	-56.686,33	569.239,88	-87.651,44	30.965,11	-568.173,83	
33	Finanzmittelüberschuss/Finanzmittelfehlbetrag des Teilhaushaltes (Summe der Nummern 18.2 und 29)	-867.000,00	-3.326,21	-870.326,21	-283.382,97	586.943,24	-302.121,02	18.738,05	-568.173,83	

Teilhaushalt		3		Ordnungsverwaltung		verantwortlich: Herr Feldmann				
Ertrags- und Aufwandsarten (gemäß § 4 Absatz 10 i.V.m. § 2 Absatz 1 GemHVO-Doppik)		Ermächtigt Haushaltsjahres	Teilergebnis aus HHVorjahren	Ertrag ermächtigung Haushaltsjahr	Ergebnis des Haushaltsjahres	Abweichung im Haushaltsjahr	Ergebnis Haushaltsvorjahr	Ergebnisveränd. ggüb. HHVorjahr	Übertr. Ermächtig. in HHFolgejahre	
		1	2	3	4	5	6	7	8	
1	+ Steuern und ähnliche Abgaben	0,00	0,00	0,00	0,00	0,00	0,00	0,00	0,00	
2	+ Zuwendungen, allgemeine Umlagen und sonstige Transfererträge	20.500,00	0,00	20.500,00	17.909,39	-2.590,61	37.015,93	-19.106,54	0,00	
3	+ Erträge der sozialen Sicherung	0,00	0,00	0,00	0,00	0,00	0,00	0,00	0,00	
4	+ Öffentlich-rechtliche Leistungsentgelte	1.000,00	0,00	1.000,00	1.388,40	388,40	905,00	483,40	0,00	
5	+ Privatrechtliche Leistungsentgelte	0,00	0,00	0,00	0,00	0,00	0,00	0,00	0,00	
6	+ Kostenerstattungen und Kostenumlagen	500,00	0,00	500,00	0,00	-500,00	0,00	0,00	0,00	
7	+ Andere aktivierte Eigenleistungen	0,00	0,00	0,00	0,00	0,00	0,00	0,00	0,00	
8	+ Zinserträge und sonstige Finanzerträge	0,00	0,00	0,00	0,00	0,00	0,00	0,00	0,00	
9	+ Sonstige laufende Erträge	0,00	0,00	0,00	14,90	14,90	21.511,03	-21.496,13	0,00	
10	Summe der ordentlichen Erträge (Summe der Nummern 1 bis 9)	22.000,00	0,00	22.000,00	19.312,69	-2.687,31	59.431,96	-40.119,27	0,00	
11	- Personalaufwendungen	4.700,00	0,00	4.700,00	4.352,20	-347,80	4.847,21	-495,01	0,00	
12	- Versorgungsaufwendungen	0,00	0,00	0,00	0,00	0,00	0,00	0,00	0,00	
13	- Aufwendungen für Sach- und Dienstleistungen	13.100,00	0,00	13.100,00	11.934,43	-1.165,57	4.818,59	7.115,84	0,00	
14	- Abschreibungen	37.500,00	0,00	37.500,00	39.787,18	2.287,18	31.521,23	8.265,95	0,00	
15	- Zuwendungen, Umlagen und sonstige Transferaufwendungen	0,00	0,00	0,00	0,00	0,00	0,00	0,00	0,00	
16	- Aufwendungen der sozialen Sicherung	0,00	0,00	0,00	0,00	0,00	0,00	0,00	0,00	
17	- Zinsaufwendungen und sonstige Finanzaufwendungen	0,00	0,00	0,00	0,00	0,00	0,00	0,00	0,00	
18	- Sonstige laufende Aufwendungen	10.900,00	0,00	10.900,00	6.481,41	-4.418,59	23.021,18	-16.539,77	0,00	
19	Summe der Aufwendungen (Summe der Nummern 11 bis 18)	66.200,00	0,00	66.200,00	62.555,22	-3.644,78	64.208,21	-1.652,99	0,00	
20	Jahresergebnis des Teilhaushalts vor Verrechnung d.internen Leistungsbeziehungen und vor Veränderung der Rücklagen (Saldo der Nummern 10 und 19)	-44.200,00	0,00	-44.200,00	-43.242,53	957,47	-4.776,25	-38.466,28	0,00	
21	+ Erträge aus internen Leistungsbeziehungen	0,00	0,00	0,00	0,00	0,00	0,00	0,00	0,00	
22	- Aufwendungen aus internen Leistungsbeziehungen	0,00	0,00	0,00	0,00	0,00	4.489,33	-4.489,33	0,00	
23	Jahresergebnis des Teilhaushaltes nach Verrech.d.internen Leist.bezieh.u. vor Veränderung der Rücklagen (Nummer 20 zuzüglich Nummer 21 abzüglich Nummer 22)	-44.200,00	0,00	-44.200,00	-43.242,53	957,47	-9.265,58	-33.976,95	0,00	

Teilhaushalt		3			Ordnungsverwaltung		verantwortlich: Herr Feldmann			
Ein- und Auszahlungsarten (gem. § 4 Absatz 12 GemHVO-Doppik)		Ermächtigt Haushaltsjahres	Teilfinanzhaushalt aus HHVorjahren	Ergebnis des Haushaltsjahres	Abweichung im Haushaltsjahr	Ergebnis Haushaltsvorjahr	Ergebnisveränd. ggüb. HHVorjahr	Übertr. Ermächtigt. in HHFolgejahre		
		1	2	3	4	5	6	7	8	
1	+ Steuern und ähnliche Abgaben	0,00	0,00	0,00	0,00	0,00	0,00	0,00	0,00	
2	+ Zuwendungen, allgemeine Umlagen und sonstige Transfereinzahlungen	0,00	0,00	0,00	15.000,00	15.000,00	0,00	15.000,00	0,00	
3	+ Einzahlungen der sozialen Sicherung	0,00	0,00	0,00	0,00	0,00	0,00	0,00	0,00	
4	+ Öffentlich-rechtliche Leistungsentgelte	1.000,00	0,00	1.000,00	1.338,40	338,40	1.497,35	-158,95	0,00	
5	+ Privatrechtliche Leistungsentgelte	0,00	0,00	0,00	0,00	0,00	0,00	0,00	0,00	
6	+ Kostenerstattungen und Kostenumlagen	500,00	0,00	500,00	0,00	-500,00	0,00	0,00	0,00	
7	+ Zinseinzahlungen und sonstige Finanzeinzahlungen	0,00	0,00	0,00	0,00	0,00	0,00	0,00	0,00	
8	+ Sonstige laufende Einzahlungen	0,00	0,00	0,00	14,90	14,90	12,03	2,87	0,00	
9	Summe der ordentlichen Einzahlungen (Summe der Nummern 1 bis 8)	1.500,00	0,00	1.500,00	16.353,30	14.853,30	1.509,38	14.843,92	0,00	
10	- Personalauszahlungen	4.700,00	0,00	4.700,00	4.352,20	-347,80	4.847,21	-495,01	0,00	
11	- Versorgungsauszahlungen	0,00	0,00	0,00	0,00	0,00	0,00	0,00	0,00	
12	- Auszahlungen für Sach- und Dienstleistungen	13.100,00	0,00	13.100,00	11.943,57	-1.156,43	4.614,81	7.328,76	0,00	
13	- Zuwendungen, Umlagen und sonstige Transferauszahlungen	0,00	0,00	0,00	0,00	0,00	0,00	0,00	0,00	
14	- Auszahlungen der sozialen Sicherung	0,00	0,00	0,00	0,00	0,00	0,00	0,00	0,00	
15	- Zinsauszahlungen und sonstige Finanzauszahlungen	0,00	0,00	0,00	0,00	0,00	0,00	0,00	0,00	
16	- Sonstige laufende Auszahlungen	10.900,00	0,00	10.900,00	6.446,41	-4.453,59	23.021,18	-16.574,77	0,00	
17	Summe der ordentlichen Auszahlungen (Summe der Nummern 10 bis 16)	28.700,00	0,00	28.700,00	22.742,18	-5.957,82	32.483,20	-9.741,02	0,00	
18	jahresbezogener Saldo der ordentlichen Ein- und Auszahlungen vor planm. Tilgung (Saldo der Nummern 9 und 17)	-27.200,00	0,00	-27.200,00	-6.388,88	20.811,12	-30.973,82	24.584,94	0,00	
18.1	Saldo der Ein- und Auszahlungen aus internen Leistungsbeziehungen	0,00	0,00	0,00	0,00	0,00	-4.489,33	4.489,33	0,00	
18.2	jahresbez. Saldo der ordentl.u.außerordentl. Ein- u.Auszahl.nach Verrechnung der internen Leistungsbeziehungen (Summe der Nummern 18 und 18.1)	-27.200,00	0,00	-27.200,00	-6.388,88	20.811,12	-35.463,15	29.074,27	0,00	
19	+ Einzahlungen aus Investitionszuwendungen	0,00	0,00	0,00	5.061,24	5.061,24	240.635,00	-235.573,76	0,00	
20	+ Einzahlungen aus Beiträgen und ähnlichen Entgelten	0,00	0,00	0,00	0,00	0,00	0,00	0,00	0,00	
21	+ Einzahlungen aus Anlagevermögen	0,00	0,00	0,00	0,00	0,00	21.500,00	-21.500,00	0,00	
22	+ Einzahlungen aus sonstigen Ausleihungen und Kreditgewährungen	0,00	0,00	0,00	0,00	0,00	0,00	0,00	0,00	
23	+ Sonstige Investitionseinzahlungen	0,00	0,00	0,00	0,00	0,00	0,00	0,00	0,00	

Teilhaushalt		3			Ordnungsverwaltung		verantwortlich: Herr Feldmann			
	Ein- und Auszahlungsarten (gem. § 4 Absatz 12 GemHVO-Doppik)	Ermächtigt Haushaltsjahres	Teilfinanzhaushalt aus HHVorjahren	Ergebnis des Haushaltsjahres	Abweichung im Haushaltsjahr	Ergebnis Haushaltsvorjahr	Ergebnisveränd. ggüb. HHVorjahr	Übertr. Ermächtigt. in HHFolgejahre		
		1	2	3	4	5	6	7	8	
24	Summe der Einzahlungen aus Investitionstätigkeit (Summe der Nummern 19 bis 23)	0,00	0,00	0,00	5.061,24	5.061,24	262.135,00	-257.073,76	0,00	
25	- Auszahlungen für Anlagevermögen	1.000,00	0,00	1.000,00	495,91	-504,09	15.785,71	-15.289,80	0,00	
26	- Auszahlungen für sonstige Ausleihungen und Kreditgewährungen	0,00	0,00	0,00	0,00	0,00	0,00	0,00	0,00	
27	- Sonstige Investitionsauszahlungen	0,00	0,00	0,00	5.061,24	5.061,24	240.635,00	-235.573,76	0,00	
28	Summe der Auszahlungen aus Investitionstätigkeit (Summe der Nummern 25 bis 27)	1.000,00	0,00	1.000,00	5.557,15	4.557,15	256.420,71	-250.863,56	0,00	
29	Saldo der Ein- und Auszahlungen aus Investitionstätigkeit (Saldo der Nummern 24 und 28)	-1.000,00	0,00	-1.000,00	-495,91	504,09	5.714,29	-6.210,20	0,00	
33	Finanzmittelüberschuss/Finanzmittelfehlbetrag des Teilhaushaltes (Summe der Nummern 18.2 und 29)	-28.200,00	0,00	-28.200,00	-6.884,79	21.315,21	-29.748,86	22.864,07	0,00	

Teilhaushalt		4		Gebäude- und Liegenschaftsverwaltung		verantwortlich: Frau Hirsch				
Ertrags- und Aufwandsarten (gemäß § 4 Absatz 10 i.V.m. § 2 Absatz 1 GemHVO-Doppik)		Teilhaushalt des HHVorjahres		Übrige Gebiete und Liegenschaftsverwaltung des HHVorjahres		Abweichung im Haushaltsjahr		Ergebnisveränd. ggü. HHVorjahr		Übertr. Ermächtig. in HH Folgejahre
		1	2	3	4	5	6	7	8	
1	+ Steuern und ähnliche Abgaben	0,00	0,00	0,00	0,00	0,00	0,00	0,00	0,00	
2	+ Zuwendungen, allgemeine Umlagen und sonstige Transfererträge	4.100,00	0,00	4.100,00	6.411,26	2.311,26	40.624,70	-34.213,44	0,00	
3	+ Erträge der sozialen Sicherung	0,00	0,00	0,00	0,00	0,00	0,00	0,00	0,00	
4	+ Öffentlich-rechtliche Leistungsentgelte	7.200,00	0,00	7.200,00	7.422,28	222,28	6.248,57	1.173,71	0,00	
5	+ Privatrechtliche Leistungsentgelte	71.700,00	0,00	71.700,00	78.169,53	6.469,53	76.813,02	1.356,51	0,00	
6	+ Kostenerstattungen und Kostenumlagen	0,00	0,00	0,00	1.500,00	1.500,00	210,04	1.289,96	0,00	
7	+ Andere aktivierte Eigenleistungen	0,00	0,00	0,00	0,00	0,00	0,00	0,00	0,00	
8	+ Zinserträge und sonstige Finanzerträge	0,00	0,00	0,00	0,00	0,00	0,00	0,00	0,00	
9	+ Sonstige laufende Erträge	500,00	0,00	500,00	49.177,83	48.677,83	54.618,95	-5.441,12	0,00	
10	Summe der ordentlichen Erträge (Summe der Nummern 1 bis 9)	83.500,00	0,00	83.500,00	142.680,90	59.180,90	178.515,28	-35.834,38	0,00	
11	- Personalaufwendungen	68.628,91	0,00	68.628,91	66.345,74	-2.283,17	60.739,20	5.606,54	0,00	
12	- Versorgungsaufwendungen	0,00	0,00	0,00	0,00	0,00	0,00	0,00	0,00	
13	- Aufwendungen für Sach- und Dienstleistungen	226.100,00	50.016,10	276.116,10	182.146,58	-93.969,52	177.415,78	4.730,80	60.605,57	
14	- Abschreibungen	39.300,00	0,00	39.300,00	40.942,34	1.642,34	39.146,96	1.795,38	0,00	
15	- Zuwendungen, Umlagen und sonstige Transferaufwendungen	0,00	0,00	0,00	0,00	0,00	0,00	0,00	0,00	
16	- Aufwendungen der sozialen Sicherung	0,00	0,00	0,00	0,00	0,00	0,00	0,00	0,00	
17	- Zinsaufwendungen und sonstige Finanzaufwendungen	0,00	0,00	0,00	0,00	0,00	0,00	0,00	0,00	
18	- Sonstige laufende Aufwendungen	31.580,61	0,00	31.580,61	12.031,26	-19.549,35	10.301,22	1.730,04	0,00	
19	Summe der Aufwendungen (Summe der Nummern 11 bis 18)	365.609,52	50.016,10	415.625,62	301.465,92	-114.159,70	287.603,16	13.862,76	60.605,57	
20	Jahresergebnis des Teilhaushalts vor Verrechnung d.internen Leistungsbeziehungen und vor Veränderung der Rücklagen (Saldo der Nummern 10 und 19)	-282.109,52	-50.016,10	-332.125,62	-158.785,02	173.340,60	-109.087,88	-49.697,14	-60.605,57	
21	+ Erträge aus internen Leistungsbeziehungen	0,00	0,00	0,00	0,00	0,00	85.297,21	-85.297,21	0,00	
22	- Aufwendungen aus internen Leistungsbeziehungen	0,00	0,00	0,00	0,00	0,00	71.829,23	-71.829,23	0,00	
23	Jahresergebnis des Teilhaushaltes nach Verrech.d.internen Leist.bezieh.u. vor Veränderung der Rücklagen (Nummer 20 zuzüglich Nummer 21 abzüglich Nummer 22)	-282.109,52	-50.016,10	-332.125,62	-158.785,02	173.340,60	-95.619,90	-63.165,12	-60.605,57	

Teilhaushalt		4		Gebäude- und Liegenschaftsverwaltung		verantwortlich: Frau Hirsch					
Ein- und Auszahlungsarten (gem. § 4 Absatz 12 GemHVO-Doppik)		Teilfinanzhaushalt der Gebäude- und Liegenschaftsverwaltung des Haushaltsjahres aus HHVorjahren		ermächtigung Haushaltsjahr		Abweichung im Haushaltsjahr		Ergebnis Haushaltsvorjahr		Ergebnisveränd. ggüb. HHVorjahr	Übertr. Ermächtig. in HHFolgejahre
		1	2	3	4	5	6	7	8		
1	+ Steuern und ähnliche Abgaben	0,00	0,00	0,00	0,00	0,00	0,00	0,00	0,00	0,00	0,00
2	+ Zuwendungen, allgemeine Umlagen und sonstige Transfereinzahlungen	0,00	0,00	0,00	0,00	0,00	0,00	35.000,00	-35.000,00	0,00	0,00
3	+ Einzahlungen der sozialen Sicherung	0,00	0,00	0,00	0,00	0,00	0,00	0,00	0,00	0,00	0,00
4	+ Öffentlich-rechtliche Leistungsentgelte	7.200,00	0,00	7.200,00	7.514,78	314,78	8.870,38	-1.355,60	0,00	0,00	0,00
5	+ Privatrechtliche Leistungsentgelte	71.700,00	0,00	71.700,00	69.074,92	-2.625,08	81.519,96	-12.445,04	0,00	0,00	0,00
6	+ Kostenerstattungen und Kostenumlagen	0,00	0,00	0,00	1.500,00	1.500,00	210,04	1.289,96	0,00	0,00	0,00
7	+ Zinseinzahlungen und sonstige Finanzeinzahlungen	0,00	0,00	0,00	0,00	0,00	0,00	0,00	0,00	0,00	0,00
8	+ Sonstige laufende Einzahlungen	500,00	0,00	500,00	0,00	-500,00	1.924,91	-1.924,91	0,00	0,00	0,00
9	Summe der ordentlichen Einzahlungen (Summe der Nummern 1 bis 8)	79.400,00	0,00	79.400,00	78.089,70	-1.310,30	127.525,29	-49.435,59	0,00	0,00	0,00
10	- Personalauszahlungen	66.600,00	0,00	66.600,00	66.345,74	-254,26	60.739,20	5.606,54	0,00	0,00	0,00
11	- Versorgungsauszahlungen	0,00	0,00	0,00	0,00	0,00	0,00	0,00	0,00	0,00	0,00
12	- Auszahlungen für Sach- und Dienstleistungen	226.100,00	50.016,10	276.116,10	175.041,52	-101.074,58	181.456,13	-6.414,61	60.605,57	0,00	60.605,57
13	- Zuwendungen, Umlagen und sonstige Transferauszahlungen	0,00	0,00	0,00	0,00	0,00	0,00	0,00	0,00	0,00	0,00
14	- Auszahlungen der sozialen Sicherung	0,00	0,00	0,00	0,00	0,00	0,00	0,00	0,00	0,00	0,00
15	- Zinsauszahlungen und sonstige Finanzauszahlungen	0,00	0,00	0,00	0,00	0,00	0,00	0,00	0,00	0,00	0,00
16	- Sonstige laufende Auszahlungen	31.600,00	0,00	31.600,00	11.860,03	-19.739,97	10.224,22	1.635,81	0,00	0,00	0,00
17	Summe der ordentlichen Auszahlungen (Summe der Nummern 10 bis 16)	324.300,00	50.016,10	374.316,10	253.247,29	-121.068,81	252.419,55	827,74	60.605,57	0,00	60.605,57
18	jahresbezogener Saldo der ordentlichen Ein- und Auszahlungen vor planm. Tilgung (Saldo der Nummern 9 und 17)	-244.900,00	-50.016,10	-294.916,10	-175.157,59	119.758,51	-124.894,26	-50.263,33	-60.605,57	0,00	-60.605,57
18.1	Saldo der Ein- und Auszahlungen aus internen Leistungsbeziehungen	0,00	0,00	0,00	0,00	0,00	13.467,98	-13.467,98	0,00	0,00	0,00
18.2	jahresbez. Saldo der ordentl.u.außerordentl. Ein- u.Auszahl.nach Verrechnung der internen Leistungsbeziehungen (Summe der Nummern 18 und 18.1)	-244.900,00	-50.016,10	-294.916,10	-175.157,59	119.758,51	-111.426,28	-63.731,31	-60.605,57	0,00	-60.605,57
19	+ Einzahlungen aus Investitionszuwendungen	0,00	0,00	0,00	0,00	0,00	7.800,00	-7.800,00	0,00	0,00	0,00
20	+ Einzahlungen aus Beiträgen und ähnlichen Entgelten	0,00	0,00	0,00	0,00	0,00	0,00	0,00	0,00	0,00	0,00
21	+ Einzahlungen aus Anlagevermögen	40.700,00	0,00	40.700,00	40.751,13	51,13	5.300,00	35.451,13	0,00	0,00	0,00
22	+ Einzahlungen aus sonstigen Ausleihungen und Kreditgewährungen	0,00	0,00	0,00	0,00	0,00	0,00	0,00	0,00	0,00	0,00
23	+ Sonstige Investitionseinzahlungen	0,00	0,00	0,00	0,00	0,00	0,00	0,00	0,00	0,00	0,00

Teilhaushalt		4		Gebäude- und Liegenschaftsverwaltung		verantwortlich: Frau Hirsch			
	Ein- und Auszahlungsarten (gem. § 4 Absatz 12 GemHVO-Doppik)	Teilfinanzhaushalt Gebäude- und Liegenschaftsverwaltung des		Ergebnis Haushaltsjahres	Abweichung im Haushaltsjahr	Ergebnis Haushaltsvorjahr	Ergebnisveränd. ggüb. HHVorjahr	Übertr. Ermächtig. in HHFolgejahre	
		Haushaltsjahres	aus HHVorjahren						ermächtigung Haushaltsjahr
		1	2	3	4	5	6	7	8
24	Summe der Einzahlungen aus Investitionstätigkeit (Summe der Nummern 19 bis 23)	40.700,00	0,00	40.700,00	40.751,13	51,13	13.100,00	27.651,13	0,00
25	- Auszahlungen für Anlagevermögen	18.600,00	88.791,42	107.391,42	25.404,15	-81.987,27	67.418,70	-42.014,55	81.609,31
26	- Auszahlungen für sonstige Ausleihungen und Kreditgewährungen	0,00	0,00	0,00	0,00	0,00	0,00	0,00	0,00
27	- Sonstige Investitionsauszahlungen	0,00	0,00	0,00	0,00	0,00	7.800,00	-7.800,00	0,00
28	Summe der Auszahlungen aus Investitionstätigkeit (Summe der Nummern 25 bis 27)	18.600,00	88.791,42	107.391,42	25.404,15	-81.987,27	75.218,70	-49.814,55	81.609,31
29	Saldo der Ein- und Auszahlungen aus Investitionstätigkeit (Saldo der Nummern 24 und 28)	22.100,00	-88.791,42	-66.691,42	15.346,98	82.038,40	-62.118,70	77.465,68	-81.609,31
33	Finanzmittelüberschuss/Finanzmittelfehlbetrag des Teilhaushaltes (Summe der Nummern 18.2 und 29)	-222.800,00	-138.807,52	-361.607,52	-159.810,61	201.796,91	-173.544,98	13.734,37	-142.214,88

Teilhaushalt		5		Bauverwaltung		verantwortlich: Frau Hirsch				
Ertrags- und Aufwandsarten (gemäß § 4 Absatz 10 i.V.m. § 2 Absatz 1 GemHVO-Doppik)		Ermächtig. Haushaltsjahres	Teilhaushalt Ergebnis aus HHVorjahren	Bauverwaltung Gesamt ermächtigung Haushaltsjahr	Ergebnis des Haushaltsjahres	Abweichung im Haushaltsjahr	Ergebnis Haushaltsvorjahr	Ergebnisveränd. ggüb. HHVorjahr	Übertr. Ermächtig. in HHFolgejahre	
		1	2	3	4	5	6	7	8	
1	+ Steuern und ähnliche Abgaben	0,00	0,00	0,00	0,00	0,00	0,00	0,00	0,00	
2	+ Zuwendungen, allgemeine Umlagen und sonstige Transfererträge	84.300,00	0,00	84.300,00	90.193,90	5.893,90	85.376,13	4.817,77	0,00	
3	+ Erträge der sozialen Sicherung	0,00	0,00	0,00	0,00	0,00	0,00	0,00	0,00	
4	+ Öffentlich-rechtliche Leistungsentgelte	12.600,00	0,00	12.600,00	12.530,32	-69,68	12.530,38	-0,06	0,00	
5	+ Privatrechtliche Leistungsentgelte	0,00	0,00	0,00	0,00	0,00	0,00	0,00	0,00	
6	+ Kostenerstattungen und Kostenumlagen	0,00	0,00	0,00	0,00	0,00	0,00	0,00	0,00	
7	+ Andere aktivierte Eigenleistungen	0,00	0,00	0,00	0,00	0,00	0,00	0,00	0,00	
8	+ Zinserträge und sonstige Finanzerträge	0,00	0,00	0,00	0,00	0,00	0,00	0,00	0,00	
9	+ Sonstige laufende Erträge	0,00	0,00	0,00	0,00	0,00	0,00	0,00	0,00	
10	Summe der ordentlichen Erträge (Summe der Nummern 1 bis 9)	96.900,00	0,00	96.900,00	102.724,22	5.824,22	97.906,51	4.817,71	0,00	
11	- Personalaufwendungen	0,00	0,00	0,00	0,00	0,00	0,00	0,00	0,00	
12	- Versorgungsaufwendungen	0,00	0,00	0,00	0,00	0,00	0,00	0,00	0,00	
13	- Aufwendungen für Sach- und Dienstleistungen	49.100,00	1.389,67	50.489,67	7.973,15	-42.516,52	18.546,64	-10.573,49	41.386,64	
14	- Abschreibungen	144.200,00	0,00	144.200,00	148.456,04	4.256,04	145.603,90	2.852,14	0,00	
15	- Zuwendungen, Umlagen und sonstige Transferaufwendungen	0,00	0,00	0,00	0,00	0,00	0,00	0,00	0,00	
16	- Aufwendungen der sozialen Sicherung	0,00	0,00	0,00	0,00	0,00	0,00	0,00	0,00	
17	- Zinsaufwendungen und sonstige Finanzaufwendungen	0,00	0,00	0,00	0,00	0,00	0,00	0,00	0,00	
18	- Sonstige laufende Aufwendungen	61.600,00	0,00	61.600,00	35.483,27	-26.116,73	5.115,15	30.368,12	40.284,29	
19	Summe der Aufwendungen (Summe der Nummern 11 bis 18)	254.900,00	1.389,67	256.289,67	191.912,46	-64.377,21	169.265,69	22.646,77	81.670,93	
20	Jahresergebnis des Teilhaushalts vor Verrechnung d.internen Leistungsbeziehungen und vor Veränderung der Rücklagen (Saldo der Nummern 10 und 19)	-158.000,00	-1.389,67	-159.389,67	-89.188,24	70.201,43	-71.359,18	-17.829,06	-81.670,93	
21	+ Erträge aus internen Leistungsbeziehungen	0,00	0,00	0,00	0,00	0,00	0,00	0,00	0,00	
22	- Aufwendungen aus internen Leistungsbeziehungen	0,00	0,00	0,00	0,00	0,00	8.978,65	-8.978,65	0,00	
23	Jahresergebnis des Teilhaushaltes nach Verrech.d.internen Leist.bezieh.u. vor Veränderung der Rücklagen (Nummer 20 zuzüglich Nummer 21 abzüglich Nummer 22)	-158.000,00	-1.389,67	-159.389,67	-89.188,24	70.201,43	-80.337,83	-8.850,41	-81.670,93	

Teilhaushalt		5 Bauverwaltung			verantwortlich: Frau Hirsch					
Ein- und Auszahlungsarten (gem. § 4 Absatz 12 GemHVO-Doppik)		Ermächtig. Haushaltsjahres	Teilüberh. aus HHVorjahren	Ergebnis des Haushaltsjahres	Abweichung im Haushaltsjahr	Ergebnis Haushaltsvorjahr	Ergebnisveränd. ggüb. HHVorjahr	Übertr. Ermächtig. in HHFolgejahre		
		1	2	3	4	5	6	7	8	
1	+ Steuern und ähnliche Abgaben	0,00	0,00	0,00	0,00	0,00	0,00	0,00	0,00	
2	+ Zuwendungen, allgemeine Umlagen und sonstige Transfereinzahlungen	0,00	0,00	0,00	0,00	0,00	0,00	0,00	0,00	
3	+ Einzahlungen der sozialen Sicherung	0,00	0,00	0,00	0,00	0,00	0,00	0,00	0,00	
4	+ Öffentlich-rechtliche Leistungsentgelte	0,00	0,00	0,00	0,00	0,00	461,43	-461,43	0,00	
5	+ Privatrechtliche Leistungsentgelte	0,00	0,00	0,00	0,00	0,00	0,00	0,00	0,00	
6	+ Kostenerstattungen und Kostenumlagen	0,00	0,00	0,00	0,00	0,00	0,00	0,00	0,00	
7	+ Zinseinzahlungen und sonstige Finanzeinzahlungen	0,00	0,00	0,00	0,00	0,00	0,00	0,00	0,00	
8	+ Sonstige laufende Einzahlungen	0,00	0,00	0,00	0,00	0,00	0,00	0,00	0,00	
9	Summe der ordentlichen Einzahlungen (Summe der Nummern 1 bis 8)	0,00	0,00	0,00	0,00	0,00	461,43	-461,43	0,00	
10	- Personalauszahlungen	0,00	0,00	0,00	0,00	0,00	0,00	0,00	0,00	
11	- Versorgungsauszahlungen	0,00	0,00	0,00	0,00	0,00	0,00	0,00	0,00	
12	- Auszahlungen für Sach- und Dienstleistungen	49.100,00	1.389,67	50.489,67	7.973,15	-42.516,52	18.546,64	-10.573,49	41.386,64	
13	- Zuwendungen, Umlagen und sonstige Transferauszahlungen	0,00	0,00	0,00	0,00	0,00	0,00	0,00	0,00	
14	- Auszahlungen der sozialen Sicherung	0,00	0,00	0,00	0,00	0,00	0,00	0,00	0,00	
15	- Zinsauszahlungen und sonstige Finanzauszahlungen	0,00	0,00	0,00	0,00	0,00	0,00	0,00	0,00	
16	- Sonstige laufende Auszahlungen	61.600,00	0,00	61.600,00	35.483,27	-26.116,73	5.115,15	30.368,12	40.284,29	
17	Summe der ordentlichen Auszahlungen (Summe der Nummern 10 bis 16)	110.700,00	1.389,67	112.089,67	43.456,42	-68.633,25	23.661,79	19.794,63	81.670,93	
18	jahresbezogener Saldo der ordentlichen Ein- und Auszahlungen vor planm. Tilgung (Saldo der Nummern 9 und 17)	-110.700,00	-1.389,67	-112.089,67	-43.456,42	68.633,25	-23.200,36	-20.256,06	-81.670,93	
18.1	Saldo der Ein- und Auszahlungen aus internen Leistungsbeziehungen	0,00	0,00	0,00	0,00	0,00	-8.978,65	8.978,65	0,00	
18.2	jahresbez. Saldo der ordentl.u.außerordentl. Ein- u.Auszahl.nach Verrechnung der internen Leistungsbeziehungen (Summe der Nummern 18 und 18.1)	-110.700,00	-1.389,67	-112.089,67	-43.456,42	68.633,25	-32.179,01	-11.277,41	-81.670,93	
19	+ Einzahlungen aus Investitionszuwendungen	1.893.200,00	681.100,00	2.574.300,00	882.737,48	-1.691.562,52	90.000,00	792.737,48	1.650.080,52	
20	+ Einzahlungen aus Beiträgen und ähnlichen Entgelten	30.800,00	0,00	30.800,00	31.027,57	227,57	31.230,52	-202,95	0,00	
21	+ Einzahlungen aus Anlagevermögen	0,00	0,00	0,00	0,00	0,00	0,00	0,00	0,00	
22	+ Einzahlungen aus sonstigen Ausleihungen und Kreditgewährungen	0,00	0,00	0,00	0,00	0,00	0,00	0,00	0,00	
23	+ Sonstige Investitionseinzahlungen	0,00	0,00	0,00	0,00	0,00	0,00	0,00	0,00	

Teilhaushalt		5	Bauverwaltung			verantwortlich: Frau Hirsch				
	Ein- und Auszahlungsarten (gem. § 4 Absatz 12 GemHVO-Doppik)	Ermächtig. Haushaltsjahres	Teilhaushalt aus HHVorjahren	Bauverwaltung ermächtigung Haushaltsjahr	Ergebnis des Haushaltsjahres	Abweichung im Haushaltsjahr	Ergebnis Haushaltsvorjahr	Ergebnisveränd. ggüb. HHVorjahr	Übertr. Ermächtig. in HHFolgejahre	
		1	2	3	4	5	6	7	8	
24	Summe der Einzahlungen aus Investitionstätigkeit (Summe der Nummern 19 bis 23)	1.924.000,00	681.100,00	2.605.100,00	913.765,05	-1.691.334,95	121.230,52	792.534,53	1.650.080,52	
25	- Auszahlungen für Anlagevermögen	1.932.000,00	865.458,54	2.797.458,54	990.065,60	-1.807.392,94	255.048,68	735.016,92	1.744.794,59	
26	- Auszahlungen für sonstige Ausleihungen und Kreditgewährungen	0,00	0,00	0,00	0,00	0,00	0,00	0,00	0,00	
27	- Sonstige Investitionsauszahlungen	1.924.000,00	681.100,00	2.605.100,00	913.765,05	-1.691.334,95	121.230,52	792.534,53	1.650.080,52	
28	Summe der Auszahlungen aus Investitionstätigkeit (Summe der Nummern 25 bis 27)	3.856.000,00	1.546.558,54	5.402.558,54	1.903.830,65	-3.498.727,89	376.279,20	1.527.551,45	3.394.875,11	
29	Saldo der Ein- und Auszahlungen aus Investitionstätigkeit (Saldo der Nummern 24 und 28)	-1.932.000,00	-865.458,54	-2.797.458,54	-990.065,60	1.807.392,94	-255.048,68	-735.016,92	-1.744.794,59	
33	Finanzmittelüberschuss/Finanzmittelfehlbetrag des Teilhaushaltes (Summe der Nummern 18.2 und 29)	-2.042.700,00	-866.848,21	-2.909.548,21	-1.033.522,02	1.876.026,19	-287.227,69	-746.294,33	-1.826.465,52	

Teilhaushalt		6		Finanzverwaltung		verantwortlich: Frau RiBer				
Ertrags- und Aufwandsarten (gemäß § 4 Absatz 10 i.V.m. § 2 Absatz 1 GemHVO-Doppik)		Ermächtigt Haushaltsjahr	Überschuss aus HHVorjahren	Ergebnis des Haushaltsjahr	Abweichung im Haushaltsjahr	Ergebnis Haushaltsvorjahr	Ergebnisveränd. ggüb. HHVorjahr	Übertr. Ermächtigt. in HHFolgejahre		
		1	2	3	4	5	6	7	8	
1	+ Steuern und ähnliche Abgaben	543.100,00	0,00	543.100,00	601.695,17	58.595,17	548.296,52	53.398,65	0,00	
2	+ Zuwendungen, allgemeine Umlagen und sonstige Transfererträge	594.900,00	0,00	594.900,00	597.044,98	2.144,98	579.330,04	17.714,94	0,00	
3	+ Erträge der sozialen Sicherung	0,00	0,00	0,00	0,00	0,00	0,00	0,00	0,00	
4	+ Öffentlich-rechtliche Leistungsentgelte	27.900,00	0,00	27.900,00	28.138,89	238,89	27.878,47	260,42	0,00	
5	+ Privatrechtliche Leistungsentgelte	0,00	0,00	0,00	0,00	0,00	0,00	0,00	0,00	
6	+ Kostenerstattungen und Kostenumlagen	0,00	0,00	0,00	0,00	0,00	0,00	0,00	0,00	
7	+ Andere aktivierte Eigenleistungen	0,00	0,00	0,00	0,00	0,00	0,00	0,00	0,00	
8	+ Zinserträge und sonstige Finanzerträge	10.600,00	0,00	10.600,00	10.112,31	-487,69	10.190,90	-78,59	0,00	
9	+ Sonstige laufende Erträge	0,00	0,00	0,00	50,00	50,00	0,00	50,00	0,00	
10	Summe der ordentlichen Erträge (Summe der Nummern 1 bis 9)	1.176.500,00	0,00	1.176.500,00	1.237.041,35	60.541,35	1.165.695,93	71.345,42	0,00	
11	- Personalaufwendungen	0,00	0,00	0,00	0,00	0,00	0,00	0,00	0,00	
12	- Versorgungsaufwendungen	0,00	0,00	0,00	0,00	0,00	0,00	0,00	0,00	
13	- Aufwendungen für Sach- und Dienstleistungen	1.500,00	0,00	1.500,00	0,00	-1.500,00	930,16	-930,16	0,00	
14	- Abschreibungen	0,00	0,00	0,00	0,00	0,00	0,00	0,00	0,00	
15	- Zuwendungen, Umlagen und sonstige Transferaufwendungen	717.600,00	0,00	717.600,00	717.367,33	-232,67	672.274,48	45.092,85	0,00	
16	- Aufwendungen der sozialen Sicherung	0,00	0,00	0,00	0,00	0,00	0,00	0,00	0,00	
17	- Zinsaufwendungen und sonstige Finanzaufwendungen	1.000,00	0,00	1.000,00	357,44	-642,56	109,42	248,02	0,00	
18	- Sonstige laufende Aufwendungen	36.600,00	0,00	36.600,00	36.568,52	-31,48	33.555,85	3.012,67	0,00	
19	Summe der Aufwendungen (Summe der Nummern 11 bis 18)	756.700,00	0,00	756.700,00	754.293,29	-2.406,71	706.869,91	47.423,38	0,00	
20	Jahresergebnis des Teilhaushalts vor Verrechnung d.internen Leistungsbeziehungen und vor Veränderung der Rücklagen (Saldo der Nummern 10 und 19)	419.800,00	0,00	419.800,00	482.748,06	62.948,06	458.826,02	23.922,04	0,00	
21	+ Erträge aus internen Leistungsbeziehungen	0,00	0,00	0,00	0,00	0,00	0,00	0,00	0,00	
22	- Aufwendungen aus internen Leistungsbeziehungen	0,00	0,00	0,00	0,00	0,00	0,00	0,00	0,00	
23	Jahresergebnis des Teilhaushaltes nach Verrech.d.internen Leist.bezieh.u. vor Veränderung der Rücklagen (Nummer 20 zuzüglich Nummer 21 abzüglich Nummer 22)	419.800,00	0,00	419.800,00	482.748,06	62.948,06	458.826,02	23.922,04	0,00	

Teilhaushalt		6 Finanzverwaltung			verantwortlich: Frau RiBer				
Ein- und Auszahlungsarten (gem. § 4 Absatz 12 GemHVO-Doppik)		Ermächtigt. Teilhaushalt Haushaltsjahres	Überhaushalt aus HHVorjahren	Finanzverwaltung ermächtigung Haushaltsjahr	Ergebnis des Haushaltsjahres	Abweichung im Haushaltsjahr	Ergebnis Haushaltsvorjahr	Ergebnisveränd. ggüb. HHVorjahr	Übertr. Ermächtigt. in HHFolgejahre
		1	2	3	4	5	6	7	8
1	+ Steuern und ähnliche Abgaben	543.100,00	0,00	543.100,00	600.860,73	57.760,73	566.818,37	34.042,36	0,00
2	+ Zuwendungen, allgemeine Umlagen und sonstige Transfereinzahlungen	594.900,00	0,00	594.900,00	597.044,98	2.144,98	579.330,04	17.714,94	0,00
3	+ Einzahlungen der sozialen Sicherung	0,00	0,00	0,00	0,00	0,00	0,00	0,00	0,00
4	+ Öffentlich-rechtliche Leistungsentgelte	27.900,00	0,00	27.900,00	27.868,70	-31,30	27.581,46	287,24	0,00
5	+ Privatrechtliche Leistungsentgelte	0,00	0,00	0,00	0,00	0,00	0,00	0,00	0,00
6	+ Kostenerstattungen und Kostenumlagen	0,00	0,00	0,00	0,00	0,00	0,00	0,00	0,00
7	+ Zinseinzahlungen und sonstige Finanzeinzahlungen	10.600,00	0,00	10.600,00	10.112,31	-487,69	11.157,90	-1.045,59	0,00
8	+ Sonstige laufende Einzahlungen	0,00	0,00	0,00	50,00	50,00	0,00	50,00	0,00
9	Summe der ordentlichen Einzahlungen (Summe der Nummern 1 bis 8)	1.176.500,00	0,00	1.176.500,00	1.235.936,72	59.436,72	1.184.887,77	51.048,95	0,00
10	- Personalauszahlungen	0,00	0,00	0,00	0,00	0,00	0,00	0,00	0,00
11	- Versorgungsauszahlungen	0,00	0,00	0,00	0,00	0,00	0,00	0,00	0,00
12	- Auszahlungen für Sach- und Dienstleistungen	1.500,00	0,00	1.500,00	0,00	-1.500,00	930,16	-930,16	0,00
13	- Zuwendungen, Umlagen und sonstige Transferauszahlungen	717.600,00	0,00	717.600,00	717.367,33	-232,67	672.274,48	45.092,85	0,00
14	- Auszahlungen der sozialen Sicherung	0,00	0,00	0,00	0,00	0,00	0,00	0,00	0,00
15	- Zinsauszahlungen und sonstige Finanzauszahlungen	1.000,00	0,00	1.000,00	410,34	-589,66	56,52	353,82	0,00
16	- Sonstige laufende Auszahlungen	36.600,00	0,00	36.600,00	36.509,91	-90,09	33.555,85	2.954,06	0,00
17	Summe der ordentlichen Auszahlungen (Summe der Nummern 10 bis 16)	756.700,00	0,00	756.700,00	754.287,58	-2.412,42	706.817,01	47.470,57	0,00
18	jahresbezogener Saldo der ordentlichen Ein- und Auszahlungen vor planm. Tilgung (Saldo der Nummern 9 und 17)	419.800,00	0,00	419.800,00	481.649,14	61.849,14	478.070,76	3.578,38	0,00
18.1	Saldo der Ein- und Auszahlungen aus internen Leistungsbeziehungen	0,00	0,00	0,00	0,00	0,00	0,00	0,00	0,00
18.2	jahresbez. Saldo der ordentl.u.außerordentl. Ein- u.Auszahl.nach Verrechnung der internen Leistungsbeziehungen (Summe der Nummern 18 und 18.1)	419.800,00	0,00	419.800,00	481.649,14	61.849,14	478.070,76	3.578,38	0,00
19	+ Einzahlungen aus Investitionszuwendungen	79.100,00	0,00	79.100,00	77.810,42	-1.289,58	77.969,31	-158,89	0,00
20	+ Einzahlungen aus Beiträgen und ähnlichen Entgelten	0,00	0,00	0,00	0,00	0,00	0,00	0,00	0,00
21	+ Einzahlungen aus Anlagevermögen	0,00	0,00	0,00	0,00	0,00	0,00	0,00	0,00
22	+ Einzahlungen aus sonstigen Ausleihungen und Kreditgewährungen	0,00	0,00	0,00	0,00	0,00	0,00	0,00	0,00
23	+ Sonstige Investitionseinzahlungen	0,00	0,00	0,00	0,00	0,00	0,00	0,00	0,00

Teilhaushalt		6 Finanzverwaltung			verantwortlich: Frau RiBer				
Ein- und Auszahlungsarten (gem. § 4 Absatz 12 GemHVO-Doppik)	Ermächtigt. Teilhaushaltsjahres	Übertrag aus HHVorjahren	Finanzverwaltung ermächtigung Haushaltsjahr	Ergebnis des Haushaltsjahres	Abweichung im Haushaltsjahr	Ergebnis Haushaltsvorjahr	Ergebnisveränd. ggüb. HHVorjahr	Übertr. Ermächtigt. in HH Folgejahre	
	1	2	3	4	5	6	7	8	
24 Summe der Einzahlungen aus Investitionstätigkeit (Summe der Nummern 19 bis 23)	79.100,00	0,00	79.100,00	77.810,42	-1.289,58	77.969,31	-158,89	0,00	
25 - Auszahlungen für Anlagevermögen	0,00	0,00	0,00	0,00	0,00	0,00	0,00	0,00	
26 - Auszahlungen für sonstige Ausleihungen und Kreditgewährungen	0,00	0,00	0,00	0,00	0,00	0,00	0,00	0,00	
27 - Sonstige Investitionsauszahlungen	79.100,00	0,00	79.100,00	77.810,42	-1.289,58	77.969,31	-158,89	0,00	
28 Summe der Auszahlungen aus Investitionstätigkeit (Summe der Nummern 25 bis 27)	79.100,00	0,00	79.100,00	77.810,42	-1.289,58	77.969,31	-158,89	0,00	
29 Saldo der Ein- und Auszahlungen aus Investitionstätigkeit (Saldo der Nummern 24 und 28)	0,00	0,00	0,00	0,00	0,00	0,00	0,00	0,00	
33 Finanzmittelüberschuss/Finanzmittelfehlbetrag des Teilhaushaltes (Summe der Nummern 18.2 und 29)	419.800,00	0,00	419.800,00	481.649,14	61.849,14	478.070,76	3.578,38	0,00	

Gemeinde Gielow		Seite \\SV06\Archiv\Archiv\DOPPIK\Jahresrechnungen\JR 2022\Gielow		
01.01.22..31.12.22				
Währung	EUR			
		31.12. HHVorjahr	31.12. Haushaltsjahr	Veränderung
A	AKTIVA			
A 1.	Anlagenvermögen	7.188.136,36	8.087.711,35	899.574,99
A 1.1	Immaterielle Vermögensgegenstände	53,15	23,35	-29,80
A 1.1.1	Gewerbliche Schutzrechte u.ä. Rechte und Werte sowie Lizenzen an solchen Re.	53,15	23,35	-29,80
A 1.1.2	Geleistete Zuwendungen			
A 1.1.3	Gezahlte Investitionszuschüsse			
A 1.1.4	Geschäfts- oder Firmenwert			
A 1.1.5	Geleistete Anzahlungen auf immaterielle Vermögensgegenstände			
A 1.2	Sachanlagen	6.059.081,34	6.958.686,13	899.604,79
A 1.2.1	Wald, Forsten			
A 1.2.2	Sonstige unbebaute Grundstücke und grundstücksgleiche Rechte	699.516,58	699.516,58	0,00
A 1.2.3	Bebaute Grundstücke und grundstücksgleiche Rechte	1.164.114,58	1.125.284,85	-38.829,73
A 1.2.4	Infrastrukturvermögen	3.098.223,23	3.173.574,64	75.351,41
A 1.2.5	Bauten auf fremden Grund und Boden			
A 1.2.6	Kunstgegenstände, Denkmäler			
A 1.2.7	Maschinen, technische Anlagen, Fahrzeuge	645.687,46	610.399,63	-35.287,83
A 1.2.8	Betriebs- und Geschäftsausstattung	40.596,38	50.786,32	10.189,94
A 1.2.9	Pflanzen und Tiere			
A 1.2.10	Geleistete Anzahlungen auf Sachanlagen, Anlagen im Bau	410.943,11	1.299.124,11	888.181,00
A 1.3	Finanzanlagen	1.129.001,87	1.129.001,87	0,00
A 1.3.1	Anteile an verbundenen Unternehmen			
A 1.3.2	Ausleihungen an verbundene Unternehmen			
A 1.3.3	Beteiligungen			
A 1.3.4	Ausleihungen an Unternehmen, mit denen ein Beteiligungsverhältnis besteht			
A 1.3.5	Sondervermögen mit Sonderrechng., Zweckverb., Anst. öff. Rechts, rechtsf. Stiftg	1.129.001,87	1.129.001,87	0,00
A 1.3.6	Ausleihungen an Sonderverm., Zweckverb., Anst. öff. Rechts, rechtsf. Stiftg			
A 1.3.7	Sonstige Wertpapiere des Anlagenvermögens			
A 1.3.8	Anteilige Rücklagen d. Versorgungskassen zur Abdeckung v. Pensionsverpfl.			
A 1.3.9	Sonstige Ausleihungen			
A 2	Umlaufvermögen	645.915,85	1.075.150,15	429.234,30
A 2.1	Vorräte	204.375,17	31.868,17	-172.507,00
A 2.1.1	Roh-, Hilfs- und Betriebsstoffe			
A 2.1.2	Unfertige Erzeugnisse, unfertige Leistungen			
A 2.1.3	Fertige Erzeugnisse, fertige Leistungen und Waren	204.375,17	31.868,17	-172.507,00
A 2.1.4	Geleistete Anzahlungen auf Vorräte			
A 2.2	Forderungen und sonstige Vermögensgegenstände	441.540,68	1.043.281,98	601.741,30
A 2.2.1	Öffentlich-rechtliche Forderungen, Forderungen aus Transferleistungen	48.020,91	27.816,79	-20.204,12
A 2.2.2	Privatrechtliche Forderungen aus Lieferungen und Leistungen	3.459,47	12.554,08	9.094,61
A 2.2.3	Forderungen gegen verbundene Unternehmen			
A 2.2.4	Forderungen gegen Unternehmen, mit denen ein Beteiligungsverhältnis besteht			
A 2.2.5	Forderungen gegen Sonderverm., Zweckverb., Anst. d. öff. Rechts, rechtsf.k.Stift			
A 2.2.6	Forderungen gegen den sonstigen öffentlichen Bereich	390.000,30	1.002.651,11	612.650,81
A 2.2.6.1	Forderungen aus dem gemeinsamen Zahlungsmittelbestand	389.727,46	989.426,11	599.698,65
A 2.2.6.2	Sonstige Forderungen gegen den sonstigen öffentlichen Bereich	272,84	13.225,00	12.952,16
A 2.2.7	Sonstige Vermögensgegenstände	60,00	260,00	200,00
A 2.3	Wertpapiere des Umlaufvermögens			
A 2.3.1	Anteile an verbundenen Unternehmen			
A 2.3.2	Anteile an Unternehmen, mit denen ein Beteiligungsverhältnis besteht			
A 2.3.3	Sonstige Wertpapiere des Umlaufvermögens			
A 3	Rechnungsabgrenzungsposten			
A 3.1	Disagio			
A 3.2	Sonstige Rechnungsabgrenzungsposten			
A 4	Aktive latente Steuern			
A 5	Nicht durch Eigenkapital gedeckter Fehlbetrag			
A	Bilanzsumme	7.834.052,21	9.162.861,50	1.328.809,29

Gemeinde Gielow		Seite \\SV06\Archiv\Archiv\DOPPIK\Jahresrechnungen\JR 2022\Gielow\		
01.01.22..31.12.22				
Währung	EUR			
		31.12. HHVorjahr	31.12. Haushaltsjahr	Veränderung
P	PASSIVA			
P 1.	Eigenkapital	4.708.281,38	4.738.350,68	30.069,30
P 1.1	Kapitalrücklage	4.663.105,40	4.738.350,68	75.245,28
P 1.1.1	Allgemeine Kapitalrücklage	4.514.532,84	4.514.532,84	0,00
P 1.1.2	Zweckgebundene Kapitalrücklagen	148.572,56	223.817,84	75.245,28
P 1.2	Zweckgebundene Ergebnisrücklagen			
P 1.2.1	Rücklagen für Belastungen aus dem kommunalen Finanzausgleich			
P 1.2.2	Sonstige zweckgebundene Ergebnisrücklagen			
P 1.3	Ergebnisvortrag	0,00	45.175,98	45.175,98
P 1.4	Jahresüberschuss/Jahresfehlbetrag	45.175,98	-45.175,98	-90.351,96
P 1.5	Nicht durch Eigenkapital gedeckter Fehlbetrag			
P 2.	Sonderposten	3.036.854,84	4.329.598,89	1.292.744,05
P 2.1	Sonderposten zum Anlagenvermögen	3.036.854,84	4.329.598,89	1.292.744,05
P 2.1.1	Sonderposten aus Zuwendungen	2.591.545,25	2.724.561,81	133.016,56
P 2.1.2	Sonderposten aus Beiträgen und ähnlichen Entgelten	277.353,01	264.822,69	-12.530,32
P 2.1.3	Sonderposten aus Anzahlungen für Anlagenvermögen	167.956,58	1.340.214,39	1.172.257,81
P 2.2	Sonderposten für den Gebührenaussgleich			
P 2.3	Sonderposten mit Rücklagenanteil			
P 2.4	Sonstige Sonderposten			
P 3.	Rückstellungen			
P 3.1	Rückstellungen für Pensionen u. ähnliche Verpflichtungen			
P 3.2	Steuerrückstellungen			
P 3.3	Sonstige Rückstellungen			
P 4.	Verbindlichkeiten	88.915,99	94.911,93	5.995,94
P 4.1	Anleihen			
P 4.2	Verbindlichkeiten aus Kreditaufnahmen	84.656,52	78.264,86	-6.391,66
P 4.2.1	Verbindlichkeiten aus Kreditaufnahmen f. Investitionen und Inv.-fördermaßnahmen	84.656,52	78.264,86	-6.391,66
P 4.2.2	Verbindlichkeiten aus Kreditaufnahmen zur Sicherung der Zahlungsfähigkeit			
P 4.3	Verb. aus Vorgängen, die Kreditaufnahmen wirtschaftl. gleichkommen			
P 4.4	Erhaltene Anzahlungen auf Bestellungen			
P 4.5	Verbindlichkeiten aus Lieferungen und Leistungen	1.813,58	8.052,05	6.238,47
P 4.6	Verbindlichkeiten aus Transferleistungen			
P 4.7	Verbindlichkeiten gegenüber verbundenen Unternehmen			
P 4.8	Verbindlichkeiten gg. Unternehmen, mit denen ein Beteiligungsverhältnis besteht			
P 4.9	Verb. gg. Sondervermögen mit Sonderrechng., Zweckverb., AöR, rechtsf. komm.Stftg			
P 4.10	Verbindlichkeiten gegenüber dem sonstigen öffentlichen Bereich	555,00	900,02	345,02
P 4.10.1	Verbindlichkeiten aus dem gemeinsamen Zahlungsmittelbestand			
P 4.10.2	Sonstige Verbindlichkeiten gegenüber dem sonstigen öffentlichen Bereich	555,00	900,02	345,02
P 4.11	Sonstige Verbindlichkeiten	1.890,89	7.695,00	5.804,11
P 5.	Rechnungsabgrenzungsposten			
P 5.1	Grabnutzungsentgelte			
P 5.2	Anzahlungen auf Grabnutzungsentgelte			
P 5.3	Sonstige			
P 6	Passive latente Steuern			
P	Bilanzsumme	7.834.052,21	9.162.861,50	1.328.809,29

Zusammensetzung und Entwicklung des Saldos der liquiden Mittel und der Kredite zur Sicherung der Zahlungsfähigkeit im Haushaltsjahr					
lfd. Nr.		laufende Ein- und Auszahlungen	Ein- und Auszahlungen aus Investitions- tätigkeit	durchlaufende Gelder und ungeklärte Zahlungs- vorgänge	Summe
		in €			
		1	2	3	4
1 ¹	Liquide Mittel zum 31.12. des Haushaltsvorjahres (§ 47 Absatz 4 Nummer 2.4 GemHVO-Doppik)	 	 	 	0,00
2 ²	- Kassenkredit zum 31.12. des Haushaltsvorjahres	 	 	 	84.766,84
3	= Saldo der liquiden Mittel und der Kassenkredite zum 31.12. des Haushaltsvorjahres	221.497,49	166.391,98	1.837,99	389.727,46
4	+ Korrektur des Vortrages	0,00	0,00	 	
5	= Bereinigter Saldo der liquiden Mittel und der Kassenkredite zum 31.12. des Haushaltsvorjahres	221.497,49	166.391,98	1.837,99	389.727,46
6	+ jahresbezogener Saldo der laufenden Ein- und Auszahlungen (§ 3 Absatz 1 Satz 1 Nummer 37 GemHVO-Doppik)	23.557,95	 	 	23.557,95
7	+ Saldo der Ein- und Auszahlungen aus Investitionstätigkeit (§ 3 Absatz 1 Satz 1 Nummer 29 GemHVO-Doppik)	 	570.283,69	 	570.283,69
8	+ Saldo der Ein- und Auszahlungen aus Krediten für Investitionen und Investitionsförderungsmaßnahmen (ohne planmäßige Tilgung)	 	0,00	 	0,00
9	+ Saldo der durchlaufenden Geldern und ungeklärten Zahlungsvorgänge (§ 3 Absatz 1 Satz 1 Nummer 35 GemHVO-Doppik)	 	 	5.857,01	5.857,01
10	= Saldo der liquiden Mittel und der Kassenkredite zum 31.12. des Haushaltsjahres	245.055,44	736.675,67	7.695,00	989.426,11
Kontrollrechnung:					
11	Liquide Mittel zum 31.12. des Haushaltsjahres (§ 47 Absatz 4 Nummer 2.4 GemHVO-Doppik)				989.426,11
12	- Kassenkredite zum 31.12. des Haushaltsjahres				0,00
13	= Saldo der liquiden Mittel und der Kassenkredite zum 31.12. des Haushaltsjahres				989.426,11

- ¹ Ämter und geschäftsführende Gemeinden sowie amtsfreie Gemeinden, die Verwaltungsbehörde einer Verwaltungsgemeinschaft sind, weisen neben den liquiden Mitteln auch die Forderungen gemäß § 47 Absatz 4 Nummer 2.2.6.1 GemHVO-Doppik aus. Amtsangehörige Gemeinden weisen die Forderungen gemäß § 47 Absatz 4 Nummer 2.2.6.1 GemHVO-Doppik aus.
- ² Neben den Verbindlichkeiten gemäß § 47 Absatz 5 Nummer 4.2.2 GemHVO-Doppik sind auch die Verbindlichkeiten gemäß § 47 Absatz 5 Nummer 4.3 und 4.7 bis 4.10 GemHVO-Doppik auszuweisen, soweit diese Verbindlichkeiten aus Kassenkrediten enthalten. Der auszuweisende Betrag entspricht dem Betrag in Muster 4a zu § 1 Nummer 3 GemHVO-Doppik, Spalte 1, Zeile 2.2

**Anhang zur
Jahresrechnung
der Gemeinde Gielow
für das Haushaltsjahr 2022**

Gliederung	<u>Seite</u>
A. Rechtsgrundlagen	3
A.1 Lage der Gemeinde Gielow	3
A.2 Organisation	3
A.3 Rahmenbedingung.....	3
B. Gliederung des Jahresabschlusses.....	4
C. Abweichungen von den bisher angewandten Bilanzierungs- und Bewertungsmethoden	5
D. Angaben zu den Posten der Aktivseite der Bilanz.....	5
D.1 Anlagevermögen.....	5
D.1.1 Immaterielle Vermögensgegenstände.....	5
D.1.2 Sachanlagen.....	5
D.1.3 Finanzanlagen	7
D.2 Umlaufvermögen	7
D.2.1 Vorräte.....	7
D.2.2 Forderungen und sonstige Vermögensgegenstände.....	7
E. Angaben zu den Posten der Passivseite der Bilanz	9
E.1 Eigenkapital	9
E.1.1 Kapitalrücklage	9
E.1.3 Ergebnisvortrag.....	9
E.1.4 Jahresüberschuss/ Jahresfehlbetrag.....	10
E.2 Sonderposten.....	10
E.4 Verbindlichkeiten.....	11
F. Angaben zur Ergebnisrechnung	12
F.1 Erträge	13
F.2 Aufwendungen	13
F.3 Jahresergebnis.....	14
G. Angaben zur Finanzrechnung.....	14
H. Angaben zu den Teilrechnungen	16
I. Sonstige Angaben	17
I.1 Analyse der Haushaltswirtschaft und der Vermögens, Ertrags- und Finanzlage	17
I.2 Drohende finanzielle Belastungen und sonstige Verpflichtungen.....	21
I.3 Personalbestand	21
I.4 Haushaltsermächtigungen	22
I.5 Mitgliedschaft in Organisationen.....	22
I.6 Sonstige wesentliche Verträge	22
I.7 Noch nicht erhobene Entgelte und Abgaben	22
I.8 Gesetzliche oder vertragliche Einschränkungen zu Grundstücken	22
I.9 Subsidiärhaftung aus der Zusatzversorgung der Arbeitnehmer	22

A. Rechtsgrundlagen

Der Anhang zum Jahresabschluss zum 31. Dezember 2022 der Gemeinde Gielow wurde unter Beachtung des § 60 Abs. 1 und Abs. 2 KV M-V und der §§ 17 Abs. 5 bis 7; 32 Abs. 1 Nr. 5; 34 Abs. 2 und Abs. 6 bis 8; 39 Abs. 2; 43 Abs. 1 bis 3; 44 Abs. 3 und 4; 45 Abs. 3 und 4; 47 Abs.2; 48 GemHVO-Doppik erstellt.

Der Jahresabschluss ist in Euro aufgestellt.

A.1 Lage der Gemeinde Gielow

Die Gemeinde Gielow liegt im Landkreis Mecklenburgische Seenplatte und gehört zum Amt Malchin am Kummerower See. Die Stadt Malchin ist geschäftsführende Gemeinde des Amtes nach § 126 Absatz 1 Satz 3 KV M-V. Zum Amt selbst gehören 6 amtsangehörige Städte und Gemeinden. Der Sitz des Amtes ist in Malchin.

A.2 Organisation

Die Organe der Gemeinde Gielow sind:

1. der Bürgermeister und
2. die Gemeindevertretung.

Die Wahl der Gemeindevertreter und des Bürgermeisters (Kommunalwahl) erfolgte im Jahr 2019. Sie wurden von den Bürgerinnen und Bürgern der Gemeinde direkt gewählt. Die Wahlzeit beträgt fünf Jahre. Die Zahl der Gemeindevertreter beträgt 11 Mitglieder inklusive Bürgermeister.

Diese verteilen sich wie folgt:

Christlich Demokratische Union Deutschlands	3 Mitglieder
Sozialdemokratische Partei Deutschlands	1 Mitglied
Freunde der Vereine	1 Mitglied
Wählergemeinschaft Gemeinde Gielow	5 Mitglieder und
Einzelbewerber Udo Kahlert	als Bürgermeister.

Die Gemeindevertretung hat zur Vorbereitung ihrer Beschlüsse folgende ständige Ausschüsse:

- Hauptausschuss
- Ausschuss für Gemeindeentwicklung, Bau, Verkehr und Umwelt
- Ausschuss für Kultur, Schule und Soziales
- Rechnungsprüfungsausschuss

A.3 Rahmenbedingung

Gemeindegebiet

Das Gemeindegebiet umfasst insgesamt 2.355 ha

- davon Ackerflächen 1.388 ha
- davon Waldflächen 525 ha
- davon Grünflächen 178 ha
- davon Wasserflächen 39 ha

- davon Gebäude- und Freiflächen 93 ha
- davon Verkehrsflächen 65 ha
- davon Gartenland 36 ha
- Unland 31 ha

Im Eigentum der Gemeinde Gielow befinden sich ca. 137,9 ha.

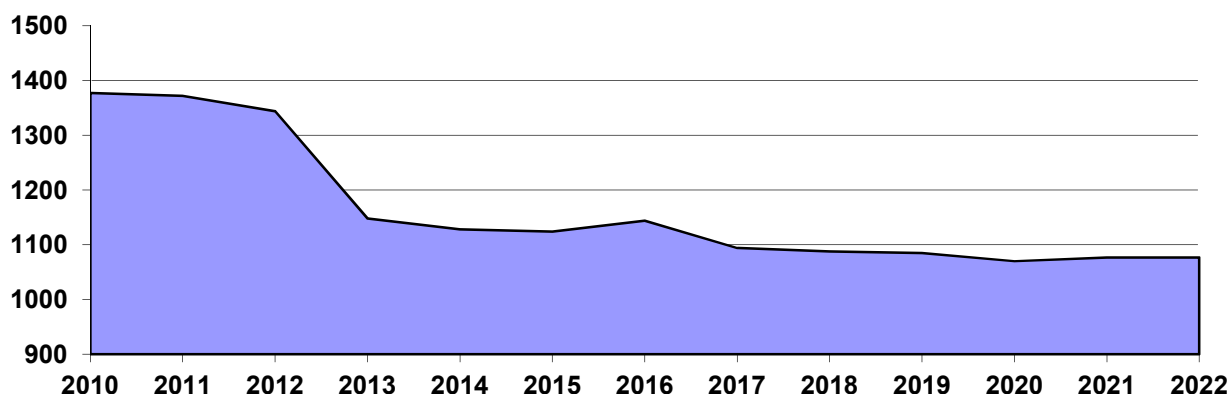
Neben der Ortslage Gielow selbst gehören die Ortsteile Liepen, Christinenhof, Peenhäuser und Hinrichsfelde zum Gemeindegebiet.

Die wirtschaftliche Struktur ist vor allem durch die Landwirtschaft sowie kleinere Gewerbebetriebe geprägt.

Bevölkerungsentwicklung

Die Gemeinde Gielow hat einen Einwohnerbestand von 1.079 Einwohnern (Stand 31.12.2022). Wie in den meisten ostdeutschen Städten und Gemeinden ist seit der Wende ein Bevölkerungsrückgang zu verzeichnen. Zum Stichtag 31.12.1990 lebten noch 1.550 Einwohner in der Gemeinde Gielow.

Bevölkerungs- stand lt. stat. Amt	2012	2013	2014	2015	2016	2017	2018	2019	2020	2021	2022
Einwohner	1.148	1.128	1.124	1.144	1.094	1.088	1.085	1.070	1.076	1.077	1.079



Deutlich zu erkennen ist jedoch, dass der Abwärtstrend seit dem Jahr 2018 nahezu nicht mehr gegeben ist. Der Knick zwischen den Jahren 2011 und 2012 ist auf die Bereinigung aufgrund des durchgeführten Zensus zurückzuführen.

B. Gliederung des Jahresabschlusses

Die Gliederungsvorschriften der GemHVO-Doppik fanden uneingeschränkt Beachtung.

C. Abweichungen von den bisher angewandten Bilanzierungs- und Bewertungsmethoden

Die angewandten Bilanzierungs- und Bewertungsmethoden sind gegenüber dem Vorjahr unverändert.

D. Angaben zu den Posten der Aktivseite der Bilanz

Die Aufgliederung der in der Bilanz ausgewiesenen Anlageposten und ihre Entwicklung im Haushaltsjahr 2022 sind in einer gesonderten Übersicht (Anlagenübersicht) dargestellt.

D.1 Anlagevermögen	<u>31.12.2021</u>	<u>31.12.2022</u>
	7.188.136,36 €	8.087.711,35 €

D.1.1 Immaterielle Vermögensgegenstände	<u>31.12.2021</u>	<u>31.12.2022</u>
	53,15 €	23,35 €

Abschreibungen in Höhe von 29,80 € führten im Jahr 2022 zu der in der Bilanz ausgewiesenen Minderung des Bestandes an immateriellen Vermögensgegenständen.

D.1.2 Sachanlagen	<u>31.12.2021</u>	<u>31.12.2022</u>
	6.059.081,34 €	6.958.686,13 €

Das Sachanlagevermögen wurde zum Bilanzstichtag 31.12.2022 durch eine Buchinventur sowie körperlicher Inventur erfasst und in einer Anlagenbestandsliste einzeln nachgewiesen. Zugänge des Haushaltsjahres wurden zu Anschaffungs- bzw. Herstellungskosten bewertet. In die Herstellungskosten wurden ausschließlich die Einzelkosten gemäß § 33 Abs. 3 GemHVO-Doppik einbezogen.

Die planmäßigen Abschreibungen wurden fortgeführt bzw. für die Neuzugänge gemäß den Verwaltungsvorschriften linear begonnen.

D. 1.2.2 Sonstige unbebaute Grundstücke und grundstücksgleiche Rechte	<u>31.12.2021</u>	<u>31.12.2022</u>
	699.516,58 €	699.516,58 €

Es gab in dieser Bilanzposition keine Veränderungen im Jahr 2022 gegenüber dem Vorjahr.

D. 1.2.3 Bebaute Grundstücke und grundstücksgleiche Rechte	<u>31.12.2021</u>	<u>31.12.2022</u>
	1.164.114,58 €	1.125.284,85 €

Die planmäßigen Abschreibungen des Jahres 2022 in Höhe von 38.829,73 € mindern den Bestand.

D. 1.2.4 Infrastrukturvermögen	<u>31.12.2021</u>	<u>31.12.2022</u>
	3.098.223,23 €	3.173.574,64 €

Am 14.05.2022 erfolgte die Abnahme der Baumaßnahme „2. Weg nach Liepen“. Die Anlage wurde aus der Anlage im Bau mit 136.615,65 € aktiviert. Zusätzliche Herstellungskosten in Höhe von 96.166,21 € wurden auf die Anlage nach der Aktivierung gebucht.

Ein weiterer Zugang ist im Jahr 2022 in Höhe von 91,89 € für den Ankauf von zwei Flurstücken für den Bau des Radweges Malchin-Gielow-Schwinkendorf gegeben.

Die noch nicht abgeschlossenen Maßnahmen werden als Anlagen im Bau weiter geführt.

Die investive Maßnahme „Kanal Sargfabrik/Schmelzbach“ wurde zum 31.12.2022 in den Aufwand umgebucht, da die Maßnahme nicht mehr umgesetzt wird. Bei den bisher aufgelaufenen Kosten handelt es sich um Vorplanungs- und Vermessungskosten.

Wie bereits unter der Position D.1.2.4 erläutert, wurde die investive Maßnahme „2. Weg nach Liepen“ zum 14.05.2022 aktiviert und die bisher aufgelaufenen Kosten dem Infrastrukturvermögen zugeordnet.

D.1.3 Finanzanlagen 31.12.2021
1.129.001,87 € 31.12.2022
1.129.001,87 €

Die Bilanzposition blieb gegenüber dem Vorjahr unverändert.

Die Bilanzposition ist wie folgt strukturiert:

	Beteiligungswert zum 31.12.2021	Beteiligungswert zum 31.12.2022
Kommunaler Anteilseignerverband Nordost der E.DIS AG	48.992,89 €	48.992,89 €
WasserZweckVerband Malchin Stavenhagen (WZV)	1.080.008,98 €	1.080.008,98 €
Gesamtsumme	1.129.001,87 €	1.129.001,87 €

D.2 Umlaufvermögen 31.12.2021
645.915,85 € 31.12.2022
1.075.150,15 €

D.2.1 Vorräte 31.12.2021
204.375,17 € 31.12.2022
31.868,17 €

Im Jahr 2022 wurden Grundstücke aus dem Umlaufvermögen veräußert. Hieraus ergibt sich die Minderung des Bestandes in Höhe von 172.507,00 €.

Aufgrund des aus diesen Verkäufen insgesamt erzielten Verkaufspreises in Höhe von 190.000,00 € konnten Erträge aus der Veräußerung in Höhe von 17.493,00 € generiert werden.

D.2.2 Forderungen und sonstige Vermögensgegenstände 31.12.2021
441.540,68 € 31.12.2022
1.043.281,98 €

Der Bestand an Forderungen zum Bilanzstichtag 31.12.2022 ist durch eine Beleginventur nachgewiesen. Die Forderungen und sonstigen Vermögensgegenstände sind mit dem Nominalwert angesetzt.

Hinsichtlich der Aufgliederung der Forderungen entsprechend ihrer Fristigkeit wird auf die Anlage „Forderungsübersicht“ verwiesen. Sämtliche Forderungen und sonstigen Vermögensgegenstände haben zum Bilanzstichtag eine Restlaufzeit von weniger als einem Jahr. Einzelwertberichtigungen wurden nicht vorgenommen, da man von der Einbringlichkeit aller Forderungen ausgeht.

D.2.2.1 Öffentlich-rechtliche Forderungen, Forderungen aus Transferleistungen

<u>31.12.2021</u>	<u>31.12.2022</u>
48.020,91 €	27.816,79 €

Die Forderungen bestehen aus:

	2020	2021	2022
• Gebührenforderungen	5.078,46 €	1.362,56 €	1.900,27 €
• Beitragsforderungen	2.652,55 €	2.052,55 €	1.452,55 €
• Steuerforderungen	22.339,91 €	3.818,06 €	4.593,89 €
• Forderungen aus Transferleistungen	2.665,00 €	35.391,24 €	14.581,08 €
• sonstige öffentl.-rechtl. Forderungen	6.202,00 €	5.396,50 €	5.289,00 €

Im Vergleich zum Vorjahr sind die Forderungen dieser Bilanzposition um ca. 20,0 TEUR gesunken. Dies ist hauptsächlich auf den Bereich der Forderungen aus Transferleistungen zurückzuführen.

Bei den Forderungen aus Transferleistungen handelt es sich um bereits abgerufene Fördermittel, die Seitens der Fördermittelgeber zum Bilanzstichtag 31.12.2022 noch nicht ausgezahlt worden sind. Hierbei handelt es sich um Teile der Fördermittel des Landkreises Mecklenburgische Seenplatte (1.916,08 €) und des Landes Mecklenburg-Vorpommern (12.665,00 €) für die Anschaffung des HLF 20 für die Freiwillige Feuerwehr.

D.2.2.2 Privatrechtliche Forderungen aus Lieferungen und Leistungen

<u>31.12.2021</u>	<u>31.12.2022</u>
3.459,47 €	12.554,08 €

Hierin enthalten sind Forderungen aus dem Bereich Wohnungsverwaltung in Höhe von 5.411,79 € (Zahlungsrückstände auf Kaltmieten und Betriebskosten), Pachtforderungen in Höhe von 6.931,04 €, eine Kostenerstattungsforderung in Höhe von 27,25 € sowie offene Stundungszinsen in Höhe von 184,00 €.

D.2.2.6 Forderungen gegen den sonstigen öffentliche Bereich

<u>31.12.2021</u>	<u>31.12.2022</u>
390.000,30 €	1.002.651,11 €

D.2.2.6.1 Forderungen aus dem gemeinsamen Zahlungsmittelbestand

<u>31.12.2021</u>	<u>31.12.2022</u>
389.727,46 €	989.426,11 €

In der Finanzrechnung wird für das Jahr 2022 eine Veränderung der liquiden Mittel und der Kredite zur Sicherung der Zahlungsfähigkeit in Höhe von 599.698,65 € ausgewiesen (vgl. Finanzrechnung Zeile 36). Dieser führt zur Erhöhung des Bestandes dieser Bilanzposition auf nunmehr 989.426,11 €.

D.2.2.6.2 sonstige Forderungen gegen den sonstigen öffentlichen Bereich

<u>31.12.2021</u>	<u>31.12.2022</u>
272,84 €	13.225,00 €

Zum Bilanzstichtag 31.12.2022 besteht eine Forderung in dieser Bilanzposition auf Fördermitteln in Höhe von 13.225,00 € für die investive Maßnahmen „Radweg Malchin-Gielow-Schwinkendorf“.

D.2.2.7 Sonstige Vermögensgegenstände

<u>31.12.2021</u>	<u>31.12.2022</u>
60,00 €	260,00 €

Zum Bilanzstichtag 31.12.2022 bestehen vier stichtagsbezogene Forderungen in dieser Bilanzposition für erhobene Nutzungsgebühren.

E. Angaben zu den Posten der Passivseite der Bilanz

E.1 Eigenkapital	<u>31.12.2021</u> 4.708.281,38 €	<u>31.12.2022</u> 4.738.350,68 €
-------------------------	-------------------------------------	-------------------------------------

Das Eigenkapital wurde zum Nennwert angesetzt.

E.1.1 Kapitalrücklage	<u>31.12.2021</u> 4.663.105,40 €	<u>31.12.2022</u> 4.738.350,68 €
------------------------------	-------------------------------------	-------------------------------------

E.1.1.1 Allgemeine Kapitalrücklage	<u>31.12.2021</u> 4.514.532,84 €	<u>31.12.2022</u> 4.514.532,84 €
---	-------------------------------------	-------------------------------------

Gemäß § 18 Absatz 5 der GemHVO-Doppik kann ein verbleibender Fehlbetrag nach der Inanspruchnahme der sonstigen Entnahmemöglichkeiten der Absätze 1 bis 4 aus dem mit der Eröffnungsbilanz zum 01.01.2012 festgestellten positiven Saldo der laufenden Ein- und Auszahlungen gedeckt werden. Mit der Eröffnungsbilanz zum 01.01.2012 wurde ein positiver Vortrag in Höhe von 335.850,86 € festgestellt. Bei der Erstellung der Jahresrechnungen für die Jahre 2019 und 2020 wurden hiervon bereits Teilbeträge in Höhe von 291.213,19 € ertragswirksam aufgelöst. Es verbleibt somit ein höchstmöglicher Entnahmebetrag in Höhe von 44.637,67 €.

E.1.1.2 Zweckgebundene Kapitalrücklage	<u>31.12.2021</u> 148.572,56 €	<u>31.12.2022</u> 223.817,84 €
---	-----------------------------------	-----------------------------------

Der Bestand zum 31.12.2021 bezieht sich auf die zur Eröffnungsbilanz gebildeten Rücklage für den Bereich der Wohnungsverwaltung in Höhe von 70.603,25 € sowie aus der Infrastrukturpauschale des Jahres 2021 in Höhe von 77.969,31 €.

Im Haushaltsjahr 2022 sind aus der Infrastrukturpauschale zweckgebundene Kapitalrücklagen in Höhe von 77.810,42 € gebildet worden. Im Rahmen der Aufstellung des Jahresabschlusses 2022 wurde die aus der Infrastrukturpauschale gebildete Rücklage mit einem Teilbetrag in Höhe von 2.565,14 € gemäß § 18 Abs. 4 GemHVO-Doppik in Verbindung mit Punkt 20.6 der Verwaltungsvorschrift zur GemHVO-Doppik und GemKVO-Doppik zur Deckung von Aufwendungen aus Abschreibungen eingesetzt. Die Entnahme aus der zweckgebundenen Kapitalrücklage ist nur bei einem Jahresfehlbetrag möglich und beschränkt sich auf den Betrag der planmäßigen Abschreibungen abzüglich der korrespondierenden Erträge aus der Auflösung von Sonderposten, höchstens auf den Bestand der zweckgebundenen Kapitalrücklage. Durch die Teilentnahme und die positiven Vorträge aus Vorjahren kann die Ergebnisrechnung ausgeglichen abgeschlossen werden. Der verbleibende Anteil an der zweckgebundenen Kapitalrücklage aus der Infrastrukturpauschale bleibt zur Deckung zukünftiger Fehlbeträge bestehen.

nachrichtlich:

planmäßige Abschreibungen 2022:	249.982,19 €
korrespondierende Sonderposten 2022:	<u>134.568,28 €</u>
höchst möglicher Entnahmebetrag:	<u>115.413,91 €</u>

E.1.3 Ergebnisvortrag	<u>31.12.2021</u> 0,00 €	<u>31.12.2022</u> 45.175,98 €
------------------------------	-----------------------------	----------------------------------

Die subsummierten Jahresergebnisse der Ergebnisrechnungen der Jahre 2012 bis 2021 werden hier in Höhe von 45.175,98 € dargestellt.

E.1.4 Jahresüberschuss/ Jahresfehlbetrag	<u>31.12.2021</u> 45.175,98 €	<u>31.12.2022</u> -45.175,98 €
---	--	---

Der Jahresfehlbetrag der Ergebnisrechnung für das Jahr 2022 in Höhe von -45.175,98 € wird hier dokumentiert und auf die neue Rechnung vorgetragen.

E.2 Sonderposten	<u>31.12.2021</u> 3.036.854,84 €	<u>31.12.2022</u> 4.329.598,89 €
-------------------------	---	---

Die Sonderposten zum Anlagevermögen wurden mit den ursprünglichen Zuführungsbeträgen abzüglich der bis zum Bilanzstichtag vorzunehmenden Auflösungen angesetzt. Die Auflösung der Sonderposten erfolgt ertragswirksam entsprechend der Abschreibungen der bezuschussten Vermögensgegenstände.

E.2.1 Sonderposten zum Anlagevermögen	<u>31.12.2021</u> 3.036.854,84 €	<u>31.12.2022</u> 4.329.598,89 €
--	---	---

E.2.1.1 Sonderposten aus Zuwendungen	<u>31.12.2021</u> 2.591.545,25 €	<u>31.12.2022</u> 2.724.561,81 €
---	---	---

Die Auflösung der Sonderposten aus Zuwendungen ist in Höhe von 122.037,96 € zu verzeichnen (in der Ergebnisrechnung Zeile 2 enthalten). Die Auflösung wurde linear entsprechend der planmäßigen Abschreibung der bezuschussten Vermögensgegenstände des Anlagevermögens vorgenommen bzw. fortgesetzt.

Im Jahr 2022 gab es Zugänge aus Fördermitteln in Höhe von insgesamt 127.575,87 € für die Anschaffung von Luftreinigungsgeräten (8.474,98 €) sowie den 2. Weg nach Liepen (119.100,89 €).

Ein Teilabgang auf Fördermitteln ist aufgrund der Verwendungsnachweisprüfung für die Anschaffung des HLF 20 der Freiwilligen Feuerwehr in Höhe von 748,92 € gegeben.

Für den Wegfall der Straßenbaubeiträge gemäß § 8a Abs. 7 Kommunalabgabengesetz M-V erfolgt durch das Land M-V ein pauschaler finanzieller Ausgleich. Die Mittelzuweisung an die Gemeinden erfolgt nach gewichteten Straßenlängen. Im Jahr 2022 erhielt die Gemeinde Gielow hierfür 30.427,57 €. Die Aktivierung und damit die Umbuchung aus den Sonderposten aus Anzahlungen erfolgt zum 31.12.2022 und wird über die Abschreibungsdauer (einer durchschnittlichen Straße) von 35 Jahren linear ertragswirksam aufgelöst. Weitere Aktivierungen aus den Sonderposten aus Anzahlungen erfolgten für die Errichtung einer Seilbahn auf dem Spielplatz in Gielow in Höhe von 7.800,00 € und den 2. Weg nach Liepen in Höhe von 90.000,00 €.

E.2.1.2 Sonderposten Beiträge und ähnliche Entgelte	<u>31.12.2021</u> 277.353,01 €	<u>31.12.2022</u> 264.822,69 €
--	---	---

Die Auflösung der Sonderposten aus Beiträgen und ähnlichen Entgelten ist mit einem Wert von 12.530,38 € zu verzeichnen (in der Ergebnisrechnung in Zeile 4 enthalten). Die Auflösung wurde linear entsprechend der planmäßigen Abschreibung der bezuschussten Vermögensgegenstände des Anlagevermögens vorgenommen bzw. fortgesetzt.

E.2.1.3 Sonderposten aus Anzahlungen

31.12.2021
167.956,58 €

31.12.2022
1.340.214,39 €

Investive Maßnahme	Stand 31.12.2021	Zugang 2022	Abgang 2022	Umbuchung 2022	Endbestand 31.12.2022
Sanierung Hort Schule Gielow	70.156,58 €	405.900,00 €	0,00 €	0,00 €	476.056,58 €
Spielplatz Gielow Seilbahn	7.800,00 €	0,00 €	0,00 €	-7.800,00 €	0,00 €
2. Weg nach Liepen	90.000,00 €	0,00 €	0,00 €	-90.000,00 €	0,00 €
Zuweisung nach § 8a KAG M-V	0,00 €	30.427,57 €	0,00 €	-30.427,57 €	0,00 €
Radweg Malchin-Gielow-Schwinkendorf	0,00 €	413.815,70 €	0,00 €	0,00 €	413.815,70 €
Hainholzstraße	0,00 €	450.342,11 €	0,00 €	0,00 €	450.342,11 €
	167.956,58 €	1.300.485,38 €	0,00 €	-128.227,57 €	1.340.214,39 €

Die erhaltenen Zuweisungen nach § 8a KAG (Kompensationszahlung Straßenbaubeiträge) wurden zum Jahresende aktiviert und den Sonderposten aus Zuwendungen zugeordnet.

Für Grundstücksbereinigungen im Bodenordnungsverfahren – Anpassung des Besitzstandes

Für die noch nicht fertig gestellten investiven Maßnahmen werden die bereits gewährten Zuwendungen als Sonderposten aus Anzahlungen bis zur Fertigstellung der Anlage fortgeführt.

E.4 Verbindlichkeiten

31.12.2021
88.915,99 €

31.12.2022
94.911,93 €

Der Bestand an Verbindlichkeiten zum 31.12.2022 wurde durch eine Beleginventur nachgewiesen. Die Verbindlichkeiten wurden mit dem Rückzahlungsbetrag bewertet.

Die Zusammensetzung der Verbindlichkeiten sowie die Aufgliederung nach Fristigkeiten sind in der Verbindlichkeitenübersicht aufgezeigt.

E.4.2.1 Verbindlichkeiten aus Kreditaufnahmen für Investitionen und Investitionsfördermaßnahmen

31.12.2021
84.656,52 €

31.12.2022
78.264,86 €

Die Verbindlichkeiten aus Kreditaufnahmen sind durch Verträge sowie entsprechende Bankbestätigungen (Saldenbestätigungen zum 31.12.2022) nachgewiesen.

Darlehensgeber	Darlehenskonto	Restkapital zum 31.12.2021	Restkapital zum 31.12.2022
Sparkasse Nbdg.-DM	6401200934	38.656,52 €	35.909,20 €
DKB AG	6705164421	46.000,00 €	42.355,66 €
Gesamt		84.656,52 €	78.264,86 €

Für das Haushaltsjahr 2022 wurde keine Kreditaufnahme in der Haushaltsplanung vorgesehen.

E.4.5 Verbindlichkeiten aus Lieferungen und Leistungen

<u>31.12.2021</u>	<u>31.12.2022</u>
1.813,58 €	8.052,05 €

Hierbei handelt es sich um stichtagsbezogene Verbindlichkeiten. Die Zahlungsverpflichtungen wurden Anfang des Jahres 2023 erfüllt.

E.4.10.2 Sonstige Verbindlichkeiten gegenüber dem sonstigen öffentlichen Bereich

<u>31.12.2021</u>	<u>31.12.2022</u>
555,00 €	900,02 €

In dieser Bilanzposition besteht eine stichtagsbezogene Verbindlichkeit gegen das Land Mecklenburg-Vorpommern in Höhe von 900,02 €. Hierbei handelt es sich um eine Rückzahlungsverpflichtung von zu viel erhaltenen Fördermitteln für die Grundschule. Die Zahlungsverpflichtungen wurden Anfang des Jahres 2023 erfüllt.

E.4.11 Sonstige Verbindlichkeiten

<u>31.12.2021</u>	<u>31.12.2022</u>
1.890,89 €	7.695,00 €

Die sonstige Verbindlichkeit besteht aus erhaltenen Spenden. Diese werden zum 31.12.2022 in Höhe von 4.615,00 € für das Dorffest und in Höhe von 3.080,00 € für die Beschaffung von Feuerwehrbekleidung ausgewiesen. Die Spenden für das Dorffest wurden im Jahr 2023 verwendet.

F. Angaben zur Ergebnisrechnung

Den Erträgen in Höhe von 1.586.542,46 € stehen Aufwendungen in Höhe von 1.634.283,58 € gegenüber. In der Ergebnisrechnung wird vor der Veränderung der Rücklagen ein Jahresergebnis in Höhe von -47.741,12 € und nach der Veränderung der Rücklagen in Höhe von -45.175,98 € ausgewiesen.

Entsprechend der Anforderung des § 44 Absatz 2 i. V. m. § 2 Absatz 1 GemHVO-Doppik werden die einzelnen Posten der Ergebnisrechnung nachstehend aufgeführt.

Gemäß § 44 Abs. 3 GemHVO-Doppik sind erhebliche Unterschiede zum Haushaltsvorjahr und zu den Ansätzen des Haushaltsjahres zu erläutern. Wesentliche Unterschiede liegen vor, wenn die Abweichungen, bezogen auf die Posten der Ergebnisrechnung, 20 v. H. und mindestens 10,0 TEUR betragen.

Alle Aufwendungen und Erträge, die dem Haushaltsjahr 2022 zuzuordnen waren, sind im Jahresabschluss unabhängig von der tatsächlichen Zahlung mit dem Nominalwert der Forderungen und Rückzahlungsbetrag der Verbindlichkeiten berücksichtigt worden. Die Einzelermächtigungen und -ergebnisse können der „Übersicht über die Erträge und Aufwendungen zur Ergebnisrechnung“ (Anlage) entnommen werden.

F.1 Erträge

Nr.	Erträge	Ergebnis 2021	Gesamt-ermächtigung 2022	Ergebnis 2022	Abweichung zur Ermächtigung 2022	Abweichung zum Vorjahr 2021
9	Sonstige Erträge	102.447,59 €	27.400,00 €	76.422,61 €	49.022,61 €	-26.024,98 €
	Darunter					
	Erträge aus der Veräußerung von Vermögensgegenständen	80.493,09 €	0,00 €	190.000,00 €	190.000,00 €	109.506,91 €
	Erhöhung oder Verminderung Bestand Umlaufvermögen	-4.800,05 €	0,00 €	-172.507,00 €	-172.507,00 €	-167.706,95 €

Die wesentliche Abweichung zur Gesamtermächtigung als auch zum Vorjahr ergibt sich hauptsächlich aus der Veräußerung von Grundstücken aus dem Anlage- und Umlaufvermögen. Bei der Haushaltsplanung für das Jahr 2022 ist man zur Absicherung der geplanten Investitionen von Grundstücksverkäufen im investiven Bereich in diesem Umfang ausgegangen, jedoch wurden die Auswirkungen auf die Ergebnisrechnung nicht mit dargestellt.

F.2 Aufwendungen

Nr.	Aufwendungen	Ergebnis 2021	Gesamt-ermächtigung 2022	Ergebnis 2022	Abweichung zur Ermächtigung 2022	Abweichung zum Vorjahr 2021
13	Aufwendungen für Sach- und Dienstleistungen	272.445,58 €	420.105,77 €	277.286,04 €	-142.819,73 €	4.840,46 €
	Darunter					
	Aufwendungen für Energie, Wasser, Abwasser und Abfall	49.117,93 €	62.500,00 €	60.648,73 €	-1.851,27 €	11.530,80 €
	Aufwendungen für Unterhaltung und Bewirtschaftung	142.281,50 €	259.205,77 €	130.789,72 €	-128.416,05 €	-11.491,78 €

Die wesentlichen Abweichungen beziehen sich hauptsächlich auf den Bereich der Unterhaltung und Bewirtschaftung der gemeindlichen Objekte. Hier ist insbesondere das Produkt 1.1.4.01 (Zentrales Gebäude- und Liegenschaftsmanagement) maßgeblich. Gegenüber der Gesamtermächtigung ergeben sich hier Minderaufwendungen in Höhe von 38.873,88 €.

Weitere wesentliche Abweichungen ergeben sich gegenüber der Gesamtermächtigung bei der Unterhaltung der Bäume in Höhe von 18.333,54 €, der Errichtung von Saugleitungen an den Feuerlöschteichen in Höhe von 32.000,00 € sowie notwendigen Malerarbeiten an der Fassade des Bürgerhauses in Höhe von 19.203,23 €.

Von den nicht in Anspruch genommenen Mitteln wird ein Teilbetrag in Höhe von 101.992,21 € auf das Haushaltsjahr 2023 gemäß § 15 GemHVO-Doppik übertragen.

Nr.	Aufwendungen	Ergebnis 2021	Gesamt-ermächtigung 2022	Ergebnis 2022	Abweichung zur Ermächtigung 2022	Abweichung zum Vorjahr 2021
18	Sonstige laufende Aufwendungen	92.811,20 €	169.800,00 €	113.893,43 €	-55.906,57 €	21.082,23 €

Die Minderaufwendungen im Vergleich zur Gesamtermächtigung ergeben sich hauptsächlich aus dem Bereich der räumlichen Planungs- und Entwicklungsmaßnahmen. Die hierfür zur Verfügung gestellten Mittel in Höhe von 60.000,00 € wurden lediglich mit einem Teilbetrag in Höhe von 1.725,50 € in Anspruch genommen.

Im Bereich Liegenschaften wurden insgesamt 16.257,80 € weniger an Mitteln aufgewendet als zur Verfügung gestanden haben. Hier wurden insgesamt mehr Mittel in der Haushaltsplanung eingestellt, um eventuell zusätzlich für das Bodenordnungsverfahren anfallende Kosten abzufangen.

Mehraufwendungen in Höhe von 33.302,77 € ergeben sich dagegen, wie bereits unter D.1.2.10 beschrieben, aus der Umbuchung von Kosten der investiven Maßnahme „Kanal Sargfabrik/Schmelzbach“ in den Aufwand.

F.3 Jahresergebnis

Der Haushaltsausgleich gemäß § 16 Abs. 2 GemHVO-Doppik in der Ergebnisrechnung ist jahresbezogen (vgl. Ergebnisrechnung Zeile Nr. 25) nicht gegeben. Unter der Einbeziehung von Vorträgen aus Vorjahren ist der Haushaltsausgleich erreicht worden (vgl. Ergebnisrechnung Zeile Nr. 27).

Es ist ein Ergebnis von 0,00 € festzustellen und gemäß § 17 Abs. 2 Nr. 2 GemHVO-Doppik auf die neue Rechnung vorzutragen.

G. Angaben zur Finanzrechnung

Der Saldo der laufenden Ein- und Auszahlungen beträgt zum 31.12.2022 29.949,61 €. Unter Berücksichtigung des Saldos der Ein- und Auszahlungen aus Investitionstätigkeit (570.283,69 €), des Saldos der Ein- und Auszahlungen aus Krediten für Investitionen (-6.391,66 €) und des Saldos der durchlaufenden Gelder und ungeklärten Zahlungsvorgänge (5.857,01 €) ergibt sich die Veränderung der liquiden Mittel und der Kredite zur Sicherung der Zahlungsfähigkeit in Höhe von 599.698,65 €.

Die Finanzrechnung ist nach den Bestimmungen des § 45 i. V. m. § 3 GemHVO-Doppik zu gliedern.

Den dargestellten Abweichungen in der Ergebnisrechnung folgen entsprechende Abweichungen in den korrespondierenden Posten der Finanzrechnung, soweit eine Zahlungswirksamkeit in 2022 gegeben war.

G.1 Saldo der laufenden Ein- und Auszahlungen

Die in der Finanzrechnung unter den Posten 1 bis 17 ausgewiesenen Beträge beinhalten die im Haushaltsjahr 2022 zahlungswirksam gewordenen laufenden Erträge bzw. Aufwendungen der Ergebnisrechnung bzw. Zahlungen für Vorjahre.

Unter der Hinzurechnung der Auszahlungen für Tilgungen von Krediten für Investitionen und Investitionsförderungsmaßnahmen ergibt sich ein jahresbezogener Saldo der laufenden Ein- und Auszahlungen in Höhe von 23.557,95 € (vgl. Finanzrechnung Zeile 37).

Zusammen mit dem positiven Vortrag aus Vorjahren in Höhe von 221.497,49 € ist ein neuer Vortrag in Höhe von 245.055,44 € festzustellen und auf die neue Rechnung vorzutragen. Damit ist der Haushaltsausgleich in der Finanzrechnung gemäß § 16 Abs. 2 GemHVO-Doppik gegeben.

G.2 Saldo der Ein- und Auszahlungen aus Investitionstätigkeit

Nr.	Gesamtfinanzrechnung investiv Einzahlungen	Ergebnis 2021	Gesamt- ermächtigung 2022	Ergebnis 2022	Abweichung zur Ermächtigung 2022	Abweichung zum Vorjahr 2021
19	Einzahlungen aus Investitionszuwendungen	490.390,65 €	3.316.600,00 €	1.381.156,98 €	-1.755.443,02 €	890.766,33 €
20	Einzahlungen aus Beiträgen und ähnlichen Entgelten	31.230,52 €	30.800,00 €	31.027,57 €	277,57 €	-202,95 €
21	Einzahlungen aus Anlagevermögen	26.800,00 €	40.700,00 €	40.751,13 €	51,12 €	13.951,13 €
23	Sonstige Investitionseinzahlungen	53.696,09 €	190.000,00 €	190.000,00 €	0,00 €	136.303,91 €

Nr.	Gesamtfinanzrechnung investiv Auszahlungen	Ergebnis 2021	Gesamt- ermächtigung 2022	Ergebnis 2022	Abweichung zur Ermächtigung 2022	Abweichung zum Vorjahr 2021
25	Auszahlungen für Anlagevermögen	425.904,53 €	3.530.776,17 €	1.072.651,99 €	-2.458.124,18 €	646.747,46 €

Nachfolgende Erläuterungen beziehen sich ausschließlich auf das Verhältnis zwischen der Gesamtermächtigung und dem laufenden Ergebnis. Ein Vergleich mit dem Vorjahr ist im investiven Bereich entbehrlich.

Der unterjährige Saldo der investiven Ein- und Auszahlungen beträgt 570.283,69 €. Unter der Einbeziehung des Vortrages aus Vorjahren in Höhe von 166.391,98 € verbleibt zum Ende des Jahres 2022 ein positiver Vortrag in Höhe von 736.675,67 € (vgl. Muster 5a Spalte 2 Zeile 10). Dieser wird zur Absicherung der bereits begonnenen investiven Maßnahmen benötigt.

Die wesentlichen Abweichungen bei den Einzahlungen und Auszahlungen sind im Jahr 2022 wie folgt zu verzeichnen:

- Der Neubau der Feuerwehr inkl. Gemeindebauhof wurde in die Nachtragsplanung des Jahres 2021 aufgenommen. Für die Vorplanung wurden Mittel in Höhe von 10.000,00 € vorgesehen. Die Mittel wurden auch im Jahr 2022 nicht verbraucht.
- Im Bereich Liegenschaften sollten diverse Grundstücke durch die Gemeinde angekauft werden. Hierfür standen Mittel aus dem Haushaltsansatz sowie dem Vorjahr von insgesamt 8.800,00 € zur Verfügung. Kaufverträge, für die im Jahr 2022 eine Zahlungsverpflichtung besteht, wurden lediglich in Höhe von 91,89 € geschlossen.
- Für den Gemeindebauhof sollte im Jahr 2022 ein neuer Rasentraktor angeschafft werden. Nach erfolgter Ausschreibung wurde die Lieferung für das Jahr 2023 vorgesehen, so dass die nicht verbrauchten Mittel in Höhe von 17.000,00 € auf das Folgejahr übertragen worden sind.
- Mit der Erweiterung bzw. Sanierung des Hortes an der Grundschule wurde im Jahr 2022 begonnen. Von den zur Verfügung gestellten Mitteln in Höhe von 541.200,00 € wurde ein Teilbetrag in Höhe von 44.925,77 € verausgabt (Differenz -496.274,23 €).
- Der Zuwendungsbescheid für die Investitionen in die digitale Bildungsinfrastruktur der Grundschule wurde erst im zweiten Halbjahr des Jahres 2022 zugestellt. Danach erfolgte die Zusammenstellung der Ausschreibungsunterlagen, so dass die Umsetzung der Maßnahme erst im Jahr 2023 erfolgt. Hieraus ergeben sich gegenüber der Gesamtermächtigungen Mindereinnahmen aus Zuwendungen in Höhe von 67.652,16 € sowie Minderausgaben in Höhe von 71.899,60 €. Die Mittel wurden auf das Jahr 2023 übertragen.
- Für den Neubau des Vereinshauses/Sportlerheims wurden für die Vorplanung 45.901,20 € aus dem Haushaltsvorjahr übertragen. Auszahlungen sind im Jahr 2022 nicht zu verzeichnen.
- Im Haushalt des Jahres 2022 sowie aus Mitteln des Vorjahres wurden für die Straßenbaumaßnahme „Hainholzstraße“ insgesamt 560.940,05 € zur Verfügung gestellt. Verauslagt wurden im Jahr 2022 19.881,92 € (Differenz -541.058,13 €). Die Maßnahme wird im Jahr 2023 fortgeführt. Hierbei handelt es sich um ein Gemeinschaftsprojekt mit dem WasserZweckVerband Malchin Stavenhagen.
- Die Straßenbaumaßnahme „2. Weg Liepen“ wurden im Jahr 2022 fertig gestellt. Insgesamt wurde die Maßnahme um 28.299,11 € günstiger als ursprünglich geplant. Aus diesem Grund wurden auch weniger Fördermittel in Höhe von 26.982,98 € durch den Fördermittelgeber ausgezahlt.
- Die Maßnahme „Radweg Malchin-Gielow-Schwinkendorf“ wurde fortgeführt und von der Gesamtermächtigung (1.957.831,97 €) ein Teilbetrag in Höhe von 892.385,03 € bereits in Anspruch genommen (Auszahlungen -1.065.446,94 €). Fördermittel konnten nur teilweise abgerufen werden (-1.650.205,52 €).
- Für die Maßnahmen „Verlängerung Straße der Einheit“ und „Ländl. Weg L202 Richtung Peenhäuser“ wurden insgesamt Mittel für die Vorplanung in Höhe von 135.400,00 € zur

Verfügung gestellt. Hiervon wurde ein Teilbetrag in Höhe von 13.550,05 € verausgabt. Die restlichen Mittel wurden auf das Jahr 2023 übertragen.

- Der Zuwendungsbescheid für die Gewährung von Zuwendungen für die Errichtung öffentlich zugänglicher Ladeinfrastruktur für Elektrofahrzeuge im Rahmen des Bundesförderprogramms „Ladeinfrastruktur vor Ort“ wurde erst Anfang September 2022 durch den Fördermittelgeber zugestellt. Aus diesem Grund war eine Umsetzung im laufenden Jahr nicht mehr möglich. Die veranschlagten investiven Einzahlungen in Höhe von 13.100,00 € und die veranschlagten Auszahlungen in Höhe von 16.500,00 € wurden auf das Jahr 2023 übertragen.

G.3 Finanzmittelfluss aus Finanzierungstätigkeit

Nr.	Gesamtfinanzrechnung investiv	Ergebnis 2021	Gesamtermächtigung 2022	Ergebnis 2022	Abweichung zur Ermächtigung 2022	Abweichung zum Vorjahr 2021
30	Finanzmittelüberschuss/ Finanzmittelfehlbetrag	260.745,47 €	-392.481,94 €	600.233,30 €	992.715,24 €	339.487,83 €
34	Saldo der Ein- u. Auszahlungen aus Krediten für Investitionen	43.256,52 €	-6.400,00 €	-6.391,66 €	8,34 €	-49.648,18 €
35	Saldo der durchlaufenden Gelder und ungeklärten Zahlungsvorgänge	958,63 €	0,00 €	5.857,01 €	5.857,01 €	4.898,38 €

Der Saldo der Zeilen 30, 34 und 35 ergibt die Veränderung der liquiden Mittel und der Kredite zur Sicherung der Zahlungsfähigkeit im Haushaltsjahr 2022 in Höhe von 599.698,65 € (siehe Zeile 36 der Finanzrechnung).

H. Angaben zu den Teilrechnungen

Die Gemeinde Gielow hat ihren Haushalt in 5 Teilergebnis- und Finanzhaushalte unterteilt. Die Teilhaushalte erreichten im Haushaltsjahr 2022 folgende Teilergebnisse:

Nr.	Teilhaushalt	Teil-Ergebnisrechnung (in €)		Teil-Finanzrechnung (in €)	
		Gesamtermächtigung	Saldo Posten Nr. 20	Gesamtermächtigung	Saldo Posten Nr. 18
1	Zentrale Dienste und Finanzen	-255.890,48	-239.273,39	-244.400,00	-226.696,64
3	Ordnungsverwaltung	-44.200,00	-43.242,53	-27.200,00	-6.388,88
4	Gebäude- und Liegenschaftsverwaltung	-332.125,62	-158.785,02	-294.916,10	-175.157,59
5	Bauverwaltung	-159.389,67	-89.188,24	-112.089,67	-43.456,42
6	Finanzverwaltung	419.800,00	482.748,06	419.800,00	481.649,14
	Summe	-371.805,77	-47.741,12	-258.805,77	29.949,61

Es konnten in allen Teilhaushalten in den Ergebnis- und Finanzrechnungen Verbesserungen gegenüber den Gesamtermächtigungen erreicht werden.

I. Sonstige Angaben

I.1 Analyse der Haushaltswirtschaft und der Vermögens, Ertrags- und Finanzlage

Die Bilanz zum Schluss des Haushaltsjahres weist ein positives Eigenkapital in Höhe von 4.738.350,68 € aus. Das Eigenkapital hat sich im Haushaltsjahr im Vergleich zum Vorjahr um 30.069,30 € erhöht.

Eigenkapitalentwicklung im Planungszeitraum (Basis HH-Plan 2022)

	Stand 31.12.2022	Planung 31.12.2023	Planung 31.12.2024	Planung 31.12.2025
	€	€	€	€
Stand Vorjahr	4.708.281,38	4.738.350,68	4.606.250,68	4.489.850,68
Allgem. Kapitalrücklage	4.514.532,84	4.514.532,84	4.514.532,84	4.514.532,84
zweckg. Kapitalrücklage	223.817,84	223.817,84	223.817,84	223.817,84
Ergebnisvortrag	45.175,98	0,00	-132.100,00	-248.500,00
geplantes Jahresergebnis	-45.175,98	-132.100,00	-116.400,00	-137.200,00
Summe	4.738.350,68	4.606.250,68	4.489.850,68	4.352.650,68

	31.12.2022		31.12.2021		+ / -
	T€	%	T€	%	T€
Aktiva					
immaterielle Vermögensgegenstände	0	0,0	0	0,0	±0
Sachanlagen	6.959	144,0	6.059	126,3	+900
Finanzanlagen	1.129	23,4	1.129	23,6	±0
Anlagevermögen	8.088	167,4	7.188	149,8	+900
abzgl. Sonderposten	-4.330	-89,6	-3.037	-63,3	-1.293
Netto-Anlagevermögen	3.758	77,7	4.151	86,5	-393
Langfristiges gebundenes Vermögen	3.758	77,7	4.151	86,5	-393
Sonstige Forderungen, sonstige Vermögensgegenstände, Rechnungsabgrenzungsposten	1.075	22,2	646	13,5	+429
Liquide Mittel	0	0,0	0	0,0	±0
Kurzfristig gebundenes Vermögen	1.075	0,0	646	13,5	+429
Summe bereinigter Aktiva	4.833	100,0	4.797	100,0	+36
Passiva					
Kapitalrücklagen	4.738	98,0	4.663	97,2	+75
Eigenkapital	4.738	98,0	4.708	98,1	+30
Rückstellungen	0	0,0	0	0,0	
Langfristige Verbindlichkeiten gegenüber Kreditinstituten	73	1,5	78	1,6	-5
Langfristig verfügbares Kapital	4.811	99,5	4.786	99,8	+25
Sonstige Verbindlichkeiten und Rechnungsabgrenzungsposten	22	0,5	11	0,2	+11
Kurzfristiges Fremdkapital	22	0,5	11	0,2	+11
Summe bereinigter Passiva	4.833	100,0	4.797	100,0	+36

In der vorangestellten Darstellung wurden die Zahlen der Bilanz zum 31.12.2022 nach betriebswirtschaftlichen Gesichtspunkten gegliedert und den Vorjahreszahlen gegenübergestellt. Dabei wurden Vermögens- und Schuldenposten mit einer Restlaufzeit von über einem Jahr als langfristig eingestuft.

Das Netto-Anlagevermögen setzt sich zusammen aus dem Anlagevermögen, bereinigt um die erhaltenen Zuwendungen zum Anlagevermögen (Sonderposten). Der Bestand an liquiden Mitteln wurde mit den Verbindlichkeiten aus dem gemeinsamen Zahlungsmittelbestand saldiert und das kurzfristige Fremdkapital wurde entsprechend vermindert.

Das Vermögen der Gemeinde Gielow beträgt zum Bilanzstichtag 9.162.861,50 €. Zum vorhergehenden Haushaltsjahr hat sich das Vermögen um 1.328.809,29 € erhöht. Es ist belastet mit Verbindlichkeiten in Höhe von 94.911,93 €.

Ausgewählte Bilanzkennzahlen

Schwerpunkt auf der Aktivseite ist das **Anlagevermögen**. Zum Anlagevermögen gehören im Wesentlichen:

- Sachanlagen (Grundstücke, Gebäude, Infrastrukturvermögen, Fahrzeuge),
- Finanzanlagen (Anteile an verbundenen Unternehmen, Beteiligungen).

• Anlagenintensität:

Berechnung:	$\frac{\text{Anlagevermögen} \times 100}{\text{Gesamtvermögen}}$	
Schlussbilanz per 31.12.2022:	$\frac{8.087.711,35 \text{ €} \times 100}{9.162.861,50 \text{ €}}$	88,27 %

Die Gemeinde Gielow weist eine sehr hohe Anlagenintensität aus. Sie lässt auf eine geringe Anpassungsfähigkeit schließen, da ein sehr hoher Prozentsatz der Vermögenswerte durch Sach- und Finanzanlagen langfristig gebunden ist. Eine hohe Anlagenintensität hat eine hohe Belastung des Ergebnisses durch Abschreibungen zur Folge.

• Anlagendeckung:

Berechnung:	$\frac{\text{Eigenkapital} \times 100}{\text{Nettoanlagevermögen}}$	
Schlussbilanz per 31.12.2022:	$\frac{4.738.350,68 \text{ €} \times 100}{3.758.112,46 \text{ €}}$	126,08 %

Das Nettoanlagevermögen (Anlagevermögen abzüglich Sonderposten) ist vollständig durch Eigenkapital gedeckt.

• Infrastrukturintensität:

Berechnung:	$\frac{\text{Infrastrukturvermögen} \times 100}{\text{Gesamtvermögen}}$	
Schlussbilanz per 31.12.2022:	$\frac{3.173.574,64 \text{ €} \times 100}{9.162.861,50 \text{ €}}$	34,64 %

Knapp 35 Prozent des kommunalen Vermögens der Gemeinde Gielow ist durch Infrastruktur gebunden. Unter der Hinzurechnung der aufgelaufenen Summen der Anlagen im Bau ergibt sich ein Prozentsatz von 48,81 Prozent. Die Anlagen im Bau werden nach der Fertigstellung nahezu alle dem Infrastrukturvermögen zugeordnet.

Das **Umlaufvermögen** setzt sich zusammen aus:
Vorräten, Forderungen und sonstigen Vermögensgegenständen.

Diese Bilanzposition stellt den gemeindlichen Vermögensanteil dar, der zur kurzfristigen Verwendung vorgesehen ist.

• **Umlageintensität:**

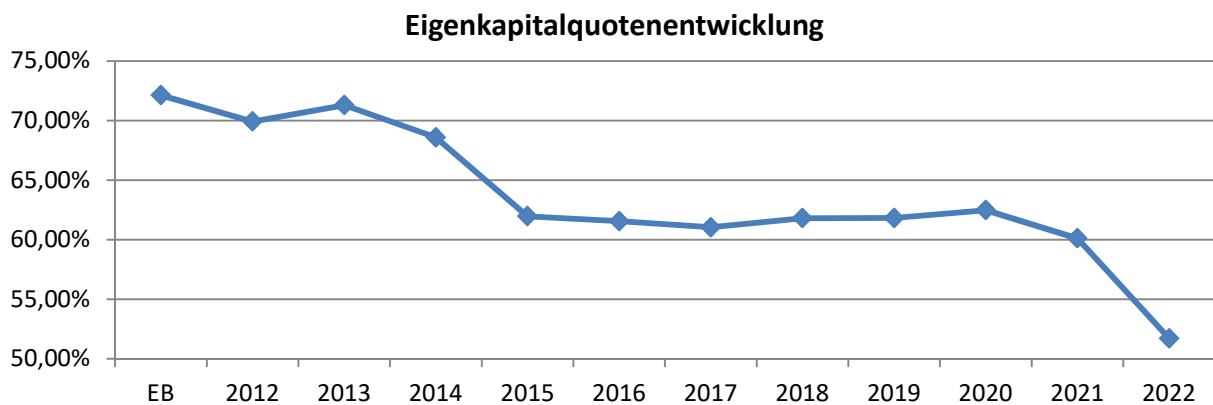
Berechnung:	$\frac{\text{Gesamtes Umlaufvermögen} \times 100}{\text{Gesamtvermögen}}$	
Schlussbilanz per 31.12.2022:	$\frac{1.075.150,15 \text{ €} \times 100}{9.162.861,50 \text{ €}}$	11,73 %

Schwerpunkt auf der **Passivseite** sind das Eigenkapital, die Sonderposten sowie die Verbindlichkeiten.

Eigenkapitalquote I:

Berechnung:	$\frac{\text{Eigenkapital} \times 100}{\text{Gesamtvermögen}}$	
Schlussbilanz per 31.12.2022:	$\frac{4.738.350,68 \text{ €} \times 100}{9.162.861,50 \text{ €}}$	51,71 %

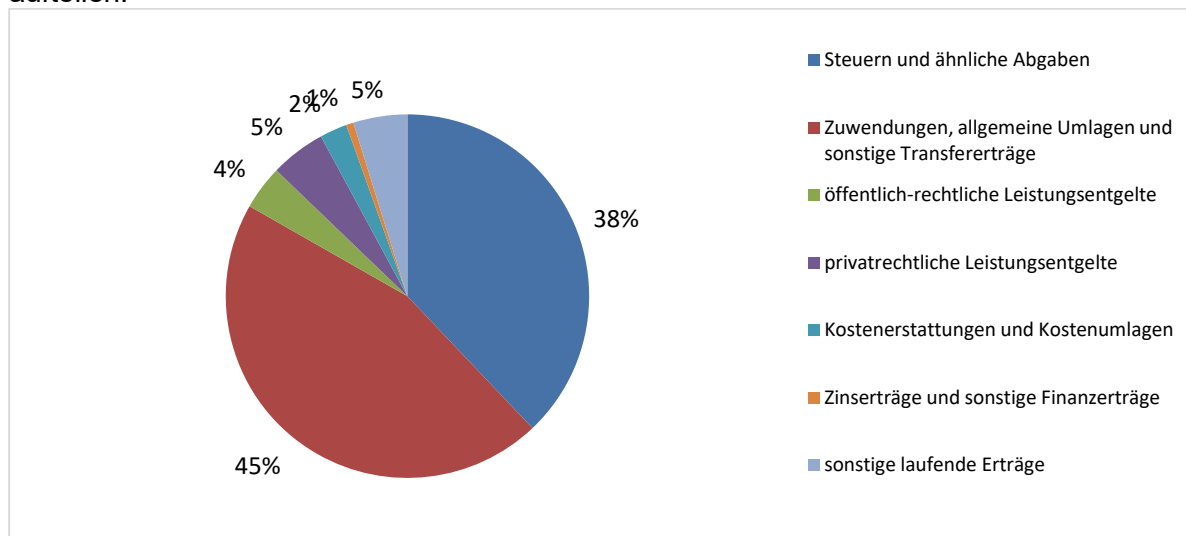
Die Eigenkapitalquote I zeigt an, in welchem Umfang das Vermögen der Kommune durch eigenes Eigenkapital finanziert wurde (eigene Substanz am Vermögen). Gleichzeitig stellt diese einen Indikator für das Risiko und die Bonität der Gemeinde dar. Eine hohe Eigenkapitalquote verringert das „Insolvenzrisiko“. Es gibt keine festgeschriebenen Mindestanforderungen bzgl. einer Eigenkapitalquote für kommunale Gebietskörperschaften. In der diesbezüglichen Literatur wird aber hin und wieder von einer Mindestquote von 20- 30 Prozent gesprochen. In der Eröffnungsbilanz zum 01.01.2012 lag die Eigenkapitalquote I bei 72,13 %.



Die Eigenkapitalquote bildet die Generationengerechtigkeit und Leistungsfähigkeit der Kommunen ab. Insbesondere der Entwicklungsverlauf dieser Kennzahl ist ein Indikator für die Nachhaltigkeit und die Generationengerechtigkeit. Ein gleichbleibender Wert ist Indiz für einen bewussten und sorgsamem Ressourceneinsatz.

Ertragslage

Das nachfolgende Diagramm zeigt, wie sich die Erträge im Jahr 2022 auf die einzelnen Arten aufteilen:



2022 finanzierte sich die Gemeinde Gielow zu 38 % aus Steuern und ähnlichen Abgaben. Die Zuwendungen und Umlagen liegen prozentual mit 45% vor den Steuererträgen. Hier zeigt sich, dass die Gemeinde Gielow von den gemeindeeigenen Abgaben und Zuwendungen und Umlagen stark abhängig ist. Zu den größten Zuwendungen zählen die Schlüsselzuweisungen sowie die sonstigen allgemeinen Zuweisungen vom Land.

• Personalaufwandsquote:

Berechnung:

$$\frac{\text{Personalaufwendungen} \times 100}{\text{Gesamtaufwendungen}}$$

Schlussbilanz per 31.12.2022:

$$\frac{112.779,03 \text{ €} \times 100}{1.634.283,58 \text{ €}} = 6,90 \%$$

Die Gemeinde Gielow weist, wie bereits in den Vorjahren (6,68 %) auch, eine geringe Personalaufwandsquote aus.

• Sach- und Dienstleistungsintensität:

Berechnung:

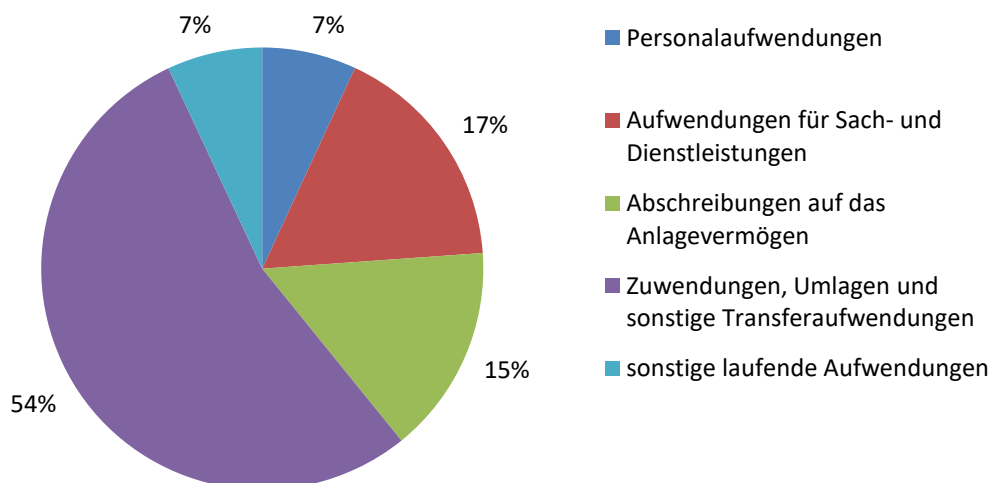
$$\frac{\text{Aufw. für Sach- u. Dienstleistungen} \times 100}{\text{Gesamtaufwendungen}}$$

Schlussbilanz per 31.12.2022:

$$\frac{277.286,04 \text{ €} \times 100}{1.634.283,58 \text{ €}} = 16,97 \%$$

Die Kennzahl verdeutlicht, inwieweit sich die Gemeinde für die Inanspruchnahme von Leistungen Dritter entschieden hat.

Übersicht über die laufenden Aufwendungen aus Verwaltungstätigkeit



Um den Anteil der zu erwirtschaftenden Abschreibungen zukünftig zumindest auf diesen Stand zu halten, sind wesentliche Investitionen und Investitionsmaßnahmen nur bei einer hohen Förderquote umzusetzen.

Die höchsten Aufwendungen im Haushaltsjahr mit einem Anteil von 54% entfallen auf die Zuwendungen, Umlagen und sonstigen Transferaufwendungen. Diese setzen sich hauptsächlich aus den Aufwendungen für die Kreis- und Amtsumlage sowie den gemeindlichen Anteilen an den Platzkosten für die Kindertagesbetreuung zusammen.

Die **Finanzrechnung** des Jahres schließt mit einer Veränderung der liquiden Mittel und der Kredite zur Sicherung der Zahlungsfähigkeit in Höhe von 599.698,65 € ab. Daraus resultiert, dass die Forderungen aus dem gemeinsamen Zahlungsmittelbestand nunmehr in Höhe von 989.426,11 € in der Bilanz ausgewiesen werden.

Im Finanzplanungszeitraum 2023 bis 2025 wurden jährlich negative Ergebnisse in Bezug auf die Veränderung der liquiden Mittel und der Kredite zur Sicherung der Zahlungsfähigkeit geplant, so dass diese Forderungen voraussichtlich abnehmen werden. Unter der Einberechnung der übertragenen Ermächtigungen aus dem Haushaltsvorjahr (-818.848,71 €) wird zum Ende des Jahres 2023 noch ein geringer positiver Bestand ausgewiesen. Es ist festzustellen, dass die Liquidität der Gemeinde Gielow über das Jahr 2023 hinaus als gefährdet angesehen werden muss.

I.2 Drohende finanzielle Belastungen und sonstige Verpflichtungen

Zum Bilanzstichtag 31. Dezember 2022 liegen keine Sachverhalte vor, die zu zukünftigen Belastungen führen, ohne dass hierfür Rückstellungen bzw. Verbindlichkeiten ausgewiesen oder Fördermittel beantragt werden.

I.3 Personalbestand

Die Anzahl der Beschäftigten betrug im Jahr 2022 monatlich durchschnittlich 2,53 Vollzeitäquivalente.

I.4 Haushaltsermächtigungen

Es liegen Haushaltsermächtigungen laut Anlage in Höhe von 142.276,50 € für laufende Auszahlungen, in Höhe von 2.394.577,73 € für Auszahlungen aus Investitionstätigkeit und in Höhe von 1.718.005,52 € für Einzahlungen aus Investitionszuwendungen (inkl. Kreditermächtigung) vor.

Im Bereich der ordentlichen Aufwendungen wurden Haushaltsermächtigungen in Höhe von 142.276,50 € gebildet.

I.5 Mitgliedschaft in Organisationen

Die Gemeinde Gielow ist Mitglied in folgenden Organisationen	Summe der Beiträge
- Städte- und Gemeindetag M-V	928,80 €
- Kreisfeuerwehrverband Mecklenburgische Seenplatte	252,78 €
- Kommunale Zusatzversorgungskasse M-V	Pflichtmitglied
- Wasser- und Bodenverband „Obere Peene“	Mitglied Kraft Gesetz
- WasserZweckVerband Malchin-Stavenhagen	Verbandsmitglied

I.6 Sonstige wesentliche Verträge

Zum Bilanzstichtag 31. Dezember 2022 bestanden keine wesentlichen Verträge. Risiken aus Haftpflicht- und Vermögensschäden sind durch den Beitritt der Gemeinde zum Kommunalen Schadensausgleich (KSA) sowie durch weitere Versicherungsverträge abgesichert.

I.7 Noch nicht erhobene Entgelte und Abgaben

Im Jahr 2022 wurden keine Maßnahmen abgeschlossen, für die Entgelte und Abgaben erhoben werden können.

I.8 Gesetzliche oder vertragliche Einschränkungen zu Grundstücken

Zu den bilanzierten Grundstücken bestehen gesetzliche und vertragliche Einschränkungen. Sie sind in elektronischer Form erfasst.

I.9 Subsidiärhaftung aus der Zusatzversorgung der Arbeitnehmer

Zur Subsidiärhaftung aus der Zusatzversorgung von Tarifangestellten werden folgende Angaben gemacht:

Die Arbeitnehmer der Gemeinde Gielow sind bei der Kommunalen Zusatzversorgungskasse Mecklenburg-Vorpommern - ZMV versichert.

Es bestehen Versorgungszusagen gemäß des Tarifvertrages über die zusätzliche Altersversorgung der Beschäftigten des öffentlichen Dienstes vom 1. März 2002 – Altersvorsorge-TV-Kommunal– (ATV-K) in der Fassung des Änderungsvertrages Nr. 8 vom 10. November 2021 sowie aufgrund der Satzung der Kommunalen Zusatzversorgungskasse Mecklenburg – Vorpommern in der Fassung vom 3. April 2002 (AmtsBl. M-V Nr. 42/2002 S. 1377) 19. Satzungsänderung vom 21. April 2021 (AmtsBl. M-V/AAz. 2021 S. 355).

Die Umlagen bzw. Zusatzbeiträge an die ZMV in Haushaltsjahr 2022 setzen sich wie folgt zusammen:

Jahr	U m l a g e in €			Z u s a t z b e i t r a g in €		
	Arbeitgeber	Arbeitnehmer	gesamt	Arbeitgeber	Arbeitnehmer	gesamt
2022	816,72	-	816,72	1.507,82	1.507,82	3.015,64

J. Vorgänge von besonderer Bedeutung nach Schluss des Haushaltsjahres

Zum Zeitpunkt der Erstellung dieses Jahresabschlusses lagen keine Vorgänge von besonderer Bedeutung vor.


K. Prognose und Risikobericht

Der Jahresabschluss 2022 konnte in der Ergebnisrechnung ausgeglichen werden. Es ist ein Ergebnis unter der Berücksichtigung der Vorträge aus Haushaltsvorjahren in Höhe von 0,00 € auf die neue Rechnung vorzutragen.

In der mittelfristigen Planung wird in den Folgejahren mit negativen Ergebnissen gerechnet. Durch Entnahmemöglichkeiten aus der Kapitalrücklage können die negativen Ergebnisse zwar abgemindert werden, reichen jedoch nicht aus, um bis zum Ende des Finanzplanungszeitraumes eine ausgeglichene Ergebnisrechnung auszuweisen.

Der Haushaltsausgleich in der Finanzrechnung konnte ebenfalls erreicht werden. Es entsteht damit ein positiver Vortrag zum Ende des Jahres 2022 in Höhe von 245.055,44 €. Im Bereich der laufenden Ein- und Auszahlungen wird im Finanzplanungszeitraum mit jeweils unterjährig negativen Ergebnissen in den Folgejahren gerechnet. Der Ausgleich des Finanzhaushaltes bis zum Ende des Finanzplanungszeitraumes ist nicht gegeben.

Gielow, den 15.01.2022



Kahlert
Bürgermeister

**Jahresabschluss
der Gemeinde Gielow
zum 31.12.2022**

Anlagen

Gemeinde Gielow		Anlagenübersicht mit Übersicht über die Sonderposten zum Anlagevermögen 2022													
Posten	Art (gemäß § 47 Absatz 4 Nummer 1 bzw. § 47 Absatz 5 Nummer 2.1 GemHVO-Doppik)	Anschaffungs- und Herstellkosten / Zuführungsbeträge					Abschreibungen, Wertberichtigungen / Auflösungsbeträge						Restbuchwerte		
		Stand zum 31. Dezember Haushaltsvorjahr ¹	Zugänge im Haushaltsjahr	Abgänge im Haushaltsjahr	Umbuchungen im Haushaltsjahr	Stand zum 31. Dezember Haushaltsjahr	Aufgelaufene Abschreibungen zum 31. Dezember Haushaltsvorjahr	Zuschreibungen im Haushaltsjahr	Abschreibungen im Haushaltsjahr	Umbuchungen im Haushaltsjahr	Aufgelaufene Abschreibungen auf Abgänge	außerplanmäßige Abschreibungen / Auflösungsbeträge	Abschreibungen zum 31. Dezember Haushaltsjahr	Restbuchwerte am Ende des Haushaltsjahres	Restbuchwerte am Ende des Haushaltsvorjahres
		in €													
Anlagenübersicht		1	2	3	4	5	6	7	8	9	10	11	12	13	14
1.1	Immaterielle Vermögensgegenstände	379,86				379,86	-326,71		-29,80				-356,51	23,35	53,15
1.1.1	Gewerbliche Schutzrechte und ähnliche Rechte	379,86				379,86	-326,71		-29,80				-356,51	23,35	53,15
1.1.2	Geleistete Zuwendungen														
1.1.3	Gezahlte Investitionszuschüsse														
1.1.4	Geschäfts- oder Firmenwert														
1.1.5	Anzahlungen auf immaterielle Vermögensgegenstände														
1.2	Sachanlagen	11.420.982,93	1.158.623,48	-9.066,30		12.570.540,11	-5.361.901,59		-249.952,39				-5.611.853,98	6.958.686,13	6.059.081,34
1.2.1	Wald, Forsten														
1.2.2	sonstige unbeb. Grundst. u. grundst.gleiche Rechte	699.516,58				699.516,58								699.516,58	699.516,58
1.2.3	Bebaute Grundstücke und grundstücksgleiche Rechte	2.547.478,12				2.547.478,12	-1.383.363,54		-38.829,73				-1.422.193,27	1.125.284,85	1.164.114,58
1.2.4	Infrastrukturvermögen	6.736.628,64	96.258,10	-9.066,30	136.615,65	6.960.436,09	-3.638.405,41		-148.456,04				-3.786.861,45	3.173.574,64	3.098.223,23
1.2.5	Bauten auf fremdem Grund und Boden														
1.2.6	Kunstgegenstände, Denkmäler														
1.2.7	Maschinen, techn. Anlagen und Fahrzeuge	932.499,26	18.787,01			951.286,27	-286.811,80		-54.074,84				-340.886,64	610.399,63	645.687,46
1.2.8	Betriebs- und Geschäftsausstattung	93.917,22	18.781,72			112.698,94	-53.320,84		-8.591,78				-61.912,62	50.786,32	40.596,38
1.2.9	Pflanzen und Tiere														
1.2.10	Geleistete Anzahlungen, Anlagen im Bau	410.943,11	1.024.796,65		-136.615,65	1.299.124,11								1.299.124,11	410.943,11
1.3	Finanzanlagen	1.129.001,87				1.129.001,87								1.129.001,87	1.129.001,87
1.3.1	Anteile an verbundenen Unternehmen														
1.3.2	Ausleihungen an verbundene Unternehmen														
1.3.3	Beteiligungen														
1.3.4	Ausleihungen an Unternehmen, mit Beteiligungsverh.														
1.3.5	Sonderverm., Zweckvb., Anst. öff. R., rechtsf. Stift.	1.129.001,87				1.129.001,87								1.129.001,87	1.129.001,87
1.3.6	Ausl. Sonderv. Zweckvb., Anst. öff. R., rechtsf. Stift.														
1.3.7	sonstige Wertpapiere des Anlagevermögens														
1.3.8	Ant. Rückl. der Versorgungsk. zur Abd. v. Pensions														
1.3.9	sonstige Ausleihungen														
SUMME	Anlagevermögen	12.550.364,66	1.158.623,48	-9.066,30		13.699.921,84	-5.362.228,30		-249.982,19				-5.612.210,49	8.087.711,35	7.188.136,36
Sonderpostenübersicht zum Anlagevermögen															
2.1.1	Sonderposten aus Zuwendungen	-3.833.673,98	-126.826,95		-128.227,57	-4.088.728,50	1.242.128,73		122.037,96				1.364.166,69	-2.724.561,81	-2.591.545,25
2.1.2	Sonderposten aus Beiträgen und ähnlichen Entgelten	-432.404,85				-432.404,85	155.051,84		12.530,32				167.582,16	-264.822,69	-277.353,01
2.1.3	Sonderposten aus Anzahlungen	-167.956,58	-1.300.485,38		128.227,57	-1.340.214,39								-1.340.214,39	-167.956,58
SUMME	Sonderposten zum Anlagevermögen	-4.434.035,41	-1.427.312,33			-5.861.347,74	1.397.180,57		134.568,28				1.531.748,85	-4.329.598,89	-3.036.854,84

¹ einschließlich aller aufgelaufenen Zu- und Abgänge sowie Umbuchungen

Forderungsübersicht 2022									
Nr.	Art (gemäß § 47 Absatz 4 Nummer 2.2 GemHVO-Doppik)	Forderungen zum Ende des Haushaltsjahres				Kumulierte Abzinsung	kumulierte sonstige Wert- berichtigungen	Bilanzwert	Bilanzwert
		davon mit einer Restlaufzeit			Nominalwert				
		bis zu einem Jahr	von über einem bis zu fünf Jahren	von mehr als fünf Jahren		zum Ende des Haushaltsjahres	zum Ende des Haushaltsjahres	zum Ende des Haushaltsjahres	zum Ende des Haushaltsvor- jahres
		in €							
2.2.1	Öffentlich-rechtliche Forderungen, Forderungen aus Transferleistungen								
	- Gebührenforderungen	1.900,27			1.900,27			1.900,27	1.362,56
	- Beitragsforderungen	1.452,55			1.452,55			1.452,55	2.052,55
	- Steuerforderungen	4.593,89			4.593,89			4.593,89	3.818,06
	- Grundsteuer	3.347,75			3.347,75			3.347,75	
	- Gewerbesteuer	1.136,14			1.136,14			1.136,14	
	- Sonstige	110,00			110,00			110,00	
	- Forderungen aus Transferleistungen	14.581,08			14.581,08			14.581,08	35.391,24
	- Sonstige öffentlich-rechtliche Forderungen	5.289,00			5.289,00			5.289,00	5.396,50
	Summe öffentlich-rechtliche Forderungen, Forderungen aus Transferleistungen	27.816,79	-	-	27.816,79	-	-	27.816,79	48.020,91
2.2.2	Privatrechtliche Forderungen aus Lieferungen und Leistungen	12.554,08			12.554,08			12.554,08	3.459,47
2.2.3	Forderungen gegen verbundene Unternehmen	-			-			-	-
2.2.4	Forderungen gegen Unternehmen, mit denen ein Beteiligungsverhältnis	-			-			-	-
2.2.5	Forderungen gegen Sondervermögen, Zweckverbände, Anstalten des öffentlichen Rechts, rechtsfähige kommunale Stiftungen	-			-			-	-
2.2.6	Forderungen gegen den sonstigen öffentlichen Bereich:								
2.2.6.1	Forderungen aus dem gemeinsamen Zahlungsmittelbestand	989.426,11			989.426,11			989.426,11	389.727,46
2.2.6.2	Sonstige Forderungen gegen den sonstigen öffentlichen Bereich	13.225,00			13.225,00			13.225,00	272,84
2.2.7	Sonstige Vermögensgegenstände	260,00			260,00			260,00	60,00
2.2	Summe Forderungen und sonstige Vermögensgegenstände	1.043.281,98			1.043.281,98			1.043.281,98	441.540,68

Verbindlichkeitenübersicht 2022										
Nr.	Art (gemäß § 47 Absatz 5 Nummer 4 GemHVO-Doppik)	Verbindlichkeiten zum 31.12.2022 mit einer Restlaufzeit			Stand zum 31.12. 2022 (Nominal-wert)	Abzinsung zum 31.12. 2022	Stand zum 31.12. 2022 (Bilanzwert)	davon durch Grundpfand- rechte oder ähnliche Rechte	Art und Form der Sicherheit	Stand zum 31.12. 2021 (Bilanzwert)
		bis zu einem Jahr	von über einem bis zu fünf Jahren	von mehr als fünf Jahren						
		in €								
4.1	Anleihen									
4.2	Verbindlichkeiten aus Kreditaufnahmen	5.668,05	22.889,55	49.707,26	78.264,86		78.264,86		84.656,52	
	davon:									
4.2.1	Verbindlichkeiten aus Kreditaufnahmen für Investitionen und Investitionsförderungsmaßnahmen	5.668,05	22.889,55	49.707,26	78.264,86		78.264,86		84.656,52	
4.2.2	Verbindlichkeiten aus Kreditaufnahmen zur Sicherung der Zahlungsfähigkeit									
4.3	Verbindlichkeiten aus Vorgängen, die Kreditaufnahmen wirtschaftlich gleichkommen									
4.4	Erhaltene Anzahlungen auf Bestellungen									
4.5	Verbindlichkeiten aus Lieferungen und Leistungen	8.052,05	-	-	8.052,05		8.052,05		1.813,58	
4.6	Verbindlichkeiten aus Transferleistungen	-	-	-	-		-		-	
4.7	Verbindlichkeiten gegenüber verbundenen Unternehmen									
4.8	Verbindlichkeiten gegenüber Unternehmen, mit denen ein Beteiligungsverhältnis besteht									
4.9	Verbindlichkeiten gegenüber Sondervermögen mit Sonderrechnung, Zweckverbänden, Anstalten des öffentlichen Rechts, rechtsfähigen kommunalen Stiftungen	-	-	-	-		-		-	
4.10	Verbindlichkeiten gegenüber dem sonstigen öffentlichen									
4.10.1	Verbindlichkeiten aus dem gemeinsamen	-			-		-		-	
4.10.2	Sonstige Verbindlichkeiten gegenüber dem sonstigen öffentlichen Bereich	900,02	-	-	900,02		900,02		555,00	
4.11	Sonstige Verbindlichkeiten	7.695,00	-	-	7.695,00		7.695,00		1.890,89	
4	Summe der Verbindlichkeiten	22.315,12	22.889,55	49.707,26	94.911,93		94.911,93		88.915,99	

Kontenschema Matrix									
Übersicht über Erträge und Aufwendungen zum Ergebnishaushalt		Ermächtig. des Haushaltsjahres	Übertr. Ermächt. aus HHVorjahren	Gesamt-ermächtigung Haushaltsjahr	Ergebnis des Haushaltsjahres	Abweichung im Haushaltsjahr	Ergebnis Haushaltsvorjahr	Ergebnisveränd. ggüb. HHVorjahr	Übertr. Ermächtig. in HHFolgejahre
		EUR	EUR	EUR	EUR	EUR	EUR	EUR	EUR
		1	2	3	4	5	6	7	8
1	+ Steuern und ähnliche Abgaben	543.100,00	0,00	543.100,00	601.695,17	58.595,17	548.296,52	53.398,65	0,00
	darunter:	0,00	0,00	0,00	0,00	0,00	0,00	0,00	0,00
1.1	Grundsteuer A	27.400,00	0,00	27.400,00	27.496,59	96,59	27.505,14	-8,55	0,00
1.2	Grundsteuer B	87.200,00	0,00	87.200,00	89.651,84	2.451,84	88.168,17	1.483,67	0,00
1.3	Gewerbesteuer	101.200,00	0,00	101.200,00	144.049,77	42.849,77	120.419,68	23.630,09	0,00
1.4	Gemeindeanteil an der Einkommensteuer	302.600,00	0,00	302.600,00	315.009,07	12.409,07	284.109,92	30.899,15	0,00
1.5	Gemeindeanteil an der Umsatzsteuer	21.400,00	0,00	21.400,00	22.377,05	977,05	24.686,92	-2.309,87	0,00
1.6	Sonstige Gemeindesteuern	3.300,00	0,00	3.300,00	3.110,85	-189,15	3.406,69	-295,84	0,00
1.7	Ausgleichsleistungen vom Land	0,00	0,00	0,00	0,00	0,00	0,00	0,00	0,00
1.8	Leist.d.Landes a.d.Umsetz.4. Gesetz f.moderen Dienstleist. a.Arbeitsm.	0,00	0,00	0,00	0,00	0,00	0,00	0,00	0,00
2	+ Zuwendungen, allgemeine Umlagen und sonstige Transfererträge	710.800,00	0,00	710.800,00	719.082,94	8.282,94	748.505,13	-29.422,19	0,00
	darunter:	0,00	0,00	0,00	0,00	0,00	0,00	0,00	0,00
2.1	Schlüsselzuweisungen	594.900,00	0,00	594.900,00	597.044,98	2.144,98	579.330,04	17.714,94	0,00
2.2	Bedarfszuweisungen	0,00	0,00	0,00	0,00	0,00	0,00	0,00	0,00
2.3	Sonstige allgemeine Zuweisungen	0,00	0,00	0,00	0,00	0,00	0,00	0,00	0,00
2.4	Zuweisungen und Zuschüsse für laufende Zwecke	1.000,00	0,00	1.000,00	0,00	-1.000,00	50.000,00	-50.000,00	0,00
2.5	Allgemeine Umlagen vom Land	0,00	0,00	0,00	0,00	0,00	0,00	0,00	0,00
2.6	Allgemeine Umlagen von Gemeinden und Gemeindeverbänden	0,00	0,00	0,00	0,00	0,00	0,00	0,00	0,00
2.7	Erträge aus der Auflösung von Sonderposten	114.900,00	0,00	114.900,00	122.037,96	7.137,96	119.175,09	2.862,87	0,00
3	+ Erträge der sozialen Sicherung	0,00	0,00	0,00	0,00	0,00	0,00	0,00	0,00
	darunter:	0,00	0,00	0,00	0,00	0,00	0,00	0,00	0,00
3.1	Ersatz von sozialen Leistungen außerhalb von Einrichtungen	0,00	0,00	0,00	0,00	0,00	0,00	0,00	0,00
3.2	Ersatz von sozialen Leistungen in Einrichtungen	0,00	0,00	0,00	0,00	0,00	0,00	0,00	0,00
3.3	Kostenbeteil.u.-erstatt. im Bereich des SGB XII u.and.soz.Leistungen	0,00	0,00	0,00	0,00	0,00	0,00	0,00	0,00
3.4	Kostenbeteil.u.-erstatt. im Bereich des SGB VIII u.and.Jugendhilfen	0,00	0,00	0,00	0,00	0,00	0,00	0,00	0,00
3.5	Kostenerstattungen von anderen Sozialhilfeträgern	0,00	0,00	0,00	0,00	0,00	0,00	0,00	0,00
3.6	Aufgabenbezogene Leistungsbeteiligung nach dem SGB II	0,00	0,00	0,00	0,00	0,00	0,00	0,00	0,00
3.7	Zuweis.u.Zuschüsse f.lfd.Zwecke im Bereich der sozi. Sicherung	0,00	0,00	0,00	0,00	0,00	0,00	0,00	0,00
4	+ Öffentlich-rechtliche Leistungsentgelte	58.300,00	0,00	58.300,00	62.279,99	3.979,99	54.711,06	7.568,93	0,00
	darunter:	0,00	0,00	0,00	0,00	0,00	0,00	0,00	0,00

Kontenschema Matrix									
Übersicht über Erträge und Aufwendungen zum Ergebnishaushalt		Ermächtig. des Haushaltsjahres	Übertr. Ermächt. aus HHVorjahren	Gesamt-ermächtigung Haushaltsjahr	Ergebnis des Haushaltsjahres	Abweichung im Haushaltsjahr	Ergebnis Haushaltsvorjahr	Ergebnisveränd. ggüb. HHVorjahr	Übertr. Ermächtig. in HHFolgejahre
		EUR	EUR	EUR	EUR	EUR	EUR	EUR	EUR
		1	2	3	4	5	6	7	8
4.1	Verwaltungsgebühren einschließlich Erstattung von Auslagen	0,00	0,00	0,00	0,00	0,00	0,00	0,00	0,00
4.2	Benutzungsgeb., Beiträge und ähnliche Entgelte, Kostenerstattungen	45.700,00	0,00	45.700,00	49.749,67	4.049,67	42.180,68	7.568,99	0,00
4.3	Erträge aus der Auflösung von Sonderposten für Beiträge und ähnliche Entgelte	12.600,00	0,00	12.600,00	12.530,32	-69,68	12.530,38	-0,06	0,00
5	+ Privatrechtliche Leistungsentgelte	71.700,00	0,00	71.700,00	78.169,53	6.469,53	76.813,02	1.356,51	0,00
	darunter:	0,00	0,00	0,00	0,00	0,00	0,00	0,00	0,00
5.1	Privatrechtliche Leistungsentgelte	71.700,00	0,00	71.700,00	78.169,53	6.469,53	76.813,02	1.356,51	0,00
5.2	Erträge a.d.Auflösung von Sonderposten f.Baukostenzuschüsse u.ä.hnl.Entgelte	0,00	0,00	0,00	0,00	0,00	0,00	0,00	0,00
6	+ Kostenerstattungen und Kostenumlagen	44.200,00	0,00	44.200,00	38.779,91	-5.420,09	33.373,69	5.406,22	0,00
7	+ Andere aktivierte Eigenleistungen	0,00	0,00	0,00	0,00	0,00	0,00	0,00	0,00
8	+ Sonstige Erträge	10.600,00	0,00	10.600,00	10.112,31	-487,69	10.190,90	-78,59	0,00
	darunter:	0,00	0,00	0,00	0,00	0,00	0,00	0,00	0,00
8.1	Zinserträge	0,00	0,00	0,00	0,00	0,00	0,00	0,00	0,00
8.2	Sonstige Finanzerträge	10.600,00	0,00	10.600,00	10.112,31	-487,69	10.190,90	-78,59	0,00
9	+ Sonstige Erträge	27.400,00	0,00	27.400,00	76.422,61	49.022,61	102.447,59	-26.024,98	0,00
	darunter:	0,00	0,00	0,00	0,00	0,00	0,00	0,00	0,00
9.1	Erträge aus der Veräußerung v. Vermögensgsgst. d.Anlage- und Umlaufverm.	0,00	0,00	0,00	221.684,83	221.684,83	80.493,09	141.191,74	0,00
9.2	Erträge aus der Auflösung v.Wertberichtigungen, Sonderposten und Rückstellungen	0,00	0,00	0,00	0,00	0,00	0,00	0,00	0,00
9.3	Erhöhung oder Verminderung des Bestandes an fertigen und unfertigen Erzeugnissen	0,00	0,00	0,00	-172.507,00	-172.507,00	-4.800,05	-167.706,95	0,00
10	Summe der laufenden Erträge (Summe der Nummern 1 bis 9)	1.466.100,00	0,00	1.466.100,00	1.586.542,46	120.442,46	1.574.337,91	12.204,55	0,00
11	- Personalaufwendungen	121.100,00	0,00	121.100,00	112.779,03	-8.320,97	102.203,01	10.576,02	0,00
	darunter:	0,00	0,00	0,00	0,00	0,00	0,00	0,00	0,00
11.1	Zuführungen zu Pensionsrückstellungen u.ä. Verpflichtungen	0,00	0,00	0,00	0,00	0,00	0,00	0,00	0,00
12	- Versorgungsaufwendungen	0,00	0,00	0,00	0,00	0,00	0,00	0,00	0,00
13	- Aufwendungen für Sach- und Dienstleistungen	368.700,00	51.405,77	420.105,77	277.286,04	-142.819,73	272.445,58	4.840,46	101.992,21
	darunter:	0,00	0,00	0,00	0,00	0,00	0,00	0,00	0,00
13.1	Aufwendungen für Energie, Wasser, Abwasser und Abfall	62.500,00	0,00	62.500,00	60.648,73	-1.851,27	49.117,93	11.530,80	0,00
13.2	Aufwendungen für Unterhaltung und Bewirtschaftung	207.800,00	51.405,77	259.205,77	130.789,72	-128.416,05	142.281,50	-11.491,78	101.992,21
14	- Abschreibungen	240.500,00	0,00	240.500,00	249.982,19	9.482,19	237.362,63	12.619,56	0,00

Kontenschema Matrix									
Übersicht über Erträge und Aufwendungen zum Ergebnishaushalt		Ermächtig. des Haushaltsjahres	Übertr. Ermächt. aus HHVorjahren	Gesamt-ermächtigung Haushaltsjahr	Ergebnis des Haushaltsjahres	Abweichung im Haushaltsjahr	Ergebnis Haushaltsvorjahr	Ergebnisveränd. ggüb. HHVorjahr	Übertr. Ermächt. in HHFolgejahre
		EUR	EUR	EUR	EUR	EUR	EUR	EUR	EUR
		1	2	3	4	5	6	7	8
15	- Zuwendungen, Umlagen und sonstige Transferaufwendungen	885.400,00	0,00	885.400,00	879.985,45	-5.414,55	824.230,09	55.755,36	0,00
	darunter:	0,00	0,00	0,00	0,00	0,00	0,00	0,00	0,00
15.1	Zuweisungen und Zuschüsse für laufende Zwecke	167.800,00	0,00	167.800,00	162.618,12	-5.181,88	151.955,61	10.662,51	0,00
15.2	Schuldendiensthilfen	0,00	0,00	0,00	0,00	0,00	0,00	0,00	0,00
15.3	Gewerbesteuerumlage	10.500,00	0,00	10.500,00	10.414,65	-85,35	13.650,25	-3.235,60	0,00
15.4	Allgemeine Umlagen an das Land	0,00	0,00	0,00	0,00	0,00	0,00	0,00	0,00
15.5	Allgemeine Umlagen an Landkreise	484.100,00	0,00	484.100,00	484.041,57	-58,43	445.209,29	38.832,28	0,00
15.6	Allgemeine Umlagen an das Amt	222.700,00	0,00	222.700,00	222.683,26	-16,74	213.184,51	9.498,75	0,00
15.7	Allgemeine Umlagen an Zweckverbände	0,00	0,00	0,00	0,00	0,00	0,00	0,00	0,00
15.8	Allgemeine Umlagen an Sonstige	300,00	0,00	300,00	227,85	-72,15	230,43	-2,58	0,00
16	- Aufwendungen der sozialen Sicherung	0,00	0,00	0,00	0,00	0,00	0,00	0,00	0,00
	darunter:	0,00	0,00	0,00	0,00	0,00	0,00	0,00	0,00
16.1	Leistungen nach SGB II	0,00	0,00	0,00	0,00	0,00	0,00	0,00	0,00
16.2	Kostenbeteiligungen und -erstattungen nach SGB II	0,00	0,00	0,00	0,00	0,00	0,00	0,00	0,00
16.3	Leistungen nach SGB XII	0,00	0,00	0,00	0,00	0,00	0,00	0,00	0,00
16.4	Kostenbeteiligungen und -erstattungen nach SGB XII	0,00	0,00	0,00	0,00	0,00	0,00	0,00	0,00
16.5	Leistungen nach SGB VIII	0,00	0,00	0,00	0,00	0,00	0,00	0,00	0,00
16.6	Kostenbeteiligungen und -erstattungen nach SGB VIII	0,00	0,00	0,00	0,00	0,00	0,00	0,00	0,00
16.7	Sonstige soziale Leistungen	0,00	0,00	0,00	0,00	0,00	0,00	0,00	0,00
16.8	Kostenbeteiligungen und -erstattungen für sonstige soziale Leistungen	0,00	0,00	0,00	0,00	0,00	0,00	0,00	0,00
16.9	Zuweisungen u. Zuschüsse für lfd. Zwecke des Bereichs soziale Sicherung	0,00	0,00	0,00	0,00	0,00	0,00	0,00	0,00
17	- Zinsaufwendungen und sonstige Finanzaufwendungen	1.000,00	0,00	1.000,00	357,44	-642,56	109,42	248,02	0,00
	darunter:	0,00	0,00	0,00	0,00	0,00	0,00	0,00	0,00
17.1	Zinsaufwendungen	1.000,00	0,00	1.000,00	357,44	-642,56	109,42	248,02	0,00
17.2	Sonstige Finanzaufwendungen	1.000,00	0,00	1.000,00	357,44	-642,56	109,42	248,02	0,00
18	- Sonstige Aufwendungen	169.800,00	0,00	169.800,00	113.893,43	-55.906,57	92.811,20	21.082,23	40.284,29
19	Summe der Aufwendungen (Summe der Nummern 11 bis 18)	1.786.500,00	51.405,77	1.837.905,77	1.634.283,58	-203.622,19	1.529.161,93	105.121,65	142.276,50
20	Jahresergebnis (Jahresüberschuss/-fehlbetrag) vor Veränderung der Rücklagen (Saldo der Nummern 10 und 18)	-320.400,00	-51.405,77	-371.805,77	-47.741,12	324.064,65	45.175,98	-92.917,10	-142.276,50
21	- Einstellung in die Kapitalrücklage	0,00	0,00	0,00	0,00	0,00	0,00	0,00	0,00

Kontenschema Matrix									
Übersicht über Erträge und Aufwendungen zum Ergebnishaushalt		Ermächtig. des Haushaltsjahres	Übertr. Ermächt. aus HHVorjahren	Gesamt-ermächtigung Haushaltsjahr	Ergebnis des Haushaltsjahres	Abweichung im Haushaltsjahr	Ergebnis Haushaltsvorjahr	Ergebnisveränd. ggüb. HHVorjahr	Übertr. Ermächtigt. in HHFolgejahre
		EUR	EUR	EUR	EUR	EUR	EUR	EUR	EUR
		1	2	3	4	5	6	7	8
22	+ Entnahme aus der Kapitalrücklage	157.600,00	0,00	157.600,00	2.565,14	-155.034,86	0,00	2.565,14	0,00
	darunter:	0,00	0,00	0,00	0,00	0,00	0,00	0,00	0,00
22.1	Entnahm.a.d.zwckgeb.Kapitalrücklage aus inv.gebundenen Zuweisungen	113.000,00	0,00	113.000,00	2.565,14	-110.434,86	0,00	2.565,14	0,00
23	- Einstellung in die Rücklage für Belastungen aus dem kommunalenFinanzausgleich	0,00	0,00	0,00	0,00	0,00	0,00	0,00	0,00
24	+ Entnahme aus der Rücklage für Belastungen aus dem kommunalenFinanzausgleich	0,00	0,00	0,00	0,00	0,00	0,00	0,00	0,00
25	Jahresergebnis (Jahresüberschuss/Jahresfehlbetrag, Nummer 20 zuzüglich Nummern 22 und 24 abzüglich Nummern 21 und 23)	-162.800,00	-51.405,77	-214.205,77	-45.175,98	169.029,79	45.175,98	-90.351,96	-142.276,50
	nachrichtlich:	0,00	0,00	0,00	0,00	0,00	0,00	0,00	0,00
26	Ergebnisvortrag aus dem Haushaltsvorjahr	0,00	0,00	0,00	45.175,98	45.175,98	0,00	45.175,98	0,00
27	Ergebnis (Überschuss/Fehlbetrag) zum 31. Dezember des Haushaltsjahres (Summe der Nummern 25 und 26)	-162.800,00	-51.405,77	-214.205,77	0,00	214.205,77	45.175,98	-45.175,98	-142.276,50

Gemeinde Gielow

Übersicht der übertragenen Ermächtigungen aus dem HH-Jahr 2022

1. Aufwandsermächtigungen

Produktsachkonto	Bezeichnung	Betrag	Maßnahme
1.1.4.01.523100	Unterhaltung der Grundstücke, Außenanlagen,Gebäude und Gebäudeeinr.	38.883,88 €	Prallwand Turnhalle
1.1.4.01.523300	Unterhaltung des Infrastrukturvermögens	1.200,00 €	Sportplatzsanierung
5.1.1.00.562510	Vergütung einschl. Reisekosten an Sachverständige	8.274,50 €	Fortführung F-Plan
5.1.1.00.562550	Aufwendungen für die Erstellung von Bebauungsplänen	32.009,79 €	Fortführung B-Plan Nr. 5
5.4.1.00.523100	Unterhaltung der Grundstücke, Außenanlagen,Gebäude und Gebäudeeinr.	1.000,00 €	Rep. Bushäuschen
5.4.1.00.523300	Unterhaltung des Infrastrukturvermögens	8.386,64 €	Risssanierung
5.5.1.00.523300	Unterhaltung des Infrastrukturvermögens	1.921,69 €	Sanierungsmaßnahmen
5.5.2.00.523300	Unterhaltung des Infrastrukturvermögens	32.000,00 €	Löschwasserentnahmest.
5.7.3.00.523100	Unterhaltung der Grundstücke, Außenanlagen,Gebäude und Gebäudeeinr.	18.600,00 €	Fassade Bürgerhaus
	Gesamt	142.276,50 €	

1. Ermächtigungen ordentliche Auszahlungen

Produktsachkonto	Bezeichnung	Betrag	Maßnahme
1.1.4.01.723100	Unterhaltung der Grundstücke, Außenanlagen,Gebäude und Gebäudeeinr.	38.883,88 €	Prallwand Turnhalle
1.1.4.01.723300	Unterhaltung des Infrastrukturvermögens	1.200,00 €	Sportplatzsanierung
5.1.1.00.562510	Vergütung einschl. Reisekosten an Sachverständige	8.274,50 €	Fortführung F-Plan
5.1.1.00.562550	Auszahlungen für die Erstellung von Bebauungsplänen	32.009,79 €	Fortführung B-Plan Nr. 5
5.4.1.00.523100	Unterhaltung der Grundstücke, Außenanlagen,Gebäude und Gebäudeeinr.	1.000,00 €	Rep. Bushäuschen
5.4.1.00.523300	Unterhaltung des Infrastrukturvermögens	8.386,64 €	Risssanierung
5.5.1.00.523300	Unterhaltung des Infrastrukturvermögens	1.921,69 €	Sanierungsmaßnahmen
5.5.2.00.523300	Unterhaltung des Infrastrukturvermögens	32.000,00 €	Löschwasserentnahmest.
5.7.3.00.523100	Unterhaltung der Grundstücke, Außenanlagen,Gebäude und Gebäudeeinr.	18.600,00 €	Fassade Bürgerhaus
	Gesamt	142.276,50 €	

2. Einzahlungsermächtigungen investiv

Produktsachkonto	Bezeichnung	Betrag	Maßnahme
2.1.1.01/0202.681420	Einzahlungen aus Investitionszuwendungen vom öffentlichen Bereich Land	67.925,00 €	DigiPakt Grundschule
5.4.1.00/0017.681420	Einzahlungen aus Investitionszuwendungen vom öffentlichen Bereich Land	1.513.575,00 €	Radweg MC-Gielow-Schw.
5.4.1.00/0017.681430	Einzahlungen aus Investitionszuwendungen v.öffentl.Bereich Gemeinden u.GV	123.405,52 €	Radweg MC-Gielow-Schw.
5.4.1.00/0018.681410	Einzahlungen aus Investitionszuwendungen v.öffentl.Bereich Bund	13.100,00 €	E-Ladestation
	Gesamt	1.718.005,52 €	

3. Auszahlungsermächtigungen investiv

Produktsachkonto	Bezeichnung	Betrag	
1.1.4.01/0001.785300	Ausz.f.Infrastrukturvermögen,einschl.Grundstücke u.grundstücksgleiche Rechte	10.000,00 €	Vorplanung FFW-Gebäude
1.1.4.02/0200.785100	Auszahlungen für unbebaute Grundstücke und grundstücksgleiche Rechte	8.708,11 €	Grundstückankäufe
1.1.4.03/0202.785600	Auszahlungen für Fahrzeuge, Maschinen und technische Anlagen	17.000,00 €	Kauf Rasentraktor
2.1.1.01/0003.785200	Auszahlungen für bebaute Grundstücke und grundstücksgleiche Rechte	496.274,23 €	Sanierung Hort
2.1.1.01/0202.785710	Ausz.f.Betriebs- u.Geschäftsausstattungen,Pflanzen u.Tiere u.geringw.VG ü.1.000 €	71.899,60 €	DigiPakt Grundschule
4.2.4.00/0003.785300	Ausz.f.Infrastrukturvermögen,einschl.Grundstücke u.grundstücksgleiche Rechte	45.901,20 €	Neubau Sportlerheim
5.4.1.00/0008.785300	Ausz.f.Infrastrukturvermögen,einschl.Grundstücke u.grundstücksgleiche Rechte	541.058,13 €	Hainholzstraße
5.4.1.00/0015.785300	Ausz.f.Infrastrukturvermögen,einschl.Grundstücke u.grundstücksgleiche Rechte	47.182,45 €	Verlängerung Str. d. Einheit
5.4.1.00/0016.785300	Ausz.f.Infrastrukturvermögen,einschl.Grundstücke u.grundstücksgleiche Rechte	74.667,50 €	ändl. Weg L202 Peenhäuser
5.4.1.00/0017.785300	Ausz.f.Infrastrukturvermögen,einschl.Grundstücke u.grundstücksgleiche Rechte	1.065.386,51 €	Radweg MC-Gielow-Schw.
5.4.1.00/0018.785300	Ausz.f.Infrastrukturvermögen,einschl.Grundstücke u.grundstücksgleiche Rechte	16.500,00 €	E-Ladestation
	Gesamt	2.394.577,73 €	

**Übersicht über die über- und außerplanmäßigen Aufwendungen/Auszahlungen
Gemeinde Gielow 2022**

lfd. Nr.	Üpl	Apl	Produkt	Produktname	Sachkonto	Sachkontobezeichnung	Betrag	
							Deckung Minderaufwand/-auszahlung	Deckung Mehrertrag/-einzahlung
1	X		1.2.6.05	Freiwillige Feuerwehr	523500	Fahrzeugunterhaltung	4.000,00 €	2.300,00 €
			5.4.0.00	Konzessionsabgaben	462500	Konzessionsabgaben		
			6.1.1.00	Steuern, allgemeine Zuweisungen, allgemeine Umlagen	401300	Gewerbsteuer		
2	X		2.1.1.02	Schulkostenbeiträge - Grundschüler	525590	Kostenerstattung an den sonstigen privaten Bereich	1.200,00 €	1.200,00 €
			2.8.1.02	Kulturförderung	432290	sonstige Benutzungsgebühren		
3		X	2.1.1.01/0999	Grundschule/GWG	785720	Auszahlung bewegl. Anlagenvermögen < 410 EURO	400,00 €	400,00 €
			1.1.4.03/0202	Gemeindebauhof/Ausstattung	785710	Ausz.f.Betriebs- u.Geschäftsausstattungen,Pflanzen u.Tiere u.geringw.VG ü. 410 €		
4	X		6.1.1.00	Steuern, allgemeine Zuweisungen, allgemeine Umlagen	544210	allgemeine Umlagen an Landkreise	1.600,00 €	1.600,00 €
			6.1.1.00	Steuern, allgemeine Zuweisungen, allgemeine Umlagen	411000	Schlüsselzuweisungen		
							7.200,00 €	7.200,00 €

Nachweis der dauernden Leistungsfähigkeit nach § 1 Nummer 5 GemHVO-Doppik Gielow (Amt Malchin am Kummerower See)

Einwohner per 31.12. des Vorvorjahres: 1.079

Erhebungsjahr: 2022

	Wert	Punkte
Ergebnishaushalt		
Ergebnisvortrag aus dem Haushaltsvorjahr	45.175,98 €	
Jahresergebnis	-45.175,98 €	
Ergebnis zum 31.12. des Haushaltsjahres	0,00 €	
Ausgleich des Ergebnishaushalts	Ja	0
Verhältnis der Erträge zu den Aufwendungen	97,1%	-1
Jahresergebnis ausgeglichen?	Nein	-2
Finanzhaushalt		
Saldo der laufenden Ein- und Auszahlungen zum 31.12. des Haushaltsvorjahres	221.497,49 €	
jahresbezogener Saldo der laufenden Ein- und Auszahlungen	23.557,95 €	0
Saldo der laufenden Ein- und Auszahlungen zum 31.12. des Haushaltsjahres	245.055,44 €	
Ausgleich des Finanzhaushalts	Ja	0
Verhältnis der laufenden Einzahlungen zu den laufenden Auszahlungen	102,2%	0
Finanzplanungszeitraum		
Ergebnis des Ergebnishaushalts am Ende des Finanzplanungszeitraums	-385.700,00 €	
Ergebnis je Einwohner	-357,46 €	-20
Saldo der laufenden Ein- und Auszahlungen im Finanzhaushalt zum Ende des Finanzplanungszeitraums	-60.344,56 €	
Saldo der laufenden Ein- und Auszahlungen je Einwohner	-55,93 €	-16
Gesetzmäßiges Haushaltssicherungskonzept nach § 43 Absatz 7 KV M-V		
Haushaltssicherungskonzept erforderlich?	Nein	0
Wann wird der vollständige Haushaltsausgleich erreicht?	nicht relevant	0
Einhaltung des Überschuldungsverbots		
Höhe des Eigenkapitals am Ende des Haushaltsjahres	4.738.350,68 €	0
Höhe des Eigenkapitals am Ende des Finanzplanungszeitraums	4.352.650,68 €	0
Im Haushaltsjahr bestehende Überschuldung wird im Finanzplanungszeitraum abgebaut	nicht relevant	0
Im Haushaltsjahr oder zum Ende des Finanzplanungszeitraums bestehende Überschuldung wird erst in einem angemessenen Konsolidierungszeitraum abgebaut	nicht relevant	0
Sonstige finanzielle Risiken		
Bewertung wesentlicher sonstiger finanzieller Risiken, deren Realisierung im Finanzplanungszeitraum wahrscheinlich ist	kein	0
Weitere Kennzahlen		
Investitionskredite je Einwohner	72,53 €	
Zinsquote	0,5%	
Tilgungsquote	8,2%	
fiktive Restlaufzeit der Investitionskredite	11,8 Jahre	

fristenkongruente Finanzierung?	Ja	
Förderquote	53,5%	
Liquiditätskredite je Einwohner	0,00 €	
Forderungen je Einwohner	966,90 €	
Werthaltigkeit der Forderungen	100%	
freiwillige Leistungen je Einwohner	19,05 €	
Anteil der freiwilligen Leistungen an den ordentlichen Erträgen	1,3%	
Bemerkungen der Kommune	k.A.	
Bemerkungen der RAB	k.A.	
Bemerkungen des IM	k.A.	
GESAMTPUNKTZAHL:		-39
LEISTUNGSGRUPPE:	eingeschränkte dauernde Leistungsfähigkeit	

Vollständigkeitserklärung

Jahresabschluss für die Gemeinde Gielow zum 31.12.2022

Gegenüber dem Rechnungsprüfungsausschuss der Gemeinde Gielow erkläre ich als Bürgermeister folgendes:

A. Aufklärungen und Nachweise

Die Aufklärungen und Nachweise, um die Sie mich gemäß § 3 Abs. 6 KPG gebeten haben, und die Nachweise und Informationen, die darüber hinaus für eine ordnungsgemäße Prüfung erforderlich sind, habe ich Ihnen vollständig und nach bestem Wissen und Gewissen gegeben. Als Auskunftspersonen habe ich Ihnen die nachfolgend aufgeführte Person benannt:

Frau Manuela Rißer, Frau Manja Zoschke, Frau Jenny Netzel und Herrn Andreas Vonthien

Diese Personen sind lt. Dienst- und Geschäftsverteilungsplan verpflichtet, Ihnen alle erforderlichen und alle gewünschten Auskünfte und Nachweise richtig und vollständig zu geben.

B. Bücher und Schriften

1. Ich bin meiner Verantwortung zur Einrichtung eines den gesetzlichen Vorschriften entsprechenden rechnungslegungsbezogenen internen Kontrollsystems nachgekommen. Dazu gehören die Einhaltung der Grundsätze ordnungsmäßiger Buchführung sowie Maßnahmen zur Verhinderung und Aufdeckung von wesentlichen Täuschungen und Vermögensschädigungen.
2. Ich habe dafür Sorge getragen, dass Ihnen die Bücher, Belege und Schriften, auch soweit die IT-gestützt geführt werden, vollständig zur Verfügung gestellt worden sind. Zu den Schriften gehören insbesondere auch vertragliche Vereinbarungen mit fremden Rechenzentren, Dienst-, Arbeitsanweisungen und sonstige Organisationsunterlagen, die zum Verständnis der Rechnungslegung erforderlich sind. Zu den Belegen gehören alle für die richtige und vollständige Ermittlung der Ansprüche und Verpflichtungen zu Grunde zu legenden Nachweise (begründende Unterlagen).
3. In den vorgelegten Büchern sind alle Geschäftsvorfälle erfasst, die für das oben genannte Haushaltsjahr buchungspflichtig geworden sind. Wesentliche Änderungen des Buchführungssystems einschließlich des rechnungslegungsbezogenen IT-Systems
 - haben wir Ihnen mitgeteilt.
 - waren im Berichtsjahr nicht zu verzeichnen.
4. Die nach der Gemeindehaushaltsverordnung und der Gemeindekassenverordnung erforderlichen Dienst- und Arbeitsanweisungen wurden
 - erlassen
 - und sind in aktueller Fassung vorgelegt.
 - nicht erlassen (Begründung unter „D.“).
5. Die Grundsätze ordnungsmäßiger DV-gestützter Buchführungssysteme wurden
 - beachtet
 - nicht beachtet (Begründung unter „D.“)
6. Im Bereich des doppelten Rechnungswesens werden
 - eigene EDV-Anlagen eingesetzt.
 - Arbeiten auf fremden EDV-Anlagen abgewickelt.
 - EDV-Anlagen nicht eingesetzt (die folgenden Punkte 7. und 8. entfallen).
7. Abrechnungen im Bereich des Rechnungswesens sind
 - auf der Grundlage der organisatorischen Vorkehrungen und Kontrollen nur nach den Ihnen zur Verfügung gestellten Programmen und den aufgezeichneten Bedienungseingriffen bzw. den Ihnen vorgelegten Dienst- und Arbeitsanweisungen sowie Organisationsunterlagen durchgeführt worden und / oder
 - auf der Grundlage der vertraglichen Vereinbarungen mit fremden Rechenzentren entsprechend den gesetzlichen Anforderungen durchgeführt worden.

Zutreffendes bitte ankreuzen.

8. Ich habe sichergestellt, dass im Rahmen der gesetzlichen Aufbewahrungspflichten und -fristen auch die nicht ausgedruckten Daten jederzeit verfügbar sind und innerhalb angemessener Frist lesbar gemacht und maschinell ausgewertet werden können, und zwar die Buchungen in kontenmäßiger Ordnung.

C. Jahresabschluss und Anlagen zum Jahresabschluss

1. Unter Berücksichtigung der maßgebenden Rechnungslegungsgrundsätze sind in dem von Ihnen zu prüfenden Jahresabschluss alle bilanzierungspflichtigen Vermögensgegenstände, Sonderposten, Rückstellungen, Verbindlichkeiten und Abgrenzungen berücksichtigt. Sämtliche Aufwendungen und Erträge sowie Einzahlungen und Auszahlungen sind enthalten. Alle erforderlichen Angaben wurden nach den einschlägigen Rechtsvorschriften gemacht.
2. Bewertungserhebliche Umstände sowie für die Rechnungslegung relevante Ereignisse nach dem Bilanzstichtag
- haben sich nicht ergeben.
- sind im Jahresabschluss bereits berücksichtigt.
- habe ich Ihnen mitgeteilt.
3. Besondere Umstände, die der Fortführung der Verwaltungstätigkeit oder von Teilen der Verwaltungstätigkeit oder der Vermittlung eines den tatsächlichen Verhältnissen entsprechenden Bildes der Vermögens-, Finanz- und Ertragslage entgegenstehen könnten
- bestehen nicht.
- wurden Ihnen vollständig schriftlich mitgeteilt.
- sind im Anhang gesondert aufgeführt.
- sind in Abschnitt „D.“ angegeben.
- sind in der Anlage aufgeführt.
4. Eine Übersicht über
- alle Unternehmen, mit denen die Gemeinde im Haushaltsjahr verbunden war,
- alle Unternehmen, mit denen im Haushaltsjahr ein Beteiligungsverhältnis bestanden hat,
- alle Sondervermögen der Gemeinde,
- alle Zweckverbände, in denen die Gemeinde im Haushaltsjahr Mitglied war,
- alle Anstalten des öffentlichen Rechts, bei denen die Gemeinde Gewährsträger / Mitgewährsträger im Haushaltsjahr war,
- alle sonstigen Tochterorganisationen, denen die Gemeinde angehört und die nicht lediglich Auswirkungen von untergeordneter Bedeutung auf die Vermögens-, Schulden, Ertrags- und Finanzlage der Gemeinde haben,
- alle sonstigen Tochterorganisationen und nahe stehenden Personen
- ist Ihnen ausgehändigt worden.
5. Ausleihungen, Forderungen oder Verbindlichkeiten (einschließlich Eventualverbindlichkeiten) gegenüber den o.g. Tochterorganisationen und nahe stehenden Personen
- bestanden am Abschlussstichtag nicht.
- bestanden am Abschlussstichtag nur in der Höhe, in der sie aus dem Jahresabschluss als solche ersichtlich sind.
6. Ich habe Ihnen alle uns bekannten abgeschlossenen Verträge mit Tochterorganisationen und nahe stehenden Personen mitgeteilt.
7. Nicht zu marktüblichen Bedingungen zustande gekommene wesentliche Geschäfte mit Tochterorganisationen und nahe stehenden Personen, einschließlich der Angaben zur Art der Beziehung, zum Wert der Geschäfte sowie weiterer Angaben, die für die Beurteilung der Finanzlage notwendig sind,
- bestehen nicht.
- sind im Anhang / im Rechenschaftsbericht aufgeführt.
- sind Ihnen vollständig schriftlich mitgeteilt worden
- sind unter Abschnitt „D.“ aufgeführt.
8. Verbindlichkeiten aus Gewährleistungsverträgen sowie Haftungsverhältnisse aus der Bestellung von Sicherheiten für fremde Verbindlichkeiten bestanden am Abschlussstichtag
- nicht.
- nur in der Höhe, in der sie aus dem Jahresabschluss ersichtlich sind. (Sicherheitseinhalte)

9. Patronatserklärungen und Bürgschaften, die nicht aus dem Jahresabschluss ersichtlich sind,
 bestanden am Abschlussstichtag nicht.
 sind im Anhang erläutert.
 sind unter Abschnitt „D.“ aufgeführt.
 sind in der Anlage aufgeführt.
10. Besicherungen von Verbindlichkeiten (einschließlich Eventualverbindlichkeiten) durch Pfandrechte und ähnliche Rechte
 bestanden am Abschlussstichtag nicht.
 sind in der Verbindlichkeitenübersicht angegeben.
 sind im Anhang erläutert.
 sind Ihnen vollständig schriftlich mitgeteilt worden
 sind unter Abschnitt „D.“ aufgeführt.
 sind in der Anlage aufgeführt.
11. Gewährte Vorschüsse, Kredite sowie eingegangene Haftungsverhältnisse, die unter § 48 Abs. 2 GemHVO-Doppik fallen, bestanden am Abschlussstichtag
 nicht.
 nur in der Höhe, in der sie im Anhang angegeben sind.
12. Rückgabeverpflichtungen für in der Bilanz ausgewiesene Vermögensgegenstände sowie Rücknahmeverpflichtungen für nicht in der Bilanz ausgewiesene Vermögensgegenstände
 bestanden am Abschlussstichtag nicht.
 sind im Anhang erläutert.
 sind unter Abschnitt „D.“ aufgeführt.
 sind in der Anlage aufgeführt.
13. Bewertungseinheiten
 wurden nicht gebildet.
 wurden nur in dem Umfang gebildet, in dem sie aus dem Jahresabschluss ersichtlich / im Anhang angegeben sind.
14. Nicht in der Bilanz enthaltene Geschäfte, die für die Beurteilung der Finanzlage notwendig sind (z.B. Factoring, unechte Pensionsgeschäfte, Konsignationslagervereinbarungen, Forderungsverbriefungen über gesonderte Gesellschaften oder nicht rechtsfähige Einrichtungen, die Verpfändung von Aktiva, Operating-Leasing-Verträge sowie die Auslagerung von betrieblichen Funktionen)
 bestanden am Abschlussstichtag nicht.
 sind im Anhang erläutert.
 sind Ihnen vollständig schriftlich mitgeteilt worden.
 sind unter Abschnitt „D.“ aufgeführt.
 sind in der Anlage aufgeführt.
15. ~~Art und Zweck sowie Risiken und Vorteile der unter Ziffer 14 fallenden Geschäfte sind, soweit dies für die Beurteilung der Finanzlage notwendig ist,~~
 ~~im Anhang erläutert.~~
 ~~Ihnen vollständig schriftlich mitgeteilt worden.~~
 ~~unter Abschnitt „D.“ aufgeführt.~~
 ~~in der Anlage aufgeführt.~~
16. Verträge, soweit nicht bereits nach Ziffer 15 erwähnt, die wegen ihres Gegenstandes, ihrer Dauer, möglicher Vertragsstrafen oder aus anderen Gründen für die Beurteilung der wirtschaftlichen Lage der Gemeinde von Bedeutung sind oder werden können (zum Beispiel Verträge mit dem Bund, dem Land und anderen kommunalen Gebietskörperschaften, Lieferanten, Abnehmern und Tochterorganisationen sowie Arbeitsgemeinschafts-, Versorgungs-, Options-, Ausbietungs-, Konzessions-, Leasing-, Finanzierungs- und Treuhandverträge sowie Verträge über Public Private Partnerships (PPP)),
 bestanden am Abschlussstichtag nicht.
 sind im Anhang erläutert.
 sind Ihnen vollständig mitgeteilt worden.
 sind unter Abschnitt „D.“ aufgeführt.
 sind in der Anlage aufgeführt.

Zutreffendes bitte ankreuzen.

17. ~~Die finanziellen Verpflichtungen aus diesen Verträgen sowie sonstige, wesentliche finanzielle Verpflichtungen sind - soweit sie nicht in der Bilanz erscheinen -~~
- im Anhang angegeben.
 - Ihnen vollständig mitgeteilt worden.
 - unter Abschnitt „D.“ aufgeführt.
 - ~~in der Anlage aufgeführt.~~
18. Rechtsstreitigkeiten und sonstige Auseinandersetzungen, die für die Beurteilung der wirtschaftlichen Lage der Gemeinde von Bedeutung sind,
- lagen am Abschlussstichtag und liegen auch zurzeit nicht vor.
 - sind Ihnen vollständig mitgeteilt worden.
 - sind unter Abschnitt „D.“ aufgeführt.
 - sind in der Anlage aufgeführt.
19. Störungen oder wesentliche Mängel des internen Kontrollsystems
- lagen und liegen auch zurzeit nicht vor.
 - habe ich Ihnen vollständig mitgeteilt.
20. Die Ergebnisse meiner Beurteilung von Risiken, dass der Jahresabschluss und die Anlagen zum Jahresabschluss wesentliche falsche Angaben aufgrund von Täuschungen und Vermögensschädigungen enthalten könnten, habe ich Ihnen mitgeteilt.
21. Alle mir bekannten oder von mir vermuteten die zu prüfende Gemeinde betreffenden Täuschungen und Vermögensschädigungen, insbesondere solche der gesetzlichen Vertreter und anderer Führungskräfte, von Mitarbeitern, denen eine bedeutende Rolle im internen Kontrollsystem zukommt und von anderen Personen, deren Täuschungen und Vermögensschädigungen eine wesentliche Auswirkung auf den Jahresabschluss und den Rechenschaftsbericht haben könnten,
- habe ich Ihnen mitgeteilt.
 - sind unter Abschnitt „D.“ aufgeführt.
 - Ich habe keine Kenntnis hierüber.
22. Alle mir von Mitarbeitern, ehemaligen Mitarbeitern, Aufsichtsbehörden oder anderen Personen zugetragenen Behauptungen begangener oder vermuteter Täuschungen und Vermögensschädigungen, die eine wesentliche Auswirkung auf den Jahresabschluss und die Anlagen zum Jahresabschluss haben könnten,
- habe ich Ihnen mitgeteilt.
 - sind unter Abschnitt „D.“ aufgeführt.
 - Ich habe keine Kenntnis hierüber.
23. Satzungen und sonstige ortsrechtliche Bestimmungen, die Bedeutung für den Inhalt des Jahresabschlusses oder der Anlagen zum Jahresabschluss oder auf die Vermögens-, Finanz- und Ertragslage haben könnten habe ich
- Ihnen vollständig zur Verfügung gestellt.
- Sind unter Abschnitt „D.“ aufgeführt.


Sonstige Verstöße gegen Rechtsvorschriften, ergänzende Satzungen und sonstige ortsrechtliche Bestimmungen, die Bedeutung für den Inhalt des Jahresabschlusses oder der Anlagen zum Jahresabschluss oder auf die Vermögens-, Finanz- und Ertragslage haben könnten,

- bestanden nicht.
- habe ich Ihnen vollständig mitgeteilt.
- sind unter Abschnitt „D.“ aufgeführt.
- ist in dem in Abschnitt „D.“ bzw. in der Anlage dargelegten Umfang Gebrauch gemacht worden.

24. Ein Rechenschaftsbericht ist nicht erstellt worden.

D. Zusätze und Bemerkungen

Gielow, 15.01.2024


Kahlert
Bürgermeister