



Vorstellung der Gebührenkalkulation 2024/2025

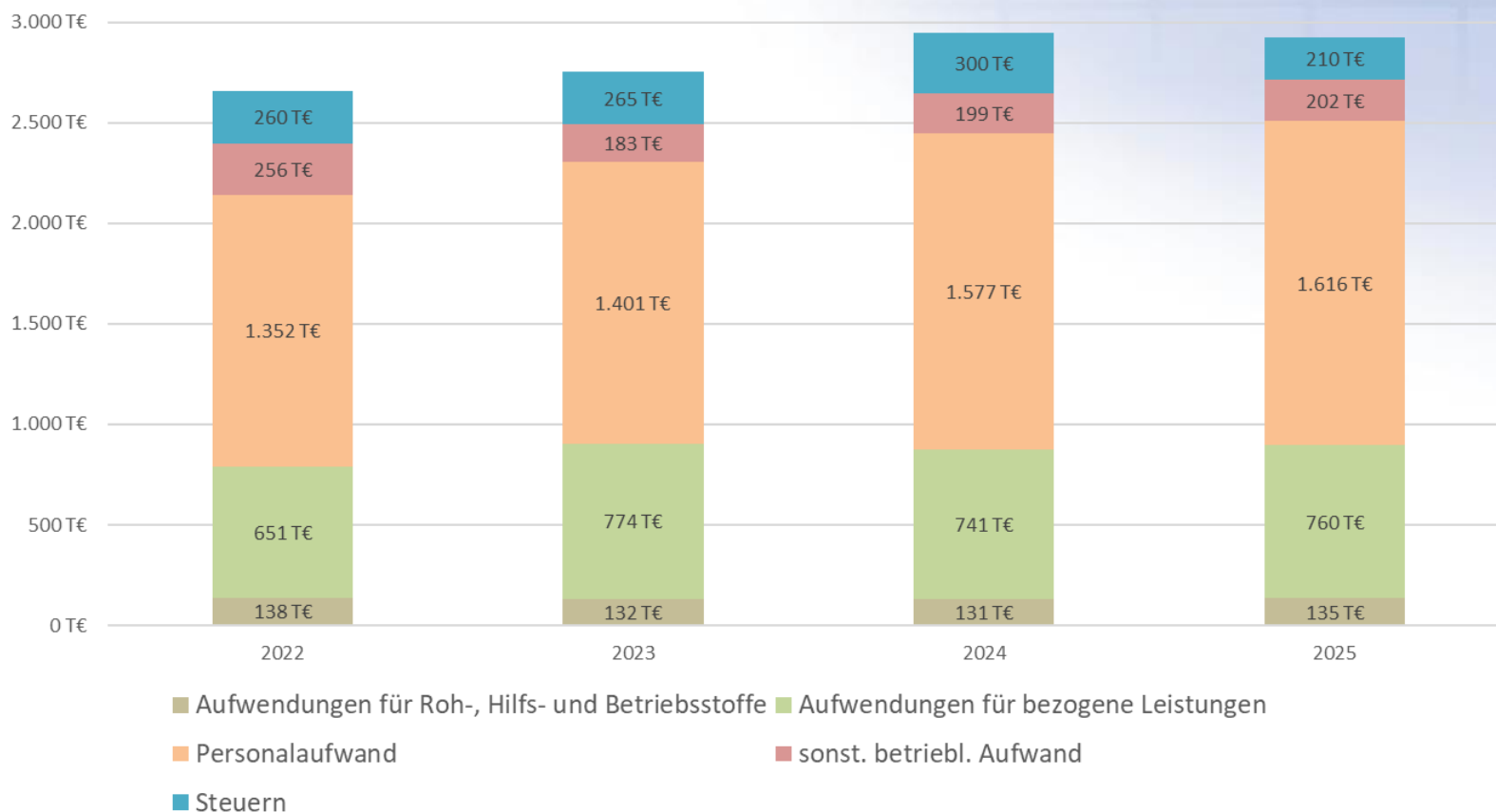
Faulenrost, 28.11.2023

WasserZweckVerband
MALCHIN STAVENHAGEN

2. Kalkulation 2024/2025- Trinkwassergebühr

Gemeindevertretung Faulenrost, 28.11.2023

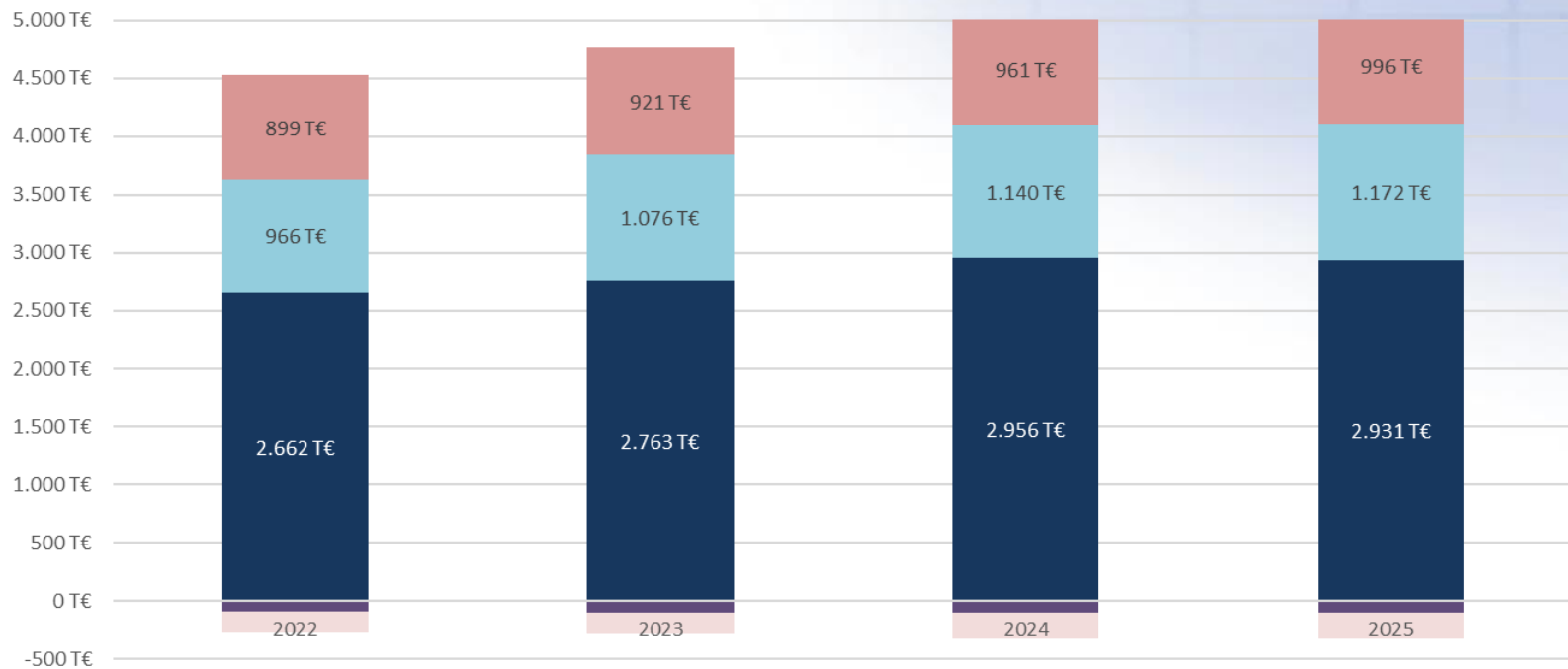
Entwicklung laufender Aufwand Trinkwasser



2. Kalkulation 2024/2025- Trinkwassergebühr

Gemeindevertretung Faulenrost, 28.11.2023

Entwicklung Deckungsbedarf Trinkwasser



- laufender Aufwand
- kalkulatorische Abschreibungen
- kalkulatorische Zinsen
- Auflösungsbetrag aus Investitionszusch.
- Vortrag der Unter-/Überdeckung aus Vj.

2. Kalkulation 2024/2025- Trinkwassergebühr

Gemeindevertretung Faulenrost, 28.11.2023

➤ Ergebnisse (brutto):

- MG TW: **2,02 €/m³** (alt 1,98 €/m³)
- GG TW: **119,90 €/a** (alt 119,90 €/a)

2. Kalkulation 2024/2025- Trinkwassergebühr

Gemeindevertretung Faulenrost, 28.11.2023

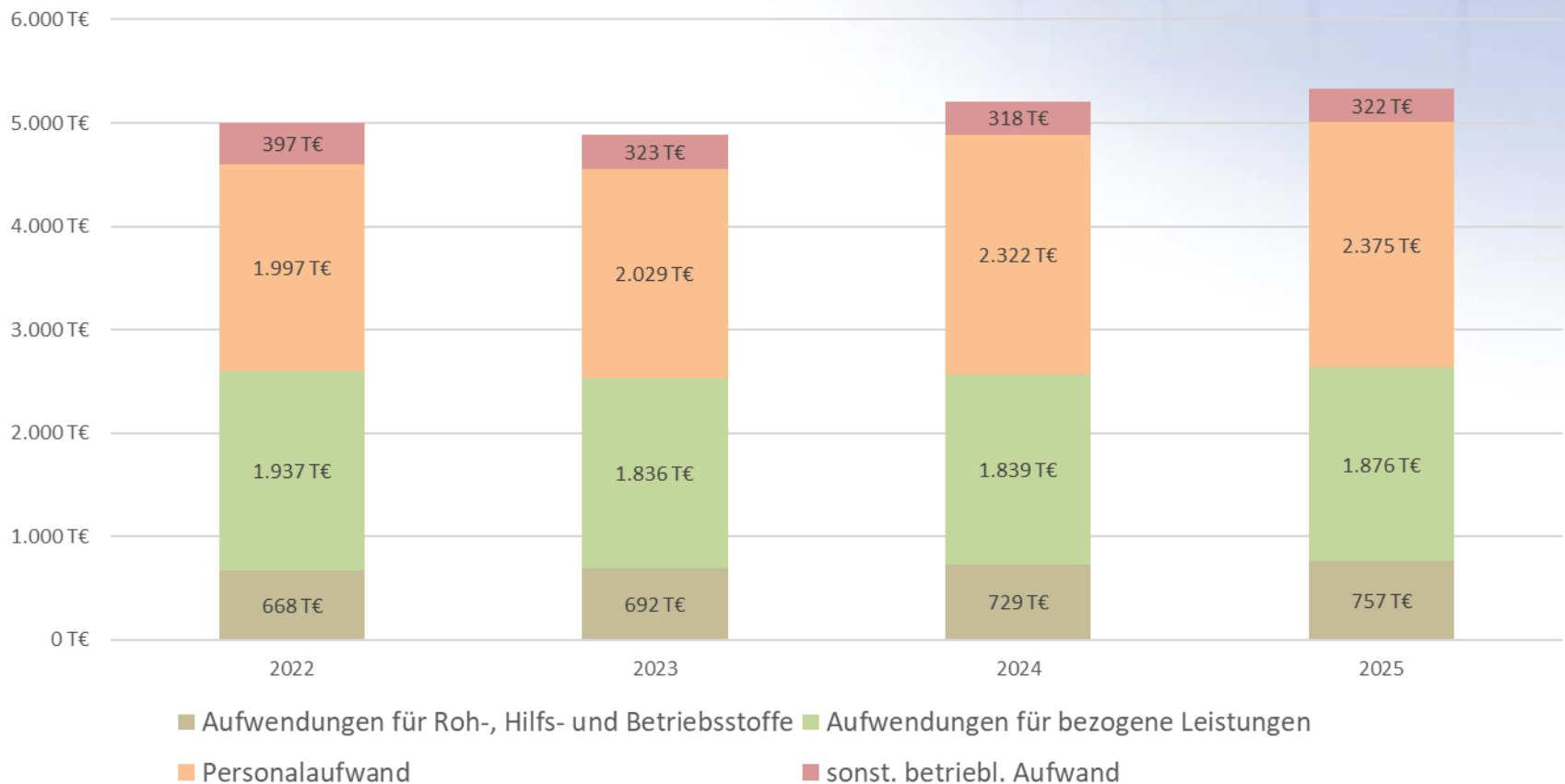
➤ Ergebnisse (brutto):

Größe	GG bis 31.12.2023	GG ab 01.01.2024	%	2024			2025				
				Anzahl	Summe Gebühr	Q	V	Anzahl	Summe Gebühr	Q	V
Q3 2,5 (alt bis Qn1,5)	119,90 €	153,63 €	28,12%	33	5.069,63 €	61,45	1,00	33	5.069,63 €	61,45	1,00
Q3 4 (alt bis Qn2,5)	119,90 €	245,80 €	105,00%	647	159.032,86 €	61,45	1,60	644	158.295,46 €	61,45	1,60
Q3 10 (alt bis Qn6,0)	636,06 €	614,50 €	-3,39%	124	76.198,12 €	61,45	4,00	123	75.583,62 €	61,45	4,00
Q3 16 (alt bis Qn10,0)	1.074,10 €	983,20 €	-8,46%	55	54.076,09 €	61,45	6,40	55	54.076,09 €	61,45	6,40
Q3 25 (alt bis Qn15,0)	1.590,04 €	1.536,25 €	-3,38%	12	18.435,03 €	61,45	10,00	12	18.435,03 €	61,45	10,00
Q3 63 (alt bis Qn40,0)	3.577,44 €	3.871,36 €	8,22%	13	50.327,63 €	61,45	25,20	13	50.327,63 €	61,45	25,20
Q3 100 (alt bis Qn60,0)	3.605,44 €	6.145,01 €	70,44%	4	24.580,04 €	61,45	40,00	4	24.580,04 €	61,45	40,00
Q3 250 (alt bis Qn150,0)	6.122,99 €	15.362,53 €	150,90%	0	0,00 €	61,45	100,00	0	0,00 €	61,45	100,00

2. Kalkulation 2024/2025- Abwassergebühr

Gemeindevertretung Faulenrost, 28.11.2023

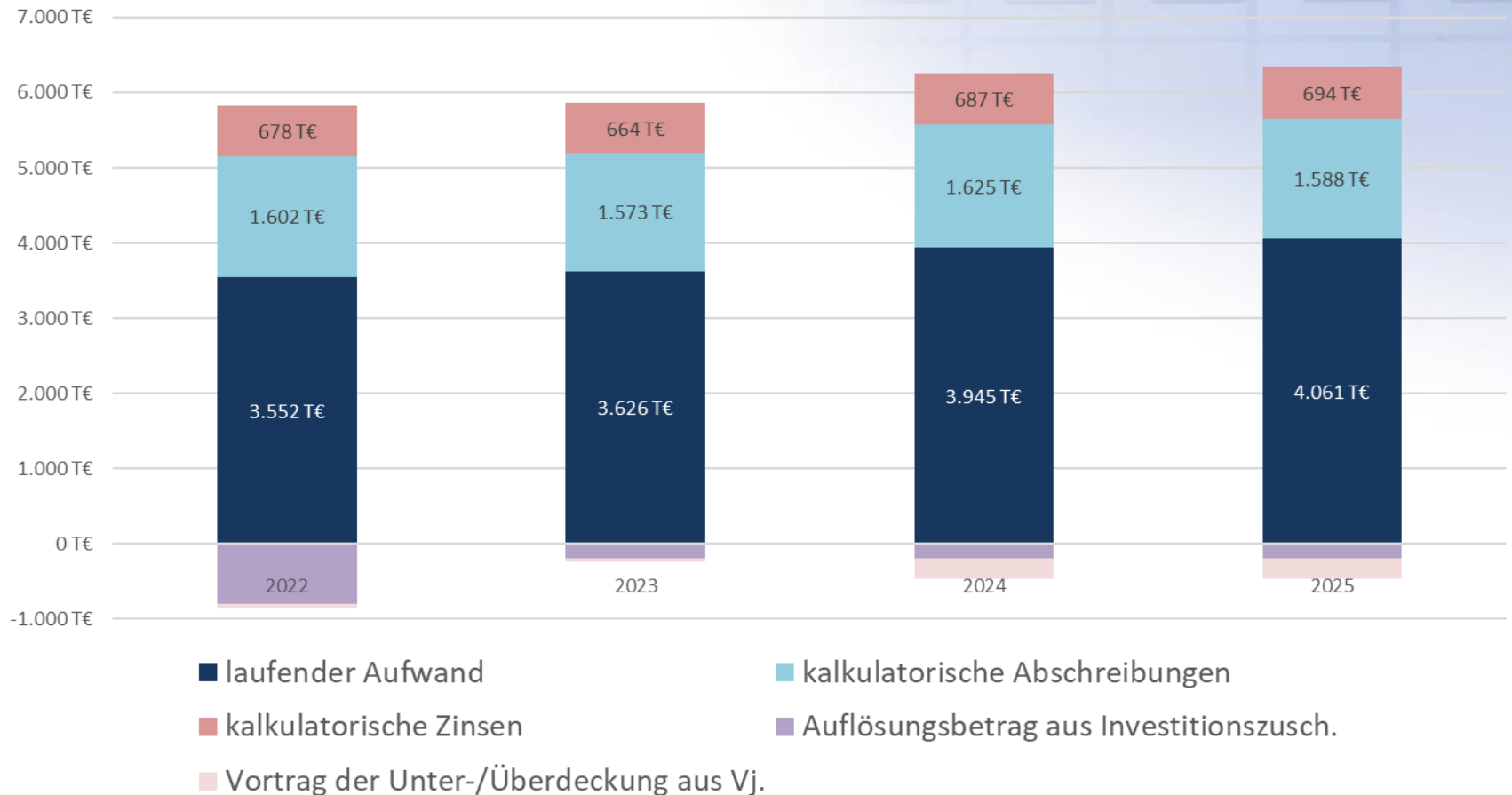
Entwicklung laufender Aufwand Abwasser



2. Kalkulation 2024/2025- Abwassergebühr

Gemeindevertretung Faulenrost, 28.11.2023

Entwicklung Deckungsbedarf Schmutzwasser zentral



2. Kalkulation 2024/2025- Abwassergebühr

Gemeindevertretung Faulenrost, 28.11.2023

➤ Ergebnisse (brutto):

- MG SW: **3,02 €/m³** (alt 3,02 €/m³)
- GG SW: **147,00 €/a** (alt 147,00 €/a)
- MG NW: **0,88 €/m²** (alt 0,68 €/m²)

2. Kalkulation 2024/2025- Abwassergebühr

Gemeindevertretung Faulenrost, 28.11.2023

➤ Ergebnisse (brutto):

Größe	GG bis 31.12.2023	GG ab 01.01.2024	%	2024				2025			
				Anzahl	Summe Gebühr	Q	V	Anzahl	Summe Gebühr	Q	V
Q3 2,5 (alt bis Qn1,5)	404,66 €	188,34 €	-53,46%	4	753,38 €	75,34	1,00	4	753,38 €	75,34	1,00
Q3 4 (alt bis Qn2,5)	404,66 €	301,35 €	-25,53%	319	96.130,65 €	75,34	1,60	317	95.527,95 €	75,34	1,60
Q3 10 (alt bis Qn6,0)	698,95 €	753,38 €	7,79%	85	64.036,88 €	75,34	4,00	85	64.036,88 €	75,34	4,00
Q3 16 (alt bis Qn10,0)	1.140,40 €	1.205,40 €	5,70%	34	40.983,60 €	75,34	6,40	34	40.983,60 €	75,34	6,40
Q3 25 (alt bis Qn15,0)	6.584,84 €	1.883,44 €	-71,40%	4	7.533,75 €	75,34	10,00	4	7.533,75 €	75,34	10,00
Q3 63 (alt bis Qn40,0)	8.497,75 €	4.746,26 €	-44,15%	12	56.955,15 €	75,34	25,20	12	56.955,15 €	75,34	25,20
Q3 100 (alt bis Qn60,0)	8.497,75 €	7.533,75 €	-11,34%	3	22.601,25 €	75,34	40,00	3	22.601,25 €	75,34	40,00
Q3 250 (alt bis Qn150,0)	8.497,75 €	18.834,38 €	121,64%			75,34	100,00			75,34	100,00

2. Kalkulation 2024/2025- Abwassergebühr

Gemeindevertretung Faulenrost, 28.11.2023

- MG KKA: **32,73 €/m³** (alt 41,11 €/m³)
- GG KKA: **26,60 €/a** (alt 26,60 €/a)

- MG alG m. WZ: **16,67 €/m³** (alt 16,26 €/m³)
- MG alG o. WZ: **20,27 €/m³** (alt 19,50 €/m³)
- GG alG: **49,50 €/a** (alt 49,50 €/a)

Vielen Dank für Ihre Aufmerksamkeit!!!