

Beschlussvorlage		Vorlage-Nr: 2023/BAS/012
Federführend: Amt für Zentrale Dienste und Finanzen		Status: öffentlich
		Datum: 02.06.2023
		Verfasser: Herr A. Vonthien
		FBL: Frau M. Rißer
Feststellung des Jahresabschlusses der Gemeinde Basedow zum 31.12.2021		
Behandlung	Termin	Beratungsfolge
Nichtöffentlich	13.06.2023	Rechnungsprüfungsausschuss Gemeinde Basedow
Öffentlich	15.08.2023	Gemeindevertretung Basedow

Beschlussvorschlag:

Der Jahresabschluss der Gemeinde Basedow zum 31.12.2021 wird gemäß § 60 Absatz 5 Satz 1 der Kommunalverfassung für das Land Mecklenburg-Vorpommern festgestellt.

Sach- und Rechtslage:

Der Rechnungsprüfungsausschuss (RPA) hat den Jahresabschluss zum 31.12.2021 gemäß den §§ 3 und 3a des Kommunalprüfungsgesetzes M-V (KPG M-V) in seiner Sitzung am 13.06.2023 geprüft. Der RPA hat das Ergebnis in einen Prüfungsbericht und einem abschließenden Prüfungsvermerk zusammengefasst.

Die Bilanzsumme beträgt 7.856.882,67 €. Das Eigenkapital zum 31.12.2021 umfasst eine Summe von 2.625.426,67 €. Das wirtschaftliche Eigenkapital (Eigenkapital unter der Einbeziehung der Sonderposten) beträgt 98,9% des Gesamtvermögens.

Die Ergebnisrechnung schließt ausgeglichen ab. Zusammen mit dem unterjährigen Ergebnis und den Vorträgen aus Vorjahren ergibt sich ein vorzutragenden Gesamtergebnis in Höhe von 142.561,23 €.

Die Finanzrechnung schließt mit einem vorzutragenden Gesamtergebnis in Höhe von 103.205,80 € ebenfalls ausgeglichen ab.

Finanzielle Auswirkungen:

Die Ergebnisse werden vorgetragen und fließen in die Rechnungslegung des Folgejahres ein.

Anlagen:

Jahresabschluss zum 31.12.2021
Prüfbericht RPA

Jahresabschluss der Gemeinde Basedow zum 31.12.2021



Kontenschema Matrix 1. Nachtrag								
Ergebnishaushalt	Ermächtig. des Haushaltsjahres	Übertr. Ermächt. aus HHVorjahren	Gesamt- ermächtigung Haushaltsjahr	Ergebnis des Haushaltsjahres	Abweichung im Haushaltsjahr	Ergebnis Haushaltsvorjah r	Ergebnisveränd. ggüb. HHVorjahr	Übertr. Ermächtig. in HHFolgejahre
	EUR	EUR	EUR	EUR	EUR	EUR	EUR	EUR
	1	2	3	4	5	6	7	8
1 + Steuern und ähnliche Abgaben	335.400,00	0,00	335.400,00	414.317,00	78.917,00	365.884,05	48.432,95	0,00
2 + Zuwendungen, allgemeine Umlagen und sonstige Transfererträge	326.800,00	0,00	326.800,00	342.267,39	15.467,39	521.667,43	-179.400,04	0,00
3 + Erträge der sozialen Sicherung	0,00	0,00	0,00	0,00	0,00	0,00	0,00	0,00
4 + Öffentlich-rechtliche Leistungsentgelte	51.100,00	0,00	51.100,00	58.517,63	7.417,63	58.757,46	-239,83	0,00
5 + Privatrechtliche Leistungsentgelte	8.000,00	0,00	8.000,00	10.632,04	2.632,04	7.284,20	3.347,84	0,00
6 + Kostenerstattungen und Kostenumlagen	0,00	0,00	0,00	10.979,72	10.979,72	6.344,31	4.635,41	0,00
7 + Andere aktivierte Eigenleistungen	0,00	0,00	0,00	0,00	0,00	0,00	0,00	0,00
8 + Zinserträge und sonstige Finanzerträge	10.700,00	0,00	10.700,00	10.190,90	-509,10	10.474,37	-283,47	0,00
9 + Sonstige Erträge	17.000,00	0,00	17.000,00	89.313,63	72.313,63	27.450,20	61.863,43	0,00
10 Summe Erträge (Summe Nr. 1 bis 9)	749.000,00	0,00	749.000,00	936.218,31	187.218,31	997.862,02	-61.643,71	0,00
11 - Personalaufwendungen	80.600,00	0,00	80.600,00	68.002,87	-12.597,13	66.210,92	1.791,95	0,00
12 - Versorgungsaufwendungen	0,00	0,00	0,00	0,00	0,00	0,00	0,00	0,00
13 - Aufwendungen für Sach- und Dienstleistungen	142.000,00	36.872,00	178.872,00	117.161,26	-61.710,74	96.384,97	20.776,29	21.600,00
14 - Abschreibungen	116.500,00	0,00	116.500,00	109.861,43	-6.638,57	103.895,11	5.966,32	0,00
15 - Zuwendungen, Umlagen und sonstige Transferaufwendungen	519.100,00	0,00	519.100,00	516.867,92	-2.232,08	485.917,34	30.950,58	0,00
16 - Aufwendungen der sozialen Sicherung	0,00	0,00	0,00	0,00	0,00	0,00	0,00	0,00
17 - Zinsaufwendungen und sonstige Finanzaufwendungen	1.300,00	0,00	1.300,00	132,00	-1.168,00	299,90	-167,90	0,00
18 - Sonstige laufende Aufwendungen	82.300,00	3.000,00	85.300,00	66.621,67	-18.678,33	59.796,49	6.825,18	4.589,34
19 Summe der Aufwendungen (Summe Nr. 11 bis 18)	941.800,00	39.872,00	981.672,00	878.647,15	-103.024,85	812.504,73	66.142,42	26.189,34
20 Jahresergebnis (Überschuss/Fehlbetrag) vor Veränderung der Rücklagen(Saldo der Nummern 10 und 19)	-192.800,00	-39.872,00	-232.672,00	57.571,16	290.243,16	185.357,29	-127.786,13	-26.189,34
21 - Einstellung in die Kapitalrücklage	0,00	0,00	0,00	0,00	0,00	0,00	0,00	0,00
22 + Entnahme aus der Kapitalrücklage	50.300,00	0,00	50.300,00	0,00	-50.300,00	61.718,48	-61.718,48	0,00
23 - Einstellung in die Rücklage für Belastungen aus dem kommunalen Finanzausgleich	0,00	0,00	0,00	0,00	0,00	0,00	0,00	0,00
24 + Entnahme aus der Rücklage für Belastungen aus dem kommunalen Finanzausgleich	127.100,00	0,00	127.100,00	114.584,28	-12.515,72	0,00	114.584,28	0,00

Kontenschema Matrix 1. Nachtrag									
Ergebnishaushalt	Ermächtig. des	Übertr.	Gesamt-	Ergebnis des	Abweichung im	Ergebnis	Ergebnisveränd.	Übertr.	
	Haushaltsjahres	Ermächt. aus	ermächtigung	Haushaltsjahres	Haushaltsjahr	Haushaltsvorjah	ggüb. HHVorjahr	Ermächtig. in	
	EUR	HHVorjahren	Haushaltsjahr	EUR	EUR	EUR	EUR	HHFolgejahre	
	1	2	3	4	5	6	7	8	
25	Jahresergebnis (Überschuss/Fehlbetrag, Nummer 29 zzgl. Nummern 22 und 24, abzüglich Nummern 21 und 23)	-15.400,00	-39.872,00	-55.272,00	172.155,44	227.427,44	247.075,77	-74.920,33	-26.189,34
	nachrichtlich	0,00	0,00	0,00	0,00	0,00	0,00	0,00	0,00
26	Ergebnisvortrag (§ 47 Abs.5 Nr.1.3 GemHVODoppik) a.d.Haushaltsvorjahr	0,00	0,00	0,00	-29.594,21	-29.594,21	-276.669,98	247.075,77	0,00
27	Ergebnisvortrag (§ 47 Abs.5 Nr.1.3 GemHVODoppik) i.d.Haushaltsfolgejahr(Summe der Nummern 25 und 26)	-15.400,00	-39.872,00	-55.272,00	142.561,23	197.833,23	-29.594,21	172.155,44	-26.189,34

Kontenschema Matrix 1. Nachtrag								
Finanzhaushalt	Ermächtig. des Haushaltsjahres	Übertr. Ermächt. aus HHVorjahren	Gesamt-ermächtigung Haushaltsjahr	Ergebnis des Haushaltsjahres	Abweichung im Haushaltsjahr	Ergebnis Haushaltsvorjahr	Ergebnisveränd. ggüb. HHVorjahr	Übertr. Ermächt. in HH Folgejahre
	EUR	EUR	EUR	EUR	EUR	EUR	EUR	EUR
	1	2	3	4	5	6	7	8
1 + Steuern und ähnliche Abgaben	335.400,00	0,00	335.400,00	413.766,34	78.366,34	364.438,51	49.327,83	0,00
2 + Zuwendungen, allgemeine Umlagen und sonstige Transfereinzahlungen	263.900,00	0,00	263.900,00	279.570,36	15.670,36	460.353,77	-180.783,41	0,00
3 + Einzahlungen der sozialen Sicherung	0,00	0,00	0,00	0,00	0,00	0,00	0,00	0,00
4 + Öffentlich-rechtliche Leistungsentgelte	46.900,00	0,00	46.900,00	47.868,07	968,07	44.725,79	3.142,28	0,00
5 + Privatrechtliche Leistungsentgelte	8.000,00	0,00	8.000,00	10.610,04	2.610,04	6.108,73	4.501,31	0,00
6 + Kostenerstattungen und Kostenumlagen	0,00	0,00	0,00	7.404,25	7.404,25	6.419,53	984,72	0,00
7 + Zinseinzahlungen und sonstige Finanzeinzahlungen	10.700,00	0,00	10.700,00	10.190,90	-509,10	10.560,37	-369,47	0,00
8 + Sonstige laufende Einzahlungen	17.000,00	0,00	17.000,00	22.590,39	5.590,39	20.653,10	1.937,29	0,00
9 Summe der ordentlichen Einzahlungen (Summe der Nummern 1 bis 8)	681.900,00	0,00	681.900,00	792.000,35	110.100,35	913.259,80	-121.259,45	0,00
10 - Personalauszahlungen	81.400,00	0,00	81.400,00	68.002,87	-13.397,13	66.210,92	1.791,95	0,00
11 - Versorgungsauszahlungen	0,00	0,00	0,00	0,00	0,00	0,00	0,00	0,00
12 - Auszahlungen für Sach- und Dienstleistungen	139.100,00	36.872,00	175.972,00	113.130,16	-62.841,84	107.759,98	5.370,18	21.600,00
13 - Zuwendungen, Umlagen und sonstige Transferauszahlungen	519.100,00	0,00	519.100,00	516.867,92	-2.232,08	485.917,34	30.950,58	0,00
14 - Auszahlungen der sozialen Sicherung	0,00	0,00	0,00	0,00	0,00	0,00	0,00	0,00
15 - Zinsauszahlungen und sonstige Finanzauszahlungen	1.300,00	0,00	1.300,00	132,00	-1.168,00	299,90	-167,90	0,00
16 - Sonstige laufende Auszahlungen	84.400,00	3.000,00	87.400,00	67.407,81	-19.992,19	59.032,58	8.375,23	4.589,34
17 Summe der laufenden Auszahlungen (Summe der Nummern 10 bis 16)	825.300,00	39.872,00	865.172,00	765.540,76	-99.631,24	719.220,72	46.320,04	26.189,34
18 Jahresbez. Saldo der lfd. Ein- und Auszahlungen vor plan. Tilg. (Saldo der Nummern 9 und 17)	-143.400,00	-39.872,00	-183.272,00	26.459,59	209.731,59	194.039,08	-167.579,49	-26.189,34
19 + Einzahlungen aus Investitionszuwendungen	1.940.600,00	532.825,58	2.473.425,58	1.395.190,45	-1.078.235,13	388.517,72	1.006.672,73	1.065.517,04
20 + Einzahlungen aus Beiträgen und ähnlichen Entgelten	52.200,00	13.000,00	65.200,00	64.987,66	-212,34	74.204,56	-9.216,90	0,00
21 + Einzahlungen aus Anlagevermögen	0,00	0,00	0,00	71.429,00	71.429,00	0,00	71.429,00	0,00
22 + Einzahlungen aus sonstigen Ausleihungen und Kreditgewährungen	0,00	0,00	0,00	0,00	0,00	0,00	0,00	0,00
23 + Sonstige Investitionseinzahlungen	500,00	0,00	500,00	9.400,00	8.900,00	10.100,00	-700,00	0,00

Kontenschema Matrix 1. Nachtrag									
Finanzhaushalt		Ermächtig. des Haushaltsjahres	Übertr. Ermächt. aus HHVorjahren	Gesamt- ermächtigung Haushaltsjahr	Ergebnis des Haushaltsjahres	Abweichung im Haushaltsjahr	Ergebnis Haushaltsvorjah r	Ergebnisveränd. ggüb. HHVorjahr	Übertr. Ermächtig. in HHFolgejahre
		EUR	EUR	EUR	EUR	EUR	EUR	EUR	EUR
		1	2	3	4	5	6	7	8
24	Summe der Einzahlungen aus Investitionstätigkeit (Summe der Nummern 19 bis 23)	1.993.300,00	545.825,58	2.539.125,58	1.541.007,11	-998.118,47	472.822,28	1.068.184,83	1.065.517,04
25	- Auszahlungen für Anlagevermögen	2.036.300,00	640.618,97	2.676.918,97	1.263.217,74	-1.413.701,23	359.102,31	904.115,43	1.413.377,73
26	- Auszahlungen für sonstige Ausleihungen und Kreditgewährungen	0,00	0,00	0,00	0,00	0,00	0,00	0,00	0,00
27	- Sonstige Investitionsauszahlungen	0,00	0,00	0,00	0,00	0,00	0,00	0,00	0,00
28	Summe der Auszahlungen aus Investitionstätigkeit (Summe der Nummern 25 bis 27)	2.036.300,00	640.618,97	2.676.918,97	1.263.217,74	-1.413.701,23	359.102,31	904.115,43	1.413.377,73
29	Saldo der Ein- und Auszahlungen aus Investitionstätigkeit (Saldo der Nummern 24 und 28)	-43.000,00	-94.793,39	-137.793,39	277.789,37	415.582,76	113.719,97	164.069,40	-347.860,69
30	Finanzmittelüberschuss/Finanzmittelfehbet rag (Summe der Nummern 18 und 29)	-186.400,00	-134.665,39	-321.065,39	304.248,96	625.314,35	307.759,05	-3.510,09	-374.050,03
31	+ Einzahlungen aus der Aufnahme von Krediten für Investitionen und Investitionsförderungsmaßnahmen	113.000,00	0,00	113.000,00	0,00	-113.000,00	0,00	0,00	53.000,00
32	- Auszahlungen für planmäßige Tilgung von Krediten für Investitionen und Investitionsförderungsmaßnahmen	22.100,00	0,00	22.100,00	20.532,00	-1.568,00	20.532,00	0,00	0,00
33	- Sonstige Auszahlungen zur Tilgung von Krediten für Investitionen und Investitionsförderungsmaßnahmen	0,00	0,00	0,00	0,00	0,00	0,00	0,00	0,00
34	Saldo der Ein- und Auszahlungen aus Krediten für Investitionen und Investitionsförderungsmaßnahmen (Nummer 31 abzüglich Nummern 32 und 33)	90.900,00	0,00	90.900,00	-20.532,00	-111.432,00	-20.532,00	0,00	53.000,00
35	Saldo der durchlaufenden Gelder und ungeklärten Zahlungsvorgänge	0,00	0,00	0,00	22.065,28	22.065,28	-386,70	22.451,98	0,00
36	Veränderung der liquiden Mittel u.der Kredite zur Sicherung d.Zahlungsfähigkeit (Summe der Nummern 30, 34 und 35)	-95.500,00	-134.665,39	-230.165,39	305.782,24	535.947,63	286.840,35	18.941,89	-321.050,03

Kontenschema Matrix 1. Nachtrag									
Finanzhaushalt	Ermächtig. des Haushaltsjahres	Übertr. Ermächt. aus HHVorjahren	Gesamt- ermächtigung Haushaltsjahr	Ergebnis des Haushaltsjahres	Abweichung im Haushaltsjahr	Ergebnis Haushaltsvorjah r	Ergebnisveränd. ggüb. HHVorjahr	Übertr. Ermächtig. in HHFolgejahre	
	EUR	EUR	EUR	EUR	EUR	EUR	EUR	EUR	
	1	2	3	4	5	6	7	8	
37	Jahresbezogener Saldo der laufenden Ein- und Auszahlungen (Saldo der Nummern 18 und 32)	-165.500,00	-39.872,00	-205.372,00	5.927,59	211.299,59	173.507,08	-167.579,49	-26.189,34
	nachrichtlich:	0,00	0,00	0,00	0,00	0,00	0,00	0,00	0,00
38	Saldo der laufenden Ein- u. Auszahlungen zum 31. Dezember des Haushaltsvorjahres	0,00	0,00	0,00	97.278,21	97.278,21	-76.228,87	173.507,08	0,00
39	Saldo der laufenden Ein- und Auszahlungen zum 31. Dezember des Haushaltsjahres (Summe der Nummern 47 und 48)	-165.500,00	-39.872,00	-205.372,00	103.205,80	308.577,80	97.278,21	5.927,59	-26.189,34
	darunter:	0,00	0,00	0,00	0,00	0,00	0,00	0,00	0,00
	Zuführung zum investiven Bereich aus einem positiven Saldo der laufenden Ein- und Auszahlungen zum 31. Dezember des Haushaltsvorjahres	0,00	0,00	0,00	0,00	0,00	0,00	0,00	0,00
	Zuführung zur Deckung eines negativen Saldos der laufenden Ein- und Auszahl. zum 31. Dezember des Haushaltsjahres aus dem investiven Bereich	0,00	0,00	0,00	0,00	0,00	0,00	0,00	0,00

Übersicht über die Teilergebnisrechnungen

Ertrags- und Aufwandsarten (gemäß § 4 Absatz 10 i.V.m. § 2 Absatz 1 GemHVO-Doppik)	Gemeindegemeinschaft Teilhaushalt 1 Teilhaushalt 2 Teilhaushalt 3 Teilhaushalt 4 Teilhaushalt 5 Teilhaushalt 6 für Gemeinde 5						
	in €						
	1	2	3	4	5	6	7
1 + Steuern und ähnliche Abgaben	414.317	0	0	0	0	0	414.317
2 + Zuwendungen, allgemeine Umlagen und sonstige Transfererträge	342.267	0	0	0	2.959	59.738	279.570
3 + Erträge der sozialen Sicherung	0	0	0	0	0	0	0
4 + Öffentlich-rechtliche Leistungsentgelte	58.518	0	0	0	2.094	8.111	48.313
5 + Privatrechtliche Leistungsentgelte	10.632	0	0	0	10.632	0	0
6 + Kostenerstattungen und Kostenumlagen	10.980	7.196	0	0	3.784	0	0
7 + Andere aktivierte Eigenleistungen	0	0	0	0	0	0	0
8 + Zinserträge und sonstige Finanzerträge	10.191	0	0	0	0	0	10.191
9 + Sonstige laufende Erträge	89.314	22.753	0	0	9.703	56.858	0
10 Summe der ordentlichen Erträge (Summe der Nummern 1 bis 9)	936.218	29.949	0	0	29.172	124.706	752.391
11 - Personalaufwendungen	68.003	16.649	0	0	47.445	3.909	0
12 - Versorgungsaufwendungen	0	0	0	0	0	0	0
13 - Aufwendungen für Sach- und Dienstleistungen	117.161	51.085	0	0	54.100	11.727	249
14 - Abschreibungen	109.861	784	0	0	16.686	92.392	0
15 - Zuwendungen, Umlagen und sonstige Transferaufwendungen	516.868	75.742	0	0	0	0	441.126
16 - Aufwendungen der sozialen Sicherung	0	0	0	0	0	0	0
17 - Zinsaufwendungen und sonstige Finanzaufwendungen	132	0	0	0	0	0	132
18 - Sonstige laufende Aufwendungen	66.622	2.291	184	0	5.110	4.636	54.400
19 Summe der Aufwendungen (Summe der Nummern 11 bis 18)	878.647	146.550	184	0	123.341	112.665	495.907
20 Jahresergebnis des Teilhaushalts vor Verrechnung d.internen Leistungsbeziehungen	57.571	-116.600	-184	0	-94.169	12.041	256.484
21 + Erträge aus internen Leistungsbeziehungen	0	0	0	0	0	0	0
22 - Aufwendungen aus internen Leistungsbeziehungen	0	0	0	0	0	0	0
23 Jahresergebnis des Teilhaushalts nach Verrech.d.internen Leist.bezieh.u. vor	57.571	-116.600	-184	0	-94.169	12.041	256.484

Übersicht über die Teilfinanzrechnungen

Ein- und Auszahlungsarten (gem. § 4 Absatz 12 GemHVO-Doppik)	Gemeindegemeinschaft Teilhaushalt 1 Teilhaushalt 2 Teilhaushalt 3 Teilhaushalt 4 Teilhaushalt 5 Teilhaushalt 6 für Gemeinde 5						
	in €						
	1	2	3	4	5	6	7
26 - Auszahlungen für sonstige Ausleihungen und Kreditgewährungen	0	0	0	0	0	0	0
27 - Sonstige Investitionsauszahlungen	1.460.178	0	0	0	0	1.409.487	50.692
28 Summe der Auszahlungen aus Investitionstätigkeit (Summe der Nummern 25 bis 27)	2.723.396	3.519	0	0	473	2.668.713	50.692
29 Saldo der Ein- und Auszahlungen aus Investitionstätigkeit	-1.191.789	-3.519	0	0	70.956	-1.259.226	0
33 Finanzmittelüberschuss/Finanzmittelfehl betrag des Teilhaushaltes	-1.165.329	-119.594	-184	0	-18.251	-1.278.491	251.191

Teilhaushalt		1		Zentrale Dienste und Finanzen		verantwortlich: Frau RiBer				
Ertrags- und Aufwandsarten (gemäß § 4 Absatz 10 i.V.m. § 2 Absatz 1 GemHVO-Doppik)		Ermöglichtes Haushaltsjahr	Überschuss aus HHVorjahren	Gesamt ermächtigung Haushaltsjahr	Ergebnis des Haushaltsjahres	Abweichung im Haushaltsjahr	Ergebnis Haushaltsvorjahr	Ergebnisveränd. ggüb. HHVorjahr	Übertr. Ermächtig. in HHFolgejahre	
		1	2	3	4	5	6	7	8	
1	+ Steuern und ähnliche Abgaben	0,00	0,00	0,00	0,00	0,00	0,00	0,00	0,00	
2	+ Zuwendungen, allgemeine Umlagen und sonstige Transfererträge	400,00	0,00	400,00	0,00	-400,00	0,00	0,00	0,00	
3	+ Erträge der sozialen Sicherung	0,00	0,00	0,00	0,00	0,00	0,00	0,00	0,00	
4	+ Öffentlich-rechtliche Leistungsentgelte	0,00	0,00	0,00	0,00	0,00	0,00	0,00	0,00	
5	+ Privatrechtliche Leistungsentgelte	0,00	0,00	0,00	0,00	0,00	0,00	0,00	0,00	
6	+ Kostenerstattungen und Kostenumlagen	0,00	0,00	0,00	7.196,16	7.196,16	2.013,36	5.182,80	0,00	
7	+ Andere aktivierte Eigenleistungen	0,00	0,00	0,00	0,00	0,00	0,00	0,00	0,00	
8	+ Zinserträge und sonstige Finanzerträge	0,00	0,00	0,00	0,00	0,00	0,00	0,00	0,00	
9	+ Sonstige laufende Erträge	17.000,00	0,00	17.000,00	22.753,28	5.753,28	20.518,21	2.235,07	0,00	
10	Summe der ordentlichen Erträge (Summe der Nummern 1 bis 9)	17.400,00	0,00	17.400,00	29.949,44	12.549,44	22.531,57	7.417,87	0,00	
11	- Personalaufwendungen	21.600,00	0,00	21.600,00	16.648,81	-4.951,19	18.284,42	-1.635,61	0,00	
12	- Versorgungsaufwendungen	0,00	0,00	0,00	0,00	0,00	0,00	0,00	0,00	
13	- Aufwendungen für Sach- und Dienstleistungen	52.600,00	0,00	52.600,00	51.084,50	-1.515,50	46.131,79	4.952,71	0,00	
14	- Abschreibungen	1.500,00	0,00	1.500,00	783,58	-716,42	607,64	175,94	0,00	
15	- Zuwendungen, Umlagen und sonstige Transferaufwendungen	77.700,00	0,00	77.700,00	75.741,52	-1.958,48	70.483,76	5.257,76	0,00	
16	- Aufwendungen der sozialen Sicherung	0,00	0,00	0,00	0,00	0,00	0,00	0,00	0,00	
17	- Zinsaufwendungen und sonstige Finanzaufwendungen	0,00	0,00	0,00	0,00	0,00	0,00	0,00	0,00	
18	- Sonstige laufende Aufwendungen	3.100,00	0,00	3.100,00	2.291,40	-808,60	1.656,85	634,55	0,00	
19	Summe der Aufwendungen (Summe der Nummern 11 bis 18)	156.500,00	0,00	156.500,00	146.549,81	-9.950,19	137.164,46	9.385,35	0,00	
20	Jahresergebnis des Teilhaushalts vor Verrechnung d.internen Leistungsbeziehungen und vor Veränderung der Rücklagen (Saldo der Nummern 10 und 19)	-139.100,00	0,00	-139.100,00	-116.600,37	22.499,63	-114.632,89	-1.967,48	0,00	
21	+ Erträge aus internen Leistungsbeziehungen	0,00	0,00	0,00	0,00	0,00	0,00	0,00	0,00	
22	- Aufwendungen aus internen Leistungsbeziehungen	0,00	0,00	0,00	0,00	0,00	0,00	0,00	0,00	
23	Jahresergebnis des Teilhaushaltes nach Verrech.d.internen Leist.bezieh.u. vor Veränderung der Rücklagen (Nummer 20 zuzüglich Nummer 21 abzüglich Nummer 22)	-139.100,00	0,00	-139.100,00	-116.600,37	22.499,63	-114.632,89	-1.967,48	0,00	

Teilhaushalt		1		Zentrale Dienste und Finanzen			verantwortlich: Frau RiBer				
Ein- und Auszahlungsarten (gem. § 4 Absatz 12 GemHVO-Doppik)		Ermächtigung Haushaltsjahres	Teilhaushalt aus HHVorjahren	Zentrale Dienste ermächtigung Haushaltsjahr	Gesamt Haushaltsjahres	Ergebnis des Haushaltsjahres	Abweichung im Haushaltsjahr	Ergebnis Haushaltsvorjahr	Ergebnisveränd. ggüb. HHVorjahr	Übertr. Ermächtigung in HHFolgejahre	
		1	2	3	4	5	6	7	8		
1	+ Steuern und ähnliche Abgaben	0,00	0,00	0,00	0,00	0,00	0,00	0,00	0,00	0,00	
2	+ Zuwendungen, allgemeine Umlagen und sonstige Transfereinzahlungen	0,00	0,00	0,00	0,00	0,00	0,00	0,00	0,00	0,00	
3	+ Einzahlungen der sozialen Sicherung	0,00	0,00	0,00	0,00	0,00	0,00	0,00	0,00	0,00	
4	+ Öffentlich-rechtliche Leistungsentgelte	0,00	0,00	0,00	0,00	0,00	0,00	0,00	0,00	0,00	
5	+ Privatrechtliche Leistungsentgelte	0,00	0,00	0,00	0,00	0,00	0,00	0,00	0,00	0,00	
6	+ Kostenerstattungen und Kostenumlagen	0,00	0,00	0,00	7.196,16	7.196,16	2.013,36	5.182,80	0,00	0,00	
7	+ Zinseinzahlungen und sonstige Finanzeinzahlungen	0,00	0,00	0,00	0,00	0,00	0,00	0,00	0,00	0,00	
8	+ Sonstige laufende Einzahlungen	17.000,00	0,00	17.000,00	22.475,28	5.475,28	20.437,21	2.038,07	0,00	0,00	
9	Summe der ordentlichen Einzahlungen (Summe der Nummern 1 bis 8)	17.000,00	0,00	17.000,00	29.671,44	12.671,44	22.450,57	7.220,87	0,00	0,00	
10	- Personalauszahlungen	22.400,00	0,00	22.400,00	16.648,81	-5.751,19	18.284,42	-1.635,61	0,00	0,00	
11	- Versorgungsauszahlungen	0,00	0,00	0,00	0,00	0,00	0,00	0,00	0,00	0,00	
12	- Auszahlungen für Sach- und Dienstleistungen	52.600,00	0,00	52.600,00	51.084,50	-1.515,50	46.131,79	4.952,71	0,00	0,00	
13	- Zuwendungen, Umlagen und sonstige Transferauszahlungen	77.700,00	0,00	77.700,00	75.741,52	-1.958,48	70.483,76	5.257,76	0,00	0,00	
14	- Auszahlungen der sozialen Sicherung	0,00	0,00	0,00	0,00	0,00	0,00	0,00	0,00	0,00	
15	- Zinsauszahlungen und sonstige Finanzauszahlungen	0,00	0,00	0,00	0,00	0,00	0,00	0,00	0,00	0,00	
16	- Sonstige laufende Auszahlungen	2.300,00	0,00	2.300,00	2.271,43	-28,57	1.656,82	614,61	0,00	0,00	
17	Summe der ordentlichen Auszahlungen (Summe der Nummern 10 bis 16)	155.000,00	0,00	155.000,00	145.746,26	-9.253,74	136.556,79	9.189,47	0,00	0,00	
18	jahresbezogener Saldo der ordentlichen Ein- und Auszahlungen vor planm. Tilgung (Saldo der Nummern 9 und 17)	-138.000,00	0,00	-138.000,00	-116.074,82	21.925,18	-114.106,22	-1.968,60	0,00	0,00	
18.1	Saldo der Ein- und Auszahlungen aus internen Leistungsbeziehungen	0,00	0,00	0,00	0,00	0,00	0,00	0,00	0,00	0,00	
18.2	jahresbez. Saldo der ordentl.u.außerordentl. Ein- u.Auszahl.nach Verrechnung der internen Leistungsbeziehungen (Summe der Nummern 18 und 18.1)	-138.000,00	0,00	-138.000,00	-116.074,82	21.925,18	-114.106,22	-1.968,60	0,00	0,00	
19	+ Einzahlungen aus Investitionszuwendungen	0,00	0,00	0,00	0,00	0,00	0,00	0,00	0,00	0,00	
20	+ Einzahlungen aus Beiträgen und ähnlichen Entgelten	0,00	0,00	0,00	0,00	0,00	0,00	0,00	0,00	0,00	
21	+ Einzahlungen aus Anlagevermögen	0,00	0,00	0,00	0,00	0,00	0,00	0,00	0,00	0,00	
22	+ Einzahlungen aus sonstigen Ausleihungen und Kreditgewährungen	0,00	0,00	0,00	0,00	0,00	0,00	0,00	0,00	0,00	
23	+ Sonstige Investitionseinzahlungen	0,00	0,00	0,00	0,00	0,00	0,00	0,00	0,00	0,00	

Teilhaushalt		1		Zentrale Dienste und Finanzen			verantwortlich: Frau RiBer			
Ein- und Auszahlungsarten (gem. § 4 Absatz 12 GemHVO-Doppik)		Ermächtigung Haushaltsjahres	Übertr. aus HHVorjahren	Zentrale Dienste ermächtigung Haushaltsjahr	Ergebnis des Haushaltsjahres	Abweichung im Haushaltsjahr	Ergebnis Haushaltsvorjahr	Ergebnisveränd. ggüb. HHVorjahr	Übertr. Ermächtigung in HHFolgejahre	
		1	2	3	4	5	6	7	8	
24	Summe der Einzahlungen aus Investitionstätigkeit (Summe der Nummern 19 bis 23)	0,00	0,00	0,00	0,00	0,00	0,00	0,00	0,00	
25	- Auszahlungen für Anlagevermögen	3.800,00	0,00	3.800,00	3.518,94	-281,06	0,00	3.518,94	0,00	
26	- Auszahlungen für sonstige Ausleihungen und Kreditgewährungen	0,00	0,00	0,00	0,00	0,00	0,00	0,00	0,00	
27	- Sonstige Investitionsauszahlungen	0,00	0,00	0,00	0,00	0,00	0,00	0,00	0,00	
28	Summe der Auszahlungen aus Investitionstätigkeit (Summe der Nummern 25 bis 27)	3.800,00	0,00	3.800,00	3.518,94	-281,06	0,00	3.518,94	0,00	
29	Saldo der Ein- und Auszahlungen aus Investitionstätigkeit (Saldo der Nummern 24 und 28)	-3.800,00	0,00	-3.800,00	-3.518,94	281,06	0,00	-3.518,94	0,00	
33	Finanzmittelüberschuss/Finanzmittelfehlbetrag des Teilhaushaltes (Summe der Nummern 18.2 und 29)	-141.800,00	0,00	-141.800,00	-119.593,76	22.206,24	-114.106,22	-5.487,54	0,00	

Teilhaushalt		2		Wirtschaft und Tourismus			verantwortlich: Herr Müller				
Ertrags- und Aufwandsarten (gemäß § 4 Absatz 10 i.V.m. § 2 Absatz 1 GemHVO-Doppik)		Ermächti- gung Haushalts- jahr	Ergebnis des Haushalts- jahres aus HHV Vorjahren	Wirtschafts- gesamt ermächti- gung Haushalts- jahr	Ergebnis des Haushalts- jahres	Abweichung im Haushalts- jahr	Ergebnis Haushalts- vorjahr	Ergebnisveränd. ggüb. HHV Vorjahr	Übertr. Ermächti- gung in HHFolge- jahre		
		1	2	3	4	5	6	7	8		
1	+ Steuern und ähnliche Abgaben	0,00	0,00	0,00	0,00	0,00	0,00	0,00	0,00		
2	+ Zuwendungen, allgemeine Umlagen und sonstige Transfererträge	0,00	0,00	0,00	0,00	0,00	0,00	0,00	0,00		
3	+ Erträge der sozialen Sicherung	0,00	0,00	0,00	0,00	0,00	0,00	0,00	0,00		
4	+ Öffentlich-rechtliche Leistungsentgelte	0,00	0,00	0,00	0,00	0,00	0,00	0,00	0,00		
5	+ Privatrechtliche Leistungsentgelte	0,00	0,00	0,00	0,00	0,00	0,00	0,00	0,00		
6	+ Kostenerstattungen und Kostenumlagen	0,00	0,00	0,00	0,00	0,00	0,00	0,00	0,00		
7	+ Andere aktivierte Eigenleistungen	0,00	0,00	0,00	0,00	0,00	0,00	0,00	0,00		
8	+ Zinserträge und sonstige Finanzerträge	0,00	0,00	0,00	0,00	0,00	0,00	0,00	0,00		
9	+ Sonstige laufende Erträge	0,00	0,00	0,00	0,00	0,00	0,00	0,00	0,00		
10	Summe der ordentlichen Erträge (Summe der Nummern 1 bis 9)	0,00	0,00	0,00	0,00	0,00	0,00	0,00	0,00		
11	- Personalaufwendungen	0,00	0,00	0,00	0,00	0,00	0,00	0,00	0,00		
12	- Versorgungsaufwendungen	0,00	0,00	0,00	0,00	0,00	0,00	0,00	0,00		
13	- Aufwendungen für Sach- und Dienstleistungen	0,00	0,00	0,00	0,00	0,00	0,00	0,00	0,00		
14	- Abschreibungen	0,00	0,00	0,00	0,00	0,00	0,00	0,00	0,00		
15	- Zuwendungen, Umlagen und sonstige Transferaufwendungen	0,00	0,00	0,00	0,00	0,00	0,00	0,00	0,00		
16	- Aufwendungen der sozialen Sicherung	0,00	0,00	0,00	0,00	0,00	0,00	0,00	0,00		
17	- Zinsaufwendungen und sonstige Finanzaufwendungen	0,00	0,00	0,00	0,00	0,00	0,00	0,00	0,00		
18	- Sonstige laufende Aufwendungen	200,00	0,00	200,00	184,34	-15,66	185,67	-1,33	0,00		
19	Summe der Aufwendungen (Summe der Nummern 11 bis 18)	200,00	0,00	200,00	184,34	-15,66	185,67	-1,33	0,00		
20	Jahresergebnis des Teilhaushalts vor Verrechnung d.internen Leistungsbeziehungen und vor Veränderung der Rücklagen (Saldo der Nummern 10 und 19)	-200,00	0,00	-200,00	-184,34	15,66	-185,67	1,33	0,00		
21	+ Erträge aus internen Leistungsbeziehungen	0,00	0,00	0,00	0,00	0,00	0,00	0,00	0,00		
22	- Aufwendungen aus internen Leistungsbeziehungen	0,00	0,00	0,00	0,00	0,00	0,00	0,00	0,00		
23	Jahresergebnis des Teilhaushaltes nach Verrech.d.internen Leist.bezieh.u. vor Veränderung der Rücklagen (Nummer 20 zuzüglich Nummer 21 abzüglich Nummer 22)	-200,00	0,00	-200,00	-184,34	15,66	-185,67	1,33	0,00		

Teilhaushalt		2		Wirtschaft und Tourismus			verantwortlich: Herr Müller				
Ein- und Auszahlungsarten (gem. § 4 Absatz 12 GemHVO-Doppik)		Ermächti- gung	Ergebnis des Haushaltsjahres	Abweichung im Haushaltsjahr	Ergebnis Haushaltsvorjahr	Ergebnisveränd. ggüb. HHVorjahr	Übertr. Ermächtig. in HHFolgejahre				
		1	2	3	4	5	6	7	8		
1	+ Steuern und ähnliche Abgaben	0,00	0,00	0,00	0,00	0,00	0,00	0,00	0,00		
2	+ Zuwendungen, allgemeine Umlagen und sonstige Transfereinzahlungen	0,00	0,00	0,00	0,00	0,00	0,00	0,00	0,00		
3	+ Einzahlungen der sozialen Sicherung	0,00	0,00	0,00	0,00	0,00	0,00	0,00	0,00		
4	+ Öffentlich-rechtliche Leistungsentgelte	0,00	0,00	0,00	0,00	0,00	0,00	0,00	0,00		
5	+ Privatrechtliche Leistungsentgelte	0,00	0,00	0,00	0,00	0,00	0,00	0,00	0,00		
6	+ Kostenerstattungen und Kostenumlagen	0,00	0,00	0,00	0,00	0,00	0,00	0,00	0,00		
7	+ Zinseinzahlungen und sonstige Finanzeinzahlungen	0,00	0,00	0,00	0,00	0,00	0,00	0,00	0,00		
8	+ Sonstige laufende Einzahlungen	0,00	0,00	0,00	0,00	0,00	0,00	0,00	0,00		
9	Summe der ordentlichen Einzahlungen (Summe der Nummern 1 bis 8)	0,00	0,00	0,00	0,00	0,00	0,00	0,00	0,00		
10	- Personalauszahlungen	0,00	0,00	0,00	0,00	0,00	0,00	0,00	0,00		
11	- Versorgungsauszahlungen	0,00	0,00	0,00	0,00	0,00	0,00	0,00	0,00		
12	- Auszahlungen für Sach- und Dienstleistungen	0,00	0,00	0,00	0,00	0,00	0,00	0,00	0,00		
13	- Zuwendungen, Umlagen und sonstige Transferauszahlungen	0,00	0,00	0,00	0,00	0,00	0,00	0,00	0,00		
14	- Auszahlungen der sozialen Sicherung	0,00	0,00	0,00	0,00	0,00	0,00	0,00	0,00		
15	- Zinsauszahlungen und sonstige Finanzauszahlungen	0,00	0,00	0,00	0,00	0,00	0,00	0,00	0,00		
16	- Sonstige laufende Auszahlungen	200,00	0,00	200,00	184,34	-15,66	185,67	-1,33	0,00		
17	Summe der ordentlichen Auszahlungen (Summe der Nummern 10 bis 16)	200,00	0,00	200,00	184,34	-15,66	185,67	-1,33	0,00		
18	jahresbezogener Saldo der ordentlichen Ein- und Auszahlungen vor planm. Tilgung (Saldo der Nummern 9 und 17)	-200,00	0,00	-200,00	-184,34	15,66	-185,67	1,33	0,00		
18.1	Saldo der Ein- und Auszahlungen aus internen Leistungsbeziehungen	0,00	0,00	0,00	0,00	0,00	0,00	0,00	0,00		
18.2	jahresbez. Saldo der ordentl.u.außerordentl. Ein- u.Auszahl.nach Verrechnung der internen Leistungsbeziehungen (Summe der Nummern 18 und 18.1)	-200,00	0,00	-200,00	-184,34	15,66	-185,67	1,33	0,00		
19	+ Einzahlungen aus Investitionszuwendungen	0,00	0,00	0,00	0,00	0,00	0,00	0,00	0,00		
20	+ Einzahlungen aus Beiträgen und ähnlichen Entgelten	0,00	0,00	0,00	0,00	0,00	0,00	0,00	0,00		
21	+ Einzahlungen aus Anlagevermögen	0,00	0,00	0,00	0,00	0,00	0,00	0,00	0,00		
22	+ Einzahlungen aus sonstigen Ausleihungen und Kreditgewährungen	0,00	0,00	0,00	0,00	0,00	0,00	0,00	0,00		
23	+ Sonstige Investitionseinzahlungen	0,00	0,00	0,00	0,00	0,00	0,00	0,00	0,00		

Teilhaushalt		2		Wirtschaft und Tourismus			verantwortlich: Herr Müller			
Ein- und Auszahlungsarten (gem. § 4 Absatz 12 GemHVO-Doppik)		Ermächti- gung Haushalts- jahres	Teilfinan- zhaushalt aus HHV Vorjahren	Wirtschaft Gesamt ermächti- gung Haushalts- jahr	Wirtschaft Tourismus ermächti- gung Haushalts- jahr	Ergebnis des Haushalts- jahres	Abweichung im Haushalts- jahr	Ergebnis Haushalts- vorjahr	Ergebnisveränd. ggüb. HHV Vorjahr	Übertr. Ermächti- gung in HHFolge- jahre
		1	2	3	4	5	6	7	8	
24	Summe der Einzahlungen aus Investitionstätigkeit (Summe der Nummern 19 bis 23)	0,00	0,00	0,00	0,00	0,00	0,00	0,00	0,00	0,00
25	- Auszahlungen für Anlagevermögen	0,00	0,00	0,00	0,00	0,00	0,00	0,00	0,00	0,00
26	- Auszahlungen für sonstige Ausleihungen und Kreditgewährungen	0,00	0,00	0,00	0,00	0,00	0,00	0,00	0,00	0,00
27	- Sonstige Investitionsauszahlungen	0,00	0,00	0,00	0,00	0,00	0,00	0,00	0,00	0,00
28	Summe der Auszahlungen aus Investitionstätigkeit (Summe der Nummern 25 bis 27)	0,00	0,00	0,00	0,00	0,00	0,00	0,00	0,00	0,00
29	Saldo der Ein- und Auszahlungen aus Investitionstätigkeit (Saldo der Nummern 24 und 28)	0,00	0,00	0,00	0,00	0,00	0,00	0,00	0,00	0,00
33	Finanzmittelüberschuss/Finanzmittelfehlbetrag des Teilhaushaltes (Summe der Nummern 18.2 und 29)	-200,00	0,00	-200,00	-184,34	15,66	-185,67	1,33	0,00	0,00

Teilhaushalt		4 Gebäude- und Liegenschaftsverwaltung				verantwortlich: Herr Banek			
Ertrags- und Aufwandsarten (gemäß § 4 Absatz 10 i.V.m. § 2 Absatz 1 GemHVO-Doppik)		Teilhaushalt des HHVorganges Haushaltsjahres				Abweichung im Haushaltsjahr	Ergebnis Haushaltsvorjahr	Ergebnisveränd. ggüb. HHVorjahr	Übertr. Ermächtig. in HHFolgejahre
		1	2	3	4	5	6	7	8
1	+ Steuern und ähnliche Abgaben	0,00	0,00	0,00	0,00	0,00	0,00	0,00	0,00
2	+ Zuwendungen, allgemeine Umlagen und sonstige Transfererträge	1.000,00	0,00	1.000,00	2.959,46	1.959,46	3.075,20	-115,74	0,00
3	+ Erträge der sozialen Sicherung	0,00	0,00	0,00	0,00	0,00	0,00	0,00	0,00
4	+ Öffentlich-rechtliche Leistungsentgelte	1.900,00	0,00	1.900,00	2.094,41	194,41	2.344,98	-250,57	0,00
5	+ Privatrechtliche Leistungsentgelte	8.000,00	0,00	8.000,00	10.632,04	2.632,04	7.284,20	3.347,84	0,00
6	+ Kostenerstattungen und Kostenumlagen	0,00	0,00	0,00	3.783,56	3.783,56	178,00	3.605,56	0,00
7	+ Andere aktivierte Eigenleistungen	0,00	0,00	0,00	0,00	0,00	0,00	0,00	0,00
8	+ Zinserträge und sonstige Finanzerträge	0,00	0,00	0,00	0,00	0,00	0,00	0,00	0,00
9	+ Sonstige laufende Erträge	0,00	0,00	0,00	9.702,82	9.702,82	6.869,54	2.833,28	0,00
10	Summe der ordentlichen Erträge (Summe der Nummern 1 bis 9)	10.900,00	0,00	10.900,00	29.172,29	18.272,29	19.751,92	9.420,37	0,00
11	- Personalaufwendungen	54.900,00	0,00	54.900,00	47.444,81	-7.455,19	44.533,05	2.911,76	0,00
12	- Versorgungsaufwendungen	0,00	0,00	0,00	0,00	0,00	0,00	0,00	0,00
13	- Aufwendungen für Sach- und Dienstleistungen	63.200,00	25.415,53	88.615,53	54.100,42	-34.515,11	33.611,00	20.489,42	15.600,00
14	- Abschreibungen	15.000,00	0,00	15.000,00	16.685,54	1.685,54	17.084,37	-398,83	0,00
15	- Zuwendungen, Umlagen und sonstige Transferaufwendungen	0,00	0,00	0,00	0,00	0,00	0,00	0,00	0,00
16	- Aufwendungen der sozialen Sicherung	0,00	0,00	0,00	0,00	0,00	0,00	0,00	0,00
17	- Zinsaufwendungen und sonstige Finanzaufwendungen	0,00	0,00	0,00	0,00	0,00	0,00	0,00	0,00
18	- Sonstige laufende Aufwendungen	11.900,00	3.000,00	14.900,00	5.110,29	-9.789,71	9.038,75	-3.928,46	0,00
19	Summe der Aufwendungen (Summe der Nummern 11 bis 18)	145.000,00	28.415,53	173.415,53	123.341,06	-50.074,47	104.267,17	19.073,89	15.600,00
20	Jahresergebnis des Teilhaushalts vor Verrechnung d.internen Leistungsbeziehungen und vor Veränderung der Rücklagen (Saldo der Nummern 10 und 19)	-134.100,00	-28.415,53	-162.515,53	-94.168,77	68.346,76	-84.515,25	-9.653,52	-15.600,00
21	+ Erträge aus internen Leistungsbeziehungen	0,00	0,00	0,00	0,00	0,00	0,00	0,00	0,00
22	- Aufwendungen aus internen Leistungsbeziehungen	0,00	0,00	0,00	0,00	0,00	0,00	0,00	0,00
23	Jahresergebnis des Teilhaushaltes nach Verrech.d.internen Leist.bezieh.u. vor Veränderung der Rücklagen (Nummer 20 zuzüglich Nummer 21 abzüglich Nummer 22)	-134.100,00	-28.415,53	-162.515,53	-94.168,77	68.346,76	-84.515,25	-9.653,52	-15.600,00

Teilhaushalt		4		Gebäude- und Liegenschaftsverwaltung		verantwortlich: Herr Banek									
Ein- und Auszahlungsarten (gem. § 4 Absatz 12 GemHVO-Doppik)		Teilfinanzhaushalt der Gebäude- und Liegenschaftsverwaltung des Haushaltsjahres		Haushalt aus HHVorjahren		ermächtigung des Haushaltsjahres		Abweichung im Haushaltsjahr		Ergebnis		Ergebnisveränd. ggüb. HHVorjahr		Übertr. Ermächtig. in HHFolgejahre	
		1	2	3	4	5	6	7	8						
1	+ Steuern und ähnliche Abgaben	0,00	0,00	0,00	0,00	0,00	0,00	0,00	0,00	0,00	0,00	0,00	0,00	0,00	0,00
2	+ Zuwendungen, allgemeine Umlagen und sonstige Transfereinzahlungen	0,00	0,00	0,00	0,00	0,00	0,00	0,00	0,00	0,00	0,00	0,00	0,00	0,00	0,00
3	+ Einzahlungen der sozialen Sicherung	0,00	0,00	0,00	0,00	0,00	0,00	0,00	0,00	0,00	0,00	0,00	0,00	0,00	0,00
4	+ Öffentlich-rechtliche Leistungsentgelte	1.900,00	0,00	1.900,00	2.219,58	319,58	2.299,36	-79,78	0,00	0,00	0,00	0,00	0,00	0,00	0,00
5	+ Privatrechtliche Leistungsentgelte	8.000,00	0,00	8.000,00	10.610,04	2.610,04	6.108,73	4.501,31	0,00	0,00	0,00	0,00	0,00	0,00	0,00
6	+ Kostenerstattungen und Kostenumlagen	0,00	0,00	0,00	208,09	208,09	253,22	-45,13	0,00	0,00	0,00	0,00	0,00	0,00	0,00
7	+ Zinseinzahlungen und sonstige Finanzeinzahlungen	0,00	0,00	0,00	0,00	0,00	0,00	0,00	0,00	0,00	0,00	0,00	0,00	0,00	0,00
8	+ Sonstige laufende Einzahlungen	0,00	0,00	0,00	107,46	107,46	203,44	-95,98	0,00	0,00	0,00	0,00	0,00	0,00	0,00
9	Summe der ordentlichen Einzahlungen (Summe der Nummern 1 bis 8)	9.900,00	0,00	9.900,00	13.145,17	3.245,17	8.864,75	4.280,42	0,00	0,00	0,00	0,00	0,00	0,00	0,00
10	- Personalauszahlungen	54.900,00	0,00	54.900,00	47.444,81	-7.455,19	44.533,05	2.911,76	0,00	0,00	0,00	0,00	0,00	0,00	0,00
11	- Versorgungsauszahlungen	0,00	0,00	0,00	0,00	0,00	0,00	0,00	0,00	0,00	0,00	0,00	0,00	0,00	0,00
12	- Auszahlungen für Sach- und Dienstleistungen	60.300,00	25.415,53	85.715,53	49.883,76	-35.831,77	45.009,42	4.874,34	15.600,00	0,00	0,00	0,00	0,00	0,00	0,00
13	- Zuwendungen, Umlagen und sonstige Transferauszahlungen	0,00	0,00	0,00	0,00	0,00	0,00	0,00	0,00	0,00	0,00	0,00	0,00	0,00	0,00
14	- Auszahlungen der sozialen Sicherung	0,00	0,00	0,00	0,00	0,00	0,00	0,00	0,00	0,00	0,00	0,00	0,00	0,00	0,00
15	- Zinsauszahlungen und sonstige Finanzauszahlungen	0,00	0,00	0,00	0,00	0,00	0,00	0,00	0,00	0,00	0,00	0,00	0,00	0,00	0,00
16	- Sonstige laufende Auszahlungen	14.800,00	3.000,00	17.800,00	5.024,29	-12.775,71	9.127,25	-4.102,96	0,00	0,00	0,00	0,00	0,00	0,00	0,00
17	Summe der ordentlichen Auszahlungen (Summe der Nummern 10 bis 16)	130.000,00	28.415,53	158.415,53	102.352,86	-56.062,67	98.669,72	3.683,14	15.600,00	0,00	0,00	0,00	0,00	0,00	0,00
18	jahresbezogener Saldo der ordentlichen Ein- und Auszahlungen vor planm. Tilgung (Saldo der Nummern 9 und 17)	-120.100,00	-28.415,53	-148.515,53	-89.207,69	59.307,84	-89.804,97	597,28	-15.600,00	0,00	0,00	0,00	0,00	0,00	0,00
18.1	Saldo der Ein- und Auszahlungen aus internen Leistungsbeziehungen	0,00	0,00	0,00	0,00	0,00	0,00	0,00	0,00	0,00	0,00	0,00	0,00	0,00	0,00
18.2	jahresbez. Saldo der ordentl.u.außerordentl. Ein- u.Auszahl.nach Verrechnung der internen Leistungsbeziehungen (Summe der Nummern 18 und 18.1)	-120.100,00	-28.415,53	-148.515,53	-89.207,69	59.307,84	-89.804,97	597,28	-15.600,00	0,00	0,00	0,00	0,00	0,00	0,00
19	+ Einzahlungen aus Investitionszuwendungen	0,00	0,00	0,00	0,00	0,00	0,00	0,00	0,00	0,00	0,00	0,00	0,00	0,00	0,00
20	+ Einzahlungen aus Beiträgen und ähnlichen Entgelten	0,00	0,00	0,00	0,00	0,00	0,00	0,00	0,00	0,00	0,00	0,00	0,00	0,00	0,00
21	+ Einzahlungen aus Anlagevermögen	0,00	0,00	0,00	71.429,00	71.429,00	0,00	71.429,00	0,00	0,00	0,00	0,00	0,00	0,00	0,00
22	+ Einzahlungen aus sonstigen Ausleihungen und Kreditgewährungen	0,00	0,00	0,00	0,00	0,00	0,00	0,00	0,00	0,00	0,00	0,00	0,00	0,00	0,00
23	+ Sonstige Investitionseinzahlungen	0,00	0,00	0,00	0,00	0,00	0,00	0,00	0,00	0,00	0,00	0,00	0,00	0,00	0,00

Teilhaushalt		4		Gebäude- und Liegenschaftsverwaltung			verantwortlich: Herr Banek			
Ein- und Auszahlungsarten (gem. § 4 Absatz 12 GemHVO-Doppik)		Teilfinanzhaushalt des Haushaltsjahres			Gebäude- und Liegenschaftsverwaltung des Haushaltsjahres		Abweichung im Haushaltsjahr	Ergebnis Haushaltsvorjahr	Ergebnisveränd. ggüb. HHVorjahr	Übertr. Ermächtig. in HHFolgejahre
		1	2	3	4	5	6	7	8	
24	Summe der Einzahlungen aus Investitionstätigkeit (Summe der Nummern 19 bis 23)	0,00	0,00	0,00	71.429,00	71.429,00	0,00	71.429,00	0,00	
25	- Auszahlungen für Anlagevermögen	1.500,00	19.559,20	21.059,20	472,56	-20.586,64	25.151,78	-24.679,22	20.544,20	
26	- Auszahlungen für sonstige Ausleihungen und Kreditgewährungen	0,00	0,00	0,00	0,00	0,00	0,00	0,00	0,00	
27	- Sonstige Investitionsauszahlungen	0,00	0,00	0,00	0,00	0,00	0,00	0,00	0,00	
28	Summe der Auszahlungen aus Investitionstätigkeit (Summe der Nummern 25 bis 27)	1.500,00	19.559,20	21.059,20	472,56	-20.586,64	25.151,78	-24.679,22	20.544,20	
29	Saldo der Ein- und Auszahlungen aus Investitionstätigkeit (Saldo der Nummern 24 und 28)	-1.500,00	-19.559,20	-21.059,20	70.956,44	92.015,64	-25.151,78	96.108,22	-20.544,20	
33	Finanzmittelüberschuss/Finanzmittelfehlbetrag des Teilhaushaltes (Summe der Nummern 18.2 und 29)	-121.600,00	-47.974,73	-169.574,73	-18.251,25	151.323,48	-114.956,75	96.705,50	-36.144,20	

Teilhaushalt		5		Bau- und Ordnungsverwaltung		verantwortlich: Herr Banek				
Ertrags- und Aufwandsarten (gemäß § 4 Absatz 10 i.V.m. § 2 Absatz 1 GemHVO-Doppik)		Ergebnis des Haushaltsjahres	Ergebnis aus HHV Vorjahren	ermächtigung Haushaltsjahr	Ergebnis des Haushaltsjahres	Abweichung im Haushaltsjahr	Ergebnis Haushaltsvorjahr	Ergebnisveränd. ggüb. HHV Vorjahr	Übertr. Ermächtig. in HHFolgejahre	
		1	2	3	4	5	6	7	8	
1	+ Steuern und ähnliche Abgaben	0,00	0,00	0,00	0,00	0,00	0,00	0,00	0,00	
2	+ Zuwendungen, allgemeine Umlagen und sonstige Transfererträge	66.500,00	0,00	66.500,00	59.737,57	-6.762,43	58.288,46	1.449,11	0,00	
3	+ Erträge der sozialen Sicherung	0,00	0,00	0,00	0,00	0,00	0,00	0,00	0,00	
4	+ Öffentlich-rechtliche Leistungsentgelte	4.200,00	0,00	4.200,00	8.110,63	3.910,63	10.803,13	-2.692,50	0,00	
5	+ Privatrechtliche Leistungsentgelte	0,00	0,00	0,00	0,00	0,00	0,00	0,00	0,00	
6	+ Kostenerstattungen und Kostenumlagen	0,00	0,00	0,00	0,00	0,00	871,95	-871,95	0,00	
7	+ Andere aktivierte Eigenleistungen	0,00	0,00	0,00	0,00	0,00	0,00	0,00	0,00	
8	+ Zinserträge und sonstige Finanzerträge	0,00	0,00	0,00	0,00	0,00	0,00	0,00	0,00	
9	+ Sonstige laufende Erträge	0,00	0,00	0,00	56.857,53	56.857,53	12,45	56.845,08	0,00	
10	Summe der ordentlichen Erträge (Summe der Nummern 1 bis 9)	70.700,00	0,00	70.700,00	124.705,73	54.005,73	69.975,99	54.729,74	0,00	
11	- Personalaufwendungen	4.100,00	0,00	4.100,00	3.909,25	-190,75	3.393,45	515,80	0,00	
12	- Versorgungsaufwendungen	0,00	0,00	0,00	0,00	0,00	0,00	0,00	0,00	
13	- Aufwendungen für Sach- und Dienstleistungen	25.500,00	11.456,47	36.956,47	11.727,34	-25.229,13	16.642,18	-4.914,84	6.000,00	
14	- Abschreibungen	100.000,00	0,00	100.000,00	92.392,31	-7.607,69	86.203,10	6.189,21	0,00	
15	- Zuwendungen, Umlagen und sonstige Transferaufwendungen	0,00	0,00	0,00	0,00	0,00	0,00	0,00	0,00	
16	- Aufwendungen der sozialen Sicherung	0,00	0,00	0,00	0,00	0,00	0,00	0,00	0,00	
17	- Zinsaufwendungen und sonstige Finanzaufwendungen	0,00	0,00	0,00	0,00	0,00	0,00	0,00	0,00	
18	- Sonstige laufende Aufwendungen	11.200,00	0,00	11.200,00	4.635,85	-6.564,15	6.680,78	-2.044,93	4.589,34	
19	Summe der Aufwendungen (Summe der Nummern 11 bis 18)	140.800,00	11.456,47	152.256,47	112.664,75	-39.591,72	112.919,51	-254,76	10.589,34	
20	Jahresergebnis des Teilhaushalts vor Verrechnung d.internen Leistungsbeziehungen und vor Veränderung der Rücklagen (Saldo der Nummern 10 und 19)	-70.100,00	-11.456,47	-81.556,47	12.040,98	93.597,45	-42.943,52	54.984,50	-10.589,34	
21	+ Erträge aus internen Leistungsbeziehungen	0,00	0,00	0,00	0,00	0,00	0,00	0,00	0,00	
22	- Aufwendungen aus internen Leistungsbeziehungen	0,00	0,00	0,00	0,00	0,00	0,00	0,00	0,00	
23	Jahresergebnis des Teilhaushaltes nach Verrech.d.internen Leist.bezieh.u. vor Veränderung der Rücklagen (Nummer 20 zuzüglich Nummer 21 abzüglich Nummer 22)	-70.100,00	-11.456,47	-81.556,47	12.040,98	93.597,45	-42.943,52	54.984,50	-10.589,34	

Teilhaushalt		5 Bau- und Ordnungsverwaltung			verantwortlich: Herr Banek					
Ein- und Auszahlungsarten (gem. § 4 Absatz 12 GemHVO-Doppik)		Teilhaushalt 5 Bau- und Ordnungsverwaltung			Ergebnis des	Abweichung im	Ergebnis	Ergebnisveränd.	Übertr.	
		Ergebnis des	Ergebnis des	ermächtigung	Haushaltsjahres	Haushaltsjahr	Haushaltsvorjahr	ggüb. HHVorjahr	Ermächtig. in	
		Haushaltsjahres	aus HHVorjahren	Haushaltsjahr	Haushaltsjahres	Haushaltsjahr	Haushaltsvorjahr	ggüb. HHVorjahr	HHFolgejahre	
		1	2	3	4	5	6	7	8	
1	+ Steuern und ähnliche Abgaben	0,00	0,00	0,00	0,00	0,00	0,00	0,00	0,00	
2	+ Zuwendungen, allgemeine Umlagen und sonstige Transfereinzahlungen	5.000,00	0,00	5.000,00	0,00	-5.000,00	50,00	-50,00	0,00	
3	+ Einzahlungen der sozialen Sicherung	0,00	0,00	0,00	0,00	0,00	0,00	0,00	0,00	
4	+ Öffentlich-rechtliche Leistungsentgelte	0,00	0,00	0,00	2.077,66	2.077,66	746,69	1.330,97	0,00	
5	+ Privatrechtliche Leistungsentgelte	0,00	0,00	0,00	0,00	0,00	0,00	0,00	0,00	
6	+ Kostenerstattungen und Kostenumlagen	0,00	0,00	0,00	0,00	0,00	871,95	-871,95	0,00	
7	+ Zinseinzahlungen und sonstige Finanzeinzahlungen	0,00	0,00	0,00	0,00	0,00	0,00	0,00	0,00	
8	+ Sonstige laufende Einzahlungen	0,00	0,00	0,00	7,65	7,65	12,45	-4,80	0,00	
9	Summe der ordentlichen Einzahlungen (Summe der Nummern 1 bis 8)	5.000,00	0,00	5.000,00	2.085,31	-2.914,69	1.681,09	404,22	0,00	
10	- Personalauszahlungen	4.100,00	0,00	4.100,00	3.909,25	-190,75	3.393,45	515,80	0,00	
11	- Versorgungsauszahlungen	0,00	0,00	0,00	0,00	0,00	0,00	0,00	0,00	
12	- Auszahlungen für Sach- und Dienstleistungen	25.500,00	11.456,47	36.956,47	11.912,90	-25.043,57	16.618,77	-4.705,87	6.000,00	
13	- Zuwendungen, Umlagen und sonstige Transferauszahlungen	0,00	0,00	0,00	0,00	0,00	0,00	0,00	0,00	
14	- Auszahlungen der sozialen Sicherung	0,00	0,00	0,00	0,00	0,00	0,00	0,00	0,00	
15	- Zinsauszahlungen und sonstige Finanzauszahlungen	0,00	0,00	0,00	0,00	0,00	0,00	0,00	0,00	
16	- Sonstige laufende Auszahlungen	11.200,00	0,00	11.200,00	5.527,96	-5.672,04	5.919,12	-391,16	4.589,34	
17	Summe der ordentlichen Auszahlungen (Summe der Nummern 10 bis 16)	40.800,00	11.456,47	52.256,47	21.350,11	-30.906,36	25.931,34	-4.581,23	10.589,34	
18	jahresbezogener Saldo der ordentlichen Ein- und Auszahlungen vor planm. Tilgung (Saldo der Nummern 9 und 17)	-35.800,00	-11.456,47	-47.256,47	-19.264,80	27.991,67	-24.250,25	4.985,45	-10.589,34	
18.1	Saldo der Ein- und Auszahlungen aus internen Leistungsbeziehungen	0,00	0,00	0,00	0,00	0,00	0,00	0,00	0,00	
18.2	jahresbez. Saldo der ordentl.u.außerordentl. Ein- u.Auszahl.nach Verrechnung der internen Leistungsbeziehungen (Summe der Nummern 18 und 18.1)	-35.800,00	-11.456,47	-47.256,47	-19.264,80	27.991,67	-24.250,25	4.985,45	-10.589,34	
19	+ Einzahlungen aus Investitionszuwendungen	1.890.300,00	532.825,58	2.423.125,58	1.344.498,85	-1.078.626,73	338.179,00	1.006.319,85	1.065.517,04	
20	+ Einzahlungen aus Beiträgen und ähnlichen Entgelten	52.200,00	13.000,00	65.200,00	64.987,66	-212,34	74.204,56	-9.216,90	0,00	
21	+ Einzahlungen aus Anlagevermögen	0,00	0,00	0,00	0,00	0,00	0,00	0,00	0,00	
22	+ Einzahlungen aus sonstigen Ausleihungen und Kreditgewährungen	0,00	0,00	0,00	0,00	0,00	0,00	0,00	0,00	
23	+ Sonstige Investitionseinzahlungen	0,00	0,00	0,00	0,00	0,00	0,00	0,00	0,00	

Teilhaushalt		5 Bau- und Ordnungsverwaltung			verantwortlich: Herr Banek				
Ein- und Auszahlungsarten (gem. § 4 Absatz 12 GemHVO-Doppik)		Ermächtigt. des Haushaltsjahres	Ergebnis des Teilhaushalts aus HHVorjahren	Ergebnis des Ergebnis des Haushaltsjahres	Abweichung im Haushaltsjahr	Ergebnis Haushaltsvorjahr	Ergebnisveränd. ggüb. HHVorjahr	Übertr. Ermächtigt. in HHFolgejahre	
		1	2	3	4	5	6	7	8
24	Summe der Einzahlungen aus Investitionstätigkeit (Summe der Nummern 19 bis 23)	1.942.500,00	545.825,58	2.488.325,58	1.409.486,51	-1.078.839,07	412.383,56	997.102,95	1.065.517,04
25	- Auszahlungen für Anlagevermögen	2.031.000,00	621.059,77	2.652.059,77	1.259.226,24	-1.392.833,53	333.950,53	925.275,71	1.392.833,53
26	- Auszahlungen für sonstige Ausleihungen und Kreditgewährungen	0,00	0,00	0,00	0,00	0,00	0,00	0,00	0,00
27	- Sonstige Investitionsauszahlungen	1.942.500,00	545.825,58	2.488.325,58	1.409.486,51	-1.078.839,07	412.383,56	997.102,95	1.065.517,04
28	Summe der Auszahlungen aus Investitionstätigkeit (Summe der Nummern 25 bis 27)	3.973.500,00	1.166.885,35	5.140.385,35	2.668.712,75	-2.471.672,60	746.334,09	1.922.378,66	2.458.350,57
29	Saldo der Ein- und Auszahlungen aus Investitionstätigkeit (Saldo der Nummern 24 und 28)	-2.031.000,00	-621.059,77	-2.652.059,77	-1.259.226,24	1.392.833,53	-333.950,53	-925.275,71	-1.392.833,53
33	Finanzmittelüberschuss/Finanzmittelfehlbetrag des Teilhaushaltes (Summe der Nummern 18.2 und 29)	-2.066.800,00	-632.516,24	-2.699.316,24	-1.278.491,04	1.420.825,20	-358.200,78	-920.290,26	-1.403.422,87

Teilhaushalt		6		Finanzverwaltung		verantwortlich: Frau RiBer				
Ertrags- und Aufwandsarten (gemäß § 4 Absatz 10 i.V.m. § 2 Absatz 1 GemHVO-Doppik)		Ermächtigt Haushaltsjahres	Überschuss aus HHVorjahren	Ergebnis des Haushaltsjahres	Abweichung im Haushaltsjahr	Ergebnis Haushaltsvorjahr	Ergebnisveränd. ggüb. HHVorjahr	Übertr. Ermächtigt. in HHFolgejahre		
		1	2	3	4	5	6	7	8	
1	+ Steuern und ähnliche Abgaben	335.400,00	0,00	335.400,00	414.317,00	78.917,00	365.884,05	48.432,95	0,00	
2	+ Zuwendungen, allgemeine Umlagen und sonstige Transfererträge	258.900,00	0,00	258.900,00	279.570,36	20.670,36	460.303,77	-180.733,41	0,00	
3	+ Erträge der sozialen Sicherung	0,00	0,00	0,00	0,00	0,00	0,00	0,00	0,00	
4	+ Öffentlich-rechtliche Leistungsentgelte	45.000,00	0,00	45.000,00	48.312,59	3.312,59	45.609,35	2.703,24	0,00	
5	+ Privatrechtliche Leistungsentgelte	0,00	0,00	0,00	0,00	0,00	0,00	0,00	0,00	
6	+ Kostenerstattungen und Kostenumlagen	0,00	0,00	0,00	0,00	0,00	3.281,00	-3.281,00	0,00	
7	+ Andere aktivierte Eigenleistungen	0,00	0,00	0,00	0,00	0,00	0,00	0,00	0,00	
8	+ Zinserträge und sonstige Finanzerträge	10.700,00	0,00	10.700,00	10.190,90	-509,10	10.474,37	-283,47	0,00	
9	+ Sonstige laufende Erträge	0,00	0,00	0,00	0,00	0,00	50,00	-50,00	0,00	
10	Summe der ordentlichen Erträge (Summe der Nummern 1 bis 9)	650.000,00	0,00	650.000,00	752.390,85	102.390,85	885.602,54	-133.211,69	0,00	
11	- Personalaufwendungen	0,00	0,00	0,00	0,00	0,00	0,00	0,00	0,00	
12	- Versorgungsaufwendungen	0,00	0,00	0,00	0,00	0,00	0,00	0,00	0,00	
13	- Aufwendungen für Sach- und Dienstleistungen	700,00	0,00	700,00	249,00	-451,00	0,00	249,00	0,00	
14	- Abschreibungen	0,00	0,00	0,00	0,00	0,00	0,00	0,00	0,00	
15	- Zuwendungen, Umlagen und sonstige Transferaufwendungen	441.400,00	0,00	441.400,00	441.126,40	-273,60	415.433,58	25.692,82	0,00	
16	- Aufwendungen der sozialen Sicherung	0,00	0,00	0,00	0,00	0,00	0,00	0,00	0,00	
17	- Zinsaufwendungen und sonstige Finanzaufwendungen	1.300,00	0,00	1.300,00	132,00	-1.168,00	299,90	-167,90	0,00	
18	- Sonstige laufende Aufwendungen	55.900,00	0,00	55.900,00	54.399,79	-1.500,21	42.234,44	12.165,35	0,00	
19	Summe der Aufwendungen (Summe der Nummern 11 bis 18)	499.300,00	0,00	499.300,00	495.907,19	-3.392,81	457.967,92	37.939,27	0,00	
20	Jahresergebnis des Teilhaushalts vor Verrechnung d.internen Leistungsbeziehungen und vor Veränderung der Rücklagen (Saldo der Nummern 10 und 19)	150.700,00	0,00	150.700,00	256.483,66	105.783,66	427.634,62	-171.150,96	0,00	
21	+ Erträge aus internen Leistungsbeziehungen	0,00	0,00	0,00	0,00	0,00	0,00	0,00	0,00	
22	- Aufwendungen aus internen Leistungsbeziehungen	0,00	0,00	0,00	0,00	0,00	0,00	0,00	0,00	
23	Jahresergebnis des Teilhaushaltes nach Verrech.d.internen Leist.bezieh.u. vor Veränderung der Rücklagen (Nummer 20 zuzüglich Nummer 21 abzüglich Nummer 22)	150.700,00	0,00	150.700,00	256.483,66	105.783,66	427.634,62	-171.150,96	0,00	

Teilhaushalt		6		Finanzverwaltung		verantwortlich: Frau RiBer			
Ein- und Auszahlungsarten (gem. § 4 Absatz 12 GemHVO-Doppik)		Ermächtigt. Teilhaushalt Haushaltsjahres	Übertrag aus HH Vorjahren	Finanzhaushalt Gesamt ermächtigung Haushaltsjahr	Ergebnis des Haushaltsjahres	Abweichung im Haushaltsjahr	Ergebnis Haushaltsvorjahr	Ergebnisveränd. ggü. HHVorjahr	Übertr. Ermächtigt. in HHFolgejahre
		1	2	3	4	5	6	7	8
1	+ Steuern und ähnliche Abgaben	335.400,00	0,00	335.400,00	413.766,34	78.366,34	364.438,51	49.327,83	0,00
2	+ Zuwendungen, allgemeine Umlagen und sonstige Transfereinzahlungen	258.900,00	0,00	258.900,00	279.570,36	20.670,36	460.303,77	-180.733,41	0,00
3	+ Einzahlungen der sozialen Sicherung	0,00	0,00	0,00	0,00	0,00	0,00	0,00	0,00
4	+ Öffentlich-rechtliche Leistungsentgelte	45.000,00	0,00	45.000,00	43.570,83	-1.429,17	41.679,74	1.891,09	0,00
5	+ Privatrechtliche Leistungsentgelte	0,00	0,00	0,00	0,00	0,00	0,00	0,00	0,00
6	+ Kostenerstattungen und Kostenumlagen	0,00	0,00	0,00	0,00	0,00	3.281,00	-3.281,00	0,00
7	+ Zinseinzahlungen und sonstige Finanzeinzahlungen	10.700,00	0,00	10.700,00	10.190,90	-509,10	10.560,37	-369,47	0,00
8	+ Sonstige laufende Einzahlungen	0,00	0,00	0,00	0,00	0,00	0,00	0,00	0,00
9	Summe der ordentlichen Einzahlungen (Summe der Nummern 1 bis 8)	650.000,00	0,00	650.000,00	747.098,43	97.098,43	880.263,39	-133.164,96	0,00
10	- Personalauszahlungen	0,00	0,00	0,00	0,00	0,00	0,00	0,00	0,00
11	- Versorgungsauszahlungen	0,00	0,00	0,00	0,00	0,00	0,00	0,00	0,00
12	- Auszahlungen für Sach- und Dienstleistungen	700,00	0,00	700,00	249,00	-451,00	0,00	249,00	0,00
13	- Zuwendungen, Umlagen und sonstige Transferauszahlungen	441.400,00	0,00	441.400,00	441.126,40	-273,60	415.433,58	25.692,82	0,00
14	- Auszahlungen der sozialen Sicherung	0,00	0,00	0,00	0,00	0,00	0,00	0,00	0,00
15	- Zinsauszahlungen und sonstige Finanzauszahlungen	1.300,00	0,00	1.300,00	132,00	-1.168,00	299,90	-167,90	0,00
16	- Sonstige laufende Auszahlungen	55.900,00	0,00	55.900,00	54.399,79	-1.500,21	42.143,72	12.256,07	0,00
17	Summe der ordentlichen Auszahlungen (Summe der Nummern 10 bis 16)	499.300,00	0,00	499.300,00	495.907,19	-3.392,81	457.877,20	38.029,99	0,00
18	jahresbezogener Saldo der ordentlichen Ein- und Auszahlungen vor planm. Tilgung (Saldo der Nummern 9 und 17)	150.700,00	0,00	150.700,00	251.191,24	100.491,24	422.386,19	-171.194,95	0,00
18.1	Saldo der Ein- und Auszahlungen aus internen Leistungsbeziehungen	0,00	0,00	0,00	0,00	0,00	0,00	0,00	0,00
18.2	jahresbez. Saldo der ordentl.u.außerordentl. Ein- u.Auszahl.nach Verrechnung der internen Leistungsbeziehungen (Summe der Nummern 18 und 18.1)	150.700,00	0,00	150.700,00	251.191,24	100.491,24	422.386,19	-171.194,95	0,00
19	+ Einzahlungen aus Investitionszuwendungen	50.300,00	0,00	50.300,00	50.691,60	391,60	50.338,72	352,88	0,00
20	+ Einzahlungen aus Beiträgen und ähnlichen Entgelten	0,00	0,00	0,00	0,00	0,00	0,00	0,00	0,00
21	+ Einzahlungen aus Anlagevermögen	0,00	0,00	0,00	0,00	0,00	0,00	0,00	0,00
22	+ Einzahlungen aus sonstigen Ausleihungen und Kreditgewährungen	0,00	0,00	0,00	0,00	0,00	0,00	0,00	0,00
23	+ Sonstige Investitionseinzahlungen	0,00	0,00	0,00	0,00	0,00	0,00	0,00	0,00

Teilhaushalt		6 Finanzverwaltung			verantwortlich: Frau RiBer				
Ein- und Auszahlungsarten (gem. § 4 Absatz 12 GemHVO-Doppik)	Ermächtigt. Teilhaushalt Haushaltsjahres	Überhaushalt aus HHVorjahren	Finanzverwaltung ermächtigung Haushaltsjahr	Ergebnis des Haushaltsjahres	Abweichung im Haushaltsjahr	Ergebnis Haushaltsvorjahr	Ergebnisveränd. ggüb. HHVorjahr	Übertr. Ermächtigt. in HHFolgejahre	
	1	2	3	4	5	6	7	8	
24 Summe der Einzahlungen aus Investitionstätigkeit (Summe der Nummern 19 bis 23)	50.300,00	0,00	50.300,00	50.691,60	391,60	50.338,72	352,88	0,00	
25 - Auszahlungen für Anlagevermögen	0,00	0,00	0,00	0,00	0,00	0,00	0,00	0,00	
26 - Auszahlungen für sonstige Ausleihungen und Kreditgewährungen	0,00	0,00	0,00	0,00	0,00	0,00	0,00	0,00	
27 - Sonstige Investitionsauszahlungen	50.300,00	0,00	50.300,00	50.691,60	391,60	50.338,72	352,88	0,00	
28 Summe der Auszahlungen aus Investitionstätigkeit (Summe der Nummern 25 bis 27)	50.300,00	0,00	50.300,00	50.691,60	391,60	50.338,72	352,88	0,00	
29 Saldo der Ein- und Auszahlungen aus Investitionstätigkeit (Saldo der Nummern 24 und 28)	0,00	0,00	0,00	0,00	0,00	0,00	0,00	0,00	
33 Finanzmittelüberschuss/Finanzmittelfehlbetrag des Teilhaushaltes (Summe der Nummern 18.2 und 29)	150.700,00	0,00	150.700,00	251.191,24	100.491,24	422.386,19	-171.194,95	0,00	

Gemeinde Basedow		Seite \\SV06\Archiv\Archiv\DOPPIK\Jahresrechnungen\JR 2021\Basedow\		
01.01.21..31.12.21				
Währung EUR				
		31.12. HHVorjahr	31.12. Haushaltsjahr	Veränderung
A	AKTIVA			
A 1.	Anlagenvermögen	6.116.900,68	7.263.396,75	1.146.496,07
A 1.1	Immaterielle Vermögensgegenstände	11.163,63	10.437,88	-725,75
A 1.1.1	Gewerbliche Schutzrechte u.ä. Rechte und Werte sowie Lizenzen an solchen Re.			
A 1.1.2	Geleistete Zuwendungen			
A 1.1.3	Gezahlte Investitionszuschüsse	11.163,63	10.437,88	-725,75
A 1.1.4	Geschäfts- oder Firmenwert			
A 1.1.5	Geleistete Anzahlungen auf immaterielle Vermögensgegenstände			
A 1.2	Sachanlagen	5.604.257,47	6.751.479,29	1.147.221,82
A 1.2.1	Wald, Forsten	13.587,00	13.587,00	0,00
A 1.2.2	Sonstige unbebaute Grundstücke und grundstücksgleiche Rechte	2.272.087,45	2.268.483,02	-3.604,43
A 1.2.3	Bebaute Grundstücke und grundstücksgleiche Rechte	379.091,79	370.663,25	-8.428,54
A 1.2.4	Infrastrukturvermögen	2.562.485,11	2.470.004,97	-92.480,14
A 1.2.5	Bauten auf fremden Grund und Boden			
A 1.2.6	Kunstgegenstände, Denkmäler			
A 1.2.7	Maschinen, technische Anlagen, Fahrzeuge	46.781,19	38.308,59	-8.472,60
A 1.2.8	Betriebs- und Geschäftsausstattung	8.154,63	20.336,15	12.181,52
A 1.2.9	Pflanzen und Tiere			
A 1.2.10	Geleistete Anzahlungen auf Sachanlagen, Anlagen im Bau	322.070,30	1.570.096,31	1.248.026,01
A 1.3	Finanzanlagen	501.479,58	501.479,58	0,00
A 1.3.1	Anteile an verbundenen Unternehmen			
A 1.3.2	Ausleihungen an verbundene Unternehmen			
A 1.3.3	Beteiligungen			
A 1.3.4	Ausleihungen an Unternehmen, mit denen ein Beteiligungsverhältnis besteht			
A 1.3.5	Sondervermögen mit Sonderrechng., Zweckverb., Anst. öff. Rechts, rechtsf. Stiftg	501.479,58	501.479,58	0,00
A 1.3.6	Ausleihungen an Sonderverm., Zweckverb., Anst. öff. Rechts, rechtsf. Stiftg			
A 1.3.7	Sonstige Wertpapiere des Anlagenvermögens			
A 1.3.8	Anteilige Rücklagen d. Versorgungskassen zur Abdeckung v. Pensionsverpfl.			
A 1.3.9	Sonstige Ausleihungen			
A 2	Umlaufvermögen	273.996,42	593.485,92	319.489,50
A 2.1	Vorräte	61.433,21	54.093,69	-7.339,52
A 2.1.1	Roh-, Hilfs- und Betriebsstoffe			
A 2.1.2	Unfertige Erzeugnisse, unfertige Leistungen			
A 2.1.3	Fertige Erzeugnisse, fertige Leistungen und Waren	61.433,21	54.093,69	-7.339,52
A 2.1.4	Geleistete Anzahlungen auf Vorräte			
A 2.2	Forderungen und sonstige Vermögensgegenstände	212.563,21	539.392,23	326.829,02
A 2.2.1	Öffentlich-rechtliche Forderungen, Forderungen aus Transferleistungen	26.093,22	35.639,29	9.546,07
A 2.2.2	Privatrechtliche Forderungen aus Lieferungen und Leistungen	1.226,00	4.823,47	3.597,47
A 2.2.3	Forderungen gegen verbundene Unternehmen			
A 2.2.4	Forderungen gegen Unternehmen, mit denen ein Beteiligungsverhältnis besteht			
A 2.2.5	Forderungen gegen Sonderverm., Zweckverb., Anst. d. öff. Rechts, rechtsf.k.Stift			
A 2.2.6	Forderungen gegen den sonstigen öffentlichen Bereich	185.243,99	498.870,93	313.626,94
A 2.2.6.1	Forderungen aus dem gemeinsamen Zahlungsmittelbestand	185.194,98	490.977,22	305.782,24
A 2.2.6.2	Sonstige Forderungen gegen den sonstigen öffentlichen Bereich	49,01	7.893,71	7.844,70
A 2.2.7	Sonstige Vermögensgegenstände	0,00	58,54	58,54
A 2.3	Wertpapiere des Umlaufvermögens			
A 2.3.1	Anteile an verbundenen Unternehmen			
A 2.3.2	Anteile an Unternehmen, mit denen ein Beteiligungsverhältnis besteht			
A 2.3.3	Sonstige Wertpapiere des Umlaufvermögens			
A 3	Rechnungsabgrenzungsposten			
A 3.1	Disagio			
A 3.2	Sonstige Rechnungsabgrenzungsposten			
A 4	Aktive latente Steuern			
A 5	Nicht durch Eigenkapital gedeckter Fehlbetrag			
A	Bilanzsumme	6.390.897,10	7.856.882,67	1.465.985,57

Gemeinde Basedow		Seite \\SV06\Archiv\Archiv\DOPPIK\Jahresrechnungen\JR 2021\Basedow		
01.01.21..31.12.21				
Währung	EUR			
		31.12. HHVorjahr	31.12. Haushaltsjahr	Veränderung
P	PASSIVA			
P 1.	Eigenkapital	2.517.163,91	2.625.426,67	108.262,76
P 1.1	Kapitalrücklage	2.419.598,12	2.470.289,72	50.691,60
P 1.1.1	Allgemeine Kapitalrücklage	2.402.677,88	2.402.677,88	0,00
P 1.1.2	Zweckgebundene Kapitalrücklagen	16.920,24	67.611,84	50.691,60
P 1.2	Zweckgebundene Ergebnisrücklagen	127.160,00	12.575,72	114.584,28
P 1.2.1	Rücklagen für Belastungen aus dem kommunalen Finanzausgleich	127.160,00	12.575,72	-114.584,28
P 1.2.2	Sonstige zweckgebundene Ergebnisrücklagen			
P 1.3	Ergebnisvortrag	-276.669,98	-29.594,21	247.075,77
P 1.4	Jahresüberschuss/Jahresfehlbetrag	247.075,77	172.155,44	-74.920,33
P 1.5	Nicht durch Eigenkapital gedeckter Fehlbetrag			
P 2.	Sonderposten	3.794.428,68	5.147.209,72	1.352.781,04
P 2.1	Sonderposten zum Anlagenvermögen	3.794.428,68	5.147.209,72	1.352.781,04
P 2.1.1	Sonderposten aus Zuwendungen	3.358.286,56	3.350.824,28	-7.462,28
P 2.1.2	Sonderposten aus Beiträgen und ähnlichen Entgelten	89.270,29	97.514,76	8.244,47
P 2.1.3	Sonderposten aus Anzahlungen für Anlagenvermögen	346.871,83	1.698.870,68	1.351.998,85
P 2.2	Sonderposten für den Gebührenaussgleich			
P 2.3	Sonderposten mit Rücklagenanteil			
P 2.4	Sonstige Sonderposten			
P 3.	Rückstellungen			
P 3.1	Rückstellungen für Pensionen u. ähnliche Verpflichtungen			
P 3.2	Steuerrückstellungen			
P 3.3	Sonstige Rückstellungen			
P 4.	Verbindlichkeiten	79.304,51	84.246,28	4.941,77
P 4.1	Anleihen			
P 4.2	Verbindlichkeiten aus Kreditaufnahmen	9.966,00	7.114,00	-2.852,00
P 4.2.1	Verbindlichkeiten aus Kreditaufnahmen f. Investitionen und Inv.-fördermaßnahmen	9.966,00	7.114,00	-2.852,00
P 4.2.2	Verbindlichkeiten aus Kreditaufnahmen zur Sicherung der Zahlungsfähigkeit			
P 4.3	Verb. aus Vorgängen, die Kreditaufnahmen wirtschaftl. gleichkommen			
P 4.4	Erhaltene Anzahlungen auf Bestellungen			
P 4.5	Verbindlichkeiten aus Lieferungen und Leistungen	1.629,66	5.147,70	3.518,04
P 4.6	Verbindlichkeiten aus Transferleistungen			
P 4.7	Verbindlichkeiten gegenüber verbundenen Unternehmen			
P 4.8	Verbindlichkeiten gg. Unternehmen, mit denen ein Beteiligungsverhältnis besteht			
P 4.9	Verb. gg. Sondervermögen mit Sonderrechng., Zweckverb., AöR, rechtsf. komm.Stftg	175,08	0,00	-175,08
P 4.10	Verbindlichkeiten gegenüber dem sonstigen öffentlichen Bereich	64.360,00	46.766,00	-17.594,00
P 4.10.1	Verbindlichkeiten aus dem gemeinsamen Zahlungsmittelbestand			
P 4.10.2	Sonstige Verbindlichkeiten gegenüber dem sonstigen öffentlichen Bereich	64.360,00	46.766,00	-17.594,00
P 4.11	Sonstige Verbindlichkeiten	3.173,77	25.218,58	22.044,81
P 5.	Rechnungsabgrenzungsposten			
P 5.1	Grabnutzungsentgelte			
P 5.2	Anzahlungen auf Grabnutzungsentgelte			
P 5.3	Sonstige			
P 6	Passive latente Steuern			
P	Bilanzsumme	6.390.897,10	7.856.882,67	1.465.985,57

Zusammensetzung und Entwicklung des Saldos der liquiden Mittel und der Kredite zur Sicherung der Zahlungsfähigkeit im Haushaltsjahr					
lfd. Nr.		laufende Ein- und Auszahlungen	Ein- und Auszahlungen aus Investitions- tätigkeit	durchlaufende Gelder und ungeklärte Zahlungs- vorgänge	Summe
		in €			
		1	2	3	4
1 ¹	Liquide Mittel zum 31.12. des Haushaltsvorjahres (§ 47 Absatz 4 Nummer 2.4 GemHVO-Doppik)	 	 	 	185.194,98
2 ²	- Kassenkredit zum 31.12. des Haushaltsvorjahres	 	 	 	0,00
3	= Saldo der liquiden Mittel und der Kassenkredite zum 31.12. des Haushaltsvorjahres	97.278,21	84.792,01	3.124,76	185.194,98
4	+ Korrektur des Vortrages	0,00	0,00	 	
5	= Bereinigter Saldo der liquiden Mittel und der Kassenkredite zum 31.12. des Haushaltsvorjahres	97.278,21	84.792,01	3.124,76	185.194,98
6	+ jahresbezogener Saldo der laufenden Ein- und Auszahlungen (§ 3 Absatz 1 Satz 1 Nummer 37 GemHVO-Doppik)	5.927,59	 	 	5.927,59
7	+ Saldo der Ein- und Auszahlungen aus Investitionstätigkeit (§ 3 Absatz 1 Satz 1 Nummer 29 GemHVO-Doppik)	 	277.789,37	 	277.789,37
8	+ Saldo der Ein- und Auszahlungen aus Krediten für Investitionen und Investitionsförderungsmaßnahmen (ohne planmäßige Tilgung)	 	0,00	 	0,00
9	+ Saldo der durchlaufenden Geldern und ungeklärten Zahlungsvorgänge (§ 3 Absatz 1 Satz 1 Nummer 35 GemHVO-Doppik)	 	 	22.065,28	22.065,28
10	= Saldo der liquiden Mittel und der Kassenkredite zum 31.12. des Haushaltsjahres	103.205,80	362.581,38	25.190,04	490.977,22
Kontrollrechnung:					
11	Liquide Mittel zum 31.12. des Haushaltsjahres (§ 47 Absatz 4 Nummer 2.4 GemHVO-Doppik)				490.977,22
12	- Kassenkredite zum 31.12. des Haushaltsjahres				0,00
13	= Saldo der liquiden Mittel und der Kassenkredite zum 31.12. des Haushaltsjahres				490.977,22

- ¹ Ämter und geschäftsführende Gemeinden sowie amtsfreie Gemeinden, die Verwaltungsbehörde einer Verwaltungsgemeinschaft sind, weisen neben den liquiden Mitteln auch die Forderungen gemäß § 47 Absatz 4 Nummer 2.2.6.1 GemHVO-Doppik aus. Amtsangehörige Gemeinden weisen die Forderungen gemäß § 47 Absatz 4 Nummer 2.2.6.1 GemHVO-Doppik aus.
- ² Neben den Verbindlichkeiten gemäß § 47 Absatz 5 Nummer 4.2.2 GemHVO-Doppik sind auch die Verbindlichkeiten gemäß § 47 Absatz 5 Nummer 4.3 und 4.7 bis 4.10 GemHVO-Doppik auszuweisen, soweit diese Verbindlichkeiten aus Kassenkrediten enthalten. Der auszuweisende Betrag entspricht dem Betrag in Muster 4a zu § 1 Nummer 3 GemHVO-Doppik, Spalte 1, Zeile 2.2

Anhang
für das Haushaltsjahr 2021
der Gemeinde Basedow

A. Rechtsgrundlagen und Rahmenbedingungen	3
A.1 Lage der Gemeinde Basedow	3
A.2 Organisation	3
A.3 Rahmenbedingungen.....	4
A.3.1 Gemeindegebiet	4
A.3.2 Bevölkerungsentwicklung.....	4
B. Gliederung des Jahresabschlusses.....	5
C. Abweichungen von den bisher angewandten Bilanzierungs- und Bewertungsmethoden	5
D. Angaben zu den Posten der Aktivseite der Bilanz.....	5
D.1 Anlagevermögen.....	5
D.1.1 Immaterielle Vermögensgegenstände.....	5
D.1.2 Sachanlagen.....	5
D.1.3 Finanzanlagen	7
D.2 Umlaufvermögen	7
D.2.1 Vorräte	7
D.2.2 Forderungen und sonstige Vermögensgegenstände.....	7
E. Angaben zu den Posten der Passivseite der Bilanz	9
E.1 Eigenkapital	9
E.1.1 Kapitalrücklage	9
E.1.2 Zweckgebundene Ergebnisrücklagen.....	10
E.1.3 Ergebnisvortrag.....	10
E.1.4 Jahresüberschuss/ Jahresfehlbetrag.....	10
E.2 Sonderposten.....	11
E.2.1 Sonderposten zum Anlagevermögen	11
E.4 Verbindlichkeiten.....	12
F. Angaben zur Ergebnisrechnung	13
G. Angaben zur Finanzrechnung	16
H. Angaben zu den Teilrechnungen	18
I. Sonstige Angaben	19
I.1 Analyse der Haushaltswirtschaft und der Vermögens, Ertrags- und Finanzlage	19
I.2 Drohende finanzielle Belastungen und sonstige Verpflichtungen.....	23
I.3 Personalbestand	23
I.4 Haushaltsermächtigungen.....	23
I.5 Mitgliedschaft in Organisationen.....	24
I.6 Sonstige wesentliche Verträge	24
I.7 Noch nicht erhobene Entgelte und Abgaben	24

I.8 Gesetzliche oder vertragliche Einschränkungen zu Grundstücken	24
I.9 Subsidiärhaftung aus der Zusatzversorgung der Arbeitnehmer	24
J. Vorgänge von besonderer Bedeutung nach Schluss des Haushaltsjahres.....	25
K. Prognose und Risikobericht	25

A. Rechtsgrundlagen und Rahmenbedingungen

Der Anhang zum Jahresabschluss zum 31. Dezember 2021 der Gemeinde Basedow wurde unter Beachtung des § 60 Abs. 1 und Abs. 2 KV M-V und der §§ 32 Abs. 1 Nr. 5; 34 Abs. 2, 3 und Abs. 6 bis 8; 39 Abs. 2; 43 Abs. 1 bis 3; 44 Abs. 3 und 4; 45 Abs. 3 und 4; 46 Abs. 2 und 4; 47 Abs.2 und 48 GemHVO-Doppik erstellt.

Der Jahresabschluss ist in Euro aufgestellt.

A.1 Lage der Gemeinde Basedow

Die Gemeinde Basedow liegt im Landkreis Mecklenburgische Seenplatte und gehört zum Amt Malchin am Kummerower See. Die Stadt Malchin ist geschäftsführende Gemeinde des Amtes nach § 126 Absatz 1 Satz 3 KV M-V. Zum Amt selbst gehören 6 amtsangehörige Städte und Gemeinden. Der Sitz des Amtes ist in Malchin.

A.2 Organisation

Die Organe der Gemeinde Basedow sind:

1. der Bürgermeister und
2. die Gemeindevertretung.

Die Wahl der Gemeindevertreter und des Bürgermeisters (Kommunalwahl) erfolgte im Jahr 2019. Sie wurden von den Bürgerinnen und Bürgern der Gemeinde direkt gewählt. Die Wahlzeit beträgt fünf Jahre. Die Zahl der Gemeindevertreter beträgt 8 Mitglieder inklusive Bürgermeister.

Diese verteilen sich wie folgt:

Christlich Demokratische Union Deutschlands	1 Mitglieder
Sozialdemokratische Partei Deutschlands	1 Mitglieder
DIE LINKE	1 Mitglied
Einzelbewerber	5 Mitglieder (inkl. Bürgermeister)

Die Gemeindevertretung hat zur Vorbereitung ihrer Beschlüsse folgende ständige Ausschüsse:

- Hauptausschuss
- Ausschuss für Gemeindeentwicklung, Bau, Verkehr und Umwelt
- Ausschuss für Schule, Jugend, Kultur, Sport und Soziales
- Rechnungsprüfungsausschuss

A.3 Rahmenbedingungen

A.3.1 Gemeindegebiet

Das Gemeindegebiet umfasst insgesamt	3.550 ha
• davon Ackerflächen	1.225 ha
• davon Waldflächen	1.419 ha
• davon Grünflächen	495 ha
• davon Wasserflächen	105 ha
• davon Gebäude- und Freiflächen	71 ha
• davon Verkehrsflächen	91 ha
• Unland	29 ha

Im Eigentum der Gemeinde Basedow befinden sich ca. 72,7 ha.

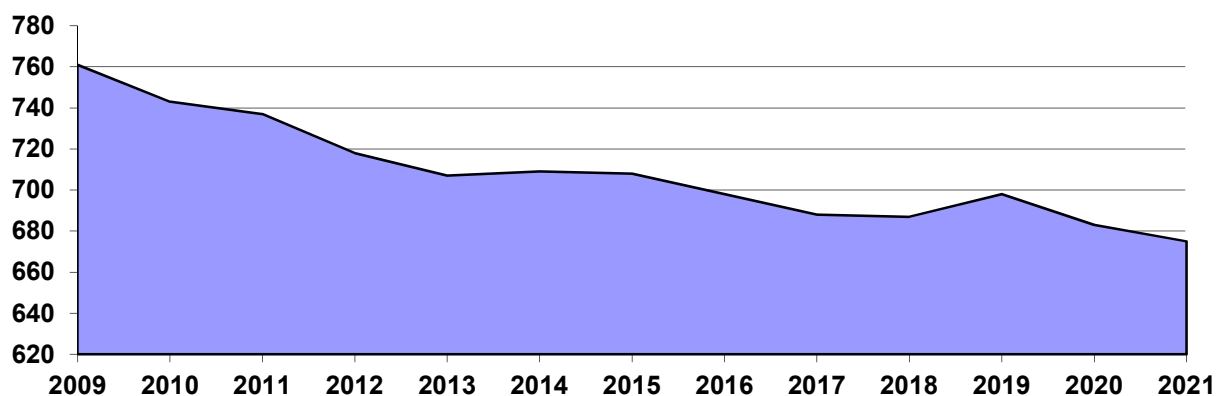
Neben der Ortslage Basedow selbst gehören die Ortsteile Basedow-Höhe, Gessin, Neu-Basedow, Neuhäuser, Seedorf, Stöckersoll und Teerofen zum Gemeindegebiet.

Die wirtschaftliche Struktur ist vor allem durch die Landwirtschaft sowie durch kleinere Gewerbebetriebe geprägt.

A.3.2 Bevölkerungsentwicklung

Die Gemeinde Basedow hat einen Einwohnerbestand von 675 Einwohnern (Stand 31.12.2021). Wie in den meisten ostdeutschen Städten und Gemeinden ist seit der Wende ein Bevölkerungsrückgang zu verzeichnen.

Bevölkerungs- stand lt. stat. Amt	2011	2012	2013	2014	2015	2016	2017	2018	2019	2020	2021
Einwohner	737	718	707	709	708	698	688	687	698	683	675



Der negative Trend der sinkenden Einwohnerzahlen konnte in der Gemeinde Basedow noch nicht gestoppt werden. Sinkende Einwohnerzahlen bedeuten für die Gemeinde auch zusätzliche Einnahmeverluste aus Schlüsselzuweisungen und gemeindlichen Anteilen an der Einkommenssteuer.

B. Gliederung des Jahresabschlusses

Die Gliederungsvorschriften der KV M-V und der GemHVO-Doppik fanden uneingeschränkt Beachtung.

C. Abweichungen von den bisher angewandten Bilanzierungs- und Bewertungsmethoden

Die angewandten Bilanzierungs- und Bewertungsmethoden sind gegenüber dem Vorjahr unverändert.

D. Angaben zu den Posten der Aktivseite der Bilanz

Die Aufgliederung der in der Bilanz ausgewiesenen Anlageposten und ihre Entwicklung im Haushaltsjahr 2021 sind in einer gesonderten Übersicht dargestellt.

D.1 Anlagevermögen	<u>31.12.2020</u>	<u>31.12.2021</u>
	6.116.900,68 €	7.263.396,75 €

D.1.1 Immaterielle Vermögensgegenstände	<u>31.12.2020</u>	<u>31.12.2021</u>
	11.163,63 €	10.437,88 €

Der Wert der immateriellen Vermögensgegenstände verringert sich im laufenden Jahr um den Wert der Abschreibung in Höhe von 725,75 €.

D.1.2 Sachanlagen	<u>31.12.2020</u>	<u>31.12.2021</u>
	5.604.257,47 €	6.751.479,29 €

Das Sachanlagevermögen wurde zum Bilanzstichtag 31.12.2021 durch eine Buchinventur sowie körperliche Inventur erfasst und in einer Anlagenbestandsliste einzeln nachgewiesen. Zugänge des Haushaltsjahres 2021 wurden zu Anschaffung- bzw. Herstellungskosten bewertet. In die Herstellungskosten wurden ausschließlich die Einzelkosten gemäß § 33 Abs. 3 GemHVO-Doppik einbezogen.

Die planmäßigen Abschreibungen wurden fortgeführt bzw. für die Neuzugänge gemäß den Verwaltungsvorschriften linear begonnen.

Beim Sachanlageposten 1.2.1 „Wald, Forsten“ gab es im Jahr 2021 keine Veränderung gegenüber dem Vorjahr.

D. 1.2.2 Sonstige unbebaute Grundstücke und grundstücksgleiche Rechte	<u>31.12.2020</u>	<u>31.12.2021</u>
	2.272.087,45 €	2.268.483,02 €

Im Jahr 2021 wurde ein Grundstück mit einem Buchwert in Höhe von 3.408,00 € verkauft. Aus diesem Verkauf konnten Einzahlungen in Höhe von 7.100,00 € erzielt werden, so dass sich ein Ertrag in Höhe von 3.692,00 € ergibt. Weiterhin wurde ein Flurstück geteilt und ein Teil mit einem Buchwert in Höhe von 196,43 € nunmehr dem Infrastrukturvermögen zugeordnet.

D. 1.2.3 Bebaute Grundstücke und grundstücksgleiche Rechte

<u>31.12.2020</u>	<u>31.12.2021</u>
379.091,79 €	370.663,25 €

Im laufenden Jahr ergaben sich in dieser Bilanzposition planmäßigen Abschreibungen in Höhe von 8.428,54 €. Zu- und Abgänge sind im laufenden Jahr nicht gegeben.

D. 1.2.4 Infrastrukturvermögen

<u>31.12.2020</u>	<u>31.12.2021</u>
2.562.485,11 €	2.470.004,97 €

Zugänge beim Infrastrukturvermögen sind in Höhe von 457,56 € aus dem allgemeinen Grundstücksverkehr gegeben.

Im Jahr 2021 wurden diverse Grundstücke aus dem Infrastrukturvermögen zu einem Gesamtpreis in Höhe von 64.329,00 € verkauft. Daraus resultieren in dieser Bilanzposition Abgänge an Buchwerten in Höhe von 4.252,24 € und Erträge in der Ergebnisrechnung in Höhe von 60.076,76 €.

Wie bereits unter D.1.2.2 wurde dieser Bilanzposition ein Grundstück im Wert von 196,43 € zugeordnet.

Die planmäßige Abschreibung im laufenden Jahr betragen 88.881,89 €.

D. 1.2.7 Maschinen, technische Anlagen, Fahrzeuge

<u>31.12.2020</u>	<u>31.12.2021</u>
46.781,19 €	38.308,59 €

Der Wert der Maschinen, technischen Anlagen und Fahrzeuge ist um die Abschreibungen in Höhe von 8.472,60 € gesunken. Weiter Zu- oder Abgänge waren im Jahr 2021 nicht zu verzeichnen.

D. 1.2.8 Betriebs- und Geschäftsausstattung

<u>31.12.2020</u>	<u>31.12.2021</u>
8.154,63 €	20.336,15 €

Bei der Betriebs- und Geschäftsausstattung gab es Zugänge in Höhe von 14.734,17 €.

Die Zugänge sind folgenden Produkten zugeordnet:

1.1.1.00 - Gemeindegremien (iPads)	3.518,94 €
1.2.6.05 – Freiwillige Feuerwehr (Atemschutzgeräte)	11.215,23 €

Die Abschreibungen im laufenden Haushaltsjahr belaufen sich auf 2.552,65 €.

D. 1.2.10 Gel. Anzahlungen, Anlagen im Bau

<u>31.12.2020</u>	<u>31.12.2021</u>
322.070,30 €	1.570.096,31 €

Die Anlagen im Bau zum 31.12.2021 haben sich gegenüber dem Vorjahr wie folgt verändert:

Investive Maßnahme	Stand 31.12.2020	Zugang 2021	Abgang 2021	Umbuchung 2021	Endbestand 31.12.2021
Weg vom Dröbel nach Seedorf	3.320,10 €	0,00 €	0,00 €	0,00 €	3.320,10 €
Brücke am Dahmer Kanal	12.521,31 €	0,00 €	0,00 €	0,00 €	12.521,31 €
Gehwege Ortsdurchfahrt	10.503,09 €	281.623,27 €	0,00 €	0,00 €	292.126,36 €
Anbau	440,80 €	15,00 €	0,00 €	0,00 €	455,80 €

Feuerwehrgelände					
LW Basedow-Höhe-Wendischhagen	295.285,00 €	966.387,74	0,00 €	0,00 €	1.261.672,74 €
Summe	322.070,30 €	1.248.026,01 €	0,00 €	0,00 €	1.570.096,31 €

D.1.3 Finanzanlagen

31.12.2020
501.479,58 €

31.12.2021
501.479,58 €

Änderungen zum Bestand der Finanzanlagen sind zum Zeitpunkt der Aufstellung der Jahresrechnung nicht gegeben.

Die Bilanzposition ist wie folgt strukturiert:

	Beteiligungswert zum 31.12.2020	Beteiligungswert zum 31.12.2021
Kommunaler Anteilseignerverband Nordost der E.DIS AG	48.992,89 €	48.992,89 €
WasserZweckVerband Malchin-Stavenhagen	452.486,69 €	452.486,69 €
Gesamtsumme	501.479,58 €	501.479,58 €

D.2 Umlaufvermögen

31.12.2020
273.996,42 €

31.12.2021
593.485,92 €

D.2.1 Vorräte

31.12.2020
61.433,21 €

31.12.2021
54.093,69 €

Hierbei handelt es sich um die zur Veräußerung stehenden Grundstücke der Gemeinde. Im Jahr 2021 wurde ein Grundstückskaufvertrag gemäß Beschluss der Gemeindevertretung vom 18.05.2021 geschlossen. Als Kaufpreis floss eine Summe in Höhe von 9.400,00 €. In der Bilanz war das entsprechende Grundstück mit 7.339,52 € bewertet, sodass sich ein Ertrag in Höhe von 2.060,48 € ergibt.

D.2.2 Forderungen und sonstige Vermögensgegenstände

31.12.2020
212.563,21 €

31.12.2021
539.392,23 €

Der Bestand an Forderungen zum Bilanzstichtag 31.12.2021 ist durch eine Beleginventur nachgewiesen. Die Forderungen und sonstigen Vermögensgegenstände sind mit dem Nominalwert angesetzt.

Hinsichtlich der Aufgliederung der Forderungen entsprechend ihrer Fristigkeit wird auf die Anlage „Forderungsübersicht“ verwiesen. Sämtliche Forderungen und sonstige Vermögensgegenstände haben zum Bilanzstichtag eine Restlaufzeit von weniger als einem Jahr. Einzelwertberichtigungen wurden nicht vorgenommen, da man von der Einbringlichkeit aller Forderungen ausgeht.

D.2.2.1 Öffentlich-rechtliche Forderungen, Forderungen aus Transferleistungen

31.12.2020 31.12.2021
26.093,22 € 35.639,29 €

Die Forderungen setzen sich aus	2019	2020	2021
• Gebührenforderungen	4.451,63 €	9.320,33 €	12.428,05 €,
• Steuerforderungen	5.379,15 €	6.733,97 €	7.284,63 €,
• Forderungen aus Transferleistungen	0,00 €	23,92 €	5.633,61 €,
• Sonst. öffentlich-rechtl. Forderungen	9.970,00 €	10.015,00 €	10.293,00 €
zusammen.			

Die Gebührenforderungen beruhen hauptsächlich auf rückständige Zahlungen im Bereich der Gebühren zur Deckung der Verbandsbeiträge des Wasser- und Bodenverbandes Obere Peene.

Die Steuerforderungen beziehen sich auf rückständige Zahlungen bei der Grundsteuer A (1.824,33 €), bei der Grundsteuer B (583,99 €), bei der Gewerbesteuer (4.758,64 €), sowie bei der Hundesteuer (117,67 €).

Die Forderungen aus Transferleistungen beziehen sich hauptsächlich auf noch nicht ausgezahlte Fördermittel für die Anschaffung von Atemschutzgeräten für die Freiwillige Feuerwehr in Höhe von 5.609,69 €. Die Auszahlung seitens des Fördermittelgebers erfolgt im Jahr 2022.

Die sonstigen öffentlich-rechtlichen Forderungen setzen sich aus Forderungen aus der Vollverzinsung der Gewerbesteuer in Höhe von 6.054,00 €, Säumniszuschlägen bzw. Mahngebühren in Höhe von 50,00 €, sowie aus Konzessionsabgaben in Höhe von 4.189,00 € zusammen.

D.2.2.2 Privatrechtliche Forderungen aus Lieferungen und Leistungen

31.12.2020 31.12.2021
1.226,00 € 4.823,47 €

Die Forderungen bestehen aus rückständigen Pachtzahlungen in Höhe von 1.248,00 € sowie einer Kostenerstattung in Höhe von 3.575,47 €.

D.2.2.6 Forderungen gegen den sonstigen öffentlichen Bereich

31.12.2020 31.12.2021
185.243,99 € 498.870,93 €

D.2.2.6.1 Forderungen aus dem gemeinsamen Zahlungsmittelbestand

31.12.2020 31.12.2021
185.194,98 € 490.977,22 €

In der Finanzrechnung (vgl. Zeile 36) wird für das Jahr 2021 eine Veränderung der liquiden Mittel und der Kredite zur Sicherung der Zahlungsfähigkeit in Höhe von +305.782,24 € ausgewiesen. Nunmehr werden zum Bilanzstichtag 31.12.2021 Forderungen aus dem gemeinsamen Zahlungsmittelbestand in Höhe von 490.977,22 € ausgewiesen.

D.2.2.6.2 Sonstige Forderungen gegen den sonstigen öffentlichen Bereich

31.12.2020 31.12.2021
49,01 € 7.893,71 €

Es handelt sich um eine Forderung aus Entgelten zur Deckung der Verbandsbeiträge des Wasser- und Bodenverbandes Obere Peene in Höhe von 393,71 € sowie eine Forderung aus noch ausstehende Fördermitteleinzahlungen in Höhe von 7.500,00 € für die Maßnahme „Weg Basedow-Höhe/Wendischhagen einschl. Brücke.“

D.2.2.7 Sonstige Vermögensgegenstände	<u>31.12.2020</u> 0,00 €	<u>31.12.2021</u> 58,54 €
--	-----------------------------	------------------------------

Es bestehen in dieser Bilanzposition zwei stichtagsbezogene Forderungen, eine Nutzungsgebühr sowie zu erstattende Lohnsteuer vom Finanzamt.

E. Angaben zu den Posten der Passivseite der Bilanz

E.1 Eigenkapital	<u>31.12.2020</u> 2.517.163,91 €	<u>31.12.2021</u> 2.625.426,67 €
-------------------------	-------------------------------------	-------------------------------------

Das Eigenkapital wurde zum Nennwert angesetzt.

E.1.1 Kapitalrücklage	<u>31.12.2020</u> 2.419.598,12 €	<u>31.12.2021</u> 2.470.289,72 €
------------------------------	-------------------------------------	-------------------------------------

E.1.1.1 Allgemeine Kapitalrücklage	<u>31.12.2020</u> 2.402.677,88 €	<u>31.12.2021</u> 2.402.677,88 €
---	-------------------------------------	-------------------------------------

Gemäß § 18 Abs. 5 GemHVO-Doppik kann ein vorhandener Fehlbetrag, soweit dieser unter der Ausschöpfung der Absätze 1 bis 4 dieses Paragraphen verbleibt, bis zur Höhe des in der Eröffnungsbilanz zum 01.01.2012 ausgewiesenen positiven Saldos der laufenden Ein- und Auszahlungen aus der allgemeinen Kapitalrücklage gedeckt werden. Von dieser Regelung wurde bei der Aufstellung der Jahresrechnungen für die Jahre 2019 und 2020 Gebrauch gemacht. Weitere Entnahmemöglichkeiten bestehen nicht.

E.1.1.2 Zweckgebundene Kapitalrücklage	<u>31.12.2020</u> 16.920,24€	<u>31.12.2021</u> 67.611,84 €
---	---------------------------------	----------------------------------

Im Haushaltsjahr 2020 wurden die Zuweisungen gemäß § 23 FAG M-V in Höhe von 50.338,72 € als zweckgebundene Kapitalrücklage gebildet und davon ein Teilbetrag in Höhe von 33.418,48 € ertragswirksam aufgelöst. Hierbei handelt es sich um die Zuweisungen des Landes für Infrastruktur (Infrastrukturpauschale). Die Berechnung der Höhe der Infrastrukturpauschale erfolgt durch das Land Stadt-/Gemeindeweise zu zwei Dritteln nach der Einwohnerzahl und zu einem Drittel nach der Finanzkraft. Für das Jahr 2021 wurden weitere Mittel in Höhe von 50.691,60 € aus der Infrastrukturpauschale der zweckgebundenen Kapitalrücklage zugeführt.

Die Entnahme aus der zweckgebundenen Kapitalrücklage ist gemäß § 18 Abs. 6 i. V. m. Abs. 4 möglich und beschränkt sich auf den Betrag der planmäßigen Abschreibungen abzüglich der korrespondierenden Erträge aus der Auflösung von Sonderposten, höchstens auf den Bestand der zweckgebundenen Kapitalrücklage.

planmäßige Abschreibungen 2021:	109.061,43 €
korrespondierende Sonderposten 2021:	<u>69.815,16 €</u>
höchstmöglicher Entnahmebetrag:	<u>39.246,27 €</u>

Aufgrund des positiven Ergebnisses der Ergebnisrechnung erfolgt keine Entnahme aus dieser Bilanzposition.

E.1.2 Zweckgebundene Ergebnisrücklagen	<u>31.12.2020</u>	<u>31.12.2021</u>
	127.160,00 €	12.575,72 €

E.1.2.1 Rücklagen für Belastungen aus dem kommunalen Finanzausgleich	<u>31.12.2020</u>	<u>31.12.2021</u>
	127.160,00 €	12.575,72 €

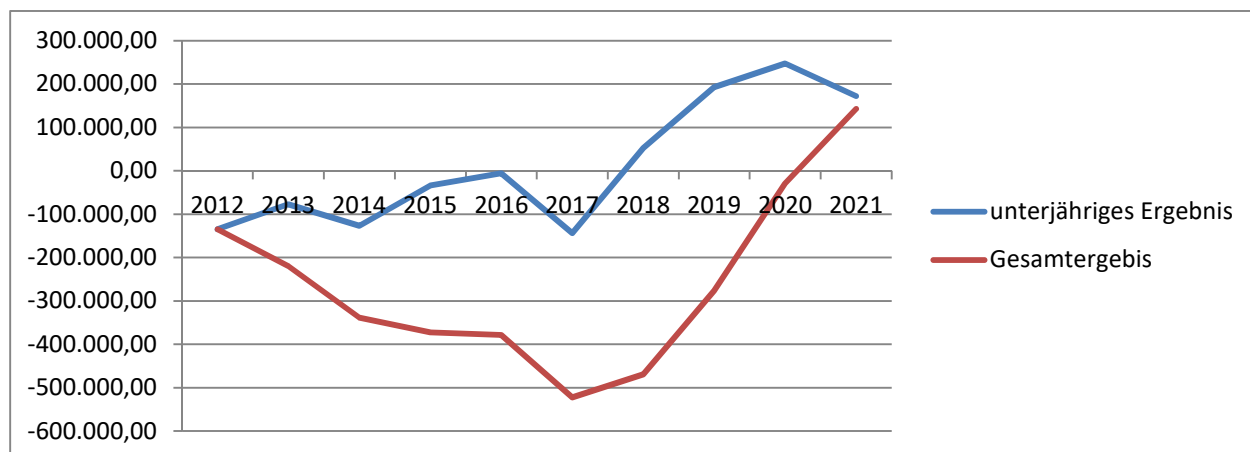
Gemäß § 37 Abs. 6 GemHVO-Doppik hat die Gemeinde zum Ausgleich zukünftiger Umlageverpflichtungen nach dem Finanzausgleich sowie zum Zweck der Vorsorge für absehbare Mindereinnahmen aus dem Finanzausgleich eine Rücklage zu bilden, sofern die Steuerkraft des laufenden Jahres die Steuerkraft der beiden vorangegangenen Haushaltsjahre wesentlich übersteigt. Die Verwaltungsvorschrift zum § 37 geht hierbei von einer Überschreitung von über 30 % aus. Für das Jahr 2019 wurde eine Überschreitung von 48 % ermittelt. Diese Rücklagen sind spätestens im dritten Haushaltsfolgejahr aufzulösen. Für das Jahr 2021 sind keine weiteren Rücklagen zu bilden. Die Auflösung der bestehenden Rücklage erfolgt in einem Teilbetrag in Höhe von 114.584,28 €. Diese resultieren aus im Vergleich zum Vorjahr erzielten Mindererträgen aus Schlüsselzuweisungen in Höhe von 91.404,54 € sowie Mehraufwendungen an Kreisumlagen in Höhe von 18.643,01 € und Amtsumlagen in Höhe von 4.536,73 €. Die verbleibende Rücklage in Höhe von 12.575,72 € ist im Jahr 2022 ertragswirksam aufzulösen.

E.1.3 Ergebnisvortrag	<u>31.12.2020</u>	<u>31.12.2021</u>
	-276.669,98 €	-29.594,21 €

Die Jahresergebnisse der Ergebnisrechnungen der Jahre 2012 bis 2020 werden hier summiert dargestellt.

E.1.4 Jahresüberschuss/ Jahresfehlbetrag	<u>31.12.2020</u>	<u>31.12.2021</u>
	247.075,77 €	172.155,44 €

Der Jahresüberschuss der Ergebnisrechnung für das Jahr 2021 in Höhe von 172.155,44 € wird hier dokumentiert und auf die neue Rechnung vorgetragen.



Seit der Einführung der Doppik zum 01.01.2012 wurden bis einschließlich des Jahres 2017 mit den aufgestellten Jahresrechnungen negative unterjährige Ergebnisse ausgewiesen. Seit dem Jahr 2018 hat sich dieses umgekehrt und es werden bis einschließlich 2021 unterjährig positive Ergebnisse ausgewiesen. Wie dem Diagramm zu entnehmen ist, kann erstmalig seit Einführung der Doppik im nunmehr abzuschließenden Jahr 2021 ein ausgeglichener Ergebnishaushalt aufgezeigt werden.

E.2 Sonderposten

<u>31.12.2020</u>	<u>31.12.2021</u>
3.794.428,68 €	5.147.209,72 €

Die Sonderposten zum Anlagevermögen wurden mit den ursprünglichen Zuführungsbeträgen abzüglich der bis zum Bilanzstichtag vorzunehmenden Auflösungen angesetzt. Die Auflösung der Sonderposten erfolgt ertragswirksam entsprechend der Abschreibungen der bezuschussten Vermögensgegenstände.

E.2.1 Sonderposten zum Anlagevermögen

<u>31.12.2020</u>	<u>31.12.2021</u>
3.794.428,68 €	5.147.209,72 €

E.2.1.1 Sonderposten aus Zuwendungen

<u>31.12.2020</u>	<u>31.12.2021</u>
3.358.286,56 €	3.350.824,28 €

Die Auflösung der Sonderposten aus Zuwendungen ist mit einem Wert in Höhe von 62.697,03 € zu verzeichnen (in der Ergebnisrechnung Zeile 2 enthalten). Die Auflösung wurde linear entsprechend der planmäßigen Abschreibung der bezuschussten Vermögensgegenstände des Anlagevermögens vorgenommen bzw. fortgesetzt.

2021 erfolgte die Förderung für die Anschaffung von Atemschutzgeräten für die FFW in Höhe von 5.609,69 € und die Aktivierung der Zuweisungen nach § 8a KAG (Kompensationszahlung Straßenbaubeiträge) in Höhe von 49.625,06 €. Diese werden als Zugang bzw. Umbuchung ausgewiesen.

E.2.1.2 Sonderposten Beiträge und ähnliche Entgelte

<u>31.12.2020</u>	<u>31.12.2021</u>
89.270,29 €	97.514,76 €

Die Auflösung der Sonderposten aus Beiträgen und ähnlichen Entgelten ist mit einem Wert von 7.118,13 € zu verzeichnen (in der Ergebnisrechnung in Zeile 4 enthalten). Die Auflösung wurde linear entsprechend der planmäßigen Abschreibung der bezuschussten Vermögensgegenstände des Anlagevermögens vorgenommen bzw. fortgesetzt. Der Zugang in Höhe von 15.362,60 € ergibt sich aus der Beitragserhebung für den Weg zum Rentmeisteramt. Die Fertigstellung der Straße erfolgte am 30.11.2017 und wurde zeitgleich in der Anlagenbuchhaltung aktiviert.

E.2.1.3 Sonderposten aus Anzahlungen

<u>31.12.2020</u>	<u>31.12.2021</u>
346.871,83 €	1.698.870,68 €

Im Jahr 2021 erhielt die Gemeinde Basedow folgende Förderungen die als Zugänge unter den Sonderposten aus Anzahlungen geführt werden:

Investive Maßnahme	Anfangsbestand 2020	Zugänge 2021	Umbuchungen 2021	Restbuchwert 2021
Zuweisung nach § 8 a KAG	0,00 €	49.625,06 €	-49.625,06 €	0,00 €
Ausbau Gehwege, Straßenbeleuchtung Ortsdurchfahrt	146.913,41 €	407.648,67 €	0,00 €	554.562,08 €
LW Basedow-Höhe-Wendischhagen einschl. Brücke	176.561,01 €	944.350,18 €	0,00 €	1.120.911,19 €
Teilnehmergemeinschaft BOV	12.128,24 €	0,00 €	0,00 €	12.128,24 €
Brücke Dahmer Kanal	11.269,17 €	0,00 €	0,00 €	11.269,17 €
Summe:	346.871,83 €	1.401.623,91 €	-49.625,06 €	1.698.870,68 €

Wie bereits unter E.2.1.1 beschrieben wurde die „Zuweisungen nach § 8a KAG“ im Jahr 2021 entsprechend aktiviert.

Alle weiteren Maßnahmen sind bis zum Abschluss bzw. Aktivierung in dieser Bilanzposition zu belassen.

E.4 Verbindlichkeiten

<u>31.12.2020</u>	<u>31.12.2021</u>
79.304,51 €	84.246,28 €

Der Bestand an Verbindlichkeiten zum 31.12.2021 wurde durch eine Beleginventur nachgewiesen. Die Verbindlichkeiten wurden mit dem Rückzahlungsbetrag bewertet.

Die Zusammensetzung der Verbindlichkeiten sowie die Aufgliederung nach Fristigkeiten sind in der Verbindlichkeitenübersicht aufgezeigt.

E.4.2.1 Verbindlichkeiten aus Kreditaufnahmen für Investitionen und Investitionsfördermaßnahmen

<u>31.12.2020</u>	<u>31.12.2021</u>
9.966,00 €	7.114,00 €

Die Verbindlichkeit aus Kreditaufnahmen ist durch Vertrag sowie entsprechende Bankbestätigung (Saldenbestätigungen zum 31.12.2021) nachgewiesen.

Im Jahr 2014 wurde zur Wiederherstellung der Parklandschaft Basedow ein Kredit in Höhe von 22.800,00 € bei der KfW Bank mit einer Zinsbindung von 10 Jahren und 2 tilgungsfreien Jahren aufgenommen. Die Tilgungsleistungen im Jahr 2021 betragen 2.852,00 €, so dass nunmehr eine Restverbindlichkeit in Höhe von 7.114,00 € verbleibt.

Mit der Nachtragshaushaltsplanung für das Jahr 2021 wurde eine Kreditaufnahme zur Absicherung der investiven Ausgaben in Höhe von 113.000,00 € geplant. Davon wurde ein Teilbetrag in Höhe von 53.000,00 € seitens der unteren Rechtsaufsichtsbehörde genehmigt. Von der Kreditaufnahme musste im Jahr 2021 abgesehen werden, da die investiven Maßnahmen nicht den Ausbaustand erreicht haben, die eine Kreditaufnahme rechtfertigen. Die Kreditermächtigung wird in Höhe des Genehmigungsbetrages auf das Jahr 2022 übertragen.

E.4.5 Verbindlichkeiten aus Lieferungen und Leistungen

<u>31.12.2020</u>	<u>31.12.2021</u>
1.629,66 €	5.147,70 €

Hierbei handelt es sich um stichtagsbezogene Verbindlichkeiten für allg. öffentliche Einrichtungen für Energiezahlungen. Die Zahlungsverpflichtungen wurden Anfang des Jahres 2022 erfüllt.

E.4.10.1 Verbindlichkeiten aus dem gemeinsamen Zahlungsmittelbestand

<u>31.12.2020</u>	<u>31.12.2021</u>
0,00 €	0,00 €

Der Zahlungsmittelbestand (liquide Mittel) wird über die sogenannte Einheitskasse bei der Stadt Malchin als geschäftsführende Gemeinde geführt. Die liquiden Mittel der einzelnen amtsangehörigen Städte und Gemeinden und des Amtes werden folglich als Forderung bzw. Verbindlichkeit aus dem gemeinsamen Zahlungsmittelbestand dargestellt (vgl. D.2.2.6.1). Verbindlichkeiten zum Bilanzstichtag 31.12.2021 bestehen in dieser Bilanzposition nicht.

E.4.10.2 sonstige Verbindlichkeiten gegenüber dem sonstigen öffentlichen Bereich

<u>31.12.2020</u>	<u>31.12.2021</u>
64.360,00 €	46.766,00 €

Entsprechend den Verwaltungsvorschriften werden die Kredite des Landesförderinstitutes M-V (LFI) unter dem Posten 4.10.2 ausgewiesen. Diese Verbindlichkeiten sind durch Verträge sowie entsprechende Leistungsmittelungen nachgewiesen.

Darlehensgeber	Finanzierungsobjekt	Restkapital zum 31.12.2020	Restkapital zum 31.12.2021
LFI M-V 1100079311	Kreditschuldung (Straßenbau Basedow- Stöckersoll)	64.360,00 €	46.680,00 €

Eine Verbindlichkeit in Höhe von 86,00 € bestand für die Vergütungen einschließlich Reisekosten an Sachverständige an das Staatliche Amt für Landwirtschaft und Umwelt.

E.4.11 Sonstige Verbindlichkeiten

<u>31.12.2020</u>	<u>31.12.2021</u>
3.173,77 €	25.218,58 €

Hierbei handelt es sich um Sicherheitseinbehalte in Höhe von 20.044,81 € und Spenden in Höhe von 5.173,77 € für die Beschaffung von Dienst- und Schutzausrüstung und einem Mannschaftstransportwagen für die FFW Basedow, die durch den Beschluss 2019/BAS/026 legitimiert wurden. Die Umsetzung der Maßnahme erfolgt nach dem Vorliegen der Zuwendungsbescheide im Jahr 2022.

F. Angaben zur Ergebnisrechnung

Den Erträgen in Höhe von 936.218,31 € stehen Aufwendungen in Höhe von 878.647,15 € gegenüber. In der Ergebnisrechnung wird ein Jahresergebnis vor der Veränderung der Rücklagen in Höhe von 57.571,16 € ausgewiesen. Nach der Veränderung der Rücklagen beläuft sich das Jahresergebnis auf 172.155,44 €. Bei der Haushaltsplanung einschließlich Nachtragsplanung für das Jahr 2021 wurde im Ergebnishaushalt noch von einem Jahresergebnis nach der Veränderung der Rücklagen in Höhe von 200,00 € ausgegangen.

Entsprechend der Anforderung des § 44 Absatz 2 i. V. m. § 2 Absatz 1 GemHVO-Doppik werden die einzelnen Posten der Ergebnisrechnung nachstehend aufgeführt.

Gemäß § 44 Abs. 3 GemHVO-Doppik sind erhebliche Unterschiede zum Haushaltsvorjahr und zu den Ansätzen des Haushaltsjahres zu erläutern. Wesentliche Unterschiede liegen vor, wenn die Abweichungen, bezogen auf die Posten der Ergebnisrechnung, 20 v. H. und mindestens 10,0 TEUR betragen.

Alle Aufwendungen und Erträge, die dem Haushaltsjahr 2021 zuzuordnen waren, sind im Jahresabschluss 2021 unabhängig von der tatsächlichen Zahlung mit dem Nominalwert der Forderungen und der Verbindlichkeiten berücksichtigt worden.

Die Einzelermächtigungen und –ergebnisse 2021 können der „Übersicht über die Erträge und Aufwendungen zur Ergebnisrechnung“ (Anlage) entnommen werden.

F.1 Erträge

Nr.	Erträge	Ergebnis 2020	Gesamt-ermächtigung 2021	Ergebnis 2021	Abweichung zur Ermächtigung 2021	Abweichung zum Vorjahr 2020
1	Steuern und ähnliche Abgaben	365.884,05 €	335.400,00 €	414.317,00 €	78.917,00 €	48.432,95 €
	Darunter:					
	Grundsteuer A	20.190,12 €	22.300,00 €	22.035,91 €	-264,09 €	1.845,79 €
	Grundsteuer B	79.433,74 €	79.600,00 €	75.817,55 €	-3.782,45 €	-3.616,19 €
	Gewerbsteuer	72.769,87 €	42.700,00 €	112.943,67 €	70.243,67 €	40.173,80 €
	Gemeindeanteil an der Einkommenssteuer	179.198,23 €	174.200,00 €	185.742,62 €	11.542,62 €	6.544,39 €
	Gemeindeanteil an der Umsatzsteuer	11.505,84 €	13.900,00 €	14.557,24 €	657,24 €	3.051,40 €
	Sonstige Gemeindesteuern	2.786,25 €	2.700,00 €	3.220,01 €	520,01 €	433,76 €

Die wesentliche Abweichung gegenüber der Gesamtermächtigung und dem Vorjahresergebnis resultiert aus Mehrerträgen bei der Gewerbesteuer. Die Gewerbesteuererträge basieren auf Festsetzungen der Gewerbesteuermessbeträge durch das Finanzamt und den erfolgten Korrekturen der gezahlten Gewerbesteuervorauszahlungen. Auch der Gemeindeanteil an der Einkommenssteuer ist besser ausgefallen als es die für die Planung zu Grunde gelegte Steuerschätzung des Landes vorausgesagt hatte. Der Gemeindeanteil an der Einkommenssteuer ist abhängig von der Steuerkraft der im Gemeindegebiet wohnenden Arbeitnehmer.

Nach der Jahresveranlagung der Gewerbesteuer für das Jahr 2021 wurden deutliche Mindererträge aufgezeigt, welches ein Grund für die zu erstellende Nachtragshaushaltssatzung war. So wurde der ursprüngliche Ansatz von 70.000,00 € auf 44.500,00 € reduziert. Durch mehrere Neufestsetzungen durch das Finanzamt und daraus resultierenden Nachveranlagungen wurden wiedererwartend deutliche Mehrerträge erzielt.

Nr.	Erträge	Ergebnis 2020	Gesamt-ermächtigung 2021	Ergebnis 2021	Abweichung zur Ermächtigung 2021	Abweichung zum Vorjahr 2020
2	Zuwendungen, allg. Umlagen u. sonst. Transfererträge	521.667,43 €	326.800,00 €	342.267,39 €	15.467,39 €	-179.400,04 €
	Darunter:					
	Schlüsselzuweisungen	349.474,90 €	258.100,00 €	258.070,36 €	-29,64 €	-91.404,54 €
	Bedarfszuweisungen	76.228,87 €	0,00 €	0,00 €	0,00 €	-76.228,87 €
	Sonstige allg. Zuweisungen	34.600,00 €	800,00 €	21.500,00 €	20.700,00 €	-13.100,00 €
	Zuweisungen und Zuschüsse für laufende Zwecke	50,00 €	5.000,00 €	0,00 €	-5.000,00 €	-50,00 €
	Erträge aus der Auflösung von Sonderposten	61.313,66 €	62.900,00 €	62.697,03 €	-202,97 €	1.383,37 €

Gegenüber dem Vorjahr ist feststellbar, dass wesentliche Mindererträge zu verzeichnen sind. Dieses beruht hauptsächlich auf die Bereiche der Schlüsselzuweisungen und der Bedarfszuweisungen.

Die Höhe der Schlüsselzuweisung für eine Gemeinde wird nach § 16 Abs. 5 FAG M-V durch Vergleich der Bedarfsmesszahl (Grundbetrag vervielfältigt um den Bedarfsansatz) mit der Steuerkraftmesszahl berechnet. Gegenüber dem Jahr 2020 ist der Grundbetrag gestiegen (Erhöhung der Masse an Schlüsselzuweisungen durch das Land M-V) und aufgrund der gestiegenen Steuerkraft der Gemeinde ist gleichzeitig der Bedarfsansatz gesunken. Hieraus ergeben sich die Mindererträge aus Schlüsselzuweisungen.

Im Jahr 2020 konnte die Gemeinde Basedow einen Antrag auf Gewährung einer Konsolidierungszuweisung gemäß § 27 FAG M-V in Höhe von 76.228,87 € (siehe Bedarfszuweisungen) bezogen auf das Jahresergebnis 2019 stellen, welcher mit Bescheid vom 14.07.2020 durch das Ministerium für Inneres und Europa M-V bewilligt worden ist. Aufgrund der positiven Finanzrechnung des Jahres 2020 war im Jahr 2021 keine Antragstellung möglich.

Für die Jahre 2020 und 2021 wurden Gewerbesteuerkompensationszahlungen zur Abfederung der Corona bedingten Mindererträgen aus Gewerbesteuern durch das Land M-V gezahlt. Im Vergleich zum Vorjahr erhielt die Gemeinde Basedow 13.100,00 € weniger an Zuweisungen.

Nr.	Erträge	Ergebnis 2020	Gesamtermächtigung 2021	Ergebnis 2021	Abweichung zur Ermächtigung 2021	Abweichung zum Vorjahr 2020
6	Kostenerstattungen und Kostenumlagen	6.344,31 €	0,00 €	10.979,72 €	10.979,72 €	4.635,41 €

Unter dieser Rubrik wurden bei der Haushaltsplanung sowie der Nachtragsplanung für das Jahr 2021 keine Erträge geplant. Tatsächlich konnten jedoch Erträge aus der Endabrechnung des Schullastenausgleiches für die Schuljahre 2015/2016, 2016/2017 und 2017/2018 in Höhe von insgesamt 7.196,16 € als Rückerstattungsbeträge erzielt werden. Weiterhin ergeben sich Erträge in Höhe von 3.575,47 € aus der Rückerstattung einer doppelt gezahlten Rechnung, sowie in Höhe von 208,09 € für zu erstattenden Lohnsteuer vom Finanzamt.

Nr.	Erträge	Ergebnis 2020	Gesamtermächtigung 2021	Ergebnis 2021	Abweichung zur Ermächtigung 2021	Abweichung zum Vorjahr 2020
9	Sonstige Erträge	27.450,20 €	17.000,00 €	89.313,63 €	72.313,63 €	61.863,43 €
	Darunter:					
	Erträge aus der Veräußerung v. Vermögensgegenständen	10.100,00 €	0,00 €	73.784,76 €	73.784,76 €	63.684,76 €
	Erhöhung o. Verminderung des Bestandes an fertigen und unfertigen Erzeugnissen	-3.433,90 €	0,00 €	-7.339,52 €	-7.339,52 €	-3.905,62 €
	Konzessionsabgaben	20.380,69 €	17.000,00 €	22.661,75 €	5.661,75 €	2.281,06 €

Im Vergleich zur Gesamtermächtigung beruhen die Abweichungen im Wesentlichen auf den Bereich der Grundstücksverkäufe. Im Jahr 2021 wurden mehrere Grundstücke aus dem Anlage- und Umlaufvermögen veräußert und führten zu entsprechenden Erträgen (siehe D.1.2.2, D.1.2.4 und D.2.1). Diese Verkäufe waren teilweise bei der Haushaltsplanung noch nicht bekannt bzw. wie hoch die Erträge aus der Veräußerung ausfallen.

F.2 Aufwendungen

Nr.	Aufwendungen	Ergebnis 2020	Gesamtermächtigung 2021	Ergebnis 2021	Abweichung zur Ermächtigung 2021	Abweichung zum Vorjahr 2020
13	Aufwendungen für Sach- und Dienstleistungen	96.384,97 €	178.872,00 €	117.161,26 €	-61.710,74 €	20.776,29 €
	Darunter					
	Aufwendungen für Energie, Wasser, Abwasser und Abfall	15.441,64 €	22.400,00 €	20.348,71 €	-2.051,29 €	4.907,07 €
	Aufwendungen für Unterhaltung und Bewirtschaftung	21.957,47 €	93.872,00 €	40.492,50 €	-53.379,50 €	18.535,03 €
	Schullastenausgleich	46.084,92 €	50.000,00 €	49.394,13 €	-605,87 €	3.309,21 €
	Sonstige Kostenerstattungen	12.782,93 €	9.800,00 €	5.511,81 €	-4.288,19 €	-7.271,12 €

Insbesondere im Bereich der Unterhaltung und Bewirtschaftung wurden Einsparungen gegenüber der Gesamtermächtigung in Höhe von 53.379,50 € erzielt. Hiervon wurde ein Teilbetrag in Höhe von 21.600,00 € mittels Haushaltsermächtigung gemäß § 15 GemHVO-Doppik auf das Haushaltsjahr 2022 übertragen.

Im Bereich der weiteren Kostenerstattungen (insbes. den Wegfall der besonderen Umlage Friedhof) sind Minderaufwendungen gegenüber der Gesamtermächtigung in Höhe von 4.288,19 € gegeben.

Nr.	Aufwendungen	Ergebnis 2020	Gesamt-ermächtigung 2021	Ergebnis 2021	Abweichung zur Ermächtigung 2021	Abweichung zum Vorjahr 2020
18	Sonstige laufende Aufwendungen	59.796,49 €	85.300,00 €	66.621,67 €	-18.678,33 €	6.825,18 €

Die Abweichung zur Gesamtermächtigung bezieht sich hauptsächlich auf Minderaufwendungen in folgenden Bereichen:

- Dienst- und Schutzbekleidung -4.656,52 €
- Vergütung einschl. Reisekosten an Sachverständige -9.404,21 €
- Mieten/Pachten -1.000,00 €
- Kleineinleiterbeiträge -1.300,00 €

F.3 Jahresergebnis

Der Haushaltsausgleich gemäß § 16 Abs. 2 GemHVO-Doppik in der Ergebnisrechnung ist jahresbezogen gegeben (vgl. Ergebnisrechnung Zeile Nr. 25). Es ist ein Jahresergebnis von +172.155,44 € festzustellen und gemäß § 17 Abs. 2 Nr. 2 GemHVO-Doppik auf die neue Rechnung vorzutragen. Unter der Berücksichtigung der Vorträge aus Vorjahren ist der Haushaltsausgleich im Ergebnishaushalt ebenfalls gegeben (vgl. Ergebnisrechnung Zeile Nr. 27). Insgesamt beläuft sich der Vortrag unter Einbeziehung der Vorjahre nunmehr auf insgesamt 142.561,23 €.

G. Angaben zur Finanzrechnung

Der Saldo der laufenden Ein- und Auszahlungen vor planmäßiger Tilgung von Krediten beträgt zum 31.12.2021 insgesamt 26.459,59 €. Unter Berücksichtigung des Saldos der Ein- und Auszahlungen aus Investitionstätigkeit (277.789,37 €), des Saldos der Ein- und Auszahlungen aus Krediten für Investitionen (-20.532,00 €) und des Saldos der durchlaufenden Gelder und ungeklärten Zahlungsvorgänge (22.065,28€) sowie der Forderungen aus dem gemeinsamen Zahlungsmittelbestand zum 31.12.2020 in Höhe von 185.194,98 € ergibt sich zum Bilanzstichtag insg. eine neue Forderung aus dem gemeinsamen Zahlungsmittelbestand in Höhe von 490.977,22 € (vgl. D.2.2.6.1).

Die Finanzrechnung ist nach den Bestimmungen des § 45 i. V. m. § 3 GemHVO-Doppik zu gliedern.

Den dargestellten Abweichungen in der Ergebnisrechnung folgen entsprechende Abweichungen in den korrespondierenden Posten der Finanzrechnung, soweit eine Zahlungswirksamkeit in 2021 gegeben war.

G.1 Saldo der Einzahlungen und Auszahlungen aus Verwaltungstätigkeit

Die in der Finanzrechnung unter den Posten 1 bis 17 ausgewiesenen Beträge beinhalten die im Haushaltsjahr 2021 zahlungswirksam gewordenen Erträge bzw. Aufwendungen der Ergebnisrechnung bzw. Zahlungen für das Vorjahr.

Das Haushaltsjahr schließt unterjährig im Saldo der laufenden Ein- und Auszahlungen mit einem Überschuss in Höhe von 5.927,59 € ab (vgl. Zeile 37 der Finanzrechnung). Unter der Berücksichtigung von Vorträgen aus Haushaltsvorjahren (97.278,21€) ist in der Finanzrechnung der Haushaltsausgleich jahresbezogen und in Gänze gemäß § 16 Abs. 2 GemHVO-Doppik gegeben. Es ist positiver Saldo in Höhe von 103.205,80 € auf die neue Rechnung vorzutragen.

G.2 Saldo der Ein- und Auszahlungen aus Investitionstätigkeit

Nr.	Gesamtfinanzrechnung investiv Einzahlungen	Ergebnis 2020	Gesamt- ermächtigung 2021	Ergebnis 2021	Abweichung zur Ermächtigung 2021	Abweichung zum Vorjahr 2020
19	Einzahlungen aus Investitionszuwendungen	388.517,72 €	2.473.425,58 €	1.395.190,45 €	-1.078.235,13 €	1.006.672,73 €
20	Einzahlungen aus Beiträgen und ähnlichen Entgelten	74.204,56 €	65.200,00 €	64.987,66 €	-212,34 €	-9.216,90 €
21	Einzahlungen aus Anlagevermögen	0,00 €	0,00 €	71.429,00 €	71.429,00 €	71.429,00 €
23	Sonstige Investitionseinzahlungen	10.100,00 €	500,00 €	9.400,00 €	8.900,00 €	-700,00 €

Nr.	Gesamtfinanzrechnung investiv Auszahlungen	Ergebnis 2020	Gesamt- ermächtigung 2021	Ergebnis 2021	Abweichung zur Ermächtigung 2021	Abweichung zum Vorjahr 2020
25	Auszahlungen für Anlagevermögen	2.276,26 €	2.676.918,97 €	1.263.217,74 €	-1.413.701,23 €	904.115,43 €

Die wesentlichen Abweichungen im Bereich der Einzahlungen aus Investitionszuwendungen und Auszahlung für Sachanlagen resultieren hauptsächlich aus folgenden Maßnahmen:

1. Anschaffung MTW - 43.100,00 €
2. Weg Basedow-Höhe – Wendischhagen einschließlich Brücke -973.188,81 €
3. Gehwege und Beleuchtung Ortsdurchfahrt Basedow - 62.337,92 €

Nach der Vorlage der Bewilligungsbescheide für die Anschaffung des MTW wurde im Mai 2021 die Ausschreibung des Fahrzeuges einschließlich Aufbau und Beladung ausgeschrieben. Vorgesehen war eine Lieferung des fertigen Fahrzeuges bis November des Jahres. Da die tatsächliche Auslieferung des Fahrzeuges erst im Jahr 2022 erfolgte, wurden die Fördermittel auch erst dann von den Fördermittelgebern abgerufen.

Die Maßnahmen 2 und 3 wurden begonnen, konnten jedoch nicht mit dem beabsichtigten Baufortschritt umgesetzt werden. Die nicht erhaltenen Investitionszuwendungen werden gemäß § 15 GemHVO-Doppik auf das Jahr 2022 übertragen.

Die erzielten Einzahlungen aus dem Anlagevermögen resultieren aus dem Verkauf diverser Grundstücke. Diese waren bei der Haushaltsplanung sowie der Nachtragsplanung nicht bekannt.

Der als sonstige Investitionseinzahlung dargestellte Verkauf eines Grundstückes aus dem Umlaufvermögen war bei der Haushaltsplanung nicht in der Größenordnung bekannt.

Die Abweichungen bei den Auszahlungen für Anlagevermögen beziehen sich hauptsächlich auf folgende Maßnahmen:

1. Anschaffung MTW für die FFw - 50.000,00 €
2. Anbau/Erweiterung Fahrzeughalle FFw - 19.544,20 €
3. Weg Basedow-Höhe – Wendischhagen einschließlich Brücke -874.575,12 €
4. Gehwege und Beleuchtung Ortsdurchfahrt Basedow -459.373,64 €

Die Gründe für die Abweichungen bei den Nummern 1, 3 und 4 wurden bereits bei den Investitionseinzahlungen erläutert.

Die Gemeinde Basedow hat ein Nachrückfahrzeug für die Freiwillige Feuerwehr in Auftrag gegeben. Aus diesem Grund ist die Schaffung einer zusätzlichen Unterstellmöglichkeit am vorhandenen Feuerwehrgebäude notwendig. Hierfür erfolgte im Jahr 2020 die Vorplanung, um die Realisierbarkeit der Maßnahme zu prüfen. Die Vorplanung ist im Jahr 2021 noch nicht endgültig abgeschlossen.

Bei den Maßnahmen der Nummern 1 bis 4 werden die nicht verbrauchten Mittel auf das Jahr 2022 übertragen.

Zwei weitere Übertragungen von nicht verbrauchten Mitteln erfolgt im Bereich der Feuerwehr in Höhe von 8.884,77 € und im Bereich des Bauhofe in Höhe von 1.000,00 € für Auszahlungen für Betriebs- und Geschäftsausstattungen, Pflanzen und Tiere und geringwertige Vermögensgegenstände.

G.3 Finanzmittelfluss aus Finanzierungstätigkeit

Nr.	Gesamtfinanzrechnung	Ergebnis 2020	Gesamtermächtigung 2021	Ergebnis 2021	Abweichung zur Ermächtigung 2021	Abweichung zum Vorjahr 2020
30	Finanzmittelüberschuss/ Finanzmittelfehlbetrag	307.759,05 €	-321.065,39 €	304.248,96 €	625.314,35 €	-3.510,09 €
34	Saldo der Ein- u. Auszahlungen aus Krediten für Investitionen	-20.532,00 €	90.900,00 €	-20.532,00 €	-111.432,00 €	0,00 €
35	Saldo der durchlaufenden Gelder und ungeklärten Zahlungsvorgänge	-386,70 €	0,00 €	22.065,28 €	22.065,28 €	22.451,98 €

Der Saldo der Zeilen 30, 34 und 35 ergibt die Veränderung der liquiden Mittel und der Kredite zur Sicherung der Zahlungsfähigkeit im Haushaltsjahr 2021 in Höhe von 305.782,24 € (siehe Zeile 36 der Finanzrechnung).

H. Angaben zu den Teilrechnungen

Die Gemeinde Basedow hat ihren Haushalt in 5 Teilergebnis- und Finanzhaushalte unterteilt. Die Teilhaushalte erreichten im Haushaltsjahr 2021 folgende Teilergebnisse:

Nr.	Teilhaushalt	Teil-Ergebnisrechnung (in €)		Teil-Finanzrechnung (in €)	
		Gesamtermächtigung	Saldo Posten Nr. 20	Gesamtermächtigung	Saldo Posten Nr. 18
1	Zentrale Dienste und Finanzen	-139.100,00	-116.600,37	-138.000,00	-116.074,82
2	Wirtschaftsförderung u. Tourismus	-200,00	-184,34	-200,00	-184,34
4	Gebäude- und Liegenschaftsverwaltung	-162.515,53	-94.168,77	-148.515,53	-89.207,69
5	Bauverwaltung	-81.556,47	12.040,98	-47.256,47	-19.264,80
6	Finanzverwaltung	150.700,00	256.483,66	150.700,00	251.191,24
	Summe	-232.672,00	57.571,16	-183.272,00	26.459,59

Es konnten in allen Teilergebnis- und Teilfinanzrechnungen Verbesserungen gegenüber der Gesamtermächtigung erreicht werden.

I. Sonstige Angaben

I.1 Analyse der Haushaltswirtschaft und der Vermögens, Ertrags- und Finanzlage

Die Bilanz zum Schluss des Haushaltsjahres weist ein positives Eigenkapital in Höhe von 2.625.426,67 € aus. Das Eigenkapital hat sich im Haushaltsjahr im Vergleich zum Vorjahr um 108.262,76 € erhöht.

Eigenkapitalentwicklung im Planungszeitraum (Basis 1. Nachtrags-HH-Plan 2021)

	Stand 31.12.2021	Planung 31.12.2022	Planung 31.12.2023	Planung 31.12.2024
	€	€	€	€
Stand Vorjahr	2.517.163,91	2.625.426,67	2.565.626,67	2.555.826,67
Allgem. Kapitalrücklage	2.402.677,88	2.402.677,88	2.402.677,88	2.402.677,88
zweckg. Kapitalrücklage	67.611,84	67.611,84	67.611,84	67.611,84
Ergebnisrücklage	12.575,72	12.575,72	12.575,72	12.575,72
Ergebnisvortrag	-29.594,21	142.561,23	82.761,23	72.961,23
geplantes Jahresergebnis	172.155,44	-59.800,00	-9.800,00	-9.600,00
Summe	<u>2.625.426,67</u>	<u>2.565.626,67</u>	<u>2.555.826,67</u>	<u>2.546.226,67</u>

Das Vermögen der Gemeinde Basedow beträgt zum Bilanzstichtag 7.856.882,67 €. Zum vorhergehenden Haushaltsjahr hat sich das Vermögen um 1.465.985,57 € erhöht. Es ist belastet mit Verbindlichkeiten in Höhe von 84.246,28 €.

In der nachfolgenden Darstellung wurden die Zahlen der Bilanz zum 31.12.2021 nach betriebswirtschaftlichen Gesichtspunkten gegliedert und den Vorjahreszahlen gegenübergestellt. Dabei wurden Vermögens- und Schuldenposten mit einer Restlaufzeit von über einem Jahr als langfristig eingestuft.

Das Netto-Anlagevermögen setzt sich zusammen aus dem Anlagevermögen, bereinigt um die erhaltenen Zuwendungen zum Anlagevermögen (Sonderposten). Der Bestand an liquiden Mitteln wurde mit den Verbindlichkeiten aus dem gemeinsamen Zahlungsmittelbestand saldiert und das kurzfristige Fremdkapital wurde entsprechend vermindert.

	31.12.2021		31.12.2020		+ / -
	T€	%	T€	%	T€
Aktiva					
immaterielle Vermögensgegenstände	10	0,4	11	0,4	-1
Sachanlagen	6.751	249,3	5.604	215,9	+1.147
Finanzanlagen	501	18,5	501	19,4	±0
Anlagevermögen	7.262	267,8	6.116	235,2	+1.146
abzgl. Sonderposten	-5.147	-190,1	-3.794	-146,1	-1.353
Netto-Anlagevermögen	2.115	77,6	2.322	89,0	-207
Langfristiges gebundenes Vermögen	2.115	77,6	2.322	89,0	-207
Sonstige Forderungen, sonstige Vermögensgegenstände, Rechnungsabgrenzungsposten	593	21,9	274	10,6	+319
Liquide Mittel	0	0,0	0	0,0	±0
Kurzfristig gebundenes Vermögen	593	0,0	274	10,6	+319
Summe bereinigter Aktiva	2.708	100,0	2.596	100,0	+112
Passiva					
Kapitalrücklagen	2.470	91,2	2.420	93,2	+50
Eigenkapital	2.625	96,9	2.517	97,0	+108
Rückstellungen	0	0,0	0	0,0	
Langfristige Verbindlichkeiten gegenüber Kreditinstituten	33	1,2	54	2,1	-21
Langfristig verfügbares Kapital	2.658	98,2	2.571	99,0	+87
Sonstige Verbindlichkeiten und Rechnungsabgrenzungsposten	51	1,9	25	1,0	+26
Kurzfristiges Fremdkapital	51	1,9	25	1,0	+26
Summe bereinigter Passiva	2.709	100,0	2.596	100,0	+113

Ausgewählte Bilanzkennzahlen

Schwerpunkt auf der Aktivseite ist das **Anlagevermögen**. Zum Anlagevermögen gehören im Wesentlichen:

- Sachanlagen (Grundstücke, Gebäude, Infrastrukturvermögen, Fahrzeuge),
- Finanzanlagen (Anteile an verbundenen Unternehmen, Beteiligungen).

• Anlagenintensität:

Berechnung:
$$\frac{\text{Anlagevermögen} \times 100}{\text{Gesamtvermögen}}$$

Schlussbilanz per 31.12.2021:
$$\frac{7.263.396,75 \text{ €} \times 100}{7.856.882,67 \text{ €}} \quad 92,45 \%$$

Die Gemeinde Basedow weist eine sehr hohe Anlagenintensität aus. Sie lässt auf eine geringe Anpassungsfähigkeit schließen, da ein sehr hoher Prozentsatz der Vermögenswerte durch

Sach- und Finanzanlagen langfristig gebunden ist. Eine hohe Anlagenintensität hat eine hohe Belastung des Ergebnisses durch Abschreibungen zur Folge.

• **Anlagendeckung:**

Berechnung:	$\frac{\text{Eigenkapital} \times 100}{\text{Nettoanlagevermögen}}$	
Schlussbilanz per 31.12.2021:	$\frac{2.625.426,67 \text{ €} \times 100}{2.116.187,03 \text{ €}}$	124,06 %

Das Nettoanlagevermögen (Anlagevermögen abzüglich Sonderposten) ist vollständig durch Eigenkapital gedeckt.

• **Infrastrukturintensität:**

Berechnung:	$\frac{\text{Infrastrukturvermögen} \times 100}{\text{Gesamtvermögen}}$	
Schlussbilanz per 31.12.2021:	$\frac{2.470.004,97 \text{ €} \times 100}{7.856.882,67 \text{ €}}$	31,44 %

31 Prozent des kommunalen Vermögens der Gemeinde Basedow ist durch Infrastruktur gebunden.

Das **Umlaufvermögen** setzt sich zusammen aus:

Vorräten, Forderungen und sonstigen Vermögensgegenständen.

Diese Bilanzposition stellt den gemeindlichen Vermögensanteil dar, der zur kurzfristigen Verwendung vorgesehen ist.

• **Umlageintensität:**

Berechnung:	$\frac{\text{Gesamtes Umlaufvermögen} \times 100}{\text{Gesamtvermögen}}$	
Schlussbilanz per 31.12.2021:	$\frac{593.485,92 \text{ €} \times 100}{7.856.882,67 \text{ €}}$	7,55 %

Schwerpunkt auf der **Passivseite** sind das Eigenkapital, die Sonderposten sowie die Verbindlichkeiten.

Eigenkapitalquote I:

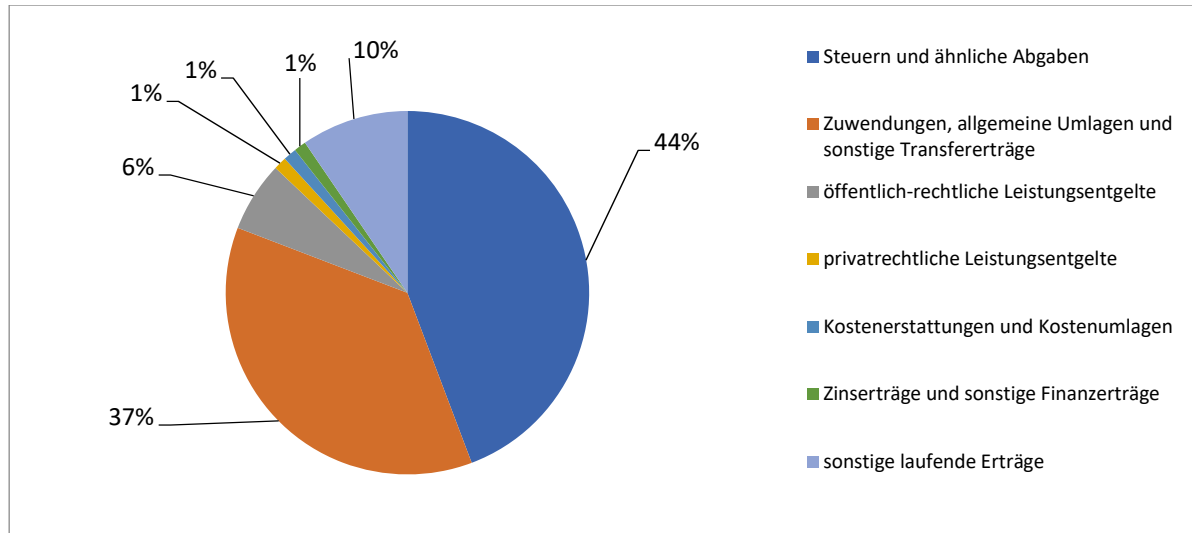
Berechnung:	$\frac{\text{Eigenkapital} \times 100}{\text{Gesamtvermögen}}$	
Schlussbilanz per 31.12.2021:	$\frac{2.625.426,67 \text{ €} \times 100}{7.856.882,67 \text{ €}}$	33,42 %

Die Eigenkapitalquote I zeigt an, in welchem Umfang das Vermögen der Kommune durch eigenes Eigenkapital finanziert wurde (eigene Substanz am Vermögen). Gleichzeitig stellt diese einen Indikator für das Risiko und die Bonität der Gemeinde an. Eine hohe Eigenkapitalquote verringert das „Insolvenzrisiko“. Es gibt keine festgeschriebenen Mindestanforderungen bzgl. einer Eigenkapitalquote für kommunale Gebietskörperschaften. In der diesbezüglichen Literatur wird aber hin und wieder von einer Mindestquote von 20- 30 Prozent gesprochen. In der Eröffnungsbilanz zum 01.01.2012 lag die Eigenkapitalquote I bei 65,28 %. Damit ist festzustellen, dass sich die Eigenkapitalausstattung seit der Einführung der Doppik nahezu halbiert hat. Diese hängt mit den erheblichen Investitionen der Gemeinde seit der Einführung der Doppik zusammen. Die Investitionen ins Anlagevermögen konnten mit sehr guten Förderquoten umgesetzt werden, so dass der Bestand an Sonderposten analog zur Steigerung der Bilanzsumme gestiegen ist.

Unter diesem Aspekt zeigt die Eigenkapitalquote II (Eigenkapital einschließlich Sonderposten im Verhältnis zum Gesamtvermögen), die bei der Einführung der Doppik noch bei 91,91 % lag und nunmehr zum Bilanzstichtag 31.12.2021 sogar bei 98,93 % liegt, dass insgesamt die Gemeinde Basedow eine solide Substanz am Vermögen besitzt.

Ertragslage

Das nachfolgende Diagramm zeigt, wie sich die Erträge im Jahr 2021 auf die einzelnen Arten aufteilen:



2021 finanzierte sich die Gemeinde Basedow zu 44 % aus Steuern und ähnlichen Abgaben. Die Zuwendungen und Umlagen liegen mit 37% hinter den Steuererträgen. Hier zeigt sich, dass die Gemeinde Basedow von den gemeindeeigenen Abgaben und Zuwendungen, sowie den Umlagen stark abhängig ist. Zu den größten Zuwendungen zählen die Schlüsselzuweisungen sowie die sonstigen allgemeinen Zuweisungen vom Land.

• Personalaufwandsquote:

Berechnung:

$$\frac{\text{Personalaufwendungen} \times 100}{\text{ordentliche Aufwendungen}}$$

Schlussbilanz per 31.12.2021:

$$\frac{68.002,87 \text{ €} \times 100}{878.647,15 \text{ €}} \quad 7,74 \%$$

Die Gemeinde Basedow weist, wie bereits in den Vorjahren auch, eine sehr geringe Personalaufwandsquote aus.

• Sach- und Dienstleistungsintensität:

Berechnung:

$$\frac{\text{Aufw. für Sach- u. Dienstleistungen} \times 100}{\text{ordentliche Aufwendungen}}$$

Schlussbilanz per 31.12.2021:

$$\frac{117.161,26 \text{ €} \times 100}{878.647,15 \text{ €}} \quad 13,33 \%$$

Die Kennzahl verdeutlicht, inwieweit sich die Gemeinde für die Inanspruchnahme von Leistungen Dritter entschieden hat.

Übersicht über die laufenden Aufwendungen aus Verwaltungstätigkeit



Um den Anteil der zu erwirtschaftenden Abschreibungen zukünftig zumindest auf diesen Stand zu halten, sind wesentliche Investitionen und Investitionsmaßnahmen nur bei einer hohen Förderquote umzusetzen.

Die höchsten Aufwendungen im Haushaltsjahr mit einem Anteil von 59% entfallen auf die Zuwendungen, Umlagen und sonstigen Transferaufwendungen. Diese setzen sich hauptsächlich aus den Aufwendungen für die Kreis- und Amtsumlage sowie den gemeindlichen Anteilen an den Platzkosten für die Kindertagesbetreuung zusammen.

Die **Finanzrechnung** des Jahres schließt mit einer Veränderung der liquiden Mittel und der Kredite zur Sicherung der Zahlungsfähigkeit in Höhe von 305.782,24 € ab. Daraus resultiert, dass die Forderungen aus dem gemeinsamen Zahlungsmittelbestand nunmehr in Höhe von 490.977,22 € in der Bilanz ausgewiesen werden.

Im Finanzplanungszeitraum 2022 bis 2024 wurden negative Ergebnisse in Bezug auf die unterjährige Veränderung der liquiden Mittel und der Kredite zur Sicherung der Zahlungsfähigkeit geplant, so dass diese Forderungen voraussichtlich wieder abnehmen. Unter der Einbeziehung der übertragenen Ermächtigungen vom Jahr 2021 in das Jahr 2022 ist festzustellen, dass die Liquidität der Gemeinde Basedow als eingeschränkt gesichert angesehen werden kann.

I.2 Drohende finanzielle Belastungen und sonstige Verpflichtungen

Zum Bilanzstichtag 31. Dezember 2021 liegen keine Sachverhalte vor, die zu zukünftigen Belastungen führen, ohne dass hierfür Rückstellungen bzw. Verbindlichkeiten ausgewiesen oder Fördermittel beantragt werden.

I.3 Personalbestand

Die Anzahl der Beschäftigten betrug im Jahr 2021 unverändert zum Vorjahr monatlich durchschnittlich 2,4375 Vollzeitäquivalente.

I.4 Haushaltsermächtigungen

Es liegen Haushaltsermächtigungen laut Anlage für Aufwandsermächtigungen in Höhe von 26.189,34 €, für laufende Auszahlungen in Höhe von 26.189,34 €, für Einzahlungen aus

Investitionstätigkeit in Höhe von 1.065.517,04 €, für Auszahlungen aus Investitionstätigkeit in Höhe von 1.413.377,73 € und Einzahlungen aus der Aufnahme von Krediten für Investitionen in Höhe von 53.000,00 € vor.

I.5 Mitgliedschaft in Organisationen

Die Gemeinde Basedow ist Mitglied in folgenden Organisationen	Summe der Beiträge
- Städte- und Gemeindetag M-V	478,04 €
- Tourismusverband Mecklenburgische Seenplatte	184,34 €
- Kreisfeuerwehrverband Mecklenburgische Seenplatte	245,64 €
- Kommunale Zusatzversorgungskasse M-V	Pflichtmitglied
- Wasser- und Bodenverband „Obere Peene“	Mitglied Kraft Gesetz
- WasserZweckVerband Malchin-Stavenhagen	Verbandsmitglied

I.6 Sonstige wesentliche Verträge

Zum Bilanzstichtag 31. Dezember 2021 bestanden keine wesentlichen Verträge. Risiken aus Haftpflicht- und Vermögensschäden sind durch den Beitritt der Gemeinde zum Kommunalen Schadensausgleich (KSA) sowie durch weitere Versicherungsverträge abgesichert.

I.7 Noch nicht erhobene Entgelte und Abgaben

Im Jahr 2021 wurden keine Maßnahmen abgeschlossen, für die Entgelte und Abgaben erhoben werden können.

I.8 Gesetzliche oder vertragliche Einschränkungen zu Grundstücken

Zu den bilanzierten Grundstücken bestehen gesetzliche und vertragliche Einschränkungen. Sie sind in elektronischer Form erfasst.

I.9 Subsidiärhaftung aus der Zusatzversorgung der Arbeitnehmer

Zur Subsidiärhaftung aus der Zusatzversorgung von Angestellten werden folgende Angaben gemacht:

Die Arbeitnehmer der Gemeinde Basedow sind bei der Kommunalen Zusatzversorgungskasse Mecklenburg-Vorpommern - ZMV versichert.

Es bestehen Versorgungszusagen gemäß des Tarifvertrages über die zusätzliche Altersversorgung der Beschäftigten des öffentlichen Dienstes vom 1. März 2002 – Altersvorsorge-TV-Kommunal– (ATV-K) in der Fassung des Änderungsvertrages Nr. 8 vom 10. November 2021 sowie aufgrund der Satzung der Kommunalen Zusatzversorgungskasse Mecklenburg – Vorpommern in der Fassung vom 3. April 2002 (AmtsBl. M-V Nr. 42/2002 S. 1377) 19. Satzungsänderung vom 21. April 2021 (AmtsBl. M-V/AAz. 2021 S. 355).

Die Umlagen bzw. Zusatzbeiträge an die ZMV in Haushaltsjahr 2021 setzen sich wie folgt zusammen:

Jahr	U m l a g e in €			Z u s a t z b e i t r a g in €		
	Arbeitgeber	Arbeitnehmer	gesamt	Arbeitgeber	Arbeitnehmer	gesamt
2021	389,40	-	389,40	718,74	718,74	1.437,48

J. Vorgänge von besonderer Bedeutung nach Schluss des Haushaltsjahres

Zum Zeitpunkt der Erstellung dieses Jahresabschlusses lagen keine Vorgänge von besonderer Bedeutung vor.

K. Prognose und Risikobericht

Der Jahresabschluss 2021 konnte in der Ergebnisrechnung trotz des negativen Vortrages aus Vorjahren ausgeglichen werden. Der Übertrag unter der Berücksichtigung der Vorträge aus Haushaltsvorjahren ist in Höhe von insgesamt 142.561,23 € auf die neue Rechnung vorzutragen. Das deutlich positive Ergebnis des Jahres 2021 ist unter anderem

- durch die Entnahmemöglichkeit aus des Rücklagen für Belastungen aus dem kommunalen Finanzausgleich und
- Gewerbesteuerkompensationszahlungen des Landes

ermöglicht worden.

In der mittelfristigen Planung wird in den Folgejahren mit unterjährig Fehlbeträgen gerechnet. Diese führen nicht dazu, dass die Ergebnisrechnung zum Ende des Finanzplanungszeitraumes negativ wird.

Die Finanzrechnung des Jahres schließt mit einer Veränderung der liquiden Mittel und der Kredite zur Sicherung der Zahlungsfähigkeit in Höhe von 305.782,24 € ab. Daraus resultiert, dass die Forderungen aus dem gemeinsamen Zahlungsmittelbestand in Höhe von 490.977,22 € in der Bilanz ausgewiesen werden. Im Finanzplanungszeitraum wurden weitere Fehlbeträge geplant, so dass die bestehenden Forderungen wieder abgebaut werden. Somit ist festzustellen, dass die Liquidität der Gemeinde als eingeschränkt gesichert betrachtet werden kann.

Der Haushaltsausgleich in der Finanzrechnung kann aufgrund des unterjährigen Überschusses in Höhe von 5.927,59 € und unter der Einbeziehung des positiven Vortrages in Höhe von 97.278,21 € aufgezeigt werden. Es verbleibt ein positiver Vortrag zum Ende des Jahres 2021 in Höhe von 103.205,80 €.

Damit sind sowohl die Ergebnis- als auch die Finanzrechnung zum Bilanzstichtag 31.12.2021 ausgeglichen. Unter den derzeit gegebenen Voraussetzungen und dem Umstand, dass die Planzahlen oftmals schlechter ausfallen als das tatsächliche Ergebnis ist, ist der zukünftige Ausgleich der Ergebnis- und Finanzrechnungen sehr wahrscheinlich. Trotzdem ist die Gemeinde angehalten, die in dem Haushaltssicherungskonzept und dessen Fortschreibungen festgesetzten Ziele weiter zu erreichen. Gerade die Gemeinden als die unterste Ebene der öffentlichen Aufgabenträger werden durch die aktuellen Umbrüche vor große Herausforderungen gestellt, die sich auch die Gemeinde Basedow stellen muss. Die Daseinsvorsorge, die die Gemeinden sicherzustellen haben, ist in kurzer Zeit an veränderte Bedürfnisse anzupassen. Hier ist die Beteiligung aller Grundvoraussetzung, um gewappnet zu sein und die Zukunft der Gemeinde Basedow aktiv mitzugestalten.

Basedow, den 19.05.2023


Reinholz
Bürgermeister



**Jahresabschluss
der Gemeinde Basedow
zum 31.12.2021**

Anlagen

Gemeinde Basedow		Anlagenübersicht mit Übersicht über die Sonderposten zum Anlagevermögen 2021													
Posten	Art (gemäß § 47 Absatz 4 Nummer 1 bzw. § 47 Absatz 5 Nummer 2.1 GemHVO-Doppik)	Anschaffungs- und Herstellkosten / Zuführungsbeträge				Abschreibungen, Wertberichtigungen / Auflösungsbeträge							Restbuchwerte		
		Stand zum 31. Dezember Haushaltsvorjahr ¹	Zugänge im Haushaltsjahr	Abgänge im Haushaltsjahr	Umbuchungen im Haushaltsjahr	Stand zum 31. Dezember Haushaltsjahr	Aufgelaufene Abschreibungen zum 31. Dezember Haushaltsvorjahr	Zuschreibungen im Haushaltsjahr	Abschreibungen im Haushaltsjahr	Umbuchungen im Haushaltsjahr	Aufgelaufene Abschreibungen auf Abgänge	außerplanmäßige Abschreibungen / Auflösungsbeträge	Abschreibungen zum 31. Dezember Haushaltsjahr	Restbuchwerte am Ende des Haushaltsjahres	Restbuchwerte am Ende des Haushaltsvorjahres
		1	2	3	4	5	6	7	8	9	10	11	12	13	14
in €															
Anlagenübersicht															
1.1	Immaterielle Vermögensgegenstände	16.372,03				16.372,03	-5.208,40		-725,75				-5.934,15	10.437,88	11.163,63
1.1.1	Gewerbliche Schutzrechte und ähnliche Rechte														
1.1.2	Geleistete Zuwendungen														
1.1.3	Gezahlte Investitionszuschüsse	16.372,03				16.372,03	-5.208,40		-725,75				-5.934,15	10.437,88	11.163,63
1.1.4	Geschäfts- oder Firmenwert														
1.1.5	Anzahlungen auf immaterielle Vermögensgegenstände														
1.2	Sachanlagen	9.437.968,51	1.263.217,74	-7.660,24		10.693.526,01	-3.833.711,04		-108.335,68				-3.942.046,72	6.751.479,29	5.604.257,47
1.2.1	Wald, Forsten	13.587,00				13.587,00								13.587,00	13.587,00
1.2.2	sonstige unbeb. Grundst. u. grundst.gleiche Rechte	2.272.087,45		-3.408,00	-196,43	2.268.483,02								2.268.483,02	2.272.087,45
1.2.3	Bebaute Grundstücke und grundstücksgleiche Rechte	733.714,93				733.714,93	-354.623,14		-8.428,54				-363.051,68	370.663,25	379.091,79
1.2.4	Infrastrukturvermögen	5.843.504,51	457,56	-4.252,24	196,43	5.839.906,26	-3.281.019,40		-88.881,89				-3.369.901,29	2.470.004,97	2.562.485,11
1.2.5	Bauten auf fremdem Grund und Boden														
1.2.6	Kunstgegenstände, Denkmäler														
1.2.7	Maschinen, techn. Anlagen und Fahrzeuge	215.902,80				215.902,80	-169.121,61		-8.472,60				-177.594,21	38.308,59	46.781,19
1.2.8	Betriebs- und Geschäftsausstattung	37.101,52	14.734,17			51.835,69	-28.946,89		-2.552,65				-31.499,54	20.336,15	8.154,63
1.2.9	Pflanzen und Tiere														
1.2.10	Geleistete Anzahlung, Anlagen im Bau	322.070,30	1.248.026,01			1.570.096,31								1.570.096,31	322.070,30
1.3	Finanzanlagen	501.479,58				501.479,58								501.479,58	501.479,58
1.3.1	Anteile an verbundenen Unternehmen														
1.3.2	Ausleihungen an verbundene Unternehmen														
1.3.3	Beteiligungen														
1.3.4	Ausleihungen an Unternehmen, mit Beteiligungsverh.														
1.3.5	Sonderverm., Zweckvb., Anst. öff. R., rechtsf. Stift.	501.479,58				501.479,58								501.479,58	501.479,58
1.3.6	Ausl. Sonderv., Zweckvb., Anst. öff. R., rechtsf. Stift.														
1.3.7	sonstige Wertpapiere des Anlagevermögens														
1.3.8	Ant. Rückl. der Versorgungsk. zur Abd. v. Pensions														
1.3.9	sonstige Ausleihungen														
SUMME	Anlagevermögen	9.955.820,12	1.263.217,74	-7.660,24		11.211.377,62	-3.838.919,44		-109.061,43				-3.947.980,87	7.263.396,75	6.116.900,68
Sonderpostenübersicht zum Anlagevermögen															
2.1.1	Sonderposten aus Zuwendungen	-4.158.208,04	-5.609,69		-49.625,06	-4.213.442,79	799.921,48		62.697,03				862.618,51	-3.350.824,28	-3.358.286,56
2.1.2	Sonderposten aus Beiträgen und ähnlichen Entgelten	-150.573,36	-15.362,60			-165.935,96	61.303,07		7.118,13				68.421,20	-97.514,76	-89.270,29
2.1.3	Sonderposten aus Anzahlungen	-346.871,83	-1.401.623,91		49.625,06	-1.698.870,68								-1.698.870,68	-346.871,83
SUMME	Sonderposten zum Anlagevermögen	-4.655.653,23	-1.422.596,20			-6.078.249,43	861.224,55		69.815,16				931.039,71	-5.147.209,72	-3.794.428,68

¹ einschließlich aller aufgelaufenen Zu- und Abgänge sowie Umbuchungen

Forderungsübersicht 2021									
Nr.	Art (gemäß § 47 Absatz 4 Nummer 2.2 GemHVO-Doppik)	Forderungen zum Ende des Haushaltsjahres				Kumulierte Abzinsung	kumulierte sonstige Wert- berichtigungen	Bilanzwert	Bilanzwert
		davon mit einer Restlaufzeit			Nominalwert				
		bis zu einem Jahr	von über einem bis zu fünf Jahren	von mehr als fünf Jahren		zum Ende des Haushaltsjahres	zum Ende des Haushaltsjahres	zum Ende des Haushaltsjahres	zum Ende des Haushaltsvor- jahres
		in €							
2.2.1	Öffentlich-rechtliche Forderungen, Forderungen aus Transferleistungen								
	- Gebührenforderungen	12.428,05			12.428,05			12.428,05	
	- Beitragsforderungen	-			-			-	
	- Steuerforderungen	7.284,63			7.284,63			7.284,63	
	- Grundsteuer	2.408,32							
	- Gewerbesteuer	4.758,64							
	- Sonstige	117,67							
	- Forderungen aus Transferleistungen	5.633,61			5.633,61			5.633,61	
	- Sonstige öffentlich-rechtliche Forderungen	10.293,00			10.293,00			10.293,00	
	Summe öffentlich-rechtliche Forderungen, Forderungen aus Transferleistungen	35.639,29			35.639,29			35.639,29	
2.2.2	Privatrechtliche Forderungen aus Lieferungen und Leistungen	4.823,47			4.823,47			4.823,47	
2.2.3	Forderungen gegen verbundene Unternehmen								
2.2.4	Forderungen gegen Unternehmen, mit denen ein Beteiligungsverhältnis								
2.2.5	Forderungen gegen Sondervermögen, Zweckverbände, Anstalten des öffentlichen Rechts, rechtsfähige kommunale Stiftungen	-			-			-	
2.2.6	Forderungen gegen den sonstigen öffentlichen Bereich:								
2.2.6.1	Forderungen aus dem gemeinsamen Zahlungsmittelbestand	490.977,22			490.977,22			490.977,22	
2.2.6.2	Sonstige Forderungen gegen den sonstigen öffentlichen Bereich	7.893,71			7.893,71			7.893,71	
2.2.7	Sonstige Vermögensgegenstände	58,54			58,54			58,54	
2.2	Summe Forderungen und sonstige Vermögensgegenstände	539.392,23			539.392,23			539.392,23	

Verbindlichkeitenübersicht 2021										
Nr.	Art (gemäß § 47 Absatz 5 Nummer 4 GemHVO-Doppik)	Verbindlichkeiten zum 31.12.2021 mit einer Restlaufzeit			Stand zum 31.12. 2021 (Nominalwert)	Abzinsung zum 31.12. 2021	Stand zum 31.12. 2021 (Bilanzwert)	davon durch Grundpfand- rechte oder ähnliche Rechte	Art und Form der Sicherheit	Stand zum 31.12. 2020 (Bilanzwert)
		bis zu einem Jahr	von über einem bis zu fünf Jahren	von mehr als fünf Jahren						
		in €								
4.1	Anleihen									
4.2	Verbindlichkeiten aus Kreditaufnahmen	2.852,00	4.262,00	-	7.114,00		7.114,00		9.966,00	
	davon:									
4.2.1	Verbindlichkeiten aus Kreditaufnahmen für Investitionen und Investitionsförderungsmaßnahmen	2.852,00	4.262,00	-	7.114,00		7.114,00		9.966,00	
4.2.2	Verbindlichkeiten aus Kreditaufnahmen zur Sicherung der Zahlungsfähigkeit									
4.3	Verbindlichkeiten aus Vorgängen, die Kreditaufnahmen wirtschaftlich gleichkommen									
4.4	Erhaltene Anzahlungen auf Bestellungen									
4.5	Verbindlichkeiten aus Lieferungen und Leistungen	5.147,70	-	-	5.147,70		5.147,70		1.629,66	
4.6	Verbindlichkeiten aus Transferleistungen	-	-	-	-		-		-	
4.7	Verbindlichkeiten gegenüber verbundenen Unternehmen	-	-	-	-		-		-	
4.8	Verbindlichkeiten gegenüber Unternehmen, mit denen ein Beteiligungsverhältnis besteht	-	-	-	-		-		-	
4.9	Verbindlichkeiten gegenüber Sondervermögen mit Sonderrechnung, Zweckverbänden, Anstalten des öffentlichen Rechts, rechtsfähigen kommunalen Stiftungen	-	-	-	-		-		175,08	
4.10	Verbindlichkeiten gegenüber dem sonstigen öffentlichen									
4.10.1	Verbindlichkeiten aus dem gemeinsamen	-	-	-	-		-		-	
4.10.2	Sonstige Verbindlichkeiten gegenüber dem sonstigen öffentlichen Bereich	17.766,00	29.000,00	-	46.766,00		46.766,00		64.360,00	
4.11	Sonstige Verbindlichkeiten	25.218,58	-	-	25.218,58		25.218,58		3.173,77	
4	Summe der Verbindlichkeiten	50.984,28	33.262,00	-	84.246,28		84.246,28		79.304,51	

Kontenschema Matrix 1. Nachtrag

Übersicht über Erträge und Aufwendungen zum Ergebnishaushalt		Ermächtig. des Haushaltsjahres	Übertr. Ermächt. aus HHVorjahren	Gesamt-ermächtigung Haushaltsjahr	Ergebnis des Haushaltsjahres	Abweichung im Haushaltsjahr	Ergebnis Haushaltsvorjahr	Ergebnisveränd. ggüb. HHVorjahr	Übertr. Ermächtig. in HHFolgejahre
		EUR	EUR	EUR	EUR	EUR	EUR	EUR	EUR
		1	2	3	4	5	6	7	8
1	+ Steuern und ähnliche Abgaben	335.400,00	0,00	335.400,00	414.317,00	78.917,00	365.884,05	48.432,95	0,00
	darunter:	0,00	0,00	0,00	0,00	0,00	0,00	0,00	0,00
1.1	Grundsteuer A	22.300,00	0,00	22.300,00	22.035,91	-264,09	20.190,12	1.845,79	0,00
1.2	Grundsteuer B	79.600,00	0,00	79.600,00	75.817,55	-3.782,45	79.433,74	-3.616,19	0,00
1.3	Gewerbesteuer	42.700,00	0,00	42.700,00	112.943,67	70.243,67	72.769,87	40.173,80	0,00
1.4	Gemeindeanteil an der Einkommensteuer	174.200,00	0,00	174.200,00	185.742,62	11.542,62	179.198,23	6.544,39	0,00
1.5	Gemeindeanteil an der Umsatzsteuer	13.900,00	0,00	13.900,00	14.557,24	657,24	11.505,84	3.051,40	0,00
1.6	Sonstige Gemeindesteuern	2.700,00	0,00	2.700,00	3.220,01	520,01	2.786,25	433,76	0,00
1.7	Ausgleichsleistungen vom Land	0,00	0,00	0,00	0,00	0,00	0,00	0,00	0,00
1.8	Leist.d.Landes a.d.Umsetz.4. Gesetz f.moderen Dienstleist. a.Arbeitsm.	0,00	0,00	0,00	0,00	0,00	0,00	0,00	0,00
2	+ Zuwendungen, allgemeine Umlagen und sonstige Transfererträge	326.800,00	0,00	326.800,00	342.267,39	15.467,39	521.667,43	-179.400,04	0,00
	darunter:	0,00	0,00	0,00	0,00	0,00	0,00	0,00	0,00
2.1	Schlüsselzuweisungen	258.100,00	0,00	258.100,00	258.070,36	-29,64	349.474,90	-91.404,54	0,00
2.2	Bedarfszuweisungen	0,00	0,00	0,00	0,00	0,00	76.228,87	-76.228,87	0,00
2.3	Sonstige allgemeine Zuweisungen	800,00	0,00	800,00	21.500,00	20.700,00	34.600,00	-13.100,00	0,00
2.4	Zuweisungen und Zuschüsse für laufende Zwecke	5.000,00	0,00	5.000,00	0,00	-5.000,00	50,00	-50,00	0,00
2.5	Allgemeine Umlagen vom Land	0,00	0,00	0,00	0,00	0,00	0,00	0,00	0,00
2.6	Allgemeine Umlagen von Gemeinden und Gemeindeverbänden	0,00	0,00	0,00	0,00	0,00	0,00	0,00	0,00
2.7	Erträge aus der Auflösung von Sonderposten	62.900,00	0,00	62.900,00	62.697,03	-202,97	61.313,66	1.383,37	0,00
3	+ Erträge der sozialen Sicherung	0,00	0,00	0,00	0,00	0,00	0,00	0,00	0,00
	darunter:	0,00	0,00	0,00	0,00	0,00	0,00	0,00	0,00
3.1	Ersatz von sozialen Leistungen außerhalb von Einrichtungen	0,00	0,00	0,00	0,00	0,00	0,00	0,00	0,00
3.2	Ersatz von sozialen Leistungen in Einrichtungen	0,00	0,00	0,00	0,00	0,00	0,00	0,00	0,00
3.3	Kostenbeteil.u.-erstatt. im Bereich des SGB XII u.and.soz.Leistungen	0,00	0,00	0,00	0,00	0,00	0,00	0,00	0,00
3.4	Kostenbeteil.u.-erstatt. im Bereich des SGB VIII u.and.Jugendhilfen	0,00	0,00	0,00	0,00	0,00	0,00	0,00	0,00
3.5	Kostenerstattungen von anderen Sozialhilfeträgern	0,00	0,00	0,00	0,00	0,00	0,00	0,00	0,00
3.6	Aufgabenbezogene Leistungsbeteiligung nach dem SGB II	0,00	0,00	0,00	0,00	0,00	0,00	0,00	0,00
3.7	Zuweis.u.Zuschüsse f.lfd.Zwecke im Bereich der sozi. Sicherung	0,00	0,00	0,00	0,00	0,00	0,00	0,00	0,00
4	+ Öffentlich-rechtliche Leistungsentgelte	51.100,00	0,00	51.100,00	58.517,63	7.417,63	58.757,46	-239,83	0,00
	darunter:	0,00	0,00	0,00	0,00	0,00	0,00	0,00	0,00

Kontenschema Matrix 1. Nachtrag

Übersicht über Erträge und Aufwendungen zum Ergebnishaushalt		Ermächtig. des Haushaltsjahres	Übertr. Ermächt. aus HHVorjahren	Gesamt-ermächtigung Haushaltsjahr	Ergebnis des Haushaltsjahres	Abweichung im Haushaltsjahr	Ergebnis Haushaltsvorjahr	Ergebnisveränd. ggüb. HHVorjahr	Übertr. Ermächtig. in HHFolgejahre
		EUR	EUR	EUR	EUR	EUR	EUR	EUR	EUR
		1	2	3	4	5	6	7	8
4.1	Verwaltungsgebühren einschließlich Erstattung von Auslagen	0,00	0,00	0,00	0,00	0,00	0,00	0,00	0,00
4.2	Benutzungsgeb., Beiträge und ähnliche Entgelte, Kostenerstattungen	46.900,00	0,00	46.900,00	51.399,50	4.499,50	49.594,49	1.805,01	0,00
4.3	Erträge aus der Auflösung von Sonderposten für Beiträge und ähnliche Entgelte	4.200,00	0,00	4.200,00	7.118,13	2.918,13	9.162,97	-2.044,84	0,00
5	+ Privatrechtliche Leistungsentgelte	8.000,00	0,00	8.000,00	10.632,04	2.632,04	7.284,20	3.347,84	0,00
	darunter:	0,00	0,00	0,00	0,00	0,00	0,00	0,00	0,00
5.1	Privatrechtliche Leistungsentgelte	8.000,00	0,00	8.000,00	10.632,04	2.632,04	7.284,20	3.347,84	0,00
5.2	Erträge a.d.Auflösung von Sonderposten f.Baukostenzuschüsse u.ä.hnl.Entgelte	0,00	0,00	0,00	0,00	0,00	0,00	0,00	0,00
6	+ Kostenerstattungen und Kostenumlagen	0,00	0,00	0,00	10.979,72	10.979,72	6.344,31	4.635,41	0,00
7	+ Andere aktivierte Eigenleistungen	0,00	0,00	0,00	0,00	0,00	0,00	0,00	0,00
8	+ Sonstige Erträge	10.700,00	0,00	10.700,00	10.190,90	-509,10	10.474,37	-283,47	0,00
	darunter:	0,00	0,00	0,00	0,00	0,00	0,00	0,00	0,00
8.1	Zinserträge	0,00	0,00	0,00	0,00	0,00	33,83	-33,83	0,00
8.2	Sonstige Finanzerträge	10.700,00	0,00	10.700,00	10.190,90	-509,10	10.440,54	-249,64	0,00
9	+ Sonstige Erträge	17.000,00	0,00	17.000,00	89.313,63	72.313,63	27.450,20	61.863,43	0,00
	darunter:	0,00	0,00	0,00	0,00	0,00	0,00	0,00	0,00
9.1	Erträge aus der Veräußerung v. Vermögensggst. d.Anlage- und Umlaufverm.	0,00	0,00	0,00	73.784,76	73.784,76	10.100,00	63.684,76	0,00
9.2	Erträge aus der Auflösung v.Wertberichtigungen, Sonderposten und Rückstellungen	0,00	0,00	0,00	0,00	0,00	0,00	0,00	0,00
9.3	Erhöhung oder Verminderung des Bestandes an fertigen und unfertigen Erzeugnissen	0,00	0,00	0,00	-7.339,52	-7.339,52	-3.433,90	-3.905,62	0,00
10	Summe der laufenden Erträge (Summe der Nummern 1 bis 9)	749.000,00	0,00	749.000,00	936.218,31	187.218,31	997.862,02	-61.643,71	0,00
11	- Personalaufwendungen	80.600,00	0,00	80.600,00	68.002,87	-12.597,13	66.210,92	1.791,95	0,00
	darunter:	0,00	0,00	0,00	0,00	0,00	0,00	0,00	0,00
11.1	Zuführungen zu Pensionsrückstellungen u.ä. Verpflichtungen	0,00	0,00	0,00	0,00	0,00	0,00	0,00	0,00
12	- Versorgungsaufwendungen	0,00	0,00	0,00	0,00	0,00	0,00	0,00	0,00
13	- Aufwendungen für Sach- und Dienstleistungen	142.000,00	36.872,00	178.872,00	117.161,26	-61.710,74	96.384,97	20.776,29	21.600,00
	darunter:	0,00	0,00	0,00	0,00	0,00	0,00	0,00	0,00
13.1	Aufwendungen für Energie, Wasser, Abwasser und Abfall	22.400,00	0,00	22.400,00	20.348,71	-2.051,29	15.441,64	4.907,07	0,00
13.2	Aufwendungen für Unterhaltung und Bewirtschaftung	57.000,00	36.872,00	93.872,00	40.492,50	-53.379,50	21.957,47	18.535,03	21.600,00
14	- Abschreibungen	116.500,00	0,00	116.500,00	109.861,43	-6.638,57	103.895,11	5.966,32	0,00

Kontenschema Matrix 1. Nachtrag

Übersicht über Erträge und Aufwendungen zum Ergebnishaushalt		Ermächtig. des Haushaltsjahres	Übertr. Ermächt. aus HHVorjahren	Gesamt-ermächtigung Haushaltsjahr	Ergebnis des Haushaltsjahres	Abweichung im Haushaltsjahr	Ergebnis Haushaltsvorjahr	Ergebnisveränd. ggüb. HHVorjahr	Übertr. Ermächt. in HHFolgejahre
		EUR	EUR	EUR	EUR	EUR	EUR	EUR	EUR
		1	2	3	4	5	6	7	8
15	- Zuwendungen, Umlagen und sonstige Transferaufwendungen	519.100,00	0,00	519.100,00	516.867,92	-2.232,08	485.917,34	30.950,58	0,00
	darunter:	0,00	0,00	0,00	0,00	0,00	0,00	0,00	0,00
15.1	Zuweisungen und Zuschüsse für laufende Zwecke	77.700,00	0,00	77.700,00	75.741,52	-1.958,48	70.483,76	5.257,76	0,00
15.2	Schuldendiensthilfen	0,00	0,00	0,00	0,00	0,00	0,00	0,00	0,00
15.3	Gewerbesteuerumlage	10.500,00	0,00	10.500,00	10.427,51	-72,49	7.914,43	2.513,08	0,00
15.4	Allgemeine Umlagen an das Land	0,00	0,00	0,00	0,00	0,00	0,00	0,00	0,00
15.5	Allgemeine Umlagen an Landkreise	291.200,00	0,00	291.200,00	291.142,50	-57,50	272.499,49	18.643,01	0,00
15.6	Allgemeine Umlagen an das Amt	139.500,00	0,00	139.500,00	139.410,91	-89,09	134.874,18	4.536,73	0,00
15.7	Allgemeine Umlagen an Zweckverbände	0,00	0,00	0,00	0,00	0,00	0,00	0,00	0,00
15.8	Allgemeine Umlagen an Sonstige	200,00	0,00	200,00	145,48	-54,52	145,48	0,00	0,00
16	- Aufwendungen der sozialen Sicherung	0,00	0,00	0,00	0,00	0,00	0,00	0,00	0,00
	darunter:	0,00	0,00	0,00	0,00	0,00	0,00	0,00	0,00
16.1	Leistungen nach SGB II	0,00	0,00	0,00	0,00	0,00	0,00	0,00	0,00
16.2	Kostenbeteiligungen und -erstattungen nach SGB II	0,00	0,00	0,00	0,00	0,00	0,00	0,00	0,00
16.3	Leistungen nach SGB XII	0,00	0,00	0,00	0,00	0,00	0,00	0,00	0,00
16.4	Kostenbeteiligungen und -erstattungen nach SGB XII	0,00	0,00	0,00	0,00	0,00	0,00	0,00	0,00
16.5	Leistungen nach SGB VIII	0,00	0,00	0,00	0,00	0,00	0,00	0,00	0,00
16.6	Kostenbeteiligungen und -erstattungen nach SGB VIII	0,00	0,00	0,00	0,00	0,00	0,00	0,00	0,00
16.7	Sonstige soziale Leistungen	0,00	0,00	0,00	0,00	0,00	0,00	0,00	0,00
16.8	Kostenbeteiligungen und -erstattungen für sonstige soziale Leistungen	0,00	0,00	0,00	0,00	0,00	0,00	0,00	0,00
16.9	Zuweisungen u. Zuschüsse für lfd. Zwecke des Bereichs soziale Sicherung	0,00	0,00	0,00	0,00	0,00	0,00	0,00	0,00
17	- Zinsaufwendungen und sonstige Finanzaufwendungen	1.300,00	0,00	1.300,00	132,00	-1.168,00	299,90	-167,90	0,00
	darunter:	0,00	0,00	0,00	0,00	0,00	0,00	0,00	0,00
17.1	Zinsaufwendungen	1.300,00	0,00	1.300,00	132,00	-1.168,00	299,90	-167,90	0,00
17.2	Sonstige Finanzaufwendungen	1.300,00	0,00	1.300,00	132,00	-1.168,00	299,90	-167,90	0,00
18	- Sonstige Aufwendungen	82.300,00	3.000,00	85.300,00	66.621,67	-18.678,33	59.796,49	6.825,18	4.589,34
19	Summe der Aufwendungen (Summe der Nummern 11 bis 18)	941.800,00	39.872,00	981.672,00	878.647,15	-103.024,85	812.504,73	66.142,42	26.189,34
20	Jahresergebnis (Jahresüberschuss/-fehlbetrag) vor Veränderung der Rücklagen (Saldo der Nummern 10 und 18)	-192.800,00	-39.872,00	-232.672,00	57.571,16	290.243,16	185.357,29	-127.786,13	-26.189,34
21	- Einstellung in die Kapitalrücklage	0,00	0,00	0,00	0,00	0,00	0,00	0,00	0,00

Kontenschema Matrix 1. Nachtrag									
Übersicht über Erträge und Aufwendungen zum Ergebnishaushalt		Ermächtig. des Haushaltsjahres	Übertr. Ermächt. aus HHVorjahren	Gesamt-ermächtigung Haushaltsjahr	Ergebnis des Haushaltsjahres	Abweichung im Haushaltsjahr	Ergebnis Haushaltsvorjahr	Ergebnisveränd. ggüb. HHVorjahr	Übertr. Ermächtig. in HH Folgejahre
		EUR	EUR	EUR	EUR	EUR	EUR	EUR	EUR
		1	2	3	4	5	6	7	8
22	+ Entnahme aus der Kapitalrücklage	50.300,00	0,00	50.300,00	0,00	-50.300,00	61.718,48	-61.718,48	0,00
	darunter:	0,00	0,00	0,00	0,00	0,00	0,00	0,00	0,00
22.1	Entnahm.a.d.zwckgeb.Kapitalrücklage aus inv.gebundenen Zuweisungen	50.300,00	0,00	50.300,00	0,00	-50.300,00	33.418,48	-33.418,48	0,00
23	- Einstellung in die Rücklage für Belastungen aus dem kommunalenFinanzausgleich	0,00	0,00	0,00	0,00	0,00	0,00	0,00	0,00
24	+ Entnahme aus der Rücklage für Belastungen aus dem kommunalenFinanzausgleich	127.100,00	0,00	127.100,00	114.584,28	-12.515,72	0,00	114.584,28	0,00
25	Jahresergebnis (Jahresüberschuss/Jahresfehlbetrag, Nummer 20 zuzüglich Nummern 22 und 24 abzüglich Nummern 21 und 23)	-15.400,00	-39.872,00	-55.272,00	172.155,44	227.427,44	247.075,77	-74.920,33	-26.189,34
	nachrichtlich:	0,00	0,00	0,00	0,00	0,00	0,00	0,00	0,00
26	Ergebnisvortrag aus dem Haushaltsvorjahr	0,00	0,00	0,00	-29.594,21	-29.594,21	-276.669,98	247.075,77	0,00
27	Ergebnis (Überschuss/Fehlbetrag) zum 31. Dezember des Haushaltsjahres (Summe der Nummern 25 und 26)	-15.400,00	-39.872,00	-55.272,00	142.561,23	197.833,23	-29.594,21	172.155,44	-26.189,34

Gemeinde Basedow

Übersicht der übertragenen Ermächtigungen aus dem HH-Jahr 2021

1. Aufwandsermächtigungen

Produktsachkonto	Bezeichnung	Betrag
1.1.4.03.523100	Unterhaltung der Grundstücke, Außenanlagen, Gebäude und Gebäudeeinr.	4.000,00 €
1.2.6.05.561500	Aufw. für Dienst- und Schutzbekleidungen, persönliche Ausrüstungsgegenstände	4.589,34 €
5.4.1.00.523300	Unterhaltung des Infrastrukturvermögens	6.000,00 €
5.5.1.00.523390	Unterhaltung sonstiges Infrastrukturvermögen	11.600,00 €
	Gesamt	26.189,34 €

1. Ermächtigungen ordentliche Auszahlungen

Produktsachkonto	Bezeichnung	Betrag
1.1.4.03.723100	Unterhaltung der Grundstücke, Außenanlagen, Gebäude und Gebäudeeinr.	4.000,00 €
1.2.6.05.761500	Ausz. für Dienst- und Schutzbekleidungen, persönliche Ausrüstungsgegenstände	4.589,34 €
5.4.1.00.723300	Unterhaltung des Infrastrukturvermögens	6.000,00 €
5.5.1.00.723390	Unterhaltung sonstiges Infrastrukturvermögen	11.600,00 €
	Gesamt	26.189,34 €

2. Einzahlungsermächtigungen investiv

Produktsachkonto	Bezeichnung	Betrag
1.2.6.05/0202.681420	Einzahlungen aus Investitionszuwendungen vom öffentlichen Bereich Land	19.990,31 €
1.2.6.05/0202.681430	Einzahlungen aus Investitionszuwendungen v. öffentl. Bereich Gemeinden u. GV	17.500,00 €
5.4.1.00/0008.681420	Einzahlungen aus Investitionszuwendungen vom öffentlichen Bereich Land	949.588,81 €
5.4.1.00/0008.681430	Einzahlungen aus Investitionszuwendungen v. öffentl. Bereich Gemeinden u. GV	16.100,00 €
5.4.1.00/0011.681420	Einzahlungen aus Investitionszuwendungen vom öffentlichen Bereich Land	62.337,92 €
6.1.2.00/0201.692530	Einzahlungen aus Krediten v. inländischen Geldmarkt Laufzeit mehr als 5 Jahre	53.000,00 €
	Gesamt	1.118.517,04 €

3. Auszahlungsermächtigungen investiv

Produktsachkonto	Bezeichnung	Betrag
1.1.4.01/0001.785200	Auszahlungen für bebaute Grundstücke und grundstücksgleiche Rechte	19.544,20 €
1.1.4.03/0999.785720	Ausz.f.Betriebs- u.Geschäftsausstattungen,Pflanzen u.Tiere u.geringw.VG	1.000,00 €
1.2.6.05/0202.785710	Ausz.f.Betriebs- u.Geschäftsausstattungen,Pflanzen u.Tiere u.geringw.VG ü. 410 €	8.884,77 €
1.2.6.05/0002.785600	Auszahlungen für Fahrzeuge, Maschinen und technische Anlagen	50.000,00 €
5.4.1.00/0008.785300	Ausz.f.Infrastrukturvermögen,einschl.Grundstücke u.grundstücksgleiche Rechte	874.575,12 €
5.4.1.00/0011.785300	Ausz.f.Infrastrukturvermögen,einschl.Grundstücke u.grundstücksgleiche Rechte	459.373,64 €
	Gesamt	1.413.377,73 €

**Übersicht über die über- und außerplanmäßigen Aufwendungen/Auszahlungen
Gemeinde Basedow 2021**

lfd. Nr.	Üpl	Apl	Produkt	Produktname	Sachkonto	Sachkontobezeichnung	Betrag	
							Deckung Minderaufwand/-auszahlung	Deckung Mehrertrag/-einzahlung
1		X	1.1.4.02/0200	Liegenschaften/ Auszahlungen aus Grundstücksankäufen	785100	Auszahlungen für unbebaute Grundstücke und grundstücksgleiche Rechte	300,00 €	
			1.1.4.02/0100	Liegenschaften/ Einzahlungen aus Grundstücksverkäufen	688310	fertige Erzeugnisse		
2	X		5.3.8.00	Abwasserbeseitigung/ WBV	564200	Beiträge zu Wirtschaftsverbänden, Berufsvertretungen und Vereine	7.800,00 €	
			6.1.1.00	Steuern, allgemeine Zuweisungen, allgemeine	401300	Gewerbesteuer		
3		X	1.1.4.02/0200	Liegenschaften/ Auszahlungen aus Grundstücksankäufen	785100	Auszahlungen für unbebaute Grundstücke und grundstücksgleiche Rechte	200,00 €	
			1.1.4.02/0100	Liegenschaften/ Einzahlungen aus Grundstücksverkäufen	688310	fertige Erzeugnisse		
4		X	1.1.1.00	Gemeindegremien Steuern, allgemeine	525430	Kostenerstattung an die Gemeinden und Gemeindeverbände	800,00 €	
			6.1.1.00	Zuweisungen, allgemeine Umlagen	413200	sonstige allgemeine Zuweisungen vom Land		
5	X		1.2.6.05/0202	Freiwillige Feuerwehr/ Ausstattung	785710	Ausz.f.Betriebs- u.Geschäftsausstattungen,Pflanzen u.Tiere u.geringw.VG ü. 410 €	5.600,00 €	
			1.2.6.05/0202	Freiwillige Feuerwehr/ Ausstattung	681420	Einzahlungen aus Investitionszuwendungen vom öffentlichen Bereich Land		
							14.700,00 €	14.700,00 €

Vollständigkeitserklärung

Jahresabschluss für die Gemeinde Basedow zum 31.12.2021

Gegenüber dem Rechnungsprüfungsausschuss der Gemeinde Basedow erkläre ich als Bürgermeister folgendes:

A. Aufklärungen und Nachweise

Die Aufklärungen und Nachweise, um die Sie mich gemäß § 3 Abs. 6 KPG gebeten haben, und die Nachweise und Informationen, die darüber hinaus für eine ordnungsgemäße Prüfung erforderlich sind, habe ich Ihnen vollständig und nach bestem Wissen und Gewissen gegeben. Als Auskunftspersonen habe ich Ihnen die nachfolgend aufgeführte Person benannt:

Frau Manuela Rißer, Frau Manja Zoschke, Frau Jenny Netzel und Herrn Andreas Vonthien

Diese Personen sind lt. Dienst- und Geschäftsverteilungsplan verpflichtet, Ihnen alle erforderlichen und alle gewünschten Auskünfte und Nachweise richtig und vollständig zu geben.

B. Bücher und Schriften

1. Ich bin meiner Verantwortung zur Einrichtung eines den gesetzlichen Vorschriften entsprechenden rechnungslegungsbezogenen internen Kontrollsystems nachgekommen. Dazu gehören die Einhaltung der Grundsätze ordnungsmäßiger Buchführung sowie Maßnahmen zur Verhinderung und Aufdeckung von wesentlichen Täuschungen und Vermögensschädigungen.
2. Ich habe dafür Sorge getragen, dass Ihnen die Bücher, Belege und Schriften, auch soweit die IT-gestützt geführt werden, vollständig zur Verfügung gestellt worden sind. Zu den Schriften gehören insbesondere auch vertragliche Vereinbarungen mit fremden Rechenzentren, Dienst-, Arbeitsanweisungen und sonstige Organisationsunterlagen, die zum Verständnis der Rechnungslegung erforderlich sind. Zu den Belegen gehören alle für die richtige und vollständige Ermittlung der Ansprüche und Verpflichtungen zu Grunde zu legenden Nachweise (begründende Unterlagen).
3. In den vorgelegten Büchern sind alle Geschäftsvorfälle erfasst, die für das oben genannte Haushaltsjahr buchungspflichtig geworden sind. Wesentliche Änderungen des Buchführungssystems einschließlich des rechnungslegungsbezogenen IT-Systems
 - haben wir Ihnen mitgeteilt.
 - waren im Berichtsjahr nicht zu verzeichnen.
4. Die nach der Gemeindehaushaltsverordnung und der Gemeindekassenverordnung erforderlichen Dienst- und Arbeitsanweisungen wurden
 - erlassen
 - und sind in aktueller Fassung vorgelegt.
 - nicht erlassen (Begründung unter „D.“).
5. Die Grundsätze ordnungsmäßiger DV-gestützter Buchführungssysteme wurden
 - beachtet
 - nicht beachtet (Begründung unter „D.“)
6. Im Bereich des doppelten Rechnungswesens werden
 - eigene EDV-Anlagen eingesetzt.
 - Arbeiten auf fremden EDV-Anlagen abgewickelt.
 - EDV-Anlagen nicht eingesetzt (die folgenden Punkte 7. und 8. entfallen).
7. Abrechnungen im Bereich des Rechnungswesens sind
 - auf der Grundlage der organisatorischen Vorkehrungen und Kontrollen nur nach den Ihnen zur Verfügung gestellten Programmen und den aufgezeichneten Bedienungseingriffen bzw. den Ihnen vorgelegten Dienst- und Arbeitsanweisungen sowie Organisationsunterlagen durchgeführt worden und / oder
 - auf der Grundlage der vertraglichen Vereinbarungen mit fremden Rechenzentren entsprechend den gesetzlichen Anforderungen durchgeführt worden.

Zutreffendes bitte ankreuzen.

8. Ich habe sichergestellt, dass im Rahmen der gesetzlichen Aufbewahrungspflichten und -fristen auch die nicht ausgedruckten Daten jederzeit verfügbar sind und innerhalb angemessener Frist lesbar gemacht und maschinell ausgewertet werden können, und zwar die Buchungen in kontenmäßiger Ordnung.

C. Jahresabschluss und Anlagen zum Jahresabschluss

1. Unter Berücksichtigung der maßgebenden Rechnungslegungsgrundsätze sind in dem von Ihnen zu prüfenden Jahresabschluss alle bilanzierungspflichtigen Vermögensgegenstände, Sonderposten, Rückstellungen, Verbindlichkeiten und Abgrenzungen berücksichtigt. Sämtliche Aufwendungen und Erträge sowie Einzahlungen und Auszahlungen sind enthalten. Alle erforderlichen Angaben wurden nach den einschlägigen Rechtsvorschriften gemacht.
2. Bewertungserhebliche Umstände sowie für die Rechnungslegung relevante Ereignisse nach dem Bilanzstichtag
- haben sich nicht ergeben.
 - sind im Jahresabschluss bereits berücksichtigt.
 - habe ich Ihnen mitgeteilt.
3. Besondere Umstände, die der Fortführung der Verwaltungstätigkeit oder von Teilen der Verwaltungstätigkeit oder der Vermittlung eines den tatsächlichen Verhältnissen entsprechenden Bildes der Vermögens-, Finanz- und Ertragslage entgegenstehen könnten
- bestehen nicht.
 - wurden Ihnen vollständig schriftlich mitgeteilt.
 - sind im Anhang gesondert aufgeführt.
 - sind in Abschnitt „D.“ angegeben.
 - sind in der Anlage aufgeführt.
4. Eine Übersicht über
- alle Unternehmen, mit denen die Gemeinde im Haushaltsjahr verbunden war,
 - alle Unternehmen, mit denen im Haushaltsjahr ein Beteiligungsverhältnis bestanden hat,
 - alle Sondervermögen der Gemeinde,
 - alle Zweckverbände, in denen die Gemeinde im Haushaltsjahr Mitglied war,
 - alle Anstalten des öffentlichen Rechts, bei denen die Gemeinde Gewährsträger / Mitgewährsträger im Haushaltsjahr war,
 - alle sonstigen Tochterorganisationen, denen die Gemeinde angehört und die nicht lediglich Auswirkungen von untergeordneter Bedeutung auf die Vermögens-, Schulden, Ertrags- und Finanzlage der Gemeinde haben,
 - alle sonstigen Tochterorganisationen und nahe stehenden Personen
- ist Ihnen ausgehändigt worden.
5. Ausleihungen, Forderungen oder Verbindlichkeiten (einschließlich Eventualverbindlichkeiten) gegenüber den o.g. Tochterorganisationen und nahe stehenden Personen
- bestanden am Abschlussstichtag nicht.
 - bestanden am Abschlussstichtag nur in der Höhe, in der sie aus dem Jahresabschluss als solche ersichtlich sind.
6. Ich habe Ihnen alle uns bekannten abgeschlossenen Verträge mit Tochterorganisationen und nahe stehenden Personen mitgeteilt.
7. Nicht zu marktüblichen Bedingungen zustande gekommene wesentliche Geschäfte mit Tochterorganisationen und nahe stehenden Personen, einschließlich der Angaben zur Art der Beziehung, zum Wert der Geschäfte sowie weiterer Angaben, die für die Beurteilung der Finanzlage notwendig sind,
- bestehen nicht.
 - sind im Anhang / im Rechenschaftsbericht aufgeführt.
 - sind Ihnen vollständig schriftlich mitgeteilt worden
 - sind unter Abschnitt „D.“ aufgeführt.
8. Verbindlichkeiten aus Gewährleistungsverträgen sowie Haftungsverhältnisse aus der Bestellung von Sicherheiten für fremde Verbindlichkeiten bestanden am Abschlussstichtag
- nicht.
 - nur in der Höhe, in der sie aus dem Jahresabschluss ersichtlich sind. (Sicherheitseinbehalte)

9. Patronatserklärungen und Bürgschaften, die nicht aus dem Jahresabschluss ersichtlich sind,
 bestanden am Abschlussstichtag nicht.
 sind im Anhang erläutert.
 sind unter Abschnitt „D.“ aufgeführt.
 sind in der Anlage aufgeführt.
10. Besicherungen von Verbindlichkeiten (einschließlich Eventualverbindlichkeiten) durch Pfandrechte und ähnliche Rechte
 bestanden am Abschlussstichtag nicht.
 sind in der Verbindlichkeitenübersicht angegeben.
 sind im Anhang erläutert.
 sind Ihnen vollständig schriftlich mitgeteilt worden
 sind unter Abschnitt „D.“ aufgeführt.
sind in der Anlage aufgeführt.
11. Gewährte Vorschüsse, Kredite sowie eingegangene Haftungsverhältnisse, die unter § 48 Abs. 2 GemHVO-Doppik fallen, bestanden am Abschlussstichtag
 nicht.
 nur in der Höhe, in der sie im Anhang angegeben sind.
12. Rückgabeverpflichtungen für in der Bilanz ausgewiesene Vermögensgegenstände sowie Rücknahmeverpflichtungen für nicht in der Bilanz ausgewiesene Vermögensgegenstände
 bestanden am Abschlussstichtag nicht.
 sind im Anhang erläutert.
 sind unter Abschnitt „D.“ aufgeführt.
 sind in der Anlage aufgeführt.
13. Bewertungseinheiten
 wurden nicht gebildet.
 wurden nur in dem Umfang gebildet, in dem sie aus dem Jahresabschluss ersichtlich / im Anhang angegeben sind.
14. Nicht in der Bilanz enthaltene Geschäfte, die für die Beurteilung der Finanzlage notwendig sind (z.B. Factoring, unechte Pensionsgeschäfte, Konsignationslagerevereinbarungen, Forderungsverbriefungen über gesonderte Gesellschaften oder nicht rechtsfähige Einrichtungen, die Verpfändung von Aktiva, Operating-Leasing-Verträge sowie die Auslagerung von betrieblichen Funktionen)
 bestanden am Abschlussstichtag nicht.
 sind im Anhang erläutert.
 sind Ihnen vollständig schriftlich mitgeteilt worden.
 sind unter Abschnitt „D.“ aufgeführt.
 sind in der Anlage aufgeführt.
15. ~~Art und Zweck sowie Risiken und Vorteile der unter Ziffer 14 fallenden Geschäfte sind, soweit dies für die Beurteilung der Finanzlage notwendig ist,~~
 im Anhang erläutert.
 Ihnen vollständig schriftlich mitgeteilt worden.
 unter Abschnitt „D.“ aufgeführt.
 in der Anlage aufgeführt.
16. Verträge, soweit nicht bereits nach Ziffer 15 erwähnt, die wegen ihres Gegenstandes, ihrer Dauer, möglicher Vertragsstrafen oder aus anderen Gründen für die Beurteilung der wirtschaftlichen Lage der Gemeinde von Bedeutung sind oder werden können (zum Beispiel Verträge mit dem Bund, dem Land und anderen kommunalen Gebietskörperschaften, Lieferanten, Abnehmern und Tochterorganisationen sowie Arbeitsgemeinschafts-, Versorgungs-, Options-, Ausbietungs-, Konzessions-, Leasing-, Finanzierungs- und Treuhandverträge sowie Verträge über Public Private Partnerships (PPP)),
 bestanden am Abschlussstichtag nicht.
 sind im Anhang erläutert.
 sind Ihnen vollständig mitgeteilt worden.
 sind unter Abschnitt „D.“ aufgeführt.
 sind in der Anlage aufgeführt.

Zutreffendes bitte ankreuzen.

17. ~~Die finanziellen Verpflichtungen aus diesen Verträgen sowie sonstige, wesentliche finanzielle Verpflichtungen sind - soweit sie nicht in der Bilanz erscheinen -~~
- im Anhang angegeben.
 - Ihnen vollständig mitgeteilt worden.
 - unter Abschnitt „D.“ aufgeführt.
 - in der Anlage aufgeführt.
18. Rechtsstreitigkeiten und sonstige Auseinandersetzungen, die für die Beurteilung der wirtschaftlichen Lage der Gemeinde von Bedeutung sind,
- lagen am Abschlussstichtag und liegen auch zurzeit nicht vor.
 - sind Ihnen vollständig mitgeteilt worden.
 - sind unter Abschnitt „D.“ aufgeführt.
 - sind in der Anlage aufgeführt.
19. Störungen oder wesentliche Mängel des internen Kontrollsystems
- lagen und liegen auch zurzeit nicht vor.
 - habe ich Ihnen vollständig mitgeteilt.
20. Die Ergebnisse meiner Beurteilung von Risiken, dass der Jahresabschluss und die Anlagen zum Jahresabschluss wesentliche falsche Angaben aufgrund von Täuschungen und Vermögensschädigungen enthalten könnten, habe ich Ihnen mitgeteilt.
21. Alle mir bekannten oder von mir vermuteten die zu prüfende Gemeinde betreffenden Täuschungen und Vermögensschädigungen, insbesondere solche der gesetzlichen Vertreter und anderer Führungskräfte, von Mitarbeitern, denen eine bedeutende Rolle im internen Kontrollsystem zukommt und von anderen Personen, deren Täuschungen und Vermögensschädigungen eine wesentliche Auswirkung auf den Jahresabschluss und den Rechenschaftsbericht haben könnten,
- habe ich Ihnen mitgeteilt.
 - sind unter Abschnitt „D.“ aufgeführt.
 - Ich habe keine Kenntnis hierüber.
22. Alle mir von Mitarbeitern, ehemaligen Mitarbeitern, Aufsichtsbehörden oder anderen Personen zugetragenen Behauptungen begangener oder vermuteter Täuschungen und Vermögensschädigungen, die eine wesentliche Auswirkung auf den Jahresabschluss und die Anlagen zum Jahresabschluss haben könnten,
- habe ich Ihnen mitgeteilt.
 - sind unter Abschnitt „D.“ aufgeführt.
 - Ich habe keine Kenntnis hierüber.
23. Satzungen und sonstige ortsrechtliche Bestimmungen, die Bedeutung für den Inhalt des Jahresabschlusses oder der Anlagen zum Jahresabschluss oder auf die Vermögens-, Finanz- und Ertragslage haben könnten habe ich
- Ihnen vollständig zur Verfügung gestellt.
- Sind unter Abschnitt „D.“ aufgeführt.

Sonstige Verstöße gegen Rechtsvorschriften, ergänzende Satzungen und sonstige ortsrechtliche Bestimmungen, die Bedeutung für den Inhalt des Jahresabschlusses oder der Anlagen zum Jahresabschluss oder auf die Vermögens-, Finanz- und Ertragslage haben könnten,

- bestanden nicht.
- habe ich Ihnen vollständig mitgeteilt.
- sind unter Abschnitt „D.“ aufgeführt.
- ist in dem in Abschnitt „D.“ bzw. in der Anlage dargelegten Umfang Gebrauch gemacht worden.

24. Ein Rechenschaftsbericht ist nicht erstellt worden.

D. Zusätze und Bemerkungen

Basedow, 19.05.2023



Reinhold

Reinhold
Bürgermeister

**Bericht des Rechnungsprüfungsausschusses
der Gemeinde Basedow
über die Prüfung der Jahresrechnung zum 31.12.2021**

Inhaltsverzeichnis

I. Auftrag und Auftragsdurchführung.....	3
II. Gegenstand, Art und Umfang der Prüfung.....	3
III. Feststellungen zur Rechnungslegung.....	4
1. Ordnungsmäßigkeit der Rechnungslegung.....	4
2. Gesamtaussage Jahresabschluss, Anhang und Anlagen.....	5
a) Prüfungsdurchführung.....	5
b) Feststellungen zur Gesamtaussage des Jahresabschlusses.....	5
c) Aussagen zu den wirtschaftlichen Verhältnissen.....	8
IV. Wiedergabe des Bestätigungsvermerkes und Schlussbemerkung.....	9
1. Wiedergabe Bestätigungsvermerk.....	9
2. Schlussbemerkung.....	10

I. Auftrag und Auftragsdurchführung

Gemäß § 1 Abs. 4 Satz 1 Kommunalprüfungsgesetz (KPG) obliegt die örtliche Prüfung dem Rechnungsprüfungsausschuss der Gemeinde Basedow.

Aufgrund dieser rechtlichen Bestimmungen haben wir gemäß § 3 Abs.1 Ziff.1 KPG MV den Jahresabschluss der Gemeinde Basedow zum 31.12.2021 geprüft.

Bei der Prüfung haben wir insbesondere folgende Rechtsgrundlagen beachtet:

- Gesetz zur Einführung der Doppik im kommunalen Haushalts- und Rechnungswesen (Kommunal-Doppik-Einführungsgesetz - KomDoppikEG M-V),
- Kommunalverfassung für das Land Mecklenburg-Vorpommern (KV M-V),
- Kommunalprüfungsgesetz (KPG)
- Gemeindehaushaltsverordnung - Doppik (GemHVO - Doppik),
- Gemeindegeldverordnung - Doppik (GemKVO - Doppik),
- Verwaltungsvorschriften zur Gemeindehaushaltsverordnung - Doppik und Gemeindegeldverordnung - Doppik,
- Leitfaden zur Bilanzierung und Bewertung des kommunalen Vermögens in der Fassung von Oktober 2008
- Bewertungs- und Inventurrichtlinie in der Fassung vom 28.04.2010

sowie die uns durch die Stadtverwaltung Malchin bereitgestellten Unterlagen und erteilten Auskünfte.

II. Gegenstand, Art und Umfang der Prüfung

Gegenstand unserer Prüfung war der auf der Grundlage der Buchführung durch die Verwaltung unter Gesamtverantwortung des Bürgermeisters der Gemeinde Basedow erstellte Jahresabschluss zum 31.12.2021 sowie der gemäß § 3 KomDoppikEG beizufügende Anhang mit den ergänzenden Anlagen.

Unsere Aufgabe war es, den Jahresabschluss zum 31.12.2021 dahingehend zu prüfen, ob die maßgeblichen kommunalrechtlichen Vorschriften sowie die sie ergänzenden Dienstweisungen im Wesentlichen eingehalten worden sind.

Prüfungshandlungen zur Ordnungsmäßigkeit des Rechnungswesens haben wir schwerpunktmäßig in den Geschäftsprozessen der Bestandserfassung und der Bestandsfortschreibung bis zum Bilanzstichtag 31.12.2021 durchgeführt. Der Umfang unserer Prüfungshandlungen berücksichtigt dabei den Kenntnis- und Wissensstand der Mitglieder des Rechnungsprüfungsausschuss.

Bei der Prüfungsdurchführung haben wir die Empfehlungen des Gemeinschaftsprojektes zur Durchführung von Prüfungen des Jahresabschlusses (Praxishilfe Jahresabschlussprüfung) sinngemäß berücksichtigt und unseren Prüfungshandlungen postenbezogene Fragestellungen zu Grunde gelegt.

Unter Vorsitz von Herrn Daniel Niendorf und unter Mitwirkung von Frau Tanja Müller hat der Rechnungsprüfungsausschuss am 13.06.2023 im Rahmen seiner Prüfungshandlungen stichprobenartig geprüft:

- die Einhaltung der Inhalts,- Form- und Gliederungsvorschriften gemäß GemHVO-Doppik
- die Fortschreibung der Werte aus der Eröffnungsbilanz sowie der folgenden Jahresrechnungen
- die Dokumentation und den Nachweis im Rechnungswesen des Amtes Malchin am Kummerower See.

Über das Ergebnis unserer Prüfungsfeststellungen erstatten wir nachfolgenden Bericht. Bei der Erstellung des vorliegenden Berichtes haben wir die Vorschriften der §§ 43 ff GemHVO- Doppik beachtet.

III. Feststellungen zur Rechnungslegung

1. Ordnungsmäßigkeit der Rechnungslegung

Bei der Erstellung des Jahresabschlusses für die Gemeinde Basedow zum 31.12.2021 wurden die einschlägigen Rechtsvorschriften und die Grundsätze ordnungsgemäßer Buchführung beachtet. Die gemäß § 28 Abs. 1 GemHVO-Doppik vom Bürgermeister der geschäftsführenden Gemeinde (Stadt Malchin) zu erlassene Dienstanweisung zur Organisation des Rechnungswesens vom 01.02.2017, zuletzt geändert am 28.10.2020 sowie die Neufassung dieser Dienstanweisung vom 14.10.2021 liegt vor und beinhaltet entsprechende spezifische, aufgabenbezogene Arbeitsanweisungen.

Wertansätze der zu prüfenden Bilanz zum 31.12.2021 konnten durch die Vorlage der bestands- und wertbegründenden Belege nachvollzogen werden. Die Belegaufbewahrung erfolgt zentral in der Finanzverwaltung des Amtes Zentrale Dienste und Finanzen. Das Belegwesen entspricht im geprüften Bereich den Rechtsvorschriften.

Die Grundsätze ordnungsgemäßer DV-gestützter Buchführungssysteme sind Bestandteil der vorliegenden Dienstanweisung und sind hinreichend bestimmt. Stichproben bei der Prüfung der Dokumentation der eingegebenen Daten, ihrer Veränderung sowie der Identifikation der Berechtigungen waren ohne Beanstandung.

2. Gesamtaussage Jahresabschluss, Anhang und Anlagen

a) Prüfungsdurchführung

Die zu Beginn der Prüfungshandlungen ausgewiesenen Wertansätze in der durch die Stadtverwaltung Malchin für die Gemeinde Basedow erstellten Bilanz zum 31.12.2021 wurden unter Berücksichtigung der Empfehlungen der Praxishilfe Jahresabschlussprüfung zur Wesentlichkeit einzelner Bilanzposten geprüft. Wir haben folgende Wesentlichkeitsgrenzen für die Auswahl der Prüfungshandlungen und bei der Beurteilung der Prüfungsfeststellungen herangezogen:

Bilanzposten	Bezugsgröße	Wesentlichkeitsgrenze
Posten des Anlagevermögens	0,5 % der Summe des Anlagevermögens	36.317 €
Posten des Umlaufvermögens	0,5 % der Summe des Umlaufvermögens	2.967 €
Posten des Eigenkapitals	0,5 % der Summe des Eigenkapitals	13.127 €
Sonderposten	0,5 % der Summe der Sonderposten	25.736 €
Rückstellungen	0,5 % der Summe der Rückstellungen	0 €
Verbindlichkeiten	0,5 % der Summe der Verbindlichkeiten	421 €
Rechnungsabgrenzungsposten	0,5 % der Summe der Rechnungsabgrenzungsposten	0 €

b) Feststellungen zur Gesamtaussage des Jahresabschlusses

Zusammengefasste Prüfungsfeststellungen je Hauptposten der Bilanz

Es haben sich durch die Prüfung keine Wertkorrekturen ergeben.

Aktiva

Anlagevermögen

Die Gemeinde Basedow verfügt zum Bilanzstichtag 31.12.2021 über ein Anlagevermögen von 7.263.396,75 €. Dieses setzt sich aus immateriellen Vermögensgegenständen in Höhe von 10.437,88 €, Sachanlagen in Höhe von 6.751.479,29 € und Finanzanlagen in Höhe von 501.479,58 € zusammen.

Umlaufvermögen

Bilanzposten	Bilanzwert (bisher)	Korrekturwert	Bilanzwert (neu)
	€	€	€
2.1 Vorräte	54.093,69	0,00	54.093,69
2.2 Forderungen u. sonstige VG	539.392,23	0,00	539.392,23
2.3 Wertpapiere des UV	0,00	0,00	0,00
Summe Umlaufvermögen	593.485,92	0,00	593.485,92

Bezüglich der Bilanzposten „öffentlich- rechtliche Forderungen“ (A 2.2.1), „privatrechtliche Forderungen“ (A 2.2.2), „Forderungen gegen den sonstigen öffentlichen Bereich“ (A 2.2.6) und „sonstige Vermögensgegenstände“ (A 2.7) erfolgte ein Abgleich mit den „Restelisten“, die durch die Stadtkasse erarbeitet wurden. Es erfolgte eine betragsmäßig deckungsgleiche Übernahme in die Bilanz zu 31.12.2021.

Bezüglich des Bilanzpostens „Forderungen aus dem gemeinsamen Zahlungsmittelbestand“ (A 2.2.6.1) erfolgte unter Berücksichtigung des Ergebnisses der Finanzrechnung die Fortschreibung des Wertes aus der Eröffnungsbilanz und der nachfolgenden Jahresrechnungen.

Bilanzposten	Bilanzwert (bisher)	Korrekturwert	Bilanzwert (neu)
	€	€	€
Bilanzsumme Aktiva	7.856.882,67	0,00	7.856.882,67

Es waren im Rahmen der Prüfung keine Veränderungen der einzelnen Aktivposten der Bilanz erforderlich.

Passiva

Eigenkapital

Bilanzposten	Bilanzwert (bisher)	Korrekturwert	Bilanzwert (neu)
	€	€	€
1.1 Kapitalrücklage	2.470.289,72	0,00	2.470.289,72
1.2 zweckgeb. Erg.-rücklage	12.575,72	0,00	12.575,72
1.3 Ergebnisvortrag	-29.594,21	0,00	-29.594,21
1.4 Jahresergebnis	172.155,44	0,00	172.155,44
Summe Eigenkapital	2.625.426,67	0,00	2.625.426,67

Das Eigenkapital ist eine rechnerische Größe. Es setzt sich aus verschiedenen Posten zusammen. Für die Gemeinde Basedow ergibt sich dieses zum Bilanzstichtag aus der allgemeinen und der zweckgebundenen Kapitalrücklage sowie dem Jahresergebnis.

Sonderposten

Bilanzposten	Bilanzwert (bisher)	Korrekturwert	Bilanzwert (neu)
	€	€	€
2.1 Sonderposten zum Anlagevermögen	5.147.209,72	0,00	5.147.209,72
2.2 Sonderposten für den Gebührenaussgleich	0,00	0,00	0,00
2.3 Sonderposten mit Rücklagenanteil	0,00	0,00	0,00
2.4 Sonstige Sonderposten	0,00	0,00	0,00
Summe Sonderposten	5.147.209,72	0,00	5.147.209,72

Rückstellungen

Bilanzposten	Bilanzwert (bisher)	Korrekturwert	Bilanzwert (neu)
	€	€	€
3.1 Rückstellungen für Pensionen	0,00	0,00	0,00
3.2 Steuerrückstellungen	0,00	0,00	0,00
3.3 Sonstige Rückstellungen	0,00	0,00	0,00
Summe Rückstellungen	0,00	0,00	0,00

Rückstellungen waren zum Bilanzstichtag 31.12.2021 nicht zu bilden.

Verbindlichkeiten

Die in der Bilanz ausgewiesenen Verbindlichkeiten stimmen mit der Kassenresteliste überein.

Bilanzposten	Bilanzwert (bisher)	Korrekturwert	Bilanzwert (neu)
	€	€	€
Bilanzsumme Passiva	7.856.882,67	0,00	7.856.882,67

Es waren im Rahmen der Prüfung keine Veränderungen der einzelnen Passivposten der Bilanz erforderlich.

2.2. Gesamtaussagen zum Jahresabschluss zum 31.12.2021

Der Jahresabschluss der Gemeinde Basedow vermittelt unter Beachtung der Grundsätze ordnungsmäßiger Buchführung ein den tatsächlichen Verhältnissen entsprechendes Bild der Vermögens- und Finanzlage zum 31.12.2021.

Die Darstellung von Teilrechnungen nach § 46 GemHVO-Doppik ist erfolgt. Auf die gesonderte Erstellung eines Rechenschaftsberichtes wurde verzichtet.

Der Anhang mit seinen Anlagen enthält die vorgeschriebenen Angaben zu den einzelnen Posten der Bilanz und steht im Einklang mit dem Jahresabschluss der Gemeinde Basedow. Die sonstigen Pflichtangaben werden richtig und vollständig wiedergegeben.

Der Jahresabschluss entspricht hinsichtlich seiner Bestandteile und Anlagen den Vorschriften der GemHVO- Doppik und den dazugehörigen Verwaltungsvorschriften.

c) Aussagen zu den wirtschaftlichen Verhältnissen

Im Ergebnis unserer Prüfung stellen wir zu den wirtschaftlichen Verhältnissen der Gemeinde Basedow ergänzend fest:

Das Vermögen der Gemeinde Basedow zum 31.12.2021 beträgt 7.856.882,67 €.

Das wirtschaftliche Eigenkapital (Eigenkapital unter Einbeziehung der Sonderposten) beträgt 98,9% des Gesamtvermögens.

Das Eigenkapital zum 31.12.2021 beträgt 2.625.426,67 €.

Die Ergebnisrechnung des Haushaltsjahres zum 31.12.2021 schließt positiv mit einem vorzutragenden Ergebnis in Höhe von 142.561,23 € ab. Die Finanzrechnung des Haushaltsjahres zum 31.12.2021 schließt ebenfalls positiv mit einem vorzutragenden Ergebnis in Höhe von 103.205,80 € ab.

Über das Ende des Haushaltsjahres hinaus geltende Haushaltsermächtigungen sind zum Bilanzstichtag 31.12.2021 für Aufwandsermächtigungen in Höhe von 26.189,34 €, für laufende Auszahlungen in Höhe von 26.189,34 €, für Einzahlungen aus Investitionstätigkeit in Höhe von 1.118.517,04 € und für Auszahlungen aus Investitionstätigkeit in Höhe von 1.413.377,73 € gebildet worden.

IV. Wiedergabe des Bestätigungsvermerkes und Schlussbemerkung

1. Wiedergabe Bestätigungsvermerk

Gemäß § 11 KomDoppikEG M-V i. V. m. § 1 Abs. 4 Kommunalprüfungsgesetz obliegt die örtliche Prüfung dem Rechnungsprüfungsausschuss. Die örtliche Prüfung umfasst gemäß § 3 Abs. 1 Nr. 1, 3 und 8 KPG die Prüfung des Jahresabschlusses einschließlich Anhang und der beizufügenden Anlagen sowie die Einhaltung der Grundsätze ordnungsgemäßer Buchführung. Aufgrund dieser rechtlichen Bestimmungen haben wir den Jahresabschluss zum 31.12.2021, den Anhang zur Bilanz und die beizufügenden Anlagen unter Einbeziehung des Rechnungswesens des Amtes Malchin am Kummerower See zum 31.12.2021 geprüft.

Die Aufstellung des Jahresabschlusses, der Anhang sowie die beizufügenden Anlagen wurden von der Verwaltung unter Gesamtverantwortung des Bürgermeisters der Gemeinde Basedow erstellt. Unsere Aufgabe ist es, auf der Grundlage der von uns durchgeführten Prüfung eine Beurteilung über den Jahresabschluss abzugeben.

Wir haben die Prüfung des Jahresabschlusses zum 31.12.2021 nach den Bestimmungen des Kommunalprüfungsgesetzes vorgenommen. Die Prüfung haben wir so geplant und durchgeführt, dass Unrichtigkeiten und Verstöße, die sich auf die Darstellung des Jahresabschlusses unter Beachtung der Grundsätze ordnungsmäßiger Buchführung und des vermittelten Bildes der Vermögens- und Finanzlage wesentlich auswirken, mit hinreichender Sicherheit erkannt wurden.

Bei der Festlegung der Prüfungshandlungen werden die Kenntnisse über die Pflicht- und freiwilligen Aufgaben und über das wirtschaftliche und rechtliche Umfeld der Gemeinde Basedow sowie die Erwartungen über mögliche Fehler berücksichtigt.

Wir sind der Auffassung, dass unsere Prüfung eine hinreichend sichere Grundlage für unsere Beurteilung bildet.

Unsere Prüfung hat zu keinen Einwendungen geführt.

Nach unserer Beurteilung aufgrund der bei der Prüfung gewonnenen Erkenntnisse entspricht der Jahresabschluss den gesetzlichen Vorschriften und vermittelt unter Beachtung der Grundsätze ordnungsmäßiger Buchführung ein den tatsächlichen Verhältnissen entsprechendes Bild der Vermögens- und Finanzlage der Gemeinde Basedow.

2. Schlussbemerkung

Nach unserer Prüfung bestehen keine Bedenken gegen den Beschluss, den Jahresabschluss zum 31.12.2021 in der vorliegenden, nicht korrigierten Fassung festzustellen.

Malchin, den 13.06.2023



Daniel Niendorf

Vorsitzender des Rechnungsprüfungsausschusses

Mitglieder:

Tanja Müller

