

<b>Beschlussvorlage</b>		<b>Vorlage-Nr:</b> 2022/KU/002
Federführend: Amt für Zentrale Dienste und Finanzen		Status: öffentlich
		Datum: 21.01.2022
		Verfasser: Herr A. Vonthien
		FBL: Frau M. Rißer
<b>Feststellung des Jahresabschlusses der Gemeinde Kummerow zum 31.12.2020</b>		
<b>Behandlung</b>	<b>Termin</b>	<b>Beratungsfolge</b>
Nichtöffentlich	09.03.2022	Rechnungsprüfungsausschuss Kummerow
Öffentlich	14.03.2022	Gemeindevertretung Kummerow

### **Beschlussvorschlag:**

Der Jahresabschluss der Gemeinde Kummerow zum 31.12.2020 wird gemäß § 60 Absatz 5 Satz 1 der Kommunalverfassung für das Land Mecklenburg-Vorpommern festgestellt.

### **Sach- und Rechtslage:**

Der Rechnungsprüfungsausschuss (RPA) hat den Jahresabschluss zum 31.12.2020 gemäß den §§ 3 und 3a des Kommunalprüfungsgesetzes M-V (KPG M-V) in seiner Sitzung am 09.03.2022 geprüft. Der RPA hat das Ergebnis in einen Prüfbericht und einem abschließenden Prüfungsvermerk zusammengefasst.

Die Prüfung hat zu keinen Beanstandungen geführt, so dass der Feststellung des Jahresergebnisses nichts entgegensteht.

Die Bilanzsumme beträgt 5.965.892,61 €. Das Eigenkapital zum 31.12.2020 umfasst eine Summe von 3.468.064,96 €. Das wirtschaftliche Eigenkapital (Eigenkapital unter der Einbeziehung der Sonderposten) beträgt 92,5% des Gesamtvermögens.

Die Ergebnisrechnung schließt ausgeglichen ab. Zusammen mit dem unterjährigen Ergebnis in Höhe von 13.279,38 € und den Vorträgen aus Vorjahren in Höhe von 262.384,87 € ergibt sich ein vorzutragendes Gesamtergebnis in Höhe von 275.664,25 €.

Die Finanzrechnung schließt mit eine vorzutragenden Gesamtergebnis in Höhe von 114.604,26 € ausgeglichen ab. Das Gesamtergebnis ergibt sich aus der Summe des unterjährigen Ergebnisses in Höhe von 40.519,77 € sowie der Vorträge aus Vorjahren in Höhe von 74.084,49 €.


### **Finanzielle Auswirkungen:**

Die Ergebnisse werden vorgetragen und fließen in die Rechnungslegung des Folgejahres ein.

### **Anlagen:**

Jahresabschluss zum 31.12.2020  
Prüfbericht des RPA

**Jahresabschluss  
der Gemeinde Kummerow  
zum 31.12.2020**



Kontenschema Matrix									
Ergebnishaushalt	Ermächtig. des Haushaltsjahres	Übertr. Ermächt. aus HHVorjahren	Gesamt-ermächtigung Haushaltsjahr	Ergebnis des Haushaltsjahres	Abweichung im Haushaltsjahr	Ergebnis Haushaltsvorjahr	Ergebnisveränd. ggüb. HHVorjahr	Übertr. Ermächtigt. in HHFolgejahre	
	EUR	EUR	EUR	EUR	EUR	EUR	EUR	EUR	
	1	2	3	4	5	6	7	8	
1	+ Steuern und ähnliche Abgaben	359.300,00	0,00	359.300,00	343.672,02	-15.627,98	375.377,03	-31.705,01	0,00
2	+ Zuwendungen, allgemeine Umlagen und sonstige Transfererträge	287.700,00	0,00	287.700,00	305.969,99	18.269,99	314.154,99	-8.185,00	0,00
3	+ Erträge der sozialen Sicherung	0,00	0,00	0,00	0,00	0,00	0,00	0,00	0,00
4	+ Öffentlich-rechtliche Leistungsentgelte	65.800,00	0,00	65.800,00	75.200,91	9.400,91	66.734,16	8.466,75	0,00
5	+ Privatrechtliche Leistungsentgelte	169.900,00	0,00	169.900,00	156.797,30	-13.102,70	148.743,14	8.054,16	0,00
6	+ Kostenerstattungen und Kostenumlagen	200,00	0,00	200,00	5.247,31	5.047,31	5.876,25	-628,94	0,00
7	+ Andere aktivierte Eigenleistungen	0,00	0,00	0,00	0,00	0,00	0,00	0,00	0,00
8	+ Zinserträge und sonstige Finanzerträge	8.000,00	0,00	8.000,00	7.751,02	-248,98	8.001,09	-250,07	0,00
9	+ Sonstige Erträge	16.600,00	0,00	16.600,00	28.185,98	11.585,98	22.404,26	5.781,72	0,00
<b>10</b>	<b>Summe Erträge (Summe Nr. 1 bis 9)</b>	<b>907.500,00</b>	<b>0,00</b>	<b>907.500,00</b>	<b>922.824,53</b>	<b>15.324,53</b>	<b>941.290,92</b>	<b>-18.466,39</b>	<b>0,00</b>
11	- Personalaufwendungen	50.700,00	0,00	50.700,00	42.349,63	-8.350,37	34.430,92	7.918,71	0,00
12	- Versorgungsaufwendungen	0,00	0,00	0,00	0,00	0,00	0,00	0,00	0,00
13	- Aufwendungen für Sach- und Dienstleistungen	263.300,00	48.994,88	312.294,88	164.034,89	-148.259,99	173.460,40	-9.425,51	61.107,12
14	- Abschreibungen	182.100,00	0,00	182.100,00	195.165,34	13.065,34	186.740,53	8.424,81	0,00
15	- Zuwendungen, Umlagen und sonstige Transferaufwendungen	424.700,00	0,00	424.700,00	411.163,84	-13.536,16	416.095,81	-4.931,97	0,00
16	- Aufwendungen der sozialen Sicherung	0,00	0,00	0,00	0,00	0,00	0,00	0,00	0,00
17	- Zinsaufwendungen und sonstige Finanzaufwendungen	5.400,00	0,00	5.400,00	4.413,80	-986,20	4.722,51	-308,71	0,00
18	- Sonstige laufende Aufwendungen	106.200,00	11.905,89	118.105,89	92.417,65	-25.688,24	108.880,56	-16.462,91	17.396,12
<b>19</b>	<b>Summe der Aufwendungen (Summe Nr. 11 bis 18)</b>	<b>1.032.400,00</b>	<b>60.900,77</b>	<b>1.093.300,77</b>	<b>909.545,15</b>	<b>-183.755,62</b>	<b>924.330,73</b>	<b>-14.785,58</b>	<b>78.503,24</b>
<b>20</b>	<b>Jahresergebnis (Überschuss/Fehlbetrag) vor Veränderung der Rücklagen(Saldo der Nummern 10 und 19)</b>	<b>-124.900,00</b>	<b>-60.900,77</b>	<b>-185.800,77</b>	<b>13.279,38</b>	<b>199.080,15</b>	<b>16.960,19</b>	<b>-3.680,81</b>	<b>-78.503,24</b>
21	- Einstellung in die Kapitalrücklage	0,00	0,00	0,00	0,00	0,00	0,00	0,00	0,00
22	+ Entnahme aus der Kapitalrücklage	41.500,00	0,00	41.500,00	0,00	-41.500,00	0,00	0,00	0,00
23	- Einstellung in die Rücklage für Belastungen aus dem kommunalen Finanzausgleich	0,00	0,00	0,00	0,00	0,00	0,00	0,00	0,00
24	+ Entnahme aus der Rücklage für Belastungen aus dem kommunalen Finanzausgleich	0,00	0,00	0,00	0,00	0,00	0,00	0,00	0,00

Kontenschema Matrix									
Ergebnishaushalt		Ermächtig. des Haushaltsjahres	Übertr. Ermächt. aus HHVorjahren	Gesamt- ermächtigung Haushaltsjahr	Ergebnis des Haushaltsjahres	Abweichung im Haushaltsjahr	Ergebnis Haushaltsvorjah r	Ergebnisveränd. ggüb. HHVorjahr	Übertr. Ermächtig. in HHFolgejahre
		EUR	EUR	EUR	EUR	EUR	EUR	EUR	EUR
		1	2	3	4	5	6	7	8
25	<b>Jahresergebnis (Überschuss/Fehlbetrag, Nummer 29 zzgl. Nummern 22 und 24, abzüglich Nummern 21 und 23)</b>	-83.400,00	-60.900,77	-144.300,77	13.279,38	157.580,15	16.960,19	-3.680,81	-78.503,24
	nachrichtlich	0,00	0,00	0,00	0,00	0,00	0,00	0,00	0,00
26	Ergebnisvortrag (§ 47 Abs.5 Nr.1.3 GemHVODoppik) a.d.Haushaltsvorjahr	0,00	0,00	0,00	262.384,87	262.384,87	245.424,68	16.960,19	0,00
27	Ergebnisvortrag (§ 47 Abs.5 Nr.1.3 GemHVODoppik) i.d.Haushaltsfolgejahr(Summe der Nummern 25 und 26)	-83.400,00	-60.900,77	-144.300,77	275.664,25	419.965,02	262.384,87	13.279,38	-78.503,24

Kontenschema Matrix									
Finanzhaushalt		Ermächtig. des	Übertr.	Gesamt-	Ergebnis des	Abweichung im	Ergebnis	Ergebnisveränd.	Übertr.
		Haushaltsjahres	Ermächt. aus	ermächtigung	Haushaltsjahres	Haushaltsjahr	Haushaltsvorjah	ggüb. HHVorjahr	Ermächtigt. in
		EUR	HHVorjahren	Haushaltsjahr	EUR	EUR	EUR	EUR	EUR
		1	2	3	4	5	6	7	8
1	+ Steuern und ähnliche Abgaben	359.300,00	0,00	359.300,00	330.383,50	-28.916,50	375.446,14	-45.062,64	0,00
2	+ Zuwendungen, allgemeine Umlagen und sonstige Transfereinzahlungen	196.800,00	0,00	196.800,00	214.286,06	17.486,06	212.861,22	1.424,84	0,00
3	+ Einzahlungen der sozialen Sicherung	0,00	0,00	0,00	0,00	0,00	0,00	0,00	0,00
4	+ Öffentlich-rechtliche Leistungsentgelte	62.300,00	0,00	62.300,00	69.891,81	7.591,81	61.903,30	7.988,51	0,00
5	+ Privatrechtliche Leistungsentgelte	169.900,00	0,00	169.900,00	157.233,22	-12.666,78	157.844,09	-610,87	0,00
6	+ Kostenerstattungen und Kostenumlagen	200,00	0,00	200,00	5.667,24	5.467,24	7.301,27	-1.634,03	0,00
7	+ Zinseinzahlungen und sonstige Finanzeinzahlungen	8.000,00	0,00	8.000,00	7.696,02	-303,98	8.001,09	-305,07	0,00
8	+ Sonstige laufende Einzahlungen	16.600,00	0,00	16.600,00	17.108,67	508,67	17.125,46	-16,79	0,00
<b>9</b>	<b>Summe der ordentlichen Einzahlungen (Summe der Nummern 1 bis 8)</b>	<b>813.100,00</b>	<b>0,00</b>	<b>813.100,00</b>	<b>802.266,52</b>	<b>-10.833,48</b>	<b>840.482,57</b>	<b>-38.216,05</b>	<b>0,00</b>
10	- Personalauszahlungen	50.700,00	0,00	50.700,00	42.349,63	-8.350,37	34.430,92	7.918,71	0,00
11	- Versorgungsauszahlungen	0,00	0,00	0,00	0,00	0,00	0,00	0,00	0,00
12	- Auszahlungen für Sach- und Dienstleistungen	263.300,00	48.994,88	312.294,88	169.301,81	-142.993,07	169.187,05	114,76	61.107,12
13	- Zuwendungen, Umlagen und sonstige Transferauszahlungen	424.700,00	0,00	424.700,00	411.451,57	-13.248,43	415.808,08	-4.356,51	0,00
14	- Auszahlungen der sozialen Sicherung	0,00	0,00	0,00	0,00	0,00	0,00	0,00	0,00
15	- Zinsauszahlungen und sonstige Finanzauszahlungen	5.400,00	0,00	5.400,00	4.606,56	-793,44	4.739,78	-133,22	0,00
16	- Sonstige laufende Auszahlungen	106.200,00	11.905,89	118.105,89	91.951,32	-26.154,57	98.083,72	-6.132,40	17.396,12
<b>17</b>	<b>Summe der laufenden Auszahlungen (Summe der Nummern 10 bis 16)</b>	<b>850.300,00</b>	<b>60.900,77</b>	<b>911.200,77</b>	<b>719.660,89</b>	<b>-191.539,88</b>	<b>722.249,55</b>	<b>-2.588,66</b>	<b>78.503,24</b>
<b>18</b>	<b>Jahresbez. Saldo der lfd. Ein- und Auszahlungen vor plan. Tilg. (Saldo der Nummern 9 und 17)</b>	<b>-37.200,00</b>	<b>-60.900,77</b>	<b>-98.100,77</b>	<b>82.605,63</b>	<b>180.706,40</b>	<b>118.233,02</b>	<b>-35.627,39</b>	<b>-78.503,24</b>
19	+ Einzahlungen aus Investitionszuwendungen	192.600,00	0,00	192.600,00	85.646,84	-106.953,16	51.414,88	34.231,96	135.000,00
20	+ Einzahlungen aus Beiträgen und ähnlichen Entgelten	30.900,00	0,00	30.900,00	50.946,89	20.046,89	0,00	50.946,89	0,00
21	+ Einzahlungen aus Anlagevermögen	0,00	0,00	0,00	12.400,00	12.400,00	6.591,00	5.809,00	0,00
22	+ Einzahlungen aus sonstigen Ausleihungen und Kreditgewährungen	0,00	0,00	0,00	0,00	0,00	0,00	0,00	0,00
23	+ Sonstige Investitionseinzahlungen	0,00	0,00	0,00	0,00	0,00	0,00	0,00	0,00

<b>Kontenschema Matrix</b>									
<b>Finanzhaushalt</b>		Ermächtig. des Haushaltsjahres	Übertr. Ermächt. aus HHVorjahren	Gesamt- ermächtigung Haushaltsjahr	Ergebnis des Haushaltsjahres	Abweichung im Haushaltsjahr	Ergebnis Haushaltsvorjah r	Ergebnisveränd. ggüb. HHVorjahr	Übertr. Ermächtig. in HHFolgejahre
		EUR	EUR	EUR	EUR	EUR	EUR	EUR	EUR
		1	2	3	4	5	6	7	8
24	<b>Summe der Einzahlungen aus Investitionstätigkeit (Summe der Nummern 19 bis 23)</b>	223.500,00	0,00	223.500,00	148.993,73	-74.506,27	58.005,88	90.987,85	135.000,00
25	- Auszahlungen für Anlagevermögen	290.300,00	20.400,00	310.700,00	21.904,76	-288.795,24	102.433,28	-80.528,52	288.590,80
26	- Auszahlungen für sonstige Ausleihungen und Kreditgewährungen	0,00	0,00	0,00	0,00	0,00	0,00	0,00	0,00
27	- Sonstige Investitionsauszahlungen	0,00	0,00	0,00	0,00	0,00	0,00	0,00	0,00
28	<b>Summe der Auszahlungen aus Investitionstätigkeit (Summe der Nummern 25 bis 27)</b>	290.300,00	20.400,00	310.700,00	21.904,76	-288.795,24	102.433,28	-80.528,52	288.590,80
29	<b>Saldo der Ein- und Auszahlungen aus Investitionstätigkeit (Saldo der Nummern 24 und 28)</b>	-66.800,00	-20.400,00	-87.200,00	127.088,97	214.288,97	-44.427,40	171.516,37	-153.590,80
30	<b>Finanzmittelüberschuss/Finanzmittelfehbet rag (Summe der Nummern 18 und 29)</b>	-104.000,00	-81.300,77	-185.300,77	209.694,60	394.995,37	73.805,62	135.888,98	-232.094,04
31	+ Einzahlungen aus der Aufnahme von Krediten für Investitionen und Investitionsförderungsmaßnahmen	279.500,00	0,00	279.500,00	209.500,00	-70.000,00	0,00	209.500,00	70.000,00
32	- Auszahlungen für planmäßige Tilgung von Krediten für Investitionen und Investitionsförderungsmaßnahmen	42.700,00	0,00	42.700,00	42.085,86	-614,14	37.583,61	4.502,25	0,00
33	- Sonstige Auszahlungen zur Tilgung von Krediten für Investitionen und Investitionsförderungsmaßnahmen	209.500,00	0,00	209.500,00	209.500,00	0,00	0,00	209.500,00	0,00
34	<b>Saldo der Ein- und Auszahlungen aus Krediten für Investitionen und Investitionsförderungsmaßnahmen (Nummer 31 abzüglich Nummern 32 und 33)</b>	27.300,00	0,00	27.300,00	-42.085,86	-69.385,86	-37.583,61	-4.502,25	70.000,00
35	<b>Saldo der durchlaufenden Gelder und ungeklärten Zahlungsvorgänge</b>	0,00	0,00	0,00	312,17	312,17	-705,82	1.017,99	0,00
36	<b>Veränderung der liquiden Mittel u.der Kredite zur Sicherung d.Zahlungsfähigkeit (Summe der Nummern 30, 34 und 35)</b>	-76.700,00	-81.300,77	-158.000,77	167.920,91	325.921,68	35.516,19	132.404,72	-162.094,04

Kontenschema Matrix									
Finanzhaushalt		Ermächtig. des Haushaltsjahres	Übertr. Ermächt. aus HHVorjahren	Gesamt- ermächtigung Haushaltsjahr	Ergebnis des Haushaltsjahres	Abweichung im Haushaltsjahr	Ergebnis Haushaltsvorjah r	Ergebnisveränd. ggüb. HHVorjahr	Übertr. Ermächtig. in HHFolgejahre
		EUR	EUR	EUR	EUR	EUR	EUR	EUR	EUR
		1	2	3	4	5	6	7	8
37	Jahresbezogener Saldo der laufenden Ein- und Auszahlungen (Saldo der Nummern 18 und 32)	-79.900,00	-60.900,77	-140.800,77	40.519,77	181.320,54	80.649,41	-40.129,64	-78.503,24
	nachrichtlich:	0,00	0,00	0,00	0,00	0,00	0,00	0,00	0,00
38	Saldo der laufenden Ein- u. Auszahlungen zum 31. Dezember des Haushaltsvorjahres	0,00	0,00	0,00	74.084,49	74.084,49	-6.564,92	80.649,41	0,00
39	Saldo der laufenden Ein- und Auszahlungen zum 31. Dezember des Haushaltsjahres (Summe der Nummern 47 und 48)	-79.900,00	-60.900,77	-140.800,77	114.604,26	255.405,03	74.084,49	40.519,77	-78.503,24
	darunter:	0,00	0,00	0,00	0,00	0,00	0,00	0,00	0,00
	Zuführung zum investiven Bereich aus einem positiven Saldo der laufenden Ein- und Auszahlungen zum 31. Dezember des Haushaltsvorjahres	0,00	0,00	0,00	0,00	0,00	0,00	0,00	0,00
	Zuführung zur Deckung eines negativen Saldos der laufenden Ein- und Auszahl. zum 31. Dezember des Haushaltsjahres aus dem investiven Bereich	0,00	0,00	0,00	0,00	0,00	0,00	0,00	0,00

Übersicht über die Teilergebnisrechnungen							
Ertrags- und Aufwandsarten (gemäß § 4 Absatz 10 i.V.m. § 2 Absatz 1 GemHVO-Doppik)	Gemeindegemeinschaft Teilhaushalt 1 Teilhaushalt 2 Teilhaushalt 3 Teilhaushalt 4 Teilhaushalt 5 Teilhaushalt 6 für Gemeinde 2						
	in €						
	1	2	3	4	5	6	7
1 + Steuern und ähnliche Abgaben	343.672	0	0	0	0	0	343.672
2 + Zuwendungen, allgemeine Umlagen und sonstige Transfererträge	305.970	156	29.347	0	6.717	55.464	214.286
3 + Erträge der sozialen Sicherung	0	0	0	0	0	0	0
4 + Öffentlich-rechtliche Leistungsentgelte	75.201	0	12.643	0	8.980	5.595	47.983
5 + Privatrechtliche Leistungsentgelte	156.797	0	942	0	155.856	0	0
6 + Kostenerstattungen und Kostenumlagen	5.247	2.145	0	0	344	0	2.758
7 + Andere aktivierte Eigenleistungen	0	0	0	0	0	0	0
8 + Zinserträge und sonstige Finanzerträge	7.751	0	0	0	0	0	7.751
9 + Sonstige laufende Erträge	28.186	23.923	0	0	4.152	11	100
<b>10 Summe der ordentlichen Erträge (Summe der Nummern 1 bis 9)</b>	<b>922.825</b>	<b>26.224</b>	<b>42.932</b>	<b>0</b>	<b>176.049</b>	<b>61.070</b>	<b>616.550</b>
11 - Personalaufwendungen	42.350	17.505	0	0	22.935	1.910	0
12 - Versorgungsaufwendungen	0	0	0	0	0	0	0
13 - Aufwendungen für Sach- und Dienstleistungen	164.035	32.823	6.839	0	117.671	6.702	0
14 - Abschreibungen	195.165	761	35.856	0	54.071	104.479	0
15 - Zuwendungen, Umlagen und sonstige Transferaufwendungen	411.164	56.797	72	0	0	0	354.294
16 - Aufwendungen der sozialen Sicherung	0	0	0	0	0	0	0
17 - Zinsaufwendungen und sonstige Finanzaufwendungen	4.414	0	0	0	0	0	4.414
18 - Sonstige laufende Aufwendungen	92.418	1.619	6.619	0	9.467	27.059	47.653
<b>19 Summe der Aufwendungen (Summe der Nummern 11 bis 18)</b>	<b>909.545</b>	<b>109.504</b>	<b>49.386</b>	<b>0</b>	<b>204.144</b>	<b>140.150</b>	<b>406.361</b>
<b>20 Jahresergebnis des Teilhaushalts vor Verrechnung d.internen Leistungsbeziehungen</b>	<b>13.279</b>	<b>-83.280</b>	<b>-6.454</b>	<b>0</b>	<b>-28.095</b>	<b>-79.080</b>	<b>210.189</b>
21 + Erträge aus internen Leistungsbeziehungen	0	0	0	0	0	0	0
22 - Aufwendungen aus internen Leistungsbeziehungen	0	0	0	0	0	0	0
<b>23 Jahresergebnis des Teilhaushaltes nach Verrech.d.internen Leist.bezieh.u. vor</b>	<b>13.279</b>	<b>-83.280</b>	<b>-6.454</b>	<b>0</b>	<b>-28.095</b>	<b>-79.080</b>	<b>210.189</b>

Übersicht über die Teilfinanzrechnungen								
Ein- und Auszahlungsarten (gem. § 4 Absatz 12 GemHVO-Doppik)	Gemeindegemeinschaft Teilhaushalt 1 Teilhaushalt 2 Teilhaushalt 3 Teilhaushalt 4 Teilhaushalt 5 Teilhaushalt 6 für Gemeinde 2							
	in €							
	1	2	3	4	5	6	7	
1 + Steuern und ähnliche Abgaben	330.384	0	0	0	0	0	330.384	
2 + Zuwendungen, allgemeine Umlagen und sonstige Transfereinzahlungen	214.286	0	0	0	0	0	214.286	
3 + Einzahlungen der sozialen Sicherung	0	0	0	0	0	0	0	
4 + Öffentlich-rechtliche Leistungsentgelte	69.892	0	14.101	0	7.324	469	47.999	
5 + Privatrechtliche Leistungsentgelte	157.233	0	942	0	156.292	0	0	
6 + Kostenerstattungen und Kostenumlagen	5.667	2.565	0	0	344	0	2.758	
7 + Zinseinzahlungen und sonstige Finanzeinzahlungen	7.696	0	0	0	0	0	7.696	
8 + Sonstige laufende Einzahlungen	17.109	12.945	0	0	4.152	11	0	
<b>9 Summe der ordentlichen Einzahlungen (Summe der Nummern 1 bis 8)</b>	<b>802.267</b>	<b>15.511</b>	<b>15.042</b>	<b>0</b>	<b>168.111</b>	<b>480</b>	<b>603.122</b>	
10 - Personalauszahlungen	42.350	17.505	0	0	22.935	1.910	0	
11 - Versorgungsauszahlungen	0	0	0	0	0	0	0	
12 - Auszahlungen für Sach- und Dienstleistungen	169.302	32.906	6.596	0	122.876	6.924	0	
13 - Zuwendungen, Umlagen und sonstige Transferauszahlungen	411.452	57.085	72	0	0	0	354.294	
14 - Auszahlungen der sozialen Sicherung	0	0	0	0	0	0	0	
15 - Zinsauszahlungen und sonstige Finanzauszahlungen	4.607	0	0	0	0	0	4.607	
16 - Sonstige laufende Auszahlungen	91.951	1.532	6.619	0	9.358	26.789	47.653	
<b>17 Summe der ordentlichen Auszahlungen (Summe der Nummern 10 bis 16)</b>	<b>719.661</b>	<b>109.028</b>	<b>13.287</b>	<b>0</b>	<b>155.168</b>	<b>35.624</b>	<b>406.554</b>	
<b>18 jahresbezogener Saldo der ordentlichen Ein- und Auszahlungen vor planm. Tilgung</b>	<b>82.606</b>	<b>-93.518</b>	<b>1.755</b>	<b>0</b>	<b>12.944</b>	<b>-35.144</b>	<b>196.568</b>	
<b>18.1 Saldo der Ein- und Auszahlungen aus internen Leistungsbeziehungen</b>	<b>0</b>	<b>0</b>	<b>0</b>	<b>0</b>	<b>0</b>	<b>0</b>	<b>0</b>	
<b>18.2 jahresbez. Saldo der ordentl.u.außerordentl. Ein- u.Auszahl.nach Verrechnung</b>	<b>82.606</b>	<b>-93.518</b>	<b>1.755</b>	<b>0</b>	<b>12.944</b>	<b>-35.144</b>	<b>196.568</b>	
19 + Einzahlungen aus Investitionszuwendungen	85.647	0	0	0	0	44.107	41.540	
20 + Einzahlungen aus Beiträgen und ähnlichen Entgelten	50.947	0	0	0	0	50.947	0	
21 + Einzahlungen aus Anlagevermögen	12.400	0	0	0	12.400	0	0	
22 + Einzahlungen aus sonstigen Ausleihungen und Kreditgewährungen	0	0	0	0	0	0	0	
23 + Sonstige Investitionseinzahlungen	0	0	0	0	0	0	0	
<b>24 Summe der Einzahlungen aus Investitionstätigkeit (Summe der Nummern 19 bis 23)</b>	<b>148.994</b>	<b>0</b>	<b>0</b>	<b>0</b>	<b>12.400</b>	<b>95.054</b>	<b>41.540</b>	

Übersicht über die Teilfinanzrechnungen								
Ein- und Auszahlungsarten (gem. § 4 Absatz 12 GemHVO-Doppik)	Gemeindegemeinschaft Teilhaushalt 1 Teilhaushalt 2 Teilhaushalt 3 Teilhaushalt 4 Teilhaushalt 5 Teilhaushalt 6 für Gemeinde 2							
	in €							
	1	2	3	4	5	6	7	
25 - Auszahlungen für Anlagevermögen	21.905	0	0	0	20.690	1.215	0	
26 - Auszahlungen für sonstige Ausleihungen und Kreditgewährungen	209.500	0	0	0	0	0	209.500	
27 - Sonstige Investitionsauszahlungen	136.594	0	0	0	0	95.054	41.540	
<b>28 Summe der Auszahlungen aus Investitionstätigkeit (Summe der Nummern 25 bis 27)</b>	<b>367.998</b>	<b>0</b>	<b>0</b>	<b>0</b>	<b>20.690</b>	<b>96.269</b>	<b>251.040</b>	
<b>29 Saldo der Ein- und Auszahlungen aus Investitionstätigkeit</b>	<b>-219.005</b>	<b>0</b>	<b>0</b>	<b>0</b>	<b>-8.290</b>	<b>-1.215</b>	<b>-209.500</b>	
<b>33 Finanzmittelüberschuss/Finanzmittelfehl betrag des Teilhaushaltes</b>	<b>-136.399</b>	<b>-93.518</b>	<b>1.755</b>	<b>0</b>	<b>4.654</b>	<b>-36.359</b>	<b>-12.932</b>	

Teilhaushalt		1		Zentrale Dienste und Finanzen		verantwortlich: Frau RiBer			
Ertrags- und Aufwandsarten (gemäß § 4 Absatz 10 i.V.m. § 2 Absatz 1 GemHVO-Doppik)		Teilergebnishaushalt Zentrale Dienste und Finanzen							
		Ermächtig. des Haushaltsjahres	Übertr. Ermächt. aus HHVorjahren	Gesamt- ermächtigung Haushaltsjahr	Ergebnis des Haushaltsjahres	Abweichung im Haushaltsjahr	Ergebnis Haushaltsvorjahr	Ergebnisveränd. ggüb. HHVorjahr	Übertr. Ermächtig. in HHFolgejahre
		1	2	3	4	5	6	7	8
1	+ Steuern und ähnliche Abgaben	0,00	0,00	0,00	0,00	0,00	0,00	0,00	0,00
2	+ Zuwendungen, allgemeine Umlagen und sonstige Transfererträge	200,00	0,00	200,00	155,85	-44,15	1.212,93	-1.057,08	0,00
3	+ Erträge der sozialen Sicherung	0,00	0,00	0,00	0,00	0,00	0,00	0,00	0,00
4	+ Öffentlich-rechtliche Leistungsentgelte	0,00	0,00	0,00	0,00	0,00	0,00	0,00	0,00
5	+ Privatrechtliche Leistungsentgelte	0,00	0,00	0,00	0,00	0,00	214,90	-214,90	0,00
6	+ Kostenerstattungen und Kostenumlagen	0,00	0,00	0,00	2.145,40	2.145,40	5.878,07	-3.732,67	0,00
7	+ Andere aktivierte Eigenleistungen	0,00	0,00	0,00	0,00	0,00	0,00	0,00	0,00
8	+ Zinserträge und sonstige Finanzerträge	0,00	0,00	0,00	0,00	0,00	0,00	0,00	0,00
9	+ Sonstige laufende Erträge	14.000,00	0,00	14.000,00	23.922,60	9.922,60	14.074,35	9.848,25	0,00
10	<b>Summe der ordentlichen Erträge (Summe der Nummern 1 bis 9)</b>	<b>14.200,00</b>	<b>0,00</b>	<b>14.200,00</b>	<b>26.223,85</b>	<b>12.023,85</b>	<b>21.380,25</b>	<b>4.843,60</b>	<b>0,00</b>
11	- Personalaufwendungen	21.900,00	0,00	21.900,00	17.504,87	-4.395,13	15.798,38	1.706,49	0,00
12	- Versorgungsaufwendungen	0,00	0,00	0,00	0,00	0,00	0,00	0,00	0,00
13	- Aufwendungen für Sach- und Dienstleistungen	44.800,00	0,00	44.800,00	32.822,70	-11.977,30	36.505,50	-3.682,80	0,00
14	- Abschreibungen	300,00	0,00	300,00	760,56	460,56	968,96	-208,40	0,00
15	- Zuwendungen, Umlagen und sonstige Transferaufwendungen	68.700,00	0,00	68.700,00	56.797,41	-11.902,59	50.792,65	6.004,76	0,00
16	- Aufwendungen der sozialen Sicherung	0,00	0,00	0,00	0,00	0,00	0,00	0,00	0,00
17	- Zinsaufwendungen und sonstige Finanzaufwendungen	0,00	0,00	0,00	0,00	0,00	0,00	0,00	0,00
18	- Sonstige laufende Aufwendungen	2.300,00	0,00	2.300,00	1.618,52	-681,48	1.441,13	177,39	0,00
19	<b>Summe der Aufwendungen (Summe der Nummern 11 bis 18)</b>	<b>138.000,00</b>	<b>0,00</b>	<b>138.000,00</b>	<b>109.504,06</b>	<b>-28.495,94</b>	<b>105.506,62</b>	<b>3.997,44</b>	<b>0,00</b>
20	<b>Jahresergebnis des Teilhaushalts vor Verrechnung d.internen Leistungsbeziehungen und vor Veränderung der Rücklagen (Saldo der Nummern 10 und 19)</b>	<b>-123.800,00</b>	<b>0,00</b>	<b>-123.800,00</b>	<b>-83.280,21</b>	<b>40.519,79</b>	<b>-84.126,37</b>	<b>846,16</b>	<b>0,00</b>
21	+ Erträge aus internen Leistungsbeziehungen	0,00	0,00	0,00	0,00	0,00	0,00	0,00	0,00
22	- Aufwendungen aus internen Leistungsbeziehungen	0,00	0,00	0,00	0,00	0,00	0,00	0,00	0,00
23	<b>Jahresergebnis des Teilhaushaltes nach Verrech.d.internen Leist.bezieh.u. vor Veränderung der Rücklagen (Nummer 20 zuzüglich Nummer 21 abzüglich Nummer 22)</b>	<b>-123.800,00</b>	<b>0,00</b>	<b>-123.800,00</b>	<b>-83.280,21</b>	<b>40.519,79</b>	<b>-84.126,37</b>	<b>846,16</b>	<b>0,00</b>

Teilhaushalt		1		Zentrale Dienste und Finanzen			verantwortlich: Frau RiBer			
Ein- und Auszahlungsarten (gem. § 4 Absatz 12 GemHVO-Doppik)		Teilfinanzhaushalt 1 Zentrale Dienste und Finanzen								
		Ermächtig. des Haushaltsjahres	Übertr. Ermächt. aus HHVorjahren	Gesamt- ermächtigung Haushaltsjahr	Ergebnis des Haushaltsjahres	Abweichung im Haushaltsjahr	Ergebnis Haushaltsvorjahr	Ergebnisveränd. ggüb. HHVorjahr	Übertr. Ermächtig. in HHFolgejahre	
		1	2	3	4	5	6	7	8	
1	+ Steuern und ähnliche Abgaben	0,00	0,00	0,00	0,00	0,00	0,00	0,00	0,00	
2	+ Zuwendungen, allgemeine Umlagen und sonstige Transfereinzahlungen	0,00	0,00	0,00	0,00	0,00	1.083,06	-1.083,06	0,00	
3	+ Einzahlungen der sozialen Sicherung	0,00	0,00	0,00	0,00	0,00	0,00	0,00	0,00	
4	+ Öffentlich-rechtliche Leistungsentgelte	0,00	0,00	0,00	0,00	0,00	0,00	0,00	0,00	
5	+ Privatrechtliche Leistungsentgelte	0,00	0,00	0,00	0,00	0,00	214,90	-214,90	0,00	
6	+ Kostenerstattungen und Kostenumlagen	0,00	0,00	0,00	2.565,33	2.565,33	5.458,14	-2.892,81	0,00	
7	+ Zinseinzahlungen und sonstige Finanzeinzahlungen	0,00	0,00	0,00	0,00	0,00	0,00	0,00	0,00	
8	+ Sonstige laufende Einzahlungen	14.000,00	0,00	14.000,00	12.945,29	-1.054,71	14.068,35	-1.123,06	0,00	
9	<b>Summe der ordentlichen Einzahlungen (Summe der Nummern 1 bis 8)</b>	<b>14.000,00</b>	<b>0,00</b>	<b>14.000,00</b>	<b>15.510,62</b>	<b>1.510,62</b>	<b>20.824,45</b>	<b>-5.313,83</b>	<b>0,00</b>	
10	- Personalauszahlungen	21.900,00	0,00	21.900,00	17.504,87	-4.395,13	15.798,38	1.706,49	0,00	
11	- Versorgungsauszahlungen	0,00	0,00	0,00	0,00	0,00	0,00	0,00	0,00	
12	- Auszahlungen für Sach- und Dienstleistungen	44.800,00	0,00	44.800,00	32.906,00	-11.894,00	36.422,20	-3.516,20	0,00	
13	- Zuwendungen, Umlagen und sonstige Transferauszahlungen	68.700,00	0,00	68.700,00	57.085,14	-11.614,86	50.504,92	6.580,22	0,00	
14	- Auszahlungen der sozialen Sicherung	0,00	0,00	0,00	0,00	0,00	0,00	0,00	0,00	
15	- Zinsauszahlungen und sonstige Finanzauszahlungen	0,00	0,00	0,00	0,00	0,00	0,00	0,00	0,00	
16	- Sonstige laufende Auszahlungen	2.300,00	0,00	2.300,00	1.532,16	-767,84	1.456,12	76,04	0,00	
17	<b>Summe der ordentlichen Auszahlungen (Summe der Nummern 10 bis 16)</b>	<b>137.700,00</b>	<b>0,00</b>	<b>137.700,00</b>	<b>109.028,17</b>	<b>-28.671,83</b>	<b>104.181,62</b>	<b>4.846,55</b>	<b>0,00</b>	
18	<b>jahresbezogener Saldo der ordentlichen Ein- und Auszahlungen vor planm. Tilgung (Saldo der Nummern 9 und 17)</b>	<b>-123.700,00</b>	<b>0,00</b>	<b>-123.700,00</b>	<b>-93.517,55</b>	<b>30.182,45</b>	<b>-83.357,17</b>	<b>-10.160,38</b>	<b>0,00</b>	
18.1	<b>Saldo der Ein- und Auszahlungen aus internen Leistungsbeziehungen</b>	<b>0,00</b>	<b>0,00</b>	<b>0,00</b>	<b>0,00</b>	<b>0,00</b>	<b>0,00</b>	<b>0,00</b>	<b>0,00</b>	
18.2	<b>jahresbez. Saldo der ordentl.u.außerordentl. Ein- u.Auszahl.nach Verrechnung der internen Leistungsbeziehungen (Summe der Nummern 18 und 18.1)</b>	<b>-123.700,00</b>	<b>0,00</b>	<b>-123.700,00</b>	<b>-93.517,55</b>	<b>30.182,45</b>	<b>-83.357,17</b>	<b>-10.160,38</b>	<b>0,00</b>	
19	+ Einzahlungen aus Investitionszuwendungen	0,00	0,00	0,00	0,00	0,00	1.519,49	-1.519,49	0,00	
20	+ Einzahlungen aus Beiträgen und ähnlichen Entgelten	0,00	0,00	0,00	0,00	0,00	0,00	0,00	0,00	
21	+ Einzahlungen aus Anlagevermögen	0,00	0,00	0,00	0,00	0,00	0,00	0,00	0,00	
22	+ Einzahlungen aus sonstigen Ausleihungen und Kreditgewährungen	0,00	0,00	0,00	0,00	0,00	0,00	0,00	0,00	
23	+ Sonstige Investitionseinzahlungen	0,00	0,00	0,00	0,00	0,00	0,00	0,00	0,00	

Teilhaushalt		1		Zentrale Dienste und Finanzen			verantwortlich: Frau RiBer			
Ein- und Auszahlungsarten (gem. § 4 Absatz 12 GemHVO-Doppik)		Teilfinanzhaushalt 1 Zentrale Dienste und Finanzen								
		Ermächtig. des Haushaltsjahres	Übertr. Ermächt. aus HHVorjahren	Gesamt- ermächtigung Haushaltsjahr	Ergebnis des Haushaltsjahres	Abweichung im Haushaltsjahr	Ergebnis Haushaltsvorjahr	Ergebnisveränd. ggüb. HHVorjahr	Übertr. Ermächtig. in HHFolgejahre	
		1	2	3	4	5	6	7	8	
24	Summe der Einzahlungen aus Investitionstätigkeit (Summe der Nummern 19 bis 23)	0,00	0,00	0,00	0,00	0,00	1.519,49	-1.519,49	0,00	
25	- Auszahlungen für Anlagevermögen	0,00	0,00	0,00	0,00	0,00	2.784,26	-2.784,26	0,00	
26	- Auszahlungen für sonstige Ausleihungen und Kreditgewährungen	0,00	0,00	0,00	0,00	0,00	0,00	0,00	0,00	
27	- Sonstige Investitionsauszahlungen	0,00	0,00	0,00	0,00	0,00	1.519,49	-1.519,49	0,00	
28	Summe der Auszahlungen aus Investitionstätigkeit (Summe der Nummern 25 bis 27)	0,00	0,00	0,00	0,00	0,00	4.303,75	-4.303,75	0,00	
29	Saldo der Ein- und Auszahlungen aus Investitionstätigkeit (Saldo der Nummern 24 und 28)	0,00	0,00	0,00	0,00	0,00	-2.784,26	2.784,26	0,00	
33	Finanzmittelüberschuss/Finanzmittelfehlbetrag des Teilhaushaltes (Summe der Nummern 18.2 und 29)	-123.700,00	0,00	-123.700,00	-93.517,55	30.182,45	-86.141,43	-7.376,12	0,00	

Teilhaushalt		2		Wirtschaft und Tourismus		verantwortlich: Herr Müller			
Ertrags- und Aufwandsarten (gemäß § 4 Absatz 10 i.V.m. § 2 Absatz 1 GemHVO-Doppik)		Teilergebnishaushalt Wirtschaft und Tourismus							
		Ermächtig. des Haushaltsjahres	Übertr. Ermächt. aus HHVorjahren	Gesamt- ermächtigung Haushaltsjahr	Ergebnis des Haushaltsjahres	Abweichung im Haushaltsjahr	Ergebnis Haushaltsvorjahr	Ergebnisveränd. ggüb. HHVorjahr	Übertr. Ermächtig. in HHFolgejahre
		1	2	3	4	5	6	7	8
1	+ Steuern und ähnliche Abgaben	0,00	0,00	0,00	0,00	0,00	0,00	0,00	0,00
2	+ Zuwendungen, allgemeine Umlagen und sonstige Transfererträge	30.200,00	0,00	30.200,00	29.347,33	-852,67	29.347,34	-0,01	0,00
3	+ Erträge der sozialen Sicherung	0,00	0,00	0,00	0,00	0,00	0,00	0,00	0,00
4	+ Öffentlich-rechtliche Leistungsentgelte	9.000,00	0,00	9.000,00	12.642,58	3.642,58	6.990,06	5.652,52	0,00
5	+ Privatrechtliche Leistungsentgelte	900,00	0,00	900,00	941,60	41,60	941,60	0,00	0,00
6	+ Kostenerstattungen und Kostenumlagen	0,00	0,00	0,00	0,00	0,00	0,00	0,00	0,00
7	+ Andere aktivierte Eigenleistungen	0,00	0,00	0,00	0,00	0,00	0,00	0,00	0,00
8	+ Zinserträge und sonstige Finanzerträge	0,00	0,00	0,00	0,00	0,00	0,00	0,00	0,00
9	+ Sonstige laufende Erträge	0,00	0,00	0,00	0,00	0,00	0,00	0,00	0,00
10	<b>Summe der ordentlichen Erträge (Summe der Nummern 1 bis 9)</b>	<b>40.100,00</b>	<b>0,00</b>	<b>40.100,00</b>	<b>42.931,51</b>	<b>2.831,51</b>	<b>37.279,00</b>	<b>5.652,51</b>	<b>0,00</b>
11	- Personalaufwendungen	0,00	0,00	0,00	0,00	0,00	0,00	0,00	0,00
12	- Versorgungsaufwendungen	0,00	0,00	0,00	0,00	0,00	0,00	0,00	0,00
13	- Aufwendungen für Sach- und Dienstleistungen	9.300,00	0,00	9.300,00	6.839,20	-2.460,80	6.524,25	314,95	0,00
14	- Abschreibungen	35.900,00	0,00	35.900,00	35.855,53	-44,47	35.799,09	56,44	0,00
15	- Zuwendungen, Umlagen und sonstige Transferaufwendungen	300,00	0,00	300,00	72,00	-228,00	0,00	72,00	0,00
16	- Aufwendungen der sozialen Sicherung	0,00	0,00	0,00	0,00	0,00	0,00	0,00	0,00
17	- Zinsaufwendungen und sonstige Finanzaufwendungen	0,00	0,00	0,00	0,00	0,00	0,00	0,00	0,00
18	- Sonstige laufende Aufwendungen	7.100,00	0,00	7.100,00	6.619,26	-480,74	6.688,76	-69,50	0,00
19	<b>Summe der Aufwendungen (Summe der Nummern 11 bis 18)</b>	<b>52.600,00</b>	<b>0,00</b>	<b>52.600,00</b>	<b>49.385,99</b>	<b>-3.214,01</b>	<b>49.012,10</b>	<b>373,89</b>	<b>0,00</b>
20	<b>Jahresergebnis des Teilhaushalts vor Verrechnung d.internen Leistungsbeziehungen und vor Veränderung der Rücklagen (Saldo der Nummern 10 und 19)</b>	<b>-12.500,00</b>	<b>0,00</b>	<b>-12.500,00</b>	<b>-6.454,48</b>	<b>6.045,52</b>	<b>-11.733,10</b>	<b>5.278,62</b>	<b>0,00</b>
21	+ Erträge aus internen Leistungsbeziehungen	0,00	0,00	0,00	0,00	0,00	0,00	0,00	0,00
22	- Aufwendungen aus internen Leistungsbeziehungen	0,00	0,00	0,00	0,00	0,00	0,00	0,00	0,00
23	<b>Jahresergebnis des Teilhaushaltes nach Verrech.d.internen Leist.bezieh.u. vor Veränderung der Rücklagen (Nummer 20 zuzüglich Nummer 21 abzüglich Nummer 22)</b>	<b>-12.500,00</b>	<b>0,00</b>	<b>-12.500,00</b>	<b>-6.454,48</b>	<b>6.045,52</b>	<b>-11.733,10</b>	<b>5.278,62</b>	<b>0,00</b>

Teilhaushalt		2		Wirtschaft und Tourismus		verantwortlich: Herr Müller				
Ein- und Auszahlungsarten (gem. § 4 Absatz 12 GemHVO-Doppik)		Teilfinanzhaushalt 2 Wirtschaft und Tourismus								
		Ermächtig. des Haushaltsjahres	Übertr. Ermächt. aus HHVorjahren	Gesamt- ermächtigung Haushaltsjahr	Ergebnis des Haushaltsjahres	Abweichung im Haushaltsjahr	Ergebnis Haushaltsvorjahr	Ergebnisveränd. ggüb. HHVorjahr	Übertr. Ermächtig. in HHFolgejahre	
		1	2	3	4	5	6	7	8	
1	+ Steuern und ähnliche Abgaben	0,00	0,00	0,00	0,00	0,00	0,00	0,00	0,00	
2	+ Zuwendungen, allgemeine Umlagen und sonstige Transfereinzahlungen	0,00	0,00	0,00	0,00	0,00	0,00	0,00	0,00	
3	+ Einzahlungen der sozialen Sicherung	0,00	0,00	0,00	0,00	0,00	0,00	0,00	0,00	
4	+ Öffentlich-rechtliche Leistungsentgelte	9.000,00	0,00	9.000,00	14.100,64	5.100,64	6.118,12	7.982,52	0,00	
5	+ Privatrechtliche Leistungsentgelte	900,00	0,00	900,00	941,60	41,60	991,60	-50,00	0,00	
6	+ Kostenerstattungen und Kostenumlagen	0,00	0,00	0,00	0,00	0,00	0,00	0,00	0,00	
7	+ Zinseinzahlungen und sonstige Finanzeinzahlungen	0,00	0,00	0,00	0,00	0,00	0,00	0,00	0,00	
8	+ Sonstige laufende Einzahlungen	0,00	0,00	0,00	0,00	0,00	0,00	0,00	0,00	
9	<b>Summe der ordentlichen Einzahlungen (Summe der Nummern 1 bis 8)</b>	<b>9.900,00</b>	<b>0,00</b>	<b>9.900,00</b>	<b>15.042,24</b>	<b>5.142,24</b>	<b>7.109,72</b>	<b>7.932,52</b>	<b>0,00</b>	
10	- Personalauszahlungen	0,00	0,00	0,00	0,00	0,00	0,00	0,00	0,00	
11	- Versorgungsauszahlungen	0,00	0,00	0,00	0,00	0,00	0,00	0,00	0,00	
12	- Auszahlungen für Sach- und Dienstleistungen	9.300,00	0,00	9.300,00	6.595,83	-2.704,17	5.338,32	1.257,51	0,00	
13	- Zuwendungen, Umlagen und sonstige Transferauszahlungen	300,00	0,00	300,00	72,00	-228,00	0,00	72,00	0,00	
14	- Auszahlungen der sozialen Sicherung	0,00	0,00	0,00	0,00	0,00	0,00	0,00	0,00	
15	- Zinsauszahlungen und sonstige Finanzauszahlungen	0,00	0,00	0,00	0,00	0,00	0,00	0,00	0,00	
16	- Sonstige laufende Auszahlungen	7.100,00	0,00	7.100,00	6.619,26	-480,74	6.688,76	-69,50	0,00	
17	<b>Summe der ordentlichen Auszahlungen (Summe der Nummern 10 bis 16)</b>	<b>16.700,00</b>	<b>0,00</b>	<b>16.700,00</b>	<b>13.287,09</b>	<b>-3.412,91</b>	<b>12.027,08</b>	<b>1.260,01</b>	<b>0,00</b>	
18	<b>jahresbezogener Saldo der ordentlichen Ein- und Auszahlungen vor planm. Tilgung (Saldo der Nummern 9 und 17)</b>	<b>-6.800,00</b>	<b>0,00</b>	<b>-6.800,00</b>	<b>1.755,15</b>	<b>8.555,15</b>	<b>-4.917,36</b>	<b>6.672,51</b>	<b>0,00</b>	
18.1	<b>Saldo der Ein- und Auszahlungen aus internen Leistungsbeziehungen</b>	<b>0,00</b>	<b>0,00</b>	<b>0,00</b>	<b>0,00</b>	<b>0,00</b>	<b>0,00</b>	<b>0,00</b>	<b>0,00</b>	
18.2	<b>jahresbez. Saldo der ordentl.u.außerordentl. Ein- u.Auszahl.nach Verrechnung der internen Leistungsbeziehungen (Summe der Nummern 18 und 18.1)</b>	<b>-6.800,00</b>	<b>0,00</b>	<b>-6.800,00</b>	<b>1.755,15</b>	<b>8.555,15</b>	<b>-4.917,36</b>	<b>6.672,51</b>	<b>0,00</b>	
19	+ Einzahlungen aus Investitionszuwendungen	0,00	0,00	0,00	0,00	0,00	0,00	0,00	0,00	
20	+ Einzahlungen aus Beiträgen und ähnlichen Entgelten	0,00	0,00	0,00	0,00	0,00	0,00	0,00	0,00	
21	+ Einzahlungen aus Anlagevermögen	0,00	0,00	0,00	0,00	0,00	0,00	0,00	0,00	
22	+ Einzahlungen aus sonstigen Ausleihungen und Kreditgewährungen	0,00	0,00	0,00	0,00	0,00	0,00	0,00	0,00	
23	+ Sonstige Investitionseinzahlungen	0,00	0,00	0,00	0,00	0,00	0,00	0,00	0,00	

Teilhaushalt		2		Wirtschaft und Tourismus		verantwortlich: Herr Müller			
Ein- und Auszahlungsarten (gem. § 4 Absatz 12 GemHVO-Doppik)		Teilfinanzhaushalt 2 Wirtschaft und Tourismus							
		Ermächtig. des Haushaltsjahres	Übertr. Ermächt. aus HHVorjahren	Gesamt- ermächtigung Haushaltsjahr	Ergebnis des Haushaltsjahres	Abweichung im Haushaltsjahr	Ergebnis Haushaltsvorjahr	Ergebnisveränd. ggüb. HHVorjahr	Übertr. Ermächtig. in HHFolgejahre
		1	2	3	4	5	6	7	8
24	<b>Summe der Einzahlungen aus Investitionstätigkeit (Summe der Nummern 19 bis 23)</b>	0,00	0,00	0,00	0,00	0,00	0,00	0,00	0,00
25	- Auszahlungen für Anlagevermögen	22.000,00	0,00	22.000,00	0,00	-22.000,00	1.934,95	-1.934,95	22.000,00
26	- Auszahlungen für sonstige Ausleihungen und Kreditgewährungen	0,00	0,00	0,00	0,00	0,00	0,00	0,00	0,00
27	- Sonstige Investitionsauszahlungen	0,00	0,00	0,00	0,00	0,00	0,00	0,00	0,00
28	<b>Summe der Auszahlungen aus Investitionstätigkeit (Summe der Nummern 25 bis 27)</b>	22.000,00	0,00	22.000,00	0,00	-22.000,00	1.934,95	-1.934,95	22.000,00
29	<b>Saldo der Ein- und Auszahlungen aus Investitionstätigkeit (Saldo der Nummern 24 und 28)</b>	-22.000,00	0,00	-22.000,00	0,00	22.000,00	-1.934,95	1.934,95	-22.000,00
33	<b>Finanzmittelüberschuss/Finanzmittelfehlbetrag des Teilhaushaltes (Summe der Nummern 18.2 und 29)</b>	-28.800,00	0,00	-28.800,00	1.755,15	30.555,15	-6.852,31	8.607,46	-22.000,00

Teilhaushalt		4		Gebäude- und Liegenschaftsverwaltung		verantwortlich: Herr Banek			
Ertrags- und Aufwandsarten (gemäß § 4 Absatz 10 i.V.m. § 2 Absatz 1 GemHVO-Doppik)		Teilergebnishaushalt Gebäude- und Liegenschaftsverwaltung							
		Ermächtig. des Haushaltsjahres	Übertr. Ermächt. aus HHVorjahren	Gesamt- ermächtigung Haushaltsjahr	Ergebnis des Haushaltsjahres	Abweichung im Haushaltsjahr	Ergebnis Haushaltsvorjahr	Ergebnisveränd. ggüb. HHVorjahr	Übertr. Ermächtig. in HHFolgejahre
		1	2	3	4	5	6	7	8
1	+ Steuern und ähnliche Abgaben	0,00	0,00	0,00	0,00	0,00	0,00	0,00	0,00
2	+ Zuwendungen, allgemeine Umlagen und sonstige Transfererträge	6.900,00	0,00	6.900,00	6.716,59	-183,41	7.778,75	-1.062,16	0,00
3	+ Erträge der sozialen Sicherung	0,00	0,00	0,00	0,00	0,00	0,00	0,00	0,00
4	+ Öffentlich-rechtliche Leistungsentgelte	5.400,00	0,00	5.400,00	8.980,26	3.580,26	7.354,37	1.625,89	0,00
5	+ Privatrechtliche Leistungsentgelte	169.000,00	0,00	169.000,00	155.855,70	-13.144,30	147.586,64	8.269,06	0,00
6	+ Kostenerstattungen und Kostenumlagen	200,00	0,00	200,00	343,91	143,91	-1,82	345,73	0,00
7	+ Andere aktivierte Eigenleistungen	0,00	0,00	0,00	0,00	0,00	0,00	0,00	0,00
8	+ Zinserträge und sonstige Finanzerträge	0,00	0,00	0,00	0,00	0,00	0,00	0,00	0,00
9	+ Sonstige laufende Erträge	2.600,00	0,00	2.600,00	4.152,24	1.552,24	8.325,40	-4.173,16	0,00
10	<b>Summe der ordentlichen Erträge (Summe der Nummern 1 bis 9)</b>	<b>184.100,00</b>	<b>0,00</b>	<b>184.100,00</b>	<b>176.048,70</b>	<b>-8.051,30</b>	<b>171.043,34</b>	<b>5.005,36</b>	<b>0,00</b>
11	- Personalaufwendungen	26.300,00	0,00	26.300,00	22.934,56	-3.365,44	16.267,29	6.667,27	0,00
12	- Versorgungsaufwendungen	0,00	0,00	0,00	0,00	0,00	0,00	0,00	0,00
13	- Aufwendungen für Sach- und Dienstleistungen	184.800,00	48.994,88	233.794,88	117.671,46	-116.123,42	121.030,74	-3.359,28	48.455,38
14	- Abschreibungen	52.800,00	0,00	52.800,00	54.070,58	1.270,58	53.474,77	595,81	0,00
15	- Zuwendungen, Umlagen und sonstige Transferaufwendungen	0,00	0,00	0,00	0,00	0,00	0,00	0,00	0,00
16	- Aufwendungen der sozialen Sicherung	0,00	0,00	0,00	0,00	0,00	0,00	0,00	0,00
17	- Zinsaufwendungen und sonstige Finanzaufwendungen	0,00	0,00	0,00	0,00	0,00	0,00	0,00	0,00
18	- Sonstige laufende Aufwendungen	16.000,00	0,00	16.000,00	9.467,22	-6.532,78	8.391,47	1.075,75	1.873,40
19	<b>Summe der Aufwendungen (Summe der Nummern 11 bis 18)</b>	<b>279.900,00</b>	<b>48.994,88</b>	<b>328.894,88</b>	<b>204.143,82</b>	<b>-124.751,06</b>	<b>199.164,27</b>	<b>4.979,55</b>	<b>50.328,78</b>
20	<b>Jahresergebnis des Teilhaushalts vor Verrechnung d.internen Leistungsbeziehungen und vor Veränderung der Rücklagen (Saldo der Nummern 10 und 19)</b>	<b>-95.800,00</b>	<b>-48.994,88</b>	<b>-144.794,88</b>	<b>-28.095,12</b>	<b>116.699,76</b>	<b>-28.120,93</b>	<b>25,81</b>	<b>-50.328,78</b>
21	+ Erträge aus internen Leistungsbeziehungen	0,00	0,00	0,00	0,00	0,00	0,00	0,00	0,00
22	- Aufwendungen aus internen Leistungsbeziehungen	0,00	0,00	0,00	0,00	0,00	0,00	0,00	0,00
23	<b>Jahresergebnis des Teilhaushaltes nach Verrech.d.internen Leist.bezieh.u. vor Veränderung der Rücklagen (Nummer 20 zuzüglich Nummer 21 abzüglich Nummer 22)</b>	<b>-95.800,00</b>	<b>-48.994,88</b>	<b>-144.794,88</b>	<b>-28.095,12</b>	<b>116.699,76</b>	<b>-28.120,93</b>	<b>25,81</b>	<b>-50.328,78</b>

Teilhaushalt		4		Gebäude- und Liegenschaftsverwaltung		verantwortlich: Herr Banek			
Ein- und Auszahlungsarten (gem. § 4 Absatz 12 GemHVO-Doppik)		Teilfinanzhaushalt 4 Gebäude- und Liegenschaftsverwaltung							
		Ermächtigt. des Haushaltsjahres	Übertr. Ermächt. aus HHVorjahren	Gesamt- ermächtigung Haushaltsjahr	Ergebnis des Haushaltsjahres	Abweichung im Haushaltsjahr	Ergebnis Haushaltsvorjahr	Ergebnisveränd. ggüb. HHVorjahr	Übertr. Ermächtigt. in HHFolgejahre
		1	2	3	4	5	6	7	8
1	+ Steuern und ähnliche Abgaben	0,00	0,00	0,00	0,00	0,00	0,00	0,00	0,00
2	+ Zuwendungen, allgemeine Umlagen und sonstige Transfereinzahlungen	0,00	0,00	0,00	0,00	0,00	0,00	0,00	0,00
3	+ Einzahlungen der sozialen Sicherung	0,00	0,00	0,00	0,00	0,00	0,00	0,00	0,00
4	+ Öffentlich-rechtliche Leistungsentgelte	5.400,00	0,00	5.400,00	7.323,56	1.923,56	6.614,94	708,62	0,00
5	+ Privatrechtliche Leistungsentgelte	169.000,00	0,00	169.000,00	156.291,62	-12.708,38	156.637,59	-345,97	0,00
6	+ Kostenerstattungen und Kostenumlagen	200,00	0,00	200,00	343,91	143,91	1.843,13	-1.499,22	0,00
7	+ Zinseinzahlungen und sonstige Finanzeinzahlungen	0,00	0,00	0,00	0,00	0,00	0,00	0,00	0,00
8	+ Sonstige laufende Einzahlungen	2.600,00	0,00	2.600,00	4.152,24	1.552,24	3.052,60	1.099,64	0,00
9	<b>Summe der ordentlichen Einzahlungen (Summe der Nummern 1 bis 8)</b>	<b>177.200,00</b>	<b>0,00</b>	<b>177.200,00</b>	<b>168.111,33</b>	<b>-9.088,67</b>	<b>168.148,26</b>	<b>-36,93</b>	<b>0,00</b>
10	- Personalauszahlungen	26.300,00	0,00	26.300,00	22.934,56	-3.365,44	16.267,29	6.667,27	0,00
11	- Versorgungsauszahlungen	0,00	0,00	0,00	0,00	0,00	0,00	0,00	0,00
12	- Auszahlungen für Sach- und Dienstleistungen	184.800,00	48.994,88	233.794,88	122.875,53	-110.919,35	117.114,90	5.760,63	48.455,38
13	- Zuwendungen, Umlagen und sonstige Transferauszahlungen	0,00	0,00	0,00	0,00	0,00	0,00	0,00	0,00
14	- Auszahlungen der sozialen Sicherung	0,00	0,00	0,00	0,00	0,00	0,00	0,00	0,00
15	- Zinsauszahlungen und sonstige Finanzauszahlungen	0,00	0,00	0,00	0,00	0,00	0,00	0,00	0,00
16	- Sonstige laufende Auszahlungen	16.000,00	0,00	16.000,00	9.357,72	-6.642,28	8.391,47	966,25	1.873,40
17	<b>Summe der ordentlichen Auszahlungen (Summe der Nummern 10 bis 16)</b>	<b>227.100,00</b>	<b>48.994,88</b>	<b>276.094,88</b>	<b>155.167,81</b>	<b>-120.927,07</b>	<b>141.773,66</b>	<b>13.394,15</b>	<b>50.328,78</b>
18	<b>jahresbezogener Saldo der ordentlichen Ein- und Auszahlungen vor planm. Tilgung (Saldo der Nummern 9 und 17)</b>	<b>-49.900,00</b>	<b>-48.994,88</b>	<b>-98.894,88</b>	<b>12.943,52</b>	<b>111.838,40</b>	<b>26.374,60</b>	<b>-13.431,08</b>	<b>-50.328,78</b>
18.1	<b>Saldo der Ein- und Auszahlungen aus internen Leistungsbeziehungen</b>	<b>0,00</b>	<b>0,00</b>	<b>0,00</b>	<b>0,00</b>	<b>0,00</b>	<b>0,00</b>	<b>0,00</b>	<b>0,00</b>
18.2	<b>jahresbez. Saldo der ordentl.u.außerordentl. Ein- u.Auszahl.nach Verrechnung der internen Leistungsbeziehungen (Summe der Nummern 18 und 18.1)</b>	<b>-49.900,00</b>	<b>-48.994,88</b>	<b>-98.894,88</b>	<b>12.943,52</b>	<b>111.838,40</b>	<b>26.374,60</b>	<b>-13.431,08</b>	<b>-50.328,78</b>
19	+ Einzahlungen aus Investitionszuwendungen	0,00	0,00	0,00	0,00	0,00	9.315,00	-9.315,00	0,00
20	+ Einzahlungen aus Beiträgen und ähnlichen Entgelten	0,00	0,00	0,00	0,00	0,00	0,00	0,00	0,00
21	+ Einzahlungen aus Anlagevermögen	0,00	0,00	0,00	12.400,00	12.400,00	6.591,00	5.809,00	0,00
22	+ Einzahlungen aus sonstigen Ausleihungen und Kreditgewährungen	0,00	0,00	0,00	0,00	0,00	0,00	0,00	0,00
23	+ Sonstige Investitionseinzahlungen	0,00	0,00	0,00	0,00	0,00	0,00	0,00	0,00

Teilhaushalt		4		Gebäude- und Liegenschaftsverwaltung			verantwortlich: Herr Banek			
Ein- und Auszahlungsarten (gem. § 4 Absatz 12 GemHVO-Doppik)		Teilfinanzhaushalt 4 Gebäude- und Liegenschaftsverwaltung								
		Ermächtig. des Haushaltsjahres	Übertr. Ermächt. aus HHVorjahren	Gesamt- ermächtigung Haushaltsjahr	Ergebnis des Haushaltsjahres	Abweichung im Haushaltsjahr	Ergebnis Haushaltsvorjahr	Ergebnisveränd. ggüb. HHVorjahr	Übertr. Ermächtig. in HHFolgejahre	
		1	2	3	4	5	6	7	8	
24	Summe der Einzahlungen aus Investitionstätigkeit (Summe der Nummern 19 bis 23)	0,00	0,00	0,00	12.400,00	12.400,00	15.906,00	-3.506,00	0,00	
25	- Auszahlungen für Anlagevermögen	113.300,00	19.800,00	133.100,00	20.689,74	-112.410,26	24.671,20	-3.981,46	112.205,82	
26	- Auszahlungen für sonstige Ausleihungen und Kreditgewährungen	0,00	0,00	0,00	0,00	0,00	0,00	0,00	0,00	
27	- Sonstige Investitionsauszahlungen	0,00	0,00	0,00	0,00	0,00	9.315,00	-9.315,00	0,00	
28	Summe der Auszahlungen aus Investitionstätigkeit (Summe der Nummern 25 bis 27)	113.300,00	19.800,00	133.100,00	20.689,74	-112.410,26	33.986,20	-13.296,46	112.205,82	
29	Saldo der Ein- und Auszahlungen aus Investitionstätigkeit (Saldo der Nummern 24 und 28)	-113.300,00	-19.800,00	-133.100,00	-8.289,74	124.810,26	-18.080,20	9.790,46	-112.205,82	
33	Finanzmittelüberschuss/Finanzmittelfehlbetrag des Teilhaushaltes (Summe der Nummern 18.2 und 29)	-163.200,00	-68.794,88	-231.994,88	4.653,78	236.648,66	8.294,40	-3.640,62	-162.534,60	

Teilhaushalt		5		Bau- und Ordnungsverwaltung		verantwortlich: Herr Banek			
Ertrags- und Aufwandsarten (gemäß § 4 Absatz 10 i.V.m. § 2 Absatz 1 GemHVO-Doppik)		Teilergebnishaushalt Bau- und Ordnungsverwaltung							
		Ermächtig. des Haushaltsjahres	Übertr. Ermächt. aus HHVorjahren	Gesamt- ermächtigung Haushaltsjahr	Ergebnis des Haushaltsjahres	Abweichung im Haushaltsjahr	Ergebnis Haushaltsvorjahr	Ergebnisveränd. ggüb. HHVorjahr	Übertr. Ermächtig. in HHFolgejahre
		1	2	3	4	5	6	7	8
1	+ Steuern und ähnliche Abgaben	0,00	0,00	0,00	0,00	0,00	0,00	0,00	0,00
2	+ Zuwendungen, allgemeine Umlagen und sonstige Transfererträge	63.100,00	0,00	63.100,00	55.464,16	-7.635,84	64.037,81	-8.573,65	0,00
3	+ Erträge der sozialen Sicherung	0,00	0,00	0,00	0,00	0,00	0,00	0,00	0,00
4	+ Öffentlich-rechtliche Leistungsentgelte	3.500,00	0,00	3.500,00	5.594,93	2.094,93	4.162,99	1.431,94	0,00
5	+ Privatrechtliche Leistungsentgelte	0,00	0,00	0,00	0,00	0,00	0,00	0,00	0,00
6	+ Kostenerstattungen und Kostenumlagen	0,00	0,00	0,00	0,00	0,00	0,00	0,00	0,00
7	+ Andere aktivierte Eigenleistungen	0,00	0,00	0,00	0,00	0,00	0,00	0,00	0,00
8	+ Zinserträge und sonstige Finanzerträge	0,00	0,00	0,00	0,00	0,00	0,00	0,00	0,00
9	+ Sonstige laufende Erträge	0,00	0,00	0,00	11,14	11,14	4,51	6,63	0,00
10	<b>Summe der ordentlichen Erträge (Summe der Nummern 1 bis 9)</b>	<b>66.600,00</b>	<b>0,00</b>	<b>66.600,00</b>	<b>61.070,23</b>	<b>-5.529,77</b>	<b>68.205,31</b>	<b>-7.135,08</b>	<b>0,00</b>
11	- Personalaufwendungen	2.500,00	0,00	2.500,00	1.910,20	-589,80	2.365,25	-455,05	0,00
12	- Versorgungsaufwendungen	0,00	0,00	0,00	0,00	0,00	0,00	0,00	0,00
13	- Aufwendungen für Sach- und Dienstleistungen	23.400,00	0,00	23.400,00	6.701,53	-16.698,47	9.399,91	-2.698,38	12.651,74
14	- Abschreibungen	93.100,00	0,00	93.100,00	104.478,67	11.378,67	96.497,71	7.980,96	0,00
15	- Zuwendungen, Umlagen und sonstige Transferaufwendungen	0,00	0,00	0,00	0,00	0,00	0,00	0,00	0,00
16	- Aufwendungen der sozialen Sicherung	0,00	0,00	0,00	0,00	0,00	0,00	0,00	0,00
17	- Zinsaufwendungen und sonstige Finanzaufwendungen	0,00	0,00	0,00	0,00	0,00	0,00	0,00	0,00
18	- Sonstige laufende Aufwendungen	32.500,00	11.905,89	44.405,89	27.059,45	-17.346,44	33.705,43	-6.645,98	15.522,72
19	<b>Summe der Aufwendungen (Summe der Nummern 11 bis 18)</b>	<b>151.500,00</b>	<b>11.905,89</b>	<b>163.405,89</b>	<b>140.149,85</b>	<b>-23.256,04</b>	<b>141.968,30</b>	<b>-1.818,45</b>	<b>28.174,46</b>
20	<b>Jahresergebnis des Teilhaushalts vor Verrechnung d.internen Leistungsbeziehungen und vor Veränderung der Rücklagen (Saldo der Nummern 10 und 19)</b>	<b>-84.900,00</b>	<b>-11.905,89</b>	<b>-96.805,89</b>	<b>-79.079,62</b>	<b>17.726,27</b>	<b>-73.762,99</b>	<b>-5.316,63</b>	<b>-28.174,46</b>
21	+ Erträge aus internen Leistungsbeziehungen	0,00	0,00	0,00	0,00	0,00	0,00	0,00	0,00
22	- Aufwendungen aus internen Leistungsbeziehungen	0,00	0,00	0,00	0,00	0,00	0,00	0,00	0,00
23	<b>Jahresergebnis des Teilhaushaltes nach Verrech.d.internen Leist.bezieh.u. vor Veränderung der Rücklagen (Nummer 20 zuzüglich Nummer 21 abzüglich Nummer 22)</b>	<b>-84.900,00</b>	<b>-11.905,89</b>	<b>-96.805,89</b>	<b>-79.079,62</b>	<b>17.726,27</b>	<b>-73.762,99</b>	<b>-5.316,63</b>	<b>-28.174,46</b>

Teilhaushalt		5		Bau- und Ordnungsverwaltung		verantwortlich: Herr Banek			
Ein- und Auszahlungsarten (gem. § 4 Absatz 12 GemHVO-Doppik)		Teilfinanzhaushalt 5 Bau- und Ordnungsverwaltung							
		Ermächtig. Haushaltsjahres	Übertr. aus HHVorjahren	Ermächt. Gesamt- ermächtigung Haushaltsjahr	Ergebnis des Haushaltsjahres	Abweichung im Haushaltsjahr	Ergebnis Haushaltsvorjahr	Ergebnisveränd. ggüb. HHVorjahr	Übertr. Ermächtig. in HHFolgejahre
		1	2	3	4	5	6	7	8
1	+ Steuern und ähnliche Abgaben	0,00	0,00	0,00	0,00	0,00	0,00	0,00	0,00
2	+ Zuwendungen, allgemeine Umlagen und sonstige Transfereinzahlungen	9.500,00	0,00	9.500,00	0,00	-9.500,00	0,00	0,00	0,00
3	+ Einzahlungen der sozialen Sicherung	0,00	0,00	0,00	0,00	0,00	0,00	0,00	0,00
4	+ Öffentlich-rechtliche Leistungsentgelte	0,00	0,00	0,00	468,87	468,87	277,50	191,37	0,00
5	+ Privatrechtliche Leistungsentgelte	0,00	0,00	0,00	0,00	0,00	0,00	0,00	0,00
6	+ Kostenerstattungen und Kostenumlagen	0,00	0,00	0,00	0,00	0,00	0,00	0,00	0,00
7	+ Zinseinzahlungen und sonstige Finanzeinzahlungen	0,00	0,00	0,00	0,00	0,00	0,00	0,00	0,00
8	+ Sonstige laufende Einzahlungen	0,00	0,00	0,00	11,14	11,14	4,51	6,63	0,00
9	<b>Summe der ordentlichen Einzahlungen (Summe der Nummern 1 bis 8)</b>	<b>9.500,00</b>	<b>0,00</b>	<b>9.500,00</b>	<b>480,01</b>	<b>-9.019,99</b>	<b>282,01</b>	<b>198,00</b>	<b>0,00</b>
10	- Personalauszahlungen	2.500,00	0,00	2.500,00	1.910,20	-589,80	2.365,25	-455,05	0,00
11	- Versorgungsauszahlungen	0,00	0,00	0,00	0,00	0,00	0,00	0,00	0,00
12	- Auszahlungen für Sach- und Dienstleistungen	23.400,00	0,00	23.400,00	6.924,45	-16.475,55	10.311,63	-3.387,18	12.651,74
13	- Zuwendungen, Umlagen und sonstige Transferauszahlungen	0,00	0,00	0,00	0,00	0,00	0,00	0,00	0,00
14	- Auszahlungen der sozialen Sicherung	0,00	0,00	0,00	0,00	0,00	0,00	0,00	0,00
15	- Zinsauszahlungen und sonstige Finanzauszahlungen	0,00	0,00	0,00	0,00	0,00	0,00	0,00	0,00
16	- Sonstige laufende Auszahlungen	32.500,00	11.905,89	44.405,89	26.788,98	-17.616,91	33.775,43	-6.986,45	15.522,72
17	<b>Summe der ordentlichen Auszahlungen (Summe der Nummern 10 bis 16)</b>	<b>58.400,00</b>	<b>11.905,89</b>	<b>70.305,89</b>	<b>35.623,63</b>	<b>-34.682,26</b>	<b>46.452,31</b>	<b>-10.828,68</b>	<b>28.174,46</b>
18	<b>jahresbezogener Saldo der ordentlichen Ein- und Auszahlungen vor planm. Tilgung (Saldo der Nummern 9 und 17)</b>	<b>-48.900,00</b>	<b>-11.905,89</b>	<b>-60.805,89</b>	<b>-35.143,62</b>	<b>25.662,27</b>	<b>-46.170,30</b>	<b>11.026,68</b>	<b>-28.174,46</b>
18.1	<b>Saldo der Ein- und Auszahlungen aus internen Leistungsbeziehungen</b>	<b>0,00</b>	<b>0,00</b>	<b>0,00</b>	<b>0,00</b>	<b>0,00</b>	<b>0,00</b>	<b>0,00</b>	<b>0,00</b>
18.2	<b>jahresbez. Saldo der ordentl.u.außerordentl. Ein- u.Auszahl.nach Verrechnung der internen Leistungsbeziehungen (Summe der Nummern 18 und 18.1)</b>	<b>-48.900,00</b>	<b>-11.905,89</b>	<b>-60.805,89</b>	<b>-35.143,62</b>	<b>25.662,27</b>	<b>-46.170,30</b>	<b>11.026,68</b>	<b>-28.174,46</b>
19	+ Einzahlungen aus Investitionszuwendungen	135.000,00	0,00	135.000,00	44.106,71	-90.893,29	20.400,00	23.706,71	135.000,00
20	+ Einzahlungen aus Beiträgen und ähnlichen Entgelten	30.900,00	0,00	30.900,00	50.946,89	20.046,89	0,00	50.946,89	0,00
21	+ Einzahlungen aus Anlagevermögen	0,00	0,00	0,00	0,00	0,00	0,00	0,00	0,00
22	+ Einzahlungen aus sonstigen Ausleihungen und Kreditgewährungen	0,00	0,00	0,00	0,00	0,00	0,00	0,00	0,00
23	+ Sonstige Investitionseinzahlungen	0,00	0,00	0,00	0,00	0,00	0,00	0,00	0,00

Teilhaushalt		5		Bau- und Ordnungsverwaltung			verantwortlich: Herr Banek			
Ein- und Auszahlungsarten (gem. § 4 Absatz 12 GemHVO-Doppik)		Teilfinanzhaushalt 5 Bau- und Ordnungsverwaltung								
		Ermächtig. des Haushaltsjahres	Übertr. Ermächt. aus HHVorjahren	Gesamt- ermächtigung Haushaltsjahr	Ergebnis des Haushaltsjahres	Abweichung im Haushaltsjahr	Ergebnis Haushaltsvorjahr	Ergebnisveränd. ggüb. HHVorjahr	Übertr. Ermächtig. in HHFolgejahre	
		1	2	3	4	5	6	7	8	
24	<b>Summe der Einzahlungen aus Investitionstätigkeit (Summe der Nummern 19 bis 23)</b>	<b>165.900,00</b>	<b>0,00</b>	<b>165.900,00</b>	<b>95.053,60</b>	<b>-70.846,40</b>	<b>20.400,00</b>	<b>74.653,60</b>	<b>135.000,00</b>	
25	- Auszahlungen für Anlagevermögen	155.000,00	600,00	155.600,00	1.215,02	-154.384,98	73.042,87	-71.827,85	154.384,98	
26	- Auszahlungen für sonstige Ausleihungen und Kreditgewährungen	0,00	0,00	0,00	0,00	0,00	0,00	0,00	0,00	
27	- Sonstige Investitionsauszahlungen	165.900,00	0,00	165.900,00	95.053,60	-70.846,40	20.400,00	74.653,60	135.000,00	
28	<b>Summe der Auszahlungen aus Investitionstätigkeit (Summe der Nummern 25 bis 27)</b>	<b>320.900,00</b>	<b>600,00</b>	<b>321.500,00</b>	<b>96.268,62</b>	<b>-225.231,38</b>	<b>93.442,87</b>	<b>2.825,75</b>	<b>289.384,98</b>	
29	<b>Saldo der Ein- und Auszahlungen aus Investitionstätigkeit (Saldo der Nummern 24 und 28)</b>	<b>-155.000,00</b>	<b>-600,00</b>	<b>-155.600,00</b>	<b>-1.215,02</b>	<b>154.384,98</b>	<b>-73.042,87</b>	<b>71.827,85</b>	<b>-154.384,98</b>	
33	<b>Finanzmittelüberschuss/Finanzmittelfehlbetrag des Teilhaushaltes (Summe der Nummern 18.2 und 29)</b>	<b>-203.900,00</b>	<b>-12.505,89</b>	<b>-216.405,89</b>	<b>-36.358,64</b>	<b>180.047,25</b>	<b>-119.213,17</b>	<b>82.854,53</b>	<b>-182.559,44</b>	

Teilhaushalt		6		Finanzverwaltung		verantwortlich: Frau Rißer			
Ertrags- und Aufwandsarten (gemäß § 4 Absatz 10 i.V.m. § 2 Absatz 1 GemHVO-Doppik)		Teilergebnishaushalt Finanzverwaltung							
		Ermächtig. des Haushaltsjahres	Übertr. Ermächt. aus HHVorjahren	Gesamt- ermächtigung Haushaltsjahr	Ergebnis des Haushaltsjahres	Abweichung im Haushaltsjahr	Ergebnis Haushaltsvorjahr	Ergebnisveränd. ggüb. HHVorjahr	Übertr. Ermächtig. in HHFolgejahre
		1	2	3	4	5	6	7	8
1	+ Steuern und ähnliche Abgaben	359.300,00	0,00	359.300,00	343.672,02	-15.627,98	375.377,03	-31.705,01	0,00
2	+ Zuwendungen, allgemeine Umlagen und sonstige Transfererträge	187.300,00	0,00	187.300,00	214.286,06	26.986,06	211.778,16	2.507,90	0,00
3	+ Erträge der sozialen Sicherung	0,00	0,00	0,00	0,00	0,00	0,00	0,00	0,00
4	+ Öffentlich-rechtliche Leistungsentgelte	47.900,00	0,00	47.900,00	47.983,14	83,14	48.226,74	-243,60	0,00
5	+ Privatrechtliche Leistungsentgelte	0,00	0,00	0,00	0,00	0,00	0,00	0,00	0,00
6	+ Kostenerstattungen und Kostenumlagen	0,00	0,00	0,00	2.758,00	2.758,00	0,00	2.758,00	0,00
7	+ Andere aktivierte Eigenleistungen	0,00	0,00	0,00	0,00	0,00	0,00	0,00	0,00
8	+ Zinserträge und sonstige Finanzerträge	8.000,00	0,00	8.000,00	7.751,02	-248,98	8.001,09	-250,07	0,00
9	+ Sonstige laufende Erträge	0,00	0,00	0,00	100,00	100,00	0,00	100,00	0,00
10	<b>Summe der ordentlichen Erträge (Summe der Nummern 1 bis 9)</b>	<b>602.500,00</b>	<b>0,00</b>	<b>602.500,00</b>	<b>616.550,24</b>	<b>14.050,24</b>	<b>643.383,02</b>	<b>-26.832,78</b>	<b>0,00</b>
11	- Personalaufwendungen	0,00	0,00	0,00	0,00	0,00	0,00	0,00	0,00
12	- Versorgungsaufwendungen	0,00	0,00	0,00	0,00	0,00	0,00	0,00	0,00
13	- Aufwendungen für Sach- und Dienstleistungen	1.000,00	0,00	1.000,00	0,00	-1.000,00	0,00	0,00	0,00
14	- Abschreibungen	0,00	0,00	0,00	0,00	0,00	0,00	0,00	0,00
15	- Zuwendungen, Umlagen und sonstige Transferaufwendungen	355.700,00	0,00	355.700,00	354.294,43	-1.405,57	365.303,16	-11.008,73	0,00
16	- Aufwendungen der sozialen Sicherung	0,00	0,00	0,00	0,00	0,00	0,00	0,00	0,00
17	- Zinsaufwendungen und sonstige Finanzaufwendungen	5.400,00	0,00	5.400,00	4.413,80	-986,20	4.722,51	-308,71	0,00
18	- Sonstige laufende Aufwendungen	48.300,00	0,00	48.300,00	47.653,20	-646,80	58.653,77	-11.000,57	0,00
19	<b>Summe der Aufwendungen (Summe der Nummern 11 bis 18)</b>	<b>410.400,00</b>	<b>0,00</b>	<b>410.400,00</b>	<b>406.361,43</b>	<b>-4.038,57</b>	<b>428.679,44</b>	<b>-22.318,01</b>	<b>0,00</b>
20	<b>Jahresergebnis des Teilhaushalts vor Verrechnung d.internen Leistungsbeziehungen und vor Veränderung der Rücklagen (Saldo der Nummern 10 und 19)</b>	<b>192.100,00</b>	<b>0,00</b>	<b>192.100,00</b>	<b>210.188,81</b>	<b>18.088,81</b>	<b>214.703,58</b>	<b>-4.514,77</b>	<b>0,00</b>
21	+ Erträge aus internen Leistungsbeziehungen	0,00	0,00	0,00	0,00	0,00	0,00	0,00	0,00
22	- Aufwendungen aus internen Leistungsbeziehungen	0,00	0,00	0,00	0,00	0,00	0,00	0,00	0,00
23	<b>Jahresergebnis des Teilhaushaltes nach Verrech.d.internen Leist.bezieh.u. vor Veränderung der Rücklagen (Nummer 20 zuzüglich Nummer 21 abzüglich Nummer 22)</b>	<b>192.100,00</b>	<b>0,00</b>	<b>192.100,00</b>	<b>210.188,81</b>	<b>18.088,81</b>	<b>214.703,58</b>	<b>-4.514,77</b>	<b>0,00</b>

Teilhaushalt		6		Finanzverwaltung		verantwortlich: Frau RiBer				
Ein- und Auszahlungsarten (gem. § 4 Absatz 12 GemHVO-Doppik)		Teilfinanzhaushalt 6 Finanzverwaltung								
		Ermächtigt. des Haushaltsjahres	Übertr. Ermächt. aus HHVorjahren	Gesamt- ermächtigung Haushaltsjahr	Ergebnis des Haushaltsjahres	Abweichung im Haushaltsjahr	Ergebnis Haushaltsvorjahr	Ergebnisveränd. ggüb. HHVorjahr	Übertr. Ermächtigt. in HHFolgejahre	
		1	2	3	4	5	6	7	8	
1	+ Steuern und ähnliche Abgaben	359.300,00	0,00	359.300,00	330.383,50	-28.916,50	375.446,14	-45.062,64	0,00	
2	+ Zuwendungen, allgemeine Umlagen und sonstige Transfereinzahlungen	187.300,00	0,00	187.300,00	214.286,06	26.986,06	211.778,16	2.507,90	0,00	
3	+ Einzahlungen der sozialen Sicherung	0,00	0,00	0,00	0,00	0,00	0,00	0,00	0,00	
4	+ Öffentlich-rechtliche Leistungsentgelte	47.900,00	0,00	47.900,00	47.998,74	98,74	48.892,74	-894,00	0,00	
5	+ Privatrechtliche Leistungsentgelte	0,00	0,00	0,00	0,00	0,00	0,00	0,00	0,00	
6	+ Kostenerstattungen und Kostenumlagen	0,00	0,00	0,00	2.758,00	2.758,00	0,00	2.758,00	0,00	
7	+ Zinseinzahlungen und sonstige Finanzeinzahlungen	8.000,00	0,00	8.000,00	7.696,02	-303,98	8.001,09	-305,07	0,00	
8	+ Sonstige laufende Einzahlungen	0,00	0,00	0,00	0,00	0,00	0,00	0,00	0,00	
9	<b>Summe der ordentlichen Einzahlungen (Summe der Nummern 1 bis 8)</b>	<b>602.500,00</b>	<b>0,00</b>	<b>602.500,00</b>	<b>603.122,32</b>	<b>622,32</b>	<b>644.118,13</b>	<b>-40.995,81</b>	<b>0,00</b>	
10	- Personalauszahlungen	0,00	0,00	0,00	0,00	0,00	0,00	0,00	0,00	
11	- Versorgungsauszahlungen	0,00	0,00	0,00	0,00	0,00	0,00	0,00	0,00	
12	- Auszahlungen für Sach- und Dienstleistungen	1.000,00	0,00	1.000,00	0,00	-1.000,00	0,00	0,00	0,00	
13	- Zuwendungen, Umlagen und sonstige Transferauszahlungen	355.700,00	0,00	355.700,00	354.294,43	-1.405,57	365.303,16	-11.008,73	0,00	
14	- Auszahlungen der sozialen Sicherung	0,00	0,00	0,00	0,00	0,00	0,00	0,00	0,00	
15	- Zinsauszahlungen und sonstige Finanzauszahlungen	5.400,00	0,00	5.400,00	4.606,56	-793,44	4.739,78	-133,22	0,00	
16	- Sonstige laufende Auszahlungen	48.300,00	0,00	48.300,00	47.653,20	-646,80	47.771,94	-118,74	0,00	
17	<b>Summe der ordentlichen Auszahlungen (Summe der Nummern 10 bis 16)</b>	<b>410.400,00</b>	<b>0,00</b>	<b>410.400,00</b>	<b>406.554,19</b>	<b>-3.845,81</b>	<b>417.814,88</b>	<b>-11.260,69</b>	<b>0,00</b>	
18	<b>jahresbezogener Saldo der ordentlichen Ein- und Auszahlungen vor planm. Tilgung (Saldo der Nummern 9 und 17)</b>	<b>192.100,00</b>	<b>0,00</b>	<b>192.100,00</b>	<b>196.568,13</b>	<b>4.468,13</b>	<b>226.303,25</b>	<b>-29.735,12</b>	<b>0,00</b>	
18.1	<b>Saldo der Ein- und Auszahlungen aus internen Leistungsbeziehungen</b>	<b>0,00</b>	<b>0,00</b>	<b>0,00</b>	<b>0,00</b>	<b>0,00</b>	<b>0,00</b>	<b>0,00</b>	<b>0,00</b>	
18.2	<b>jahresbez. Saldo der ordentl.u.außerordentl. Ein- u.Auszahl.nach Verrechnung der internen Leistungsbeziehungen (Summe der Nummern 18 und 18.1)</b>	<b>192.100,00</b>	<b>0,00</b>	<b>192.100,00</b>	<b>196.568,13</b>	<b>4.468,13</b>	<b>226.303,25</b>	<b>-29.735,12</b>	<b>0,00</b>	
19	+ Einzahlungen aus Investitionszuwendungen	57.600,00	0,00	57.600,00	41.540,13	-16.059,87	20.180,39	21.359,74	0,00	
20	+ Einzahlungen aus Beiträgen und ähnlichen Entgelten	0,00	0,00	0,00	0,00	0,00	0,00	0,00	0,00	
21	+ Einzahlungen aus Anlagevermögen	0,00	0,00	0,00	0,00	0,00	0,00	0,00	0,00	
22	+ Einzahlungen aus sonstigen Ausleihungen und Kreditgewährungen	0,00	0,00	0,00	0,00	0,00	0,00	0,00	0,00	
23	+ Sonstige Investitionseinzahlungen	0,00	0,00	0,00	0,00	0,00	0,00	0,00	0,00	

Teilhaushalt		6		Finanzverwaltung		verantwortlich: Frau RiBer			
Ein- und Auszahlungsarten (gem. § 4 Absatz 12 GemHVO-Doppik)		Teilfinanzhaushalt 6 Finanzverwaltung							
		Ermächtig. des Haushaltsjahres	Übertr. Ermächt. aus HHVorjahren	Gesamt- ermächtigung Haushaltsjahr	Ergebnis des Haushaltsjahres	Abweichung im Haushaltsjahr	Ergebnis Haushaltsvorjahr	Ergebnisveränd. ggüb. HHVorjahr	Übertr. Ermächtig. in HHFolgejahre
		1	2	3	4	5	6	7	8
24	Summe der Einzahlungen aus Investitionstätigkeit (Summe der Nummern 19 bis 23)	57.600,00	0,00	57.600,00	41.540,13	-16.059,87	20.180,39	21.359,74	0,00
25	- Auszahlungen für Anlagevermögen	0,00	0,00	0,00	0,00	0,00	0,00	0,00	0,00
26	- Auszahlungen für sonstige Ausleihungen und Kreditgewährungen	209.500,00	0,00	209.500,00	209.500,00	0,00	0,00	209.500,00	0,00
27	- Sonstige Investitionsauszahlungen	57.600,00	0,00	57.600,00	41.540,13	-16.059,87	20.180,39	21.359,74	0,00
28	Summe der Auszahlungen aus Investitionstätigkeit (Summe der Nummern 25 bis 27)	267.100,00	0,00	267.100,00	251.040,13	-16.059,87	20.180,39	230.859,74	0,00
29	Saldo der Ein- und Auszahlungen aus Investitionstätigkeit (Saldo der Nummern 24 und 28)	-209.500,00	0,00	-209.500,00	-209.500,00	0,00	0,00	-209.500,00	0,00
33	Finanzmittelüberschuss/Finanzmittelfehlbetrag des Teilhaushaltes (Summe der Nummern 18.2 und 29)	-17.400,00	0,00	-17.400,00	-12.931,87	4.468,13	226.303,25	-239.235,12	0,00

HKR	Gemeinde Kummerow			Vonthier
	01.01.20..31.12.20	Seite \\SV06\Archiv\Archiv\DOPPIK\Jahresrechnungen\JR 2020\JR Kummerow\		
Währung	EUR			
		<b>31.12. HHVorjahr</b>	<b>31.12. Haushaltsjahr</b>	<b>Veränderung</b>
<b>A</b>	<b>AKTIVA</b>			
<b>A 1.</b>	<b>Anlagenvermögen</b>	<b>5.570.827,76</b>	<b>5.396.248,49</b>	<b>-174.579,27</b>
A 1.1	Immaterielle Vermögensgegenstände	6.687,50	6.312,50	-375,00
A 1.1.1	Gewerbliche Schutzrechte u.ä. Rechte und Werte sowie Lizenzen an solchen Re.			
A 1.1.2	Geleistete Zuwendungen			
A 1.1.3	Gezahlte Investitionszuschüsse	6.687,50	6.312,50	-375,00
A 1.1.4	Geschäfts- oder Firmenwert			
A 1.1.5	Geleistete Anzahlungen auf immaterielle Vermögensgegenstände			
A 1.2	Sachanlagen	5.065.297,62	4.891.093,35	-174.204,27
A 1.2.1	Wald, Forsten	83.807,15	83.807,15	0,00
A 1.2.2	Sonstige unbebaute Grundstücke und grundstücksgleiche Rechte	262.262,37	256.973,25	-5.289,12
A 1.2.3	Bebaute Grundstücke und grundstücksgleiche Rechte	1.786.003,94	1.740.541,83	-45.462,11
A 1.2.4	Infrastrukturvermögen	2.893.447,56	2.757.894,75	-135.552,81
A 1.2.5	Bauten auf fremden Grund und Boden			
A 1.2.6	Kunstgegenstände, Denkmäler			
A 1.2.7	Maschinen, technische Anlagen, Fahrzeuge	18.189,67	28.804,91	10.615,24
A 1.2.8	Betriebs- und Geschäftsausstattung	21.586,93	20.457,46	-1.129,47
A 1.2.9	Pflanzen und Tiere			
A 1.2.10	Geleistete Anzahlungen auf Sachanlagen, Anlagen im Bau	0,00	2.614,00	2.614,00
A 1.3	Finanzanlagen	498.842,64	498.842,64	0,00
A 1.3.1	Anteile an verbundenen Unternehmen			
A 1.3.2	Ausleihungen an verbundene Unternehmen			
A 1.3.3	Beteiligungen			
A 1.3.4	Ausleihungen an Unternehmen, mit denen ein Beteiligungsverhältnis besteht			
A 1.3.5	Sondervermögen mit Sonderrechng., Zweckverb., Anst. öff. Rechts, rechtsf. Stiftg	498.842,64	498.842,64	0,00
A 1.3.6	Ausleihungen an Sonderverm., Zweckverb., Anst. öff. Rechts, rechtsf. Stiftg			
A 1.3.7	Sonstige Wertpapiere des Anlagenvermögens			
A 1.3.8	Anteilige Rücklagen d. Versorgungskassen zur Abdeckung v. Pensionsverpfl.			
A 1.3.9	Sonstige Ausleihungen			
<b>A 2</b>	<b>Umlaufvermögen</b>	<b>433.379,11</b>	<b>569.644,12</b>	<b>136.265,01</b>
A 2.1	Vorräte	241.568,95	241.568,95	0,00
A 2.1.1	Roh-, Hilfs- und Betriebsstoffe			
A 2.1.2	Unfertige Erzeugnisse, unfertige Leistungen			
A 2.1.3	Fertige Erzeugnisse, fertige Leistungen und Waren	241.568,95	241.568,95	0,00
A 2.1.4	Geleistete Anzahlungen auf Vorräte			
A 2.2	Forderungen und sonstige Vermögensgegenstände	191.810,16	328.075,17	136.265,01
A 2.2.1	Öffentlich-rechtliche Forderungen, Forderungen aus Transferleistungen	15.967,18	29.527,80	13.560,62
A 2.2.2	Privatrechtliche Forderungen aus Lieferungen und Leistungen	46.715,53	47.345,38	629,85
A 2.2.3	Forderungen gegen verbundene Unternehmen	1.065,77	0,00	-1.065,77
A 2.2.4	Forderungen gegen Unternehmen, mit denen ein Beteiligungsverhältnis besteht			
A 2.2.5	Forderungen gegen Sonderverm., Zweckverb., Anst. d. öff. Rechts, rechtsf.k.Stift	7,08	56,45	49,37
A 2.2.6	Forderungen gegen den sonstigen öffentlichen Bereich	127.591,27	250.985,54	123.394,27
A 2.2.6.1	Forderungen aus dem gemeinsamen Zahlungsmittelbestand	83.064,63	250.985,54	167.920,91
A 2.2.6.2	Sonstige Forderungen gegen den sonstigen öffentlichen Bereich	44.526,64	0,00	-44.526,64
A 2.2.7	Sonstige Vermögensgegenstände	463,33	160,00	-303,33
A 2.3	Wertpapiere des Umlaufvermögens			
A 2.3.1	Anteile an verbundenen Unternehmen			
A 2.3.2	Anteile an Unternehmen, mit denen ein Beteiligungsverhältnis besteht			
A 2.3.3	Sonstige Wertpapiere des Umlaufvermögens			
<b>A 3</b>	<b>Rechnungsabgrenzungsposten</b>			
A 3.1	Disagio			
A 3.2	Sonstige Rechnungsabgrenzungsposten			
<b>A 4</b>	<b>Aktive latente Steuern</b>			
<b>A 5</b>	<b>Nicht durch Eigenkapital gedeckter Fehlbetrag</b>			
<b>A</b>	<b>Bilanzsumme</b>	<b>6.004.206,87</b>	<b>5.965.892,61</b>	<b>-38.314,26</b>

HKR	Gemeinde Kummerow			Vonthier
	01.01.20..31.12.20	Seite \\SV06\Archiv\Archiv\DOPPIK\Jahresrechnungen\JR 2020\JR Kummerow\		
Währung	EUR			
		<b>31.12. HHVorjahr</b>	<b>31.12. Haushaltsjahr</b>	<b>Veränderung</b>
<b>P</b>	<b>PASSIVA</b>			
<b>P 1.</b>	<b>Eigenkapital</b>	<b>3.413.245,45</b>	<b>3.468.064,96</b>	<b>54.819,51</b>
P 1.1	Kapitalrücklage	3.150.860,58	3.192.400,71	41.540,13
P 1.1.1	Allgemeine Kapitalrücklage	3.068.836,04	3.068.836,04	0,00
P 1.1.2	Zweckgebundene Kapitalrücklagen	82.024,54	123.564,67	41.540,13
P 1.2	Zweckgebundene Ergebnissrücklagen			
P 1.2.1	Rücklagen für Belastungen aus dem kommunalen Finanzausgleich			
P 1.2.2	Sonstige zweckgebundene Ergebnissrücklagen			
P 1.3	Ergebnisvortrag	245.424,68	262.384,87	16.960,19
P 1.4	Jahresüberschuss/Jahresfehlbetrag	16.960,19	13.279,38	-3.680,81
P 1.5	Nicht durch Eigenkapital gedeckter Fehlbetrag			
<b>P 2.</b>	<b>Sonderposten</b>	<b>2.096.568,57</b>	<b>2.050.794,90</b>	<b>-45.773,67</b>
P 2.1	Sonderposten zum Anlagenvermögen	2.096.568,57	2.050.794,90	-45.773,67
P 2.1.1	Sonderposten aus Zuwendungen	1.912.476,29	1.849.419,66	-63.056,63
P 2.1.2	Sonderposten aus Beiträgen und ähnlichen Entgelten	174.777,28	201.375,24	26.597,96
P 2.1.3	Sonderposten aus Anzahlungen für Anlagenvermögen	9.315,00	0,00	-9.315,00
P 2.2	Sonderposten für den Gebührenaussgleich			
P 2.3	Sonderposten mit Rücklagenanteil			
P 2.4	Sonstige Sonderposten			
<b>P 3.</b>	<b>Rückstellungen</b>	<b>28.828,80</b>	<b>28.828,80</b>	<b>0,00</b>
P 3.1	Rückstellungen für Pensionen u. ähnliche Verpflichtungen			
P 3.2	Steuerrückstellungen			
P 3.3	Sonstige Rückstellungen	28.828,80	28.828,80	0,00
<b>P 4.</b>	<b>Verbindlichkeiten</b>	<b>465.564,05</b>	<b>418.203,95</b>	<b>-47.360,10</b>
P 4.1	Anleihen			
P 4.2	Verbindlichkeiten aus Kreditaufnahmen	444.846,29	402.760,43	-42.085,86
P 4.2.1	Verbindlichkeiten aus Kreditaufnahmen f. Investitionen und Inv.-fördermaßnahmen	444.846,29	402.760,43	-42.085,86
P 4.2.2	Verbindlichkeiten aus Kreditaufnahmen zur Sicherung der Zahlungsfähigkeit			
P 4.3	Verb. aus Vorgängen, die Kreditaufnahmen wirtschaftl. gleichkommen			
P 4.4	Erhaltene Anzahlungen auf Bestellungen			
P 4.5	Verbindlichkeiten aus Lieferungen und Leistungen	7.024,89	1.347,75	-5.677,14
P 4.6	Verbindlichkeiten aus Transferleistungen	287,73	0,00	-287,73
P 4.7	Verbindlichkeiten gegenüber verbundenen Unternehmen			
P 4.8	Verbindlichkeiten gg. Unternehmen, mit denen ein Beteiligungsverhältnis besteht			
P 4.9	Verb. gg. Sondervermögen mit Sonderrechng., Zweckverb., AöR, rechtsf. komm.Stftg	865,14	1.546,93	681,79
P 4.10	Verbindlichkeiten gegenüber dem sonstigen öffentlichen Bereich			
P 4.10.1	Verbindlichkeiten aus dem gemeinsamen Zahlungsmittelbestand			
P 4.10.2	Sonstige Verbindlichkeiten gegenüber dem sonstigen öffentlichen Bereich			
P 4.11	Sonstige Verbindlichkeiten	12.540,00	12.548,84	8,84
<b>P 5.</b>	<b>Rechnungsabgrenzungsposten</b>			
P 5.1	Grabnutzungsentgelte			
P 5.2	Anzahlungen auf Grabnutzungsentgelte			
P 5.3	Sonstige			
<b>P 6</b>	<b>Passive latente Steuern</b>			
<b>P</b>	<b>Bilanzsumme</b>	<b>6.004.206,87</b>	<b>5.965.892,61</b>	<b>-38.314,26</b>

**Jahresabschluss  
Gemeinde Kummerow  
zum 31.12.2020**

Muster 5a  
(zu § 17 Absatz 7 GemHVO-Doppik)  
Seite 1/1

<b>Zusammensetzung und Entwicklung des Saldos der liquiden Mittel und der Kredite zur Sicherung der Zahlungsfähigkeit im Haushaltsjahr</b>					
lfd. Nr.		laufende Ein- und Auszahlungen	Ein- und Auszahlungen aus Investitions- tätigkeit	durchlaufende Gelder und ungeklärte Zahlungs- vorgänge	Summe
		in €			
		1	2	3	4
1 <sup>1</sup>	Liquide Mittel zum 31.12. des Haushaltsvorjahres (§ 47 Absatz 4 Nummer 2.4 GemHVO-Doppik)	<del> </del>	<del> </del>	<del> </del>	0,00
2 <sup>2</sup>	- Kassenkredit zum 31.12. des Haushaltsvorjahres	<del> </del>	<del> </del>	<del> </del>	83.064,63
3	= <b>Saldo der liquiden Mittel und der Kassenkredite zum 31.12. des Haushaltsvorjahres</b>	74.084,49	-3.256,53	12.236,67	83.064,63
4	+ Korrektur des Vortrages	0,00	0,00	<del> </del>	<del> </del>
5	= <b>Bereinigter Saldo der liquiden Mittel und der Kassenkredite zum 31.12. des Haushaltsvorjahres</b>	74.084,49	-3.256,53	12.236,67	83.064,63
6	+ jahresbezogener Saldo der laufenden Ein- und Auszahlungen (§ 3 Absatz 1 Satz 1 Nummer 37 GemHVO-Doppik)	40.519,77	<del> </del>	<del> </del>	40.519,77
7	+ Saldo der Ein- und Auszahlungen aus Investitionstätigkeit (§ 3 Absatz 1 Satz 1 Nummer 29 GemHVO-Doppik)	<del> </del>	127.088,97	<del> </del>	127.088,97
8	+ Saldo der Ein- und Auszahlungen aus Krediten für Investitionen und Investitionsförderungsmaßnahmen (ohne planmäßige Tilgung)	<del> </del>	0,00	<del> </del>	0,00
9	+ Saldo der durchlaufenden Geldern und ungeklärten Zahlungsvorgänge (§ 3 Absatz 1 Satz 1 Nummer 35 GemHVO-Doppik)	<del> </del>	<del> </del>	312,17	312,17
10	= <b>Saldo der liquiden Mittel und der Kassenkredite zum 31.12. des Haushaltsjahres</b>	<b>114.604,26</b>	<b>123.832,44</b>	<b>12.548,84</b>	<b>250.985,54</b>
Kontrollrechnung:					
11	Liquide Mittel zum 31.12. des Haushaltsjahres (§ 47 Absatz 4 Nummer 2.4 GemHVO-Doppik)				<b>250.985,54</b>
12	- Kassenkredite zum 31.12. des Haushaltsjahres				<b>0,00</b>
13	= Saldo der liquiden Mittel und der Kassenkredite zum 31.12. des Haushaltsjahres				<b>250.985,54</b>

- <sup>1</sup> Ämter und geschäftsführende Gemeinden sowie amtsfreie Gemeinden, die Verwaltungsbehörde einer Verwaltungsgemeinschaft sind, weisen neben den liquiden Mitteln auch die Forderungen gemäß § 47 Absatz 4 Nummer 2.2.6.1 GemHVO-Doppik aus. Amtsangehörige Gemeinden weisen die Forderungen gemäß § 47 Absatz 4 Nummer 2.2.6.1 GemHVO-Doppik aus.
- <sup>2</sup> Neben den Verbindlichkeiten gemäß § 47 Absatz 5 Nummer 4.2.2 GemHVO-Doppik sind auch die Verbindlichkeiten gemäß § 47 Absatz 5 Nummer 4.3 und 4.7 bis 4.10 GemHVO-Doppik auszuweisen, soweit diese Verbindlichkeiten aus Kassenkrediten enthalten. Der auszuweisende Betrag entspricht dem Betrag in Muster 4a zu § 1 Nummer 3 GemHVO-Doppik, Spalte 1, Zeile 2.2

**Anhang**  
**für das Haushaltsjahr 2020**  
**der Gemeinde Kummerow**

<b>Gliederung</b>	<u>Seite</u>
A. Rechtsgrundlagen.....	3
A.1 Lage der Gemeinde Kummerow.....	3
A.2 Organisation.....	3
A.3 Rahmenbedingungen.....	4
B. Gliederung des Jahresabschlusses.....	5
C. Abweichungen von den bisher angewandten Bilanzierungs- und Bewertungsmethoden .....	5
D. Angaben zu den Posten der Aktivseite der Bilanz.....	5
D.1 Anlagevermögen.....	5
D.1.1 Immaterielle Vermögensgegenstände.....	5
D.1.2 Sachanlagen.....	5
D.1.3 Finanzanlagen .....	6
D.2 Umlaufvermögen .....	7
D.2.1 Vorräte.....	7
D.2.2 Forderungen und sonstige Verm.gegenstände .....	7
E. Angaben zu den Posten der Passivseite der Bilanz .....	9
E.1 Eigenkapital .....	9
E.1.1 Kapitalrücklage .....	9
E.1.3 Ergebnisvortrag.....	9
E.1.4 Jahresüberschuss/ Jahresfehlbetrag.....	9
E.2 Sonderposten.....	9
E.2.1 Sonderposten zum Anlagevermögen .....	10
E.3 Rückstellungen .....	10
E.4 Verbindlichkeiten.....	11
F. Angaben zur Ergebnisrechnung .....	12
G. Angaben zur Finanzrechnung.....	14
H. Angaben zu den Teilrechnungen .....	16
I. Sonstige Angaben .....	17
I.1 Analyse der Haushaltswirtschaft und der Vermögens, Ertrags- und Finanzlage .....	17
I.2 Drohende finanzielle Belastungen und sonstige Verpflichtungen.....	22
I.3 Personalbestand .....	22
I.4 Haushaltsermächtigungen .....	22
I.5 Mitgliedschaft in Organisationen.....	22
I.6 Sonstige wesentliche Verträge .....	22
I.7 Noch nicht erhobene Entgelte und Abgaben .....	22
I.8 Gesetzliche oder vertragliche Einschränkungen zu Grundstücken .....	22
I.9 Subsidiärhaftung aus der Zusatzversorgung der Arbeitnehmer .....	22
J.      Vorgänge von besonderer Bedeutung nach Schluss des Haushaltsjahres.....	23

## **A. Rechtsgrundlagen**

Der Anhang zum Jahresabschluss zum 31. Dezember 2020 der Gemeinde Kummerow wurde unter Beachtung des § 60 Abs. 1 und Abs. 2 KV M-V und der §§ 17 Abs. 5 bis 7; 32 Abs. 1 Nr. 5; 34 Abs. 2 und Abs. 6 bis 8; 39 Abs. 2; 43 Abs. 1 bis 3; 44 Abs. 3; 45 Abs. 3; 47 Abs.2; 48 GemHVO-Doppik erstellt.

Der Jahresabschluss ist in Euro aufgestellt.

Die Aufstellungsfrist gemäß § 60 Abs. 4 KV M-V in Verbindung mit § 3 Abs. 3 des Gesetzes zur Aufrechterhaltung der Handlungsfähigkeit der Kommunen während der SARS-CoV-2-Pandemie wurde eingehalten.

### **A.1 Lage der Gemeinde Kummerow**

Die Gemeinde Kummerow liegt im Landkreis Mecklenburgische Seenplatte und gehört zum Amt Malchin am Kummerower See. Die Stadt Malchin ist geschäftsführende Gemeinde des Amtes nach § 126 Absatz 1 Satz 3 KV M-V. Zum Amt selbst gehören 6 amtsangehörige Städte und Gemeinden. Der Sitz des Amtes ist in Malchin. Kummerow liegt am Südostufer des Kummerower Sees und teilweise im Naturpark Mecklenburgische Schweiz und Kummerower See.

### **A.2 Organisation**

Die Organe der Gemeinde Kummerow sind:

1. der Bürgermeister und
2. die Gemeindevertretung.

Die Wahl der Gemeindevertreter und des Bürgermeisters (Kommunalwahl) erfolgte im Jahr 2019. Sie wurden von den Bürgerinnen und Bürgern der Gemeinde direkt gewählt. Da für die Wahl des Bürgermeisters/der Bürgermeisterin kein Wahlvorschlag eingegangen ist, wurde der Bürgermeister aus der Mitte der Gemeindevertretung gewählt. Die Wahlzeit beträgt fünf Jahre. Die Zahl der Gemeindevertreter beträgt 9 Mitglieder inklusive Bürgermeister.

Diese verteilen sich wie folgt:

Christlich Demokratische Union Deutschlands	2 Mitglieder
Kulturverein Kummerow e.V.	1 Mitglied
Unabhängige Bürger der Gemeinde Kummerow	4 Mitglieder (inkl. Bürgermeister)
Einzelbewerber	2 Mitglieder

Die Gemeindevertretung hat zur Vorbereitung ihrer Beschlüsse folgende ständige Ausschüsse:

- Hauptausschuss
- Ausschuss für Gemeindeentwicklung, Bau, Verkehr und Umwelt
- Ausschuss für Schule, Jugend, Kultur und Sport
- Rechnungsprüfungsausschuss

## A.3 Rahmenbedingungen

### Gemeindegebiet

Das Gemeindegebiet umfasst insgesamt	5.530 ha
• davon Ackerflächen	1.440 ha
• davon Waldflächen	524 ha
• davon Grünflächen	426 ha
• davon Wasserflächen	2.962 ha
• davon Gebäude- und Freiflächen	61 ha
• davon Verkehrsflächen	57 ha
• davon Gartenland	34 ha
• Unland	26 ha

Im Eigentum der Gemeinde Kummerow befinden sich ca. 100 ha.

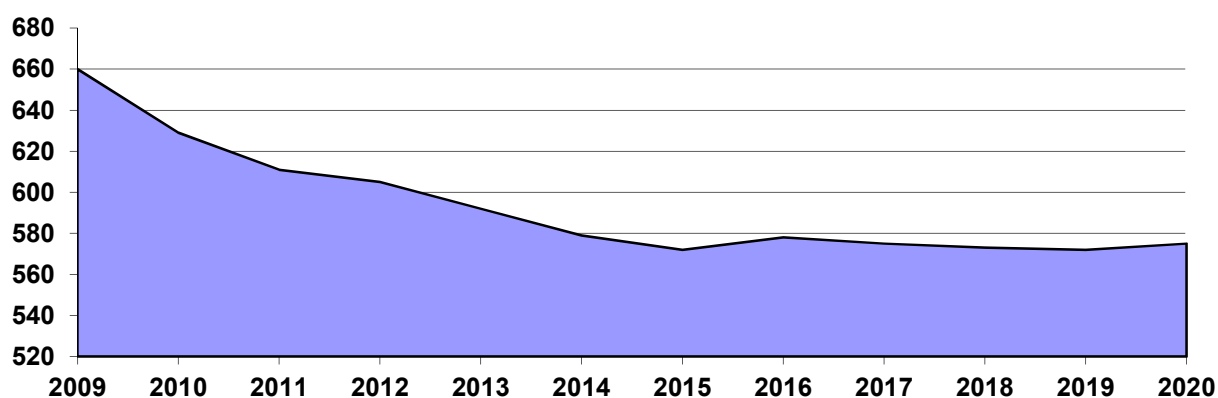
Neben der Ortslage Kummerow selbst gehören die Ortsteile Axelshof, Leuschentin und Maxfelde zum Gemeindegebiet.

Die wirtschaftliche Struktur ist vor allem durch die Landwirtschaft sowie durch kleinere Gewerbebetriebe geprägt.

### Bevölkerungsentwicklung

Die Gemeinde Kummerow hat einen Einwohnerbestand von 575 Einwohnern (Stand 31.12.2020). Wie in den meisten ostdeutschen Städten und Gemeinden ist seit der Wende ein Bevölkerungsrückgang zu verzeichnen. Zum Stichtag 31.12.1990 lebten noch 671 Einwohner in der Gemeinde Kummerow

Bevölkerungs- stand lt. stat. Amt	2010	2011	2012	2013	2014	2015	2016	2017	2018	2019	2020
Einwohner	629	611	605	592	579	572	578	575	573	572	575



Deutlich zu erkennen ist jedoch, dass der negative Abwärtstrend seit dem Jahr 2013 nahezu nicht mehr gegeben ist.

## **B. Gliederung des Jahresabschlusses**

Die Gliederungsvorschriften der KV M-V und der GemHVO-Doppik fanden uneingeschränkt Beachtung.

## **C. Abweichungen von den bisher angewandten Bilanzierungs- und Bewertungsmethoden**

Die angewandten Bilanzierungs- und Bewertungsmethoden sind gegenüber dem Vorjahr unverändert.

## **D. Angaben zu den Posten der Aktivseite der Bilanz**

Die Aufgliederung der in der Bilanz ausgewiesenen Anlageposten und ihre Entwicklung im Haushaltsjahr 2020 sind in einer gesonderten Übersicht dargestellt.

<b>D.1 Anlagevermögen</b>	<u>31.12.2019</u> 5.570.827,76 €	<u>31.12.2020</u> 5.396.248,49 €
<b>D.1.1 Immaterielle Vermögensgegenstände</b>	<u>31.12.2019</u> 6.687,50 €	<u>31.12.2020</u> 6.312,50 €
<b>D.1.1.3 Gezahlte Investitionszuschüsse</b>	<u>31.12.2019</u> 6.687,50 €	<u>31.12.2020</u> 6.312,50 €

Im Jahr 2017 schloss der Verein FSV Rot-Weiß Kummerow mit der Gemeinde Kummerow einen langfristigen Pachtvertrag für den Fußballplatz in Kummerow und beantragte eine Förderung zur Erneuerung der Flutlichtanlage sowie die Herstellung eines Ballfangzaunes beim Landesförderinstitut sowie eine anteilige Förderung in Höhe von 7.500,00 € durch die Gemeinde. Die Abschreibung des Investitionszuschusses richtet sich nach der Abschreibungsdauer der bezuschussten Investitionsgegenstände und beträgt 20 Jahre. Für das Jahr 2020 ergibt sich eine Abschreibung in Höhe von 375,00 €.

<b>D.1.2 Sachanlagen</b>	<u>31.12.2019</u> 5.065.297,62 €	<u>31.12.2020</u> 4.891.093,35 €
--------------------------	-------------------------------------	-------------------------------------

Das Sachanlagevermögen wurde zum Bilanzstichtag 31.12.2020 durch eine Buchinventur erfasst und in einer Anlagenbestandsliste einzeln nachgewiesen. Zugänge des Haushaltsjahres 2020 wurden zu Anschaffungs- bzw. Herstellungskosten bewertet. In die Herstellungskosten wurden ausschließlich die Einzelkosten gemäß § 33 Abs. 3 GemHVO-Doppik einbezogen. Die planmäßigen Abschreibungen wurden fortgeführt bzw. für die Neuzugänge gemäß den Verwaltungsvorschriften linear begonnen.

Beim Sachanlageposten 1.2.1 „Wald, Forsten“ gab es im Jahr 2020 keine Veränderung gegenüber dem Vorjahr.

<b>D. 1.2.2 sonstige unbebaute Grundstücke und grundstücksgleiche Rechte</b>	<u>31.12.2019</u> 262.262,37 €	<u>31.12.2020</u> 256.973,25 €
--	-----------------------------------	-----------------------------------

Die Abschreibungen führten im Jahr 2020 zu einer Minderung des Bestandes um 5.289,12 €.

### D. 1.2.3 Bebaute Grundstücke und grundstücksgleiche Rechte

<u>31.12.2019</u>	<u>31.12.2020</u>
1.786.003,94 €	1.740.541,83 €

Die planmäßigen Abschreibungen im Jahr 2020 betragen 45.462,11 €. Weitere Zu- oder Abgänge sind nicht zu verzeichnen.

### D. 1.2.4 Infrastrukturvermögen

<u>31.12.2019</u>	<u>31.12.2020</u>
2.893.447,56 €	2.757.894,75 €

Die Veränderung ergibt sich aus der planmäßigen Abschreibung in Höhe von 135.552,81 €.

### D. 1.2.7 Maschinen, technische Anlagen, Fahrzeuge

<u>31.12.2019</u>	<u>31.12.2020</u>
18.189,67 €	28.804,91 €

Die Zugänge in Höhe von 15.210,68 € ergeben wie folgt:

1. Anhänger (MC-GK 200)	Gemeindebauhof	2.804,10 €
2. Rasentraktor	Gemeindebauhof	2.075,00 €
3. Spielgeräte		10.331,58 €

Abgänge in Höhe von 1.318,69 € ergeben sich aus dem Verkauf von Gerätschaften und Fahrzeugen aus dem Gemeindebauhof. Die Einzahlungen hierfür belaufen sich auf 12.400,00 €, so dass ein Ertrag in Höhe von 11.081,31 € in der Ergebnisrechnung einfließt.

Der Wert der Maschinen, technischen Anlagen und Fahrzeuge ist um den Wert der Abschreibungen um 3.276,75 € gesunken.

### D. 1.2.8 Betriebs- und Geschäftsausstattung

<u>31.12.2019</u>	<u>31.12.2020</u>
21.586,93 €	20.457,46 €

Bei der Betriebs- und Geschäftsausstattung gab es Zugänge in Höhe von 4.080,08 €, die folgenden Produkten zuzuordnen sind:

1.1.4.03 – Gemeindebauhof	2.588,98 €	
1.2.6.05 – Feuerwehr	1.215,02 €	
5.5.1.00 – öffentl. Grün	276,08 €	(1 Schaukasten)

Die Abschreibungen im laufenden Haushaltsjahr beliefen sich auf 5.209,55 €.

### D. 1.2.10 Gel. Anzahlungen, Anlagen im Bau

<u>31.12.2019</u>	<u>31.12.2020</u>
0,00 €	2.614,00 €

Im Haushaltsjahr 2020 wurde die Maßnahme „Neubau Kita Kummerow“ begonnen. Die ersten geologischen Untersuchungen in Höhe von 2.614,00 € wurden als Anlage im Bau unter ANL102592 gebucht.

### D.1.3 Finanzanlagen

<u>31.12.2019</u>	<u>31.12.2020</u>
498.842,64 €	498.842,64 €

Bei den Finanzanlageposten 1.3.5 „Sondervermögen mit Sonderrechnungen, Zweckverbänden, Anstalten öffentlichen Rechts, rechtsfähigen Stiftungen“ gab es im Jahr 2020 keine Veränderung gegenüber dem Vorjahr.

Die Finanzanlagen sind wie folgt strukturiert:

	<b>Beteiligungswert zum 31.12.2019</b>	<b>Beteiligungswert zum 31.12.2020</b>
Kommunaler Anteilseignerverband Nordost der E.DIS AG	36.745,27 €	36.745,27 €
WasserZweckVerband Malchin-Stavenhagen	462.097,37 €	462.097,37 €
<b>Gesamtsumme</b>	<b>498.842,64 €</b>	<b>498.842,64 €</b>

**D.2 Umlaufvermögen** 31.12.2019  
433.379,11 € 31.12.2020  
569.644,12 €

**D.2.1 Vorräte** 31.12.2019  
241.568,95 € 31.12.2020  
241.568,95 €

Der Bestand an Vorräten hat sich im Jahr 2020 nicht verändert.

**D.2.2 Forderungen und sonstige Verm.gegenstände** 31.12.2019  
191.810,16 € 31.12.2020  
328.075,17 €

Der Bestand an Forderungen zum Bilanzstichtag 31.12.2020 ist durch eine Beleginventur nachgewiesen. Die Forderungen und sonstigen Vermögensgegenstände sind mit dem Nominalwert angesetzt.

Hinsichtlich der Aufgliederung der Forderungen entsprechend ihrer Fristigkeit wird auf die Anlage „Forderungsübersicht“ verwiesen. Sämtliche Forderungen und sonstigen Vermögensgegenstände haben zum Bilanzstichtag eine Restlaufzeit von weniger als einem Jahr. Einzelwertberichtigungen wurden nicht vorgenommen, da man von der Einbringlichkeit aller Forderungen ausgeht.

**D.2.2.1 Öffentlich-rechtliche Forderungen, Forderungen aus Transferleistungen** 31.12.2019  
15.967,18 € 31.12.2020  
29.527,80 €

Die Forderung setzen sich aus

<b>Forderungsart</b>	<b>2018 in €</b>	<b>2019 in €</b>	<b>2020 in €</b>
Gebührenforderung	1.262,56	2.718,74	2.820,43
Beitragsforderungen	0,00	0,00	621,41
Steuerforderungen	7.531,03	484,44	13.772,96
Ford. aus Transferleistungen	0,00	10.000,00	9.500,00
Sonst. öffentl.-rechtl. Forderungen	2.808,00	2.764,00	2.813,00

zusammen.

Die gestiegenen Steuerforderungen sind insbesondere dem Bereich der Gewerbesteuern zuzuordnen.

Die Forderung aus Transferleistungen in Höhe von 9.500 € besteht gegen das Land für zugesagte Mittel aus dem Strategiefonds für Dienst- und Schutzbekleidung der FFW Kummerow. Die Auszahlung der Fördermittel erfolgt jedoch erst nach Einreichung bezahlter Rechnungen. Im Jahr 2021 sind die Fördermittel eingegangen.

Die sonstigen öffentlich-rechtlichen Forderungen beziehen sich auf stichtagsbezogene Konzessionsabgaben.

#### **D.2.2.2 Privatrechtliche Forderungen aus Lieferungen und Leistungen**

<u>31.12.2019</u>	<u>31.12.2020</u>
46.715,53 €	47.345,38 €

Hierin enthalten sind hauptsächlich Zahlungsrückstände für Mieten und Betriebskosten aus dem Bereich Wohnungsverwaltung in Höhe von 11.695,31 €, eine Forderung aus Grundstücksverkäufen aus dem Jahr 2015 in Höhe von 28.828,80 € (planmäßige Fälligkeit 31.12.2025), Pachtzahlungsrückstände in Höhe von 1.124,97 € und Forderungen aus einem Grundstückskaufvertrag aus dem Jahr 2016 mit vereinbarter Ratenzahlung in Höhe von 5.696,30 €.

#### **D.2.2.3 Forderungen gegen verbundene Unternehmen**

<u>31.12.2019</u>	<u>31.12.2020</u>
1.065,77 €	0,00 €

Zum Bilanzstichtag bestehen keine Forderungen in dieser Bilanzposition.

#### **D.2.2.5 Forderungen gegen Sondervermögen, Zweckverbände, Anstalten des öffentlichen Rechts, rechtsfähige kommunale Stiftungen**

<u>31.12.2019</u>	<u>31.12.2020</u>
7,08 €	56,45 €

Hierbei handelt es sich um stichtagsbezogene Forderungen gegen den WZV Malchin-Stavenhagen. Die Forderungen wurden Anfang des Jahres 2021 durch den WZV beglichen.

#### **D.2.2.6 Forderungen gegen den sonstigen öffentliche Bereich**

<u>31.12.2019</u>	<u>31.12.2020</u>
127.591,27 €	250.985,54 €

##### **D.2.2.6.1 Forderungen aus dem gemeinsamen Zahlungsmittelbestand**

<u>31.12.2019</u>	<u>31.12.2020</u>
83.064,63 €	250.985,54 €

In der Finanzrechnung wurde für das Jahr 2020 eine Veränderung der Forderungen und der Verbindlichkeiten aus Kassenkrediten in Höhe von +167.920,91 € ausgewiesen. Dieses führt zur Erhöhung der zum 31.12.2020 bestehenden Forderungen aus dem gemeinsamen Zahlungsmittelbestand auf nunmehr 250.985,54 €.

##### **D.2.2.6.2 Sonstige Forderungen gegen den sonstigen öffentlichen Bereich**

<u>31.12.2019</u>	<u>31.12.2020</u>
44.526,64 €	0,00 €

Es besteht zum Bilanzstichtag 31.12.2020 keine stichtagsbezogenen Forderungen gegen den sonstigen öffentlichen Bereich.

##### **D.2.2.7 Sonstige Vermögensgegenstände**

<u>31.12.2019</u>	<u>31.12.2020</u>
463,33 €	160,00 €

Die bestehenden stichtagsbezogene Forderungen in Höhe von 160,00 € für die Nutzung des Gemeinderaumes.

## E. Angaben zu den Posten der Passivseite der Bilanz

<b>E.1 Eigenkapital</b>	<u>31.12.2019</u> 3.413.245,45 €	<u>31.12.2020</u> 3.468.064,96 €
-------------------------	-------------------------------------	-------------------------------------

Das Eigenkapital wurde zum Nennwert angesetzt.

<b>E.1.1 Kapitalrücklage</b>	<u>31.12.2019</u> 3.150.860,58 €	<u>31.12.2020</u> 3.192.400,71 €
------------------------------	-------------------------------------	-------------------------------------

<b>E.1.1.1 Allgemeine Kapitalrücklage</b>	<u>31.12.2019</u> 3.068.836,04 €	<u>31.12.2020</u> 3.068.836,04 €
---	-------------------------------------	-------------------------------------

Eine Veränderung der allgemeinen Kapitalrücklage ist im Jahr 2020 nicht zu verzeichnen.

<b>E.1.1.2 Zweckgebundene Kapitalrücklage</b>	<u>31.12.2019</u> 82.024,54 €	<u>31.12.2020</u> 123.564,67 €
---	----------------------------------	-----------------------------------

In dieser Bilanzposition ist die zur Eröffnungsbilanz zum 01.01.2012 gebildete Rücklage aus der Wohnungsverwaltung in Höhe von 31.787,60 €, die aus investiven Schlüsselzuweisungen für die Jahre 2016 bis 2019 gebildete Rücklage in Höhe von 50.236,94 € sowie die aus der Infrastrukturpauschale des Jahres 2020 gebildete Rücklage in Höhe von 41.540,13 € enthalten.

Die gebildeten zweckgebundenen Kapitalrücklagen wurden im Rahmen der Aufstellung des Jahresabschlusses 2020 nicht zur Deckung von Aufwendungen aus Abschreibungen eingesetzt, da die Ergebnisrechnung unterjährig keinen Fehlbetrag aufweist.

Die Entnahme aus der zweckgebundenen Kapitalrücklage ist nur bei einem Jahresfehlbetrag möglich und beschränkt sich auf den Betrag der planmäßigen Abschreibungen abzüglich der korrespondierenden Erträge aus der Auflösung von Sonderposten, höchstens auf den Bestand der zweckgebundenen Kapitalrücklage.

<b>E.1.3 Ergebnisvortrag</b>	<u>31.12.2019</u> 245.424,68 €	<u>31.12.2019</u> 262.384,87 €
------------------------------	-----------------------------------	-----------------------------------

Die Jahresüberschüsse bzw. -fehlbeträge der Ergebnisrechnungen der Jahre 2012 bis 2019 werden hier summiert dargestellt.

<b>E.1.4 Jahresüberschuss/ Jahresfehlbetrag</b>	<u>31.12.2019</u> 16.960,19 €	<u>31.12.2020</u> 13.279,38 €
---	----------------------------------	----------------------------------

Der Jahresüberschuss der Ergebnisrechnung für das Jahr 2020 in Höhe von 13.279,38 € wird hier dokumentiert und auf die neue Rechnung vorgetragen.

<b>E.2 Sonderposten</b>	<u>31.12.2019</u> 2.096.568,57 €	<u>31.12.2020</u> 2.050.794,90 €
-------------------------	-------------------------------------	-------------------------------------

Die Sonderposten zum Anlagevermögen wurden mit den ursprünglichen Zuführungsbeträgen abzüglich der bis zum Bilanzstichtag vorzunehmenden Auflösungen angesetzt. Die Auflösung der Sonderposten erfolgt ertragswirksam entsprechend der Abschreibungen der bezuschussten Vermögensgegenstände.

<b>E.2.1 Sonderposten zum Anlagevermögen</b>	<u>31.12.2019</u> 2.096.568,57 €	<u>31.12.2020</u> 2.050.794,90 €
--	-------------------------------------	-------------------------------------

<b>E.2.1.1 Sonderposten aus Zuwendungen</b>	<u>31.12.2019</u> 1.912.476,29 €	<u>31.12.2020</u> 1.849.419,66 €
---	-------------------------------------	-------------------------------------

Für Spielgeräte wurde die Förderung in Höhe von 9.315,00 € zum 01.02.2020 aus den Sonderposten aus Anzahlungen umgebucht und aktiviert.

Für den Wegfall der Straßenbaubeiträge gemäß § 8a Abs. 7 Kommunalabgabengesetz M-V erfolgt durch das Land M-V ein pauschaler finanzieller Ausgleich. Die Mittelzuweisung an die Gemeinden erfolgt nach gewichteten Straßenlängen. Im Jahr 2020 erhielt die Gemeinde Kummerow hierfür 20.666,18 €. Die Aktivierung dieser Mittel und damit die Umbuchung aus den Sonderposten aus Anzahlungen erfolgt zum 31.12.2020 und wird über die Abschreibungsdauer (einer durchschnittlichen Straße) von 35 Jahren linear ertragswirksam aufgelöst.

Die Auflösung der Sonderposten aus Zuwendungen ist in Höhe von 93.037,81 € zu verzeichnen (in der Ergebnisrechnung Zeile 2 enthalten). Die Auflösung wurde linear entsprechend der planmäßigen Abschreibung der bezuschussten Vermögensgegenstände des Anlagevermögens vorgenommen bzw. fortgesetzt.

<b>E.2.1.2 Sonderposten Beiträge und ähnliche Entgelte</b>	<u>31.12.2019</u> 174.777,28 €	<u>31.12.2020</u> 201.375,24 €
--	-----------------------------------	-----------------------------------

Im Jahr 2020 wurden Beiträge für den Ausbau des ländlichen Weges nach Maxfelde erhoben. Daraus ergibt sich ein Zugang in Höhe von 30.902,12 €

Die Auflösung der Sonderposten aus Beiträgen und ähnlichen Entgelten ist in Höhe von 4.304,16 € gegeben (in der Ergebnisrechnung Zeile 4 enthalten). Die Auflösung wurde linear entsprechend der planmäßigen Abschreibung der bezuschussten Vermögensgegenstände des Anlagevermögens vorgenommen bzw. fortgesetzt.

<b>E.2.1.3 Sonderposten aus Anzahlungen f. Anl.verm.</b>	<u>31.12.2019</u> 9.315,00 €	<u>31.12.2020</u> 0,00 €
--	---------------------------------	-----------------------------

Wie bereits unter E.2.1.1 beschrieben, wurden die Maßnahmen „Anschaffung Spielgeräte“ und „Zuweisungen nach § 8a KAG“ im Jahr 2020 abgeschlossen und entsprechend aktiviert.

<b>E.3 Rückstellungen</b>	<u>31.12.2019</u> 28.828,80 €	<u>31.12.2020</u> 28.828,80 €
---------------------------	----------------------------------	----------------------------------

<b>E.3.3 sonstige Rückstellungen</b>	<u>31.12.2019</u> 28.828,80 €	<u>31.12.2020</u> 28.828,80 €
--------------------------------------	----------------------------------	----------------------------------

Im Jahr 2015 erfolgte ein Verkauf mehrerer Flurstücke zu einem Gesamtpreis in Höhe von 38.828,80 €. Hiervon war ein Teilbetrag in Höhe von 10.000,00 € sofort zu zahlen. Der Restzahlungsanspruch in Höhe von 28.828,80 € wird erlassen, sobald die Bedingung gemäß Kaufvertrag (Beschlussvorlage 2014/KU/211 der Gemeindevertretung vom 30.07.2014) durch den Erwerber erfüllt wird. Der Erlass der Forderung führt zu einer Aufwendung und belastet das entsprechende Jahr des Erlasses. Um diese Aufwendungen abzufangen wurde diese Rückstellung gebildet und bleibt in gleicher Höhe bis mindestens 2025 stehen.

#### E.4 Verbindlichkeiten

**31.12.2019**                      **31.12.2020**  
**465.564,05 €**                      **418.203,95 €**

Der Bestand an Verbindlichkeiten zum 31.12.2020 wurde durch eine Beleginventur nachgewiesen. Die Verbindlichkeiten wurden mit dem Rückzahlungsbetrag bewertet.

Die Zusammensetzung der Verbindlichkeiten sowie die Aufgliederung nach Fristigkeiten sind in der Verbindlichkeitenübersicht aufgezeigt.

##### E.4.2.1 Verbindlichkeiten aus Kreditaufnahmen für Investitionen und Investitionsfördermaßnahmen

**31.12.2019**                      **31.12.2020**  
**444.846,29 €**                      **402.760,43 €**

Die Verbindlichkeiten aus Kreditaufnahmen sind durch Verträge sowie entsprechende Bankbestätigungen (Saldenbestätigungen zum 31.12.2020) nachgewiesen.

<b>Darlehensgeber</b>	<b>Darlehenskonto</b>	<b>Restkapital zum 31.12.2019</b>	<b>Restkapital zum 31.12.2020</b>
KfW	5216683	108.086,00 €	99.262,00 €
KfW	593568	73.754,00 €	68.386,00 €
KfW	4371814BSV	1.213,89 €	0,00 €
Sparkasse Nbdg.-DM	6646301636	212.774,79 €	0,00 €
DKB AG	6703752474	0 €	201.965,61 €
Sparkasse Nbdg.DM	6510053746	49.017,61 €	33.146,82 €
<b>Gesamt</b>		<b>444.846,29 €</b>	<b>402.760,43 €</b>

Im Jahr 2020 wurde nach erfolgter Ausschreibung der Kredit bei der Sparkasse Neubrandenburg-Demmin mit der Darlehensnummer 6646301636 auf die Deutsche Kreditbank AG umgeschuldet. Die neue Zinsbindungsfrist läuft bis zum 30.03.2040. Zu diesem Zeitpunkt ist das Darlehen dann vollständig getilgt.

Mit der Haushaltssatzung wurde für das Jahr 2020 eine Kreditaufnahme in Höhe von 70.000 € für die Anschaffung von Kommunaltechnik vorgesehen und durch den Landkreis als untere Rechtsaufsichtsbehörde genehmigt. Da die Umsetzung der Maßnahme erst im Jahr 2021 erfolgt ist, wurde die Kreditermächtigung ebenfalls auf das Jahr 2021 übertragen.

Unter der Zugrundelegung der Einwohnerzahl zum 31.12.2020 mit 575 Einwohnern ergibt sich somit eine Pro-Kopf-Verschuldung in Höhe von 700,45 €/EW. Bei der Eröffnungsbilanz lag die Pro-Kopf-Verschuldung noch bei 1.234,11 €/EW. Damit ist erkennbar, dass die Gemeinde Kummerow kontinuierlich ihre Verbindlichkeiten aus Krediten für Investitionen und Investitionsförderungsmaßnahmen senkt.

##### E.4.5 Verbindlichkeiten aus Lieferungen und Leistungen

**31.12.2019**                      **31.12.2020**  
**7.024,89 €**                      **1.347,75 €**

Hierbei handelt es sich um stichtagsbezogene Verbindlichkeiten. Die Zahlungsverpflichtungen wurden Anfang des Jahres 2021 erfüllt.

#### E.4.6 Verbindlichkeiten aus Transferleistungen

<u>31.12.2019</u> 287,73 €	<u>31.12.2020</u> 0,00 €
-------------------------------	-----------------------------

Verbindlichkeiten aus Transferleistungen bestehen zum Bilanzstichtag nicht.

#### E.4.9 Verbindlichkeiten gegenüber Sondervermögen, Zweckverbänden, Anstalten des öffentlichen Rechts, komm. Stiftungen

<u>31.12.2019</u> 865,14 €	<u>31.12.2020</u> 1.546,93 €
-------------------------------	---------------------------------

Hierbei handelt es sich um stichtagsbezogene Verbindlichkeiten. Die Zahlungsverpflichtungen wurden Anfang des Jahres 2021 erfüllt.

#### E.4.11 Sonstige Verbindlichkeiten

<u>31.12.2019</u> 12.540,00 €	<u>31.12.2020</u> 12.548,84 €
----------------------------------	----------------------------------

In dieser Bilanzposition ist die Vorausleistung eines nationalen Kofinanzierungsanteils in Höhe von 12.540,00 € enthalten. Eine Einzahlungsaufforderung durch den Fördermittelgeber lag zum Bilanzstichtag noch nicht vor. Eine weitere stichtagsbezogene Forderung ist in Höhe von 8,84 € für zu zahlende Lohnsteuern gegeben.

### F. Angaben zur Ergebnisrechnung

Den Erträgen in Höhe von 922.824,53 € stehen Aufwendungen in Höhe von 909.545,15 € gegenüber. In der Ergebnisrechnung wird vor und nach der Veränderung der Rücklagen ein positives Ergebnis in Höhe von 13.279,38 € ausgewiesen. Bei der Haushaltsplanung 2020 wurde im Ergebnishaushalt noch von einem Jahresergebnis nach der Veränderung der Rücklagen in Höhe von -83.400,00 € ausgegangen.

Entsprechend der Anforderung des § 44 Absatz 2 i. V. m. § 2 Absatz 1 GemHVO-Doppik werden die einzelnen Posten der Ergebnisrechnung nachstehend aufgeführt.

Gemäß § 44 Abs. 3 GemHVO-Doppik sind erhebliche Unterschiede zum Haushaltsvorjahr und zu den Ansätzen des Haushaltsjahres zu erläutern. Wesentliche Unterschiede liegen vor, wenn die Abweichungen, bezogen auf die Posten der Ergebnisrechnung, 20 v. H. und mindestens 10,0 TEUR betragen.

Alle Aufwendungen und Erträge, die dem Haushaltsjahr 2020 zuzuordnen waren, sind im Jahresabschluss unabhängig von der tatsächlichen Zahlung mit dem Nominalwert der Forderungen und Rückzahlungsbetrag der Verbindlichkeiten berücksichtigt worden. Die Einzelermächtigungen und –ergebnisse können der „Übersicht über die Erträge und Aufwendungen zur Ergebnisrechnung“ (Anlage) entnommen werden.

#### F.1 Erträge

Nr.	Erträge	Ergebnis 2019	Gesamt-ermächtigung 2020	Ergebnis 2020	Abweichung zur Ermächtigung 2020	Abweichung zum Vorjahr 2019
<b>1</b>	<b>Steuern und ähnliche Abgaben</b>	375.377,03 €	359.300,00 €	343.672,02 €	-15.627,98 €	-31.705,01 €
	Darunter					
	Grundsteuer A	21.709,31 €	23.500,00 €	23.968,55 €	468,55 €	2.259,24 €
	Grundsteuer B	51.051,56 €	51.500,00 €	51.751,92 €	251,92 €	700,36 €
	Gewerbsteuer	123.865,59 €	130.000,00 €	115.505,45 €	-14.494,55 €	-8.360,14 €
	Gemeindeanteil an der Einkommenssteuer	139.009,81 €	140.600,00 €	138.318,33 €	-2.281,67 €	-691,48 €
	Gemeindeanteil an der Umsatzsteuer	11.388,18 €	12.100,00 €	12.444,45 €	344,45 €	1.056,27 €
	Sonstige Gemeindesteuern	1.791,23 €	1.600,00 €	1.683,32 €	83,32 €	-107,91 €
	Ausgleichsleistungen von Land	26.561,35 €	0,00 €	0,00 €	0,00 €	-26.561,35 €

Die Abweichung gegenüber dem Vorjahresergebnis sowie zur Gesamtermächtigung ergibt sich hauptsächlich aus Mindererträgen aus der Gewerbesteuer. Die Gewerbesteuererträge basieren auf Festsetzungen der Gewerbesteuermessbeträge durch das Finanzamt und den erfolgten Korrekturen der gezahlten Gewerbesteuervorauszahlungen. Aufgrund der Corona-Pandemie ist der Gemeindeanteil an der Einkommenssteuer (Anteil am Aufkommen an Lohnsteuer sowie veranlagter Einkommenssteuer ihrer Einwohner) unterjährig niedriger ausgefallen als geplant. Seitens des Landes wurde mit der Neufassung des Finanzausgleichsgesetzes die Zahlung des Familienleistungsausgleiches eingestellt. Diese Komponente fließt ab dem Jahr 2020 in die Schlüsselzuweisungen mit ein.

Nr.	Erträge	Ergebnis 2019	Gesamtermächtigung 2020	Ergebnis 2020	Abweichung zur Ermächtigung 2020	Abweichung zum Vorjahr 2019
<b>9</b>	<b>Sonstige Erträge</b>	22.404,26 €	16.600,00 €	28.185,98 €	11.585,98 €	5.781,72 €
	Darunter:					
	Erträge aus der Veräußerung von Verm.-gegenständen d. Anlage- u. Umlaufvermögens	5.272,80 €	0,00€	11.083,31 €	11.083,31 €	5.810,51 €

Die wesentliche Abweichung zur Gesamtermächtigung ergibt sich hauptsächlich aus der nicht geplanten Veräußerung von immateriellen Vermögensgegenständen (siehe D.1.2.7).

## F.2 Aufwendungen

Nr.	Aufwendungen	Ergebnis 2019	Gesamtermächtigung 2020	Ergebnis 2020	Abweichung zur Ermächtigung 2020	Abweichung zum Vorjahr 2019
<b>13</b>	<b>Aufwendungen für Sach- und Dienstleistungen</b>	173.460,40 €	312.294,88 €	164.034,89 €	-148.259,99 €	-9.425,51 €
	Darunter:					
	Aufwendungen für Energie, Wasser, Abwasser und Abfall	70.736,80 €	82.220,86 €	66.874,44 €	-15.346,42 €	-3.862,36 €
	Aufwendungen für Unterhaltung und Bewirtschaftung	59.021,93 €	163.274,02 €	54.770,37 €	-108.503,65 €	-4.251,56 €
	Aufwendungen für den Schullastenausgleich	36.005,70 €	43.000,00 €	32.660,30 €	-10.339,70 €	-3.345,40 €

Die oben aufgeführte Tabelle ist in den „Darunter“-Positionen nicht vollständig dargestellt, da die fehlenden Positionen keine wesentlichen Veränderungen gegenüber dem Vorjahr bzw. zur Gesamtermächtigung enthalten.

Bei den Aufwendungen für Energie, Wasser, Abwasser und Abfall wurde gegenüber dem Vorjahr ein verbessertes Ergebnis erzielt. Die größten Aufwendungen in diesem Bereich entfallen auf die Wohnungsverwaltung in Höhe von 41.601,34 €. Die Aufwendungen werden zum Großteil über die Betriebskosten von den Mietern wieder refinanziert.

Bei den Aufwendungen für Unterhaltung sind im Bereich Gebäudeunterhaltung erhebliche Minderaufwendungen gegenüber der Gesamtermächtigung festzustellen. Von den bereitgestellten Mitteln in Höhe von 83.474,02 € wurden lediglich 9.237,23 € aufgewandt. Circa 50% der nicht verbrauchten Mittel wurde gemäß § 15 GemHVO-Doppik auf das Jahr 2021 übertragen. Weitere größere Einsparungen gab es in den Bereichen:

- Unterhaltung Gemeindestraßen einschl. Nebenanlagen -12.651,74 €
- Kosten für den Winterdienst -10.592,00 €
- Unterhaltung Bäume -7.379,95 €

Im Bereich des Schullastenausgleiches sind gegenüber dem Vorjahr Minderaufwendungen zu verzeichnen. Dieses resultiert aufgrund von schwankenden Schülerzahlen und den von den Schulen festgesetzten Höhen des Schullastenausgleichs.

### F.3 Jahresergebnis

Der Haushaltsausgleich gemäß § 16 Abs. 2 GemHVO-Doppik in der Ergebnisrechnung ist sowohl jahresbezogen (vgl. Ergebnisrechnung Zeile Nr. 25) als auch unter der Einbeziehung von Vorträgen aus Vorjahren gegeben (vgl. Ergebnisrechnung Zeile Nr. 27).

Es ist ein positives Ergebnis von 275.664,25 € festzustellen und gemäß § 17 Abs. 2 Nr. 2 GemHVO-Doppik auf die neue Rechnung vorzutragen.

### G. Angaben zur Finanzrechnung

Der Saldo der laufenden Ein- und Auszahlungen vor planmäßiger Tilgung beträgt zum 31.12.2020 82.605,63 €. Unter Berücksichtigung des Saldos der Ein- und Auszahlungen aus Investitionstätigkeit (127.088,97 €), des Saldos der Ein- und Auszahlungen aus Krediten für Investitionen (-42.085,86 €) und des Saldos der durchlaufenden Gelder und ungeklärten Zahlungsvorgängen (312,17 €) ergibt sich die Veränderung der Forderungen aus Krediten zur Sicherung der Zahlungsfähigkeit in Höhe von 167.920,91 €.

Unter der Berücksichtigung der zum 31.12.2019 bereits bestehenden Forderungen aus dem gemeinsamen Zahlungsmittelbestand ergibt sich zum Bilanzstichtag 31.12.2020 insg. eine Forderung in Höhe von 250.985,54 € (siehe Bilanz Aktiva A 2.2.6.1).

Die Finanzrechnung ist nach den Bestimmungen des § 45 i. V. m. § 3 GemHVO-Doppik zu gliedern.

Den dargestellten Abweichungen in der Ergebnisrechnung folgen entsprechende Abweichungen in den korrespondierenden Posten der Finanzrechnung, soweit eine Zahlungswirksamkeit in 2020 gegeben war.

#### G.1 Saldo der Einzahlungen und Auszahlungen aus Verwaltungstätigkeit

Die in der Finanzrechnung unter den Posten 1 bis 21 ausgewiesenen Beträge beinhalten die im Haushaltsjahr 2020 zahlungswirksam gewordenen Erträge bzw. Aufwendungen der Ergebnisrechnung bzw. Zahlungen für das Vorjahr. Das Haushaltsjahr schließt unterjährig mit einem Überschuss in Höhe von 82.605,63 € ab.

Unter der Hinzurechnung der Auszahlungen für Tilgungen von Krediten für Investitionen und Investitionsförderungsmaßnahmen ergibt sich ein jahresbezogener Saldo der laufenden Ein- und Auszahlungen in Höhe von 40.519,77 € (vgl. Finanzrechnung Zeile 37).

Zusammen mit dem positiven Vortrag aus Vorjahren in Höhe von 74.084,49 € ist eine neuer Vortrag in Höhe von 114.604,26 € festzustellen und auf die neue Rechnung vorzutragen. Damit ist der Haushaltsausgleich in der Finanzrechnung gemäß § 16 Abs. 2 GemHVO-Doppik gegeben.

#### G.2 Saldo der Ein- und Auszahlungen aus Investitionstätigkeit

Nr.	Gesamtfinanzrechnung investiv Einzahlungen	Ergebnis 2019	Gesamt- ermächtigung 2020	Ergebnis 2020	Abweichung zur Ermächtigung 2020	Abweichung zum Vorjahr 2019
19	Einzahlungen aus Investitionszuwendungen	51.414,88 €	192.600,00 €	85.646,84 €	-106.953,16 €	34.231,96 €
20	Einzahlungen aus Beiträgen und ähnlichen Entgelten	0,00 €	30.900,00 €	50.946,89 €	20.046,89 €	50.946,89 €
21	Einzahlungen aus Anlagevermögen	6.591,00 €	0,00 €	12.400,00 €	12.400,00 €	5.809,00 €

Nr.	Gesamtfinanzrechnung investiv Auszahlungen	Ergebnis 2019	Gesamt- ermächtigung 2020	Ergebnis 2020	Abweichung zur Ermächtigung 2020	Abweichung zum Vorjahr 2019
25	Auszahlungen für Anlagevermögen	102.433,28 €	310.700,00 €	21.904,76 €	-288.795,24 €	-80.528,52 €

Nachfolgende Erläuterungen beziehen sich ausschließlich auf das Verhältnis zwischen der Gesamtermächtigung und dem laufenden Ergebnis. Ein Vergleich mit dem Vorjahr ist im investiven Bereich entbehrlich.

Der unterjährige Saldo der investiven Ein- und Auszahlungen beträgt 127.088,97 €. Unter der Einbeziehung des negativen Vortrages aus Vorjahren in Höhe von -3.256,53 € verbleibt zum Ende des Jahres 2020 ein positiver Vortrag in Höhe von 123.832,44 € (vgl. Muster 5a Spalte 2 Zeile 10). Dieser wird zur Absicherung der bereits begonnenen investiven Maßnahmen benötigt.

Wesentliche Abweichungen im Bereich der Einzahlungen und Auszahlung sind im Jahr 2020 wie folgt zu verzeichnen:

- Für die im Jahr 2019 fertig gestellte Maßnahme der Umrüstung der Straßenbeleuchtung in Leuschentín wurden die abgeforderten Fördermittel erst im Jahr 2020 bezahlt (Einzahlungen +44.106,71 €)
- Der geplante Ankauf des Grundstückes der Steinschüttmole im Hafen konnte nicht umgesetzt werden (Auszahlungen -22.000,00 €)
- Für die Anschaffung von Technik wurden im Haushaltsjahr 2020 insgesamt 63.000,00 € zur Verfügung gestellt. Verausgabt wurden aufgrund von Lieferschwierigkeiten lediglich 5.614,05 € (Auszahlungen -57.385,95 €).
- Es konnten durch den Verkauf von nicht mehr benötigter Technik des Bauhofes nicht geplante Einzahlungen in Höhe von 12.400,00 € im Bereich der Einzahlungen aus Anlagevermögen erzielt werden.
- Im Rahmen des Landesprogrammes „Zukunftsfähige Feuerwehren“ hat sich die Gemeinde Kummerow dazu entschieden, ein Tragkraftspritzenfahrzeug-Wasser (TSF-W) für die FFW anzuschaffen. Die landeseinheitliche Ausschreibung ist erfolgt. Die Lieferung des Fahrzeuges erfolgt nicht vor dem Jahr 2022 (Einzahlungen -135.000,00 €; Auszahlungen -150.000,00 €)
- Die Ausschreibung der Planungsleistungen für den Neubau der Kita in Kummerow ist im Jahr 2020 teilweise erfolgt. Von den hierfür veranschlagten Mitteln in Höhe von 60.000,00 € wurde ein Teilbetrag in Höhe von 2.614,00 € ausgezahlt (Auszahlungen - 57.386,00 €).

Die Einzahlungen der Ausgleichsleistungen nach § 8a Abs. 7 KAG M-V wurden bei der Haushaltsplanung dem Bereich der Einzahlungen aus Investitionszuwendungen zugeordnet. Tatsächlich sind es Einzahlungen aus Beiträgen und ähnlichen Entgelten. Somit ergeben sich die Abweichungen in beiden Einzahlungsarten.

### G.3 Finanzmittelfluss aus Finanzierungstätigkeit

Nr.	Gesamtfinanzrechnung	Ergebnis 2019	Gesamtermächtigung 2020	Ergebnis 2020	Abweichung zur Ermächtigung 2020	Abweichung zum Vorjahr 2019
30	Finanzmittelüberschuss/ Finanzmittelfehlbetrag	73.805,62 €	-185.300,77 €	209.694,60 €	394.995,37 €	135.888,98 €
34	Saldo der Ein- u. Auszahlungen aus Krediten für Investitionen	-37.583,61 €	27.300,00 €	-42.085,86 €	-69.385,86 €	-4.502,25 €
55	Saldo der durchlaufenden Gelder und ungeklärten Zahlungsvorgänge	-705,82 €	0,00 €	312,17 €	312,17 €	1.017,99 €

Der Saldo der Zeilen 30, 34 und 35 ergibt die Veränderung der liquiden Mittel und der Kredite zur Sicherung der Zahlungsfähigkeit im Haushaltsjahr 2020 in Höhe von 167.920,91 € (siehe Zeile 36 der Finanzrechnung).

Die negative Abweichung im Saldo der Ein- und Auszahlungen aus Krediten für Investitionen ergibt sich daraus, dass die veranschlagte Kreditneuaufnahme in Höhe von 70.000,00 € nicht in Anspruch genommen wurde.

### H. Angaben zu den Teilrechnungen

Die Gemeinde Kummerow hat ihren Haushalt in 5 Teilergebnis- und Finanzhaushalte unterteilt. Die Teilhaushalte erreichten im Haushaltsjahr 2020 folgende Teilergebnisse:

Nr.	Teilhaushalt	Teil-Ergebnisrechnung (in €)		Teil-Finanzrechnung (in €)	
		Gesamtermächtigung	Saldo Posten Nr. 20	Gesamtermächtigung	Saldo Posten Nr. 18
1	Zentrale Dienste und Finanzen	-123.800,00	-83.280,21	-123.700,00	-93.517,55
2	Wirtschafts- förderung u. Tourismus	-12.500,00	-6.454,48	-6.800,00	1.755,15
4	Gebäude- und Liegenchafts- verwaltung	-144.794,88	-28.095,12	-98.894,88	12.943,52
5	Bauverwaltung	-96.805,89	-79.079,62	-60.805,89	-35.143,62
6	Finanz- verwaltung	192.100,00	210.188,81	192.100,00	196.568,13
	<b>Summe</b>	<b>-185.800,77</b>	<b>13.279,38</b>	<b>-98.100,77</b>	<b>82.605,63</b>

Es konnten in allen Teilrechnungen Verbesserungen gegenüber der Gesamtermächtigung erzielt werden.

## I. Sonstige Angaben

### I.1 Analyse der Haushaltswirtschaft und der Vermögens, Ertrags- und Finanzlage

Die Bilanz zum Schluss des Haushaltsjahres weist ein positives Eigenkapital in Höhe von 3.468.064,96 € aus. Das Eigenkapital hat sich im Haushaltsjahr im Vergleich zum Vorjahr um 54.819,51 € erhöht. Dieses entspricht der in der Bilanz auf der Passivseite ausgewiesenen Zuführung unter P 1.1.2 (Zweckgebundene Kapitalrücklage) in Höhe von 41.540,13 € und dem unter P 1.4 (Jahresüberschuss/Jahresfehlbetrag) ausgewiesenen Jahresüberschuss in Höhe von 13.279,38 €.

#### Eigenkapitalentwicklung im Planungszeitraum (Basis HH-Plan 2020)

	Stand 31.12.2020	Planung 31.12.2021	Planung 31.12.2022	Planung 31.12.2023
	€	€	€	€
Stand Vorjahr	3.413.245,45	3.468.064,96	3.352.164,96	3.264.064,96
Kapitalrücklage	3.192.400,71		-42.000,00	-88.400,00
Ergebnisvortrag	262.384,87			
geplantes Jahresergebnis	13.279,38	-115.900,00	-46.100,00	0,00
Summe	<u>3.468.064,96</u>	<u>3.352.164,96</u>	<u>3.264.064,96</u>	<u>3.175.664,96</u>

Das Vermögen der Gemeinde Kummerow beträgt zum Bilanzstichtag 5.965.892,61 €. Zum vorhergehenden Haushaltsjahr hat sich das Vermögen um 38.314,26 € vermindert. Es ist belastet mit Verbindlichkeiten in Höhe von 418.203,95 €.

In der nachfolgenden Darstellung wurden die Zahlen der Bilanz zum 31.12.2020 nach betriebswirtschaftlichen Gesichtspunkten gegliedert und den Vorjahreszahlen gegenübergestellt. Dabei wurden Vermögens- und Schuldenposten mit einer Restlaufzeit von über einem Jahr als langfristig eingestuft.

Das Netto-Anlagevermögen setzt sich zusammen aus dem Anlagevermögen, bereinigt um die erhaltenen Zuwendungen zum Anlagevermögen (Sonderposten). Der Bestand an liquiden Mitteln wurde mit den Verbindlichkeiten aus dem gemeinsamen Zahlungsmittelbestand saldiert und das kurzfristige Fremdkapital wurde entsprechend vermindert.

	31.12.2020		31.12.2019		+ / -
	T€	%	T€	%	T€
<b>Aktiva</b>					
immaterielle Vermögensgegenstände	6	0,2	7	0,2	-1
Sachanlagen	4.891	124,9	5.065	129,6	-174
Finanzanlagen	499	12,7	499	12,9	±0
Anlagevermögen	5.396	137,7	5.571	142,4	-175
abzgl. Sonderposten	-2.051	-52,4	-2.097	-53,7	+46
Netto-Anlagevermögen	3.345	85,2	3.474	88,7	-129
<b>Langfristiges gebundenes Vermögen</b>	3.345	85,2	3.474	88,7	-129
Sonstige Forderungen, sonstige Vermögensgegenstände, Rechnungsabgrenzungsposten	570	14,6	433	11,1	+137
Liquide Mittel	0	0,0	0	0,0	±0
<b>Kurzfristig gebundenes Vermögen</b>	570	0,0	433	11,1	+137
<b>Summe bereinigter Aktiva</b>	3.915	100,0	3.907	100,0	+8
<b>Passiva</b>					
Kapitalrücklagen	3.192	81,5	3.151	80,7	+41
Eigenkapital	3.468	88,6	3.413	87,4	+55
Rückstellungen	29	0,7	29	0,7	
Langfristige Verbindlichkeiten gegenüber Kreditinstituten	359	9,2	399	10,2	-40
<b>Langfristig verfügbares Kapital</b>	3.856	98,5	3.841	98,3	+15
Sonstige Verbindlichkeiten und Rechnungsabgrenzungsposten	59	1,5	66	1,7	-7
<b>Kurzfristiges Fremdkapital</b>	59	1,5	66	1,7	-7
<b>Summe bereinigter Passiva</b>	3.915	100,0	3.907	100,0	+8

### Ausgewählte Bilanzkennzahlen

Schwerpunkt auf der Aktivseite ist das **Anlagevermögen**. Zum Anlagevermögen gehören im Wesentlichen:

- Sachanlagen (Grundstücke, Gebäude, Infrastrukturvermögen, Fahrzeuge),
- Finanzanlagen (Anteile an verbundenen Unternehmen, Beteiligungen).

#### • Anlagenintensität:

Berechnung:  $\frac{\text{Anlagevermögen} \times 100}{\text{Gesamtvermögen}}$

Schlussbilanz per 31.12.2020:  $\frac{5.396.248,49 \text{ €} \times 100}{5.965.892,61 \text{ €}}$  90,45 %

Die Gemeinde Kummerow weist eine sehr hohe Anlagenintensität aus. Sie lässt auf eine geringe Anpassungsfähigkeit schließen, da ein sehr hoher Prozentsatz der Vermögenswerte durch Sach- und Finanzanlagen langfristig gebunden ist. Eine hohe Anlagenintensität hat eine hohe Belastung des Ergebnisses durch Abschreibungen zur Folge.

• **Anlagendeckung:**

Berechnung:	$\frac{\text{Eigenkapital} \times 100}{\text{Nettoanlagevermögen}}$	
Schlussbilanz per 31.12.2020:	$\frac{3.468.064,96 \text{ €} \times 100}{3.345.453,59 \text{ €}}$	103,67 %

Das Nettoanlagevermögen (Anlagevermögen abzüglich Sonderposten) ist vollständig durch Eigenkapital gedeckt.

• **Infrastrukturintensität:**

Berechnung:	$\frac{\text{Infrastrukturvermögen} \times 100}{\text{Gesamtvermögen}}$	
Schlussbilanz per 31.12.2020:	$\frac{2.757.894,75 \text{ €} \times 100}{5.965.892,61 \text{ €}}$	46,23 %

46,23 Prozent des kommunalen Vermögens der Gemeinde Kummerow ist durch Infrastruktur gebunden.

• **Abschreibungsquote:**

Berechnung:	$\frac{\text{Abschreibungen auf Anlagevermögen} \times 100}{\text{Gesamtvermögen}}$	
Schlussbilanz per 31.12.2020:	$\frac{195.165,34 \text{ €} \times 100}{5.965.892,61 \text{ €}}$	3,27 %

Die Abschreibungsquote vermittelt eine durchschnittliche Nutzungsdauer für Anlagegüter.

Das **Umlaufvermögen** setzt sich zusammen aus:  
Vorräten, Forderungen und sonstigen Vermögensgegenständen.

Diese Bilanzposition stellt den gemeindlichen Vermögensanteil dar, der zur kurzfristigen Verwendung vorgesehen ist.

• **Umlageintensität:**

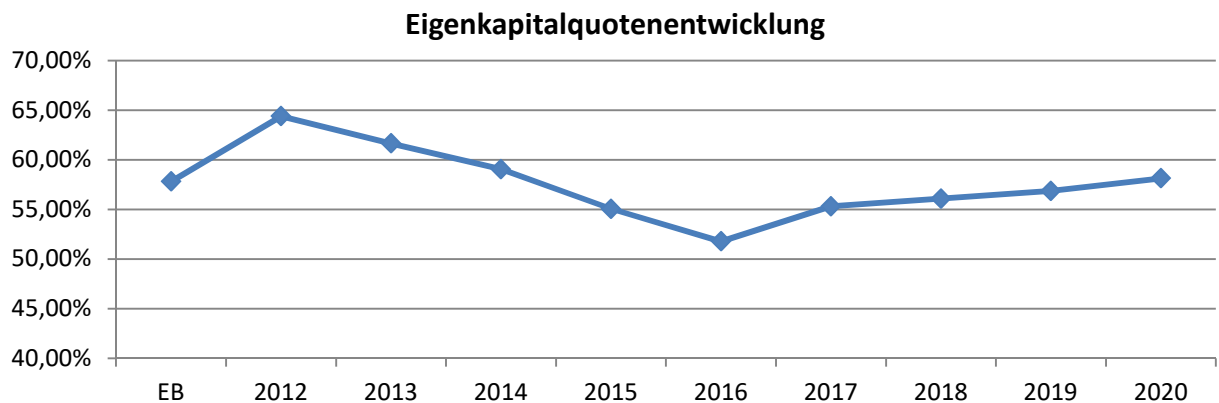
Berechnung:	$\frac{\text{Gesamtes Umlaufvermögen} \times 100}{\text{Gesamtvermögen}}$	
Schlussbilanz per 31.12.2020:	$\frac{569.644,12 \text{ €} \times 100}{5.965.892,61 \text{ €}}$	9,55 %

Schwerpunkt auf der **Passivseite** sind das Eigenkapital, die Sonderposten sowie die Verbindlichkeiten.

**Eigenkapitalquote I:**

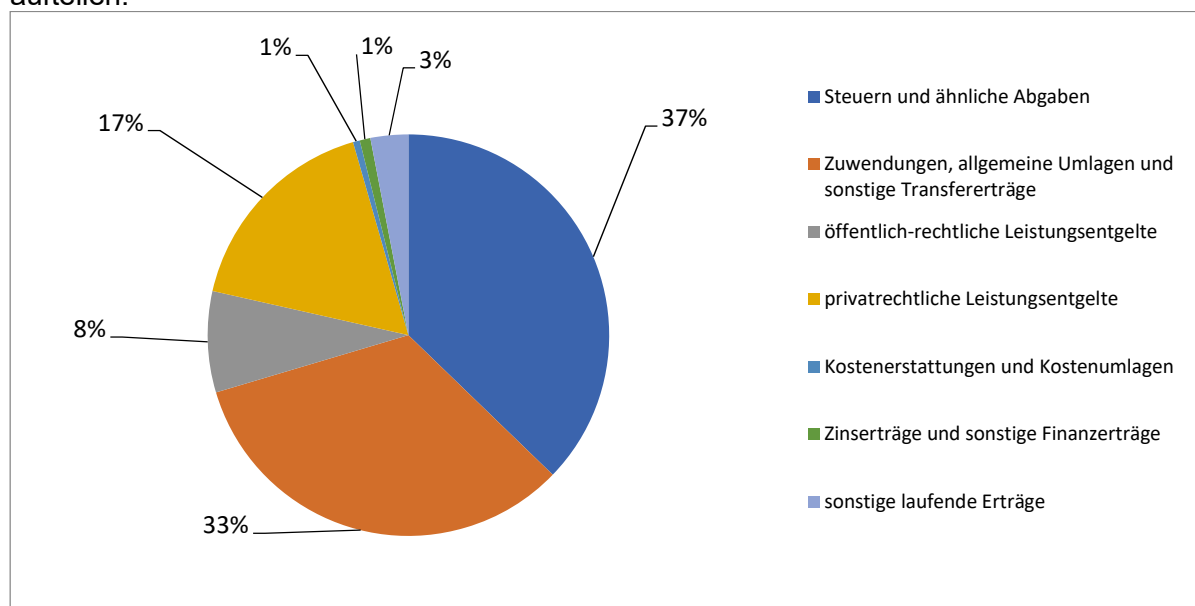
Berechnung:	$\frac{\text{Eigenkapital} \times 100}{\text{Gesamtvermögen}}$	
Schlussbilanz per 31.12.2020:	$\frac{3.468.064,96 \text{ €} \times 100}{5.965.892,61 \text{ €}}$	58,13 %

Die Eigenkapitalquote I zeigt an, in welchem Umfang das Vermögen der Kommune durch eigenes Eigenkapital finanziert wurde (eigene Substanz am Vermögen). Gleichzeitig stellt diese einen Indikator für das Risiko und die Bonität der Gemeinde an. Eine hohe Eigenkapitalquote verringert das „Insolvenzrisiko“. Es gibt keine festgeschriebenen Mindestanforderungen bzgl. einer Eigenkapitalquote für kommunale Gebietskörperschaften. In der diesbezüglichen Literatur wird aber hin und wieder von einer Mindestquote von 20- 30 Prozent gesprochen. In der Eröffnungsbilanz zum 01.01.2012 lag die Eigenkapitalquote I bei 57,81 %. Damit ist festzustellen, dass sich die Eigenkapitalausstattung seit der Einführung der Doppik nicht wesentlich verändert hat.



## Ertragslage

Das nachfolgende Diagramm zeigt, wie sich die Erträge im Jahr 2020 auf die einzelnen Arten aufteilen:



2020 finanzierte sich die Gemeinde Kummerow zu 37 % aus Steuern und ähnlichen Abgaben. Die Zuwendungen und Umlagen liegen prozentual hinter den Steuererträgen. Hier zeigt sich, dass die Gemeinde Kummerow von den gemeindeeigenen Abgaben und Zuwendungen und Umlagen stark abhängig ist. Zu den größten Zuwendungen zählen die Schlüsselzuweisungen sowie die sonstigen allgemeinen Zuweisungen vom Land.

• **Personalaufwandsquote:**

Berechnung:

$$\frac{\text{Personalaufwendungen} \times 100}{\text{ordentliche Aufwendungen}}$$

Schlussbilanz per 31.12.2020:

$$\frac{42.349,63 \text{ €} \times 100}{909.545,15 \text{ €}} \quad 4,66 \%$$

Die Gemeinde Kummerow weist, wie bereits in den Vorjahren auch, eine sehr geringe Personalaufwandsquote aus.

• **Sach- und Dienstleistungsintensität:**

Berechnung:

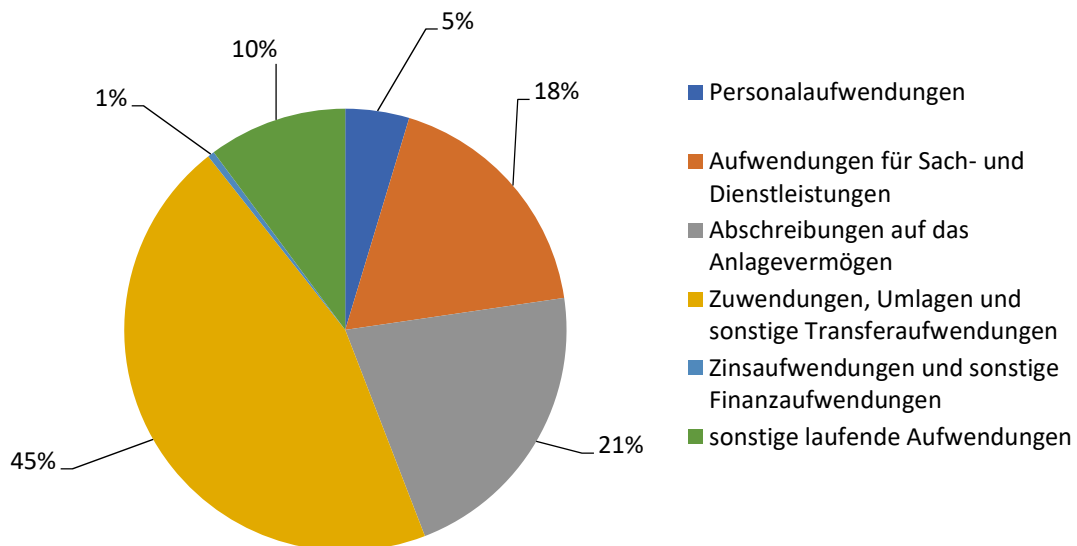
$$\frac{\text{Aufw. für Sach- u. Dienstleistungen} \times 100}{\text{ordentliche Aufwendungen}}$$

Schlussbilanz per 31.12.2020:

$$\frac{164.034,89 \text{ €} \times 100}{909.545,15 \text{ €}} \quad 18,03 \%$$

Die Kennzahl verdeutlicht, inwieweit sich die Gemeinde für die Inanspruchnahme von Leistungen Dritter entschieden hat.

**Übersicht über die laufenden Aufwendungen aus Verwaltungstätigkeit**



Um den Anteil der zu erwirtschaftenden Abschreibungen zukünftig zumindest auf diesen Stand zu halten, sind wesentliche Investitionen und Investitionsmaßnahmen nur bei einer hohen Förderquote umzusetzen.

Die höchsten Aufwendungen im Haushaltsjahr mit einem Anteil von 45% entfallen auf die Zuwendungen, Umlagen und sonstigen Transferaufwendungen. Diese setzen sich hauptsächlich aus den Aufwendungen für die Kreis- und Amtsumlage sowie den gemeindlichen Anteilen an den Platzkosten für die Kindertagesbetreuung zusammen.

Die **Finanzrechnung** des Jahres schließt mit einer Zunahme der Forderungen aus Krediten zur Sicherung der Zahlungsfähigkeit in Höhe von 167.920,91 € ab. Daraus resultiert, dass die Forderungen aus dem gemeinsamen Zahlungsmittelbestand sich weiter erhöhen und nunmehr in Höhe von 250.985,54 € in der Bilanz ausgewiesen werden.

Im Finanzplanungszeitraum 2021 bis 2023 wurden jährlich negative Ergebnisse geplant, so dass der Bestand an diesen Forderungen wieder abgebaut wird. Somit ist festzustellen, dass die Liquidität der Gemeinde Kummerow über den Finanzplanungszeitraum hinaus als gefährdet angesehen werden muss.

## **I.2 Drohende finanzielle Belastungen und sonstige Verpflichtungen**

Zum Bilanzstichtag 31. Dezember 2020 liegen keine Sachverhalte vor, die zu zukünftigen Belastungen führen, ohne dass hierfür Rückstellungen bzw. Verbindlichkeiten ausgewiesen oder Fördermittel beantragt werden.

## **I.3 Personalbestand**

Die Anzahl der Beschäftigten betrug im Jahr 2020 monatlich durchschnittlich 0,67 Vollzeitäquivalente.

## **I.4 Haushaltsermächtigungen**

Es liegen Haushaltsermächtigungen laut Anlage in Höhe von 78.503,24 € für laufende Auszahlungen, in Höhe von 288.590,80 € für Auszahlungen aus Investitionstätigkeit und in Höhe von 205.000,00 € für Einzahlungen aus Investitionszuwendungen vor.

Im Bereich der ordentlichen Aufwendungen wurden Haushaltsermächtigungen in Höhe von 78.503,24 € gebildet.

## **I.5 Mitgliedschaft in Organisationen**

Die Gemeinde Kummerow ist Mitglied in folgenden Organisationen	Summe der Beiträge
- Städte- und Gemeindetag M-V	389,64 €
- Tourismusverband Mecklenburgische Seenplatte	151,62 €
- Regionales Unternehmungsnetzwerk	216,00 €
- Kreisfeuerwehrverband Mecklenburgische Seenplatte	139,50 €
- Kommunale Zusatzversorgungskasse M-V	Pflichtmitglied
- Wasser- und Bodenverband „Obere Peene“	Mitglied Kraft Gesetz

## **I.6 Sonstige wesentliche Verträge**

Zum Bilanzstichtag 31. Dezember 2020 bestanden keine wesentlichen Verträge. Risiken aus Haftpflicht- und Vermögensschäden sind durch den Beitritt der Gemeinde zum Kommunalen Schadensausgleich (KSA) sowie durch weitere Versicherungsverträge abgesichert.

## **I.7 Noch nicht erhobene Entgelte und Abgaben**

Im Jahr 2020 wurden keine Maßnahmen abgeschlossen, für die Entgelte und Abgaben erhoben werden können.

## **I.8 Gesetzliche oder vertragliche Einschränkungen zu Grundstücken**

Zu den bilanzierten Grundstücken bestehen gesetzliche und vertragliche Einschränkungen. Sie sind in elektronischer Form erfasst.

## **I.9 Subsidiärhaftung aus der Zusatzversorgung der Arbeitnehmer**

Zur Subsidiärhaftung aus der Zusatzversorgung von Angestellten werden folgende Angaben gemacht:

Der Arbeitnehmer der Gemeinde Kummerow ist bei der Kommunalen Zusatzversorgungskasse Mecklenburg-Vorpommern - ZMV versichert.

Es bestehen Versorgungszusagen gemäß des Tarifvertrages über die zusätzliche Altersversorgung der Beschäftigten des öffentlichen Dienstes vom 1. März 2002 – Altersvorsorge-TV-Kommunal– (ATV-K) in der Fassung des Änderungsvertrages Nr. 7 vom

08. Juni 2017 sowie aufgrund der Satzung der Kommunalen Zusatzversorgungskasse Mecklenburg – Vorpommern in der Fassung vom 3. April 2002 (AmtsBl. M-V Nr. 42/2002 S. 1377) 18. Satzungsänderung vom 24. Juni 2020 (AmtsBl. M-V/AAz. 2021 S. 66).

Die Umlagen bzw. Zusatzbeiträge an die ZMV in Haushaltsjahr 2020 setzen sich wie folgt zusammen:

Jahr	U m l a g e in €			Z u s a t z b e i t r a g in €		
	Arbeitgeber	Arbeitnehmer	gesamt	Arbeitgeber	Arbeitnehmer	gesamt
2020	180,88	-	188,88	333,92	333,92	667,84

#### **J. Vorgänge von besonderer Bedeutung nach Schluss des Haushaltsjahres**

Zum Zeitpunkt der Erstellung dieses Jahresabschlusses lagen keine Vorgänge von besonderer Bedeutung vor.

#### **K. Prognose und Risikobericht**

Der Jahresabschluss 2020 konnte in der Ergebnisrechnung ausgeglichen werden. Der Überschuss unter der Berücksichtigung der Vorträge aus Haushaltsvorjahren ist in Höhe von insgesamt 275.664,25 € auf die neue Rechnung vorzutragen.

In der mittelfristigen Planung wird in den beiden Folgejahren mit Fehlbeträgen gerechnet. Dieses führt zur Absenkung des positiven Vortrages. Im dritten Haushaltsfolgejahr wird mit einem ausgeglichenen Ergebnishaushalt geplant. Unter diesen Voraussetzungen bleibt der Ergebnishaushalt bis zum Ende des Finanzplanungszeitraumes ausgeglichen.

Der Haushaltsausgleich in der Finanzrechnung konnte ebenfalls erreicht werden. Es entsteht damit ein positiver Vortrag zum Ende des Jahres 2020 in Höhe von 114.604,26 €. Insbesondere im Bereich der laufenden Ein- und Auszahlungen wird im Finanzplanungszeitraum mit jährlich negativen Ergebnissen in den Folgejahren gerechnet. Der Ausgleich des Finanzhaushaltes bis zum Ende des Finanzplanungszeitraumes ist nicht gegeben.

Durch die untere Rechtsaufsichtsbehörde wurde auf Grund der vorgelegten Planzahlen für das Jahr 2020 und des Finanzplanungszeitraumes 2021 bis 2023 die dauernde Leistungsfähigkeit der Gemeinde als gefährdet eingestuft und die Aufstellung eines Haushaltssicherungskonzeptes angeordnet. Mit dem Haushaltssicherungskonzept soll die aktuelle Haushaltssituation der Gemeinde verbessert werden. Entsprechend hat die Gemeinde Kummerow im Jahr 2021 ein Haushaltssicherungskonzept aufgestellt und beschlossen.

Kummerow, den 18.01.2022

  
Ebelling  
Bürgermeister



Gemeinde Kummerow		Anlagenübersicht mit Übersicht über die Sonderposten zum Anlagevermögen 2020													
Posten	Art (gemäß § 47 Absatz 4 Nummer 1 bzw. § 47 Absatz 5 Nummer 2.1 GemHVO-Doppik)	Anschaffungs- und Herstellkosten / Zuführungsbeträge					Abschreibungen, Wertberichtigungen / Auflösungsbeträge						Restbuchwerte		
		Stand zum 31. Dezember Haushaltsvorjahr <sup>1</sup>	Zugänge im Haushaltsjahr	Abgänge im Haushaltsjahr	Umbuchungen im Haushaltsjahr	Stand zum 31. Dezember Haushaltsjahr	Aufgelaufene Abschreibungen zum 31. Dezember Haushaltsvorjahr	Zuschreibungen im Haushaltsjahr	Abschreibungen im Haushaltsjahr	Umbuchungen im Haushaltsjahr	Aufgelaufene Abschreibungen auf Abgänge	außerplanmäßige Abschreibungen / Auflösungsbeträge	Abschreibungen zum 31. Dezember Haushaltsjahr	Restbuchwerte am Ende des Haushaltsjahres	Restbuchwerte am Ende des Haushaltsjahres
		in €													
		1	2	3	4	5	6	7	8	9	10	11	12	13	14
<b>Anlagenübersicht</b>															
1.1	<b>Immaterielle Vermögensgegenstände</b>	7.500,00				7.500,00	-812,50		-375,00				-1.187,50	6.312,50	6.687,50
1.1.1	Gewerbliche Schutzrechte und ähnliche Rechte														
1.1.2	Geleistete Zuwendungen														
1.1.3	Gezahlte Investitionszuschüsse	7.500,00				7.500,00	-812,50		-375,00				-1.187,50	6.312,50	6.687,50
1.1.4	Geschäfts- oder Firmenwert														
1.1.5	Anzahlungen auf immaterielle Vermögensgegenstände														
1.2	<b>Sachanlagen</b>	10.899.143,75	21.904,76	-7.761,60		10.913.286,91	-5.833.846,13		-194.790,34		6.442,91		-6.022.193,56	4.891.093,35	5.065.297,62
1.2.1	Wald, Forsten	83.807,15				83.807,15								83.807,15	83.807,15
1.2.2	sonstige unbeb. Grundst. u. grundst.gleiche Rechte	324.030,07				324.030,07	-61.767,70		-5.289,12				-67.056,82	256.973,25	262.262,37
1.2.3	Bebaute Grundstücke und grundstücksgleiche Rechte	3.516.822,77				3.516.822,77	-1.730.818,83		-45.462,11				-1.776.280,94	1.740.541,83	1.786.003,94
1.2.4	Infrastrukturvermögen	6.599.884,57				6.599.884,57	-3.706.437,01		-135.552,81				-3.841.989,82	2.757.894,75	2.893.447,56
1.2.5	Bauten auf fremdem Grund und Boden														
1.2.6	Kunstgegenstände, Denkmäler														
1.2.7	Maschinen, techn. Anlagen und Fahrzeuge	337.770,09	15.210,68	-7.761,60		345.219,17	-319.580,42		-3.276,75		6.442,91		-316.414,26	28.804,91	18.189,67
1.2.8	Betriebs- und Geschäftsausstattung	36.829,10	4.080,08			40.909,18	-15.242,17		-5.209,55				-20.451,72	20.457,46	21.586,93
1.2.9	Pflanzen und Tiere														
1.2.10	Geleistete Anzahlung, Anlagen im Bau		2.614,00			2.614,00								2.614,00	
1.3	<b>Finanzanlagen</b>	498.842,64				498.842,64								498.842,64	498.842,64
1.3.1	Anteile an verbundenen Unternehmen														
1.3.2	Ausleihungen an verbundene Unternehmen														
1.3.3	Beteiligungen														
1.3.4	Ausleihungen an Unternehmen, mit Beteiligungsverh.														
1.3.5	Sonderverm., Zweckvb., Anst. öff. R., rechtsf. Stift.	498.842,64				498.842,64								498.842,64	498.842,64
1.3.6	Ausl. Sonderv., Zweckvb., Anst. öff. R., rechtsf. Stift.														
1.3.7	sonstige Wertpapiere des Anlagevermögens														
1.3.8	Ant. Rückl. der Versorgungsk. zur Abd. v. Pensions														
1.3.9	sonstige Ausleihungen														
<b>SUMME</b>	<b>Anlagevermögen</b>	<b>11.405.486,39</b>	<b>21.904,76</b>	<b>-7.761,60</b>		<b>11.419.629,55</b>	<b>-5.834.658,63</b>		<b>-195.165,34</b>		<b>6.442,91</b>		<b>-6.023.381,06</b>	<b>5.396.248,49</b>	<b>5.570.827,76</b>
<b>Sonderpostenübersicht zum Anlagevermögen</b>															
2.1.1	Sonderposten aus Zuwendungen	-3.251.529,04			-29.981,18	-3.281.510,22	1.339.052,75		93.037,81				1.432.090,56	-1.849.419,66	-1.912.476,29
2.1.2	Sonderposten aus Beiträgen und ähnlichen Entgelten	-201.395,61	-30.902,12			-232.297,73	26.618,33		4.304,16				30.922,49	-201.375,24	-174.777,28
2.1.3	Sonderposten aus Anzahlungen	-9.315,00	-20.666,18		29.981,18										-9.315,00
<b>SUMME</b>	<b>Sonderposten zum Anlagevermögen</b>	<b>-3.462.239,65</b>	<b>-51.568,30</b>			<b>-3.513.807,95</b>	<b>1.365.671,08</b>		<b>97.341,97</b>				<b>1.463.013,05</b>	<b>-2.050.794,90</b>	<b>-2.096.568,57</b>

<sup>1</sup> einschließlich aller aufgelaufenen Zu- und Abgänge sowie Umbuchungen

Forderungenübersicht 2020									
Nr.	Art (gemäß § 47 Absatz 4 Nummer 2.2 GemHVO-Doppik)	Forderungen zum Ende des Haushaltsjahres 2020				Kumulierte Abzinsung	kumulierte sonstige Wert- berichtigungen	Bilanzwert	Bilanzwert
		davon mit einer Restlaufzeit			Nominalwert				
		bis zu einem Jahr	von über einem bis zu fünf Jahren	von mehr als fünf Jahren		zum Ende des Haushaltsjahres 2020	zum Ende des Haushaltsjahres 2020	zum Ende des Haushaltsjahres 2020	zum Ende des Haushaltsvor- jahres 2019
		in €							
2.2.1	Öffentlich-rechtliche Forderungen, Forderungen aus Transferleistungen								
	- Gebührenforderungen	2.820,43			2.820,43		2.820,43	2.718,74	
	- Beitragsforderungen	621,41			621,41		621,41	0,00	
	- Steuerforderungen	13.772,96			13.772,96		13.772,96	484,44	
	- Grundsteuer	431,52			431,52		431,52	444,44	
	- Gewerbesteuer	13261,44			13261,44		13261,44	0,00	
	- Sonstige	80,00			80,00		80,00	40,00	
	- Forderungen aus Transferleistungen	9.500,00			9.500,00		9.500,00	10.000,00	
	- Sonstige öffentlich-rechtliche Forderungen	2.813,00			2.813,00		2.813,00	2.764,00	
	Summe öffentlich-rechtliche Forderungen, Forderungen aus Transferleistungen	29.527,80			29.527,80		29.527,80	15.967,18	
2.2.2	Privatrechtliche Forderungen aus Lieferungen und Leistungen	47.345,38			47.345,38		47.345,38	46.715,53	
2.2.3	Forderungen gegen verbundene Unternehmen	0,00			0,00		0,00	0,00	
2.2.4	Forderungen gegen Unternehmen, mit denen ein Beteiligungsverhältnis	0,00			0,00		0,00	1.065,77	
2.2.5	Forderungen gegen Sondervermögen, Zweckverbände, Anstalten des öffentlichen Rechts, rechtsfähige kommunale Stiftungen	56,45			56,45		56,45	7,08	
2.2.6	Forderungen gegen den sonstigen öffentlichen Bereich:								
2.2.6.1	Forderungen aus dem gemeinsamen Zahlungsmittelbestand	250.985,54			250.985,54		250.985,54	83.064,63	
2.2.6.2	Sonstige Forderungen gegen den sonstigen öffentlichen Bereich	0,00			0,00		0,00	44.526,64	
2.2.7	Sonstige Vermögensgegenstände	160,00			160,00		160,00	463,33	
2.2	<b>Summe Forderungen und sonstige Vermögensgegenstände</b>	<b>328.075,17</b>			<b>328.075,17</b>		<b>328.075,17</b>	<b>191.810,16</b>	

<b>Verbindlichkeitenübersicht</b>										
Nr.	Art (gemäß § 47 Absatz 5 Nummer 4 GemHVO-Doppik)	Verbindlichkeiten zum 31.12.2020 mit einer Restlaufzeit			Stand zum 31.12. 2020 (Nominalwert)	Abzinsung zum 31.12. 2020	Stand zum 31.12. 2020 (Bilanzwert)	davon durch Grundpfand- rechte oder ähnliche Rechte	Art und Form der Sicherheit	Stand zum 31.12. 2019 (Bilanzwert)
		bis zu einem Jahr	von über einem bis zu fünf Jahren	von mehr als fünf Jahren						
in €										
4.1	Anleihen									
4.2	Verbindlichkeiten aus Kreditaufnahmen	44.181,24	107.134,58	251.444,61	402.760,43		402.760,43		444.846,29	
	davon:									
4.2.1	Verbindlichkeiten aus Kreditaufnahmen für Investitionen und Investitionsförderungsmaßnahmen	44.181,28	107.134,58	251.444,61	402.760,47		402.760,43		444.846,29	
4.2.2	Verbindlichkeiten aus Kreditaufnahmen zur Sicherung der Zahlungsfähigkeit									
4.3	Verbindlichkeiten aus Vorgängen, die Kreditaufnahmen wirtschaftlich gleichkommen									
4.4	Erhaltene Anzahlungen auf Bestellungen									
4.5	Verbindlichkeiten aus Lieferungen und Leistungen	1.347,75	-	-	1.347,75		1.347,75		7.024,89	
4.6	Verbindlichkeiten aus Transferleistungen	-	-	-	-		-		287,73	
4.7	Verbindlichkeiten gegenüber verbundenen Unternehmen									
4.8	Verbindlichkeiten gegenüber Unternehmen, mit denen ein Beteiligungsverhältnis besteht									
4.9	Verbindlichkeiten gegenüber Sondervermögen mit Sonderrechnung, Zweckverbänden, Anstalten des öffentlichen Rechts, rechtsfähigen kommunalen Stiftungen	1.546,93	-	-	1.546,93		1.546,93		865,14	
4.10	Verbindlichkeiten gegenüber dem sonstigen öffentlichen									
4.10.1	Verbindlichkeiten aus dem gemeinsamen Zahlungsmittelbestand	-			-		-		-	
4.10.2	Sonstige Verbindlichkeiten gegenüber dem sonstigen öffentlichen Bereich	-	-	-	-		-		-	
4.11	Sonstige Verbindlichkeiten	12.548,84	-	-	12.548,84		12.548,84		12.540,00	
<b>4</b>	<b>Summe der Verbindlichkeiten</b>	<b>59.624,76</b>	<b>107.134,58</b>	<b>251.444,61</b>	<b>418.203,95</b>		<b>418.203,95</b>		<b>465.564,05</b>	

Kontenschema Matrix									
Übersicht über Erträge und Aufwendungen zum Ergebnishaushalt		Ermächtig. des Haushaltsjahres	Übertr. Ermächt. aus HHVorjahren	Gesamt-ermächtigung Haushaltsjahr	Ergebnis des Haushaltsjahres	Abweichung im Haushaltsjahr	Ergebnis Haushaltsvorjahr	Ergebnisveränd. ggü. HHVorjahr	Übertr. Ermächtigt. in HHFolgejahre
		EUR	EUR	EUR	EUR	EUR	EUR	EUR	EUR
		1	2	3	4	5	6	7	8
1	+ Steuern und ähnliche Abgaben	359.300,00	0,00	359.300,00	343.672,02	-15.627,98	375.377,03	-31.705,01	0,00
	darunter:	0,00	0,00	0,00	0,00	0,00	0,00	0,00	0,00
1.1	Grundsteuer A	23.500,00	0,00	23.500,00	23.968,55	468,55	21.709,31	2.259,24	0,00
1.2	Grundsteuer B	51.500,00	0,00	51.500,00	51.751,92	251,92	51.051,56	700,36	0,00
1.3	Gewerbsteuer	130.000,00	0,00	130.000,00	115.505,45	-14.494,55	123.865,59	-8.360,14	0,00
1.4	Gemeindeanteil an der Einkommensteuer	140.600,00	0,00	140.600,00	138.318,33	-2.281,67	139.009,81	-691,48	0,00
1.5	Gemeindeanteil an der Umsatzsteuer	12.100,00	0,00	12.100,00	12.444,45	344,45	11.388,18	1.056,27	0,00
1.6	Sonstige Gemeindesteuern	1.600,00	0,00	1.600,00	1.683,32	83,32	1.791,23	-107,91	0,00
1.7	Ausgleichsleistungen vom Land	0,00	0,00	0,00	0,00	0,00	26.561,35	-26.561,35	0,00
1.8	Leist.d.Landes a.d.Umsetz.4. Gesetz f.moderen Dienstleist. a.Arbeitsm.	0,00	0,00	0,00	0,00	0,00	0,00	0,00	0,00
2	+ Zuwendungen, allgemeine Umlagen und sonstige Transfererträge	287.700,00	0,00	287.700,00	305.969,99	18.269,99	314.154,99	-8.185,00	0,00
	darunter:	0,00	0,00	0,00	0,00	0,00	0,00	0,00	0,00
2.1	Schlüsselzuweisungen	187.300,00	0,00	187.300,00	187.365,06	65,06	211.778,16	-24.413,10	0,00
2.2	Bedarfszuweisungen	0,00	0,00	0,00	0,00	0,00	0,00	0,00	0,00
2.3	Sonstige allgemeine Zuweisungen	0,00	0,00	0,00	26.921,00	26.921,00	0,00	26.921,00	0,00
2.4	Zuweisungen und Zuschüsse für laufende Zwecke	9.500,00	0,00	9.500,00	-500,00	-10.000,00	11.083,06	-11.583,06	0,00
2.5	Allgemeine Umlagen vom Land	0,00	0,00	0,00	0,00	0,00	0,00	0,00	0,00
2.6	Allgemeine Umlagen von Gemeinden und Gemeindeverbänden	0,00	0,00	0,00	0,00	0,00	0,00	0,00	0,00
2.7	Erträge aus der Auflösung von Sonderposten	90.900,00	0,00	90.900,00	92.183,93	1.283,93	91.293,77	890,16	0,00
3	+ Erträge der sozialen Sicherung	0,00	0,00	0,00	0,00	0,00	0,00	0,00	0,00
	darunter:	0,00	0,00	0,00	0,00	0,00	0,00	0,00	0,00
3.1	Ersatz von sozialen Leistungen außerhalb von Einrichtungen	0,00	0,00	0,00	0,00	0,00	0,00	0,00	0,00
3.2	Ersatz von sozialen Leistungen in Einrichtungen	0,00	0,00	0,00	0,00	0,00	0,00	0,00	0,00
3.3	Kostenbeteil.u.-erstatt. im Bereich des SGB XII u.and.soz.Leistungen	0,00	0,00	0,00	0,00	0,00	0,00	0,00	0,00
3.4	Kostenbeteil.u.-erstatt. im Bereich des SGB VIII u.and.Jugendhilfen	0,00	0,00	0,00	0,00	0,00	0,00	0,00	0,00
3.5	Kostenerstattungen von anderen Sozialhilfeträgern	0,00	0,00	0,00	0,00	0,00	0,00	0,00	0,00
3.6	Aufgabenbezogene Leistungsbeteiligung nach dem SGB II	0,00	0,00	0,00	0,00	0,00	0,00	0,00	0,00
3.7	Zuweis.u.Zuschüsse f.lfd.Zwecke im Bereich der sozi. Sicherung	0,00	0,00	0,00	0,00	0,00	0,00	0,00	0,00
4	+ Öffentlich-rechtliche Leistungsentgelte	65.800,00	0,00	65.800,00	75.200,91	9.400,91	66.734,16	8.466,75	0,00
	darunter:	0,00	0,00	0,00	0,00	0,00	0,00	0,00	0,00

Kontenschema Matrix									
Übersicht über Erträge und Aufwendungen zum Ergebnishaushalt		Ermächtig. des Haushaltsjahres	Übertr. Ermächt. aus HHVorjahren	Gesamt-ermächtigung Haushaltsjahr	Ergebnis des Haushaltsjahres	Abweichung im Haushaltsjahr	Ergebnis Haushaltsvorjahr	Ergebnisveränd. ggüb. HHVorjahr	Übertr. Ermächtig. in HHFolgejahre
		EUR	EUR	EUR	EUR	EUR	EUR	EUR	EUR
		1	2	3	4	5	6	7	8
4.1	Verwaltungsgebühren einschließlich Erstattung von Auslagen	0,00	0,00	0,00	0,00	0,00	0,00	0,00	0,00
4.2	Benutzungsgeb., Beiträge und ähnliche Entgelte, Kostenerstattungen	62.300,00	0,00	62.300,00	70.042,87	7.742,87	63.317,54	6.725,33	0,00
4.3	Erträge aus der Auflösung von Sonderposten für Beiträge und ähnliche Entgelte	3.500,00	0,00	3.500,00	5.158,04	1.658,04	3.416,62	1.741,42	0,00
5	+ Privatrechtliche Leistungsentgelte	169.900,00	0,00	169.900,00	156.797,30	-13.102,70	148.743,14	8.054,16	0,00
	darunter:	0,00	0,00	0,00	0,00	0,00	0,00	0,00	0,00
5.1	Privatrechtliche Leistungsentgelte	169.900,00	0,00	169.900,00	156.797,30	-13.102,70	148.743,14	8.054,16	0,00
5.2	Erträge a.d.Auflösung von Sonderposten f.Baukostenzuschüsse u.ä.hnl.Entgelte	0,00	0,00	0,00	0,00	0,00	0,00	0,00	0,00
6	+ Kostenerstattungen und Kostenumlagen	200,00	0,00	200,00	5.247,31	5.047,31	5.876,25	-628,94	0,00
7	+ Andere aktivierte Eigenleistungen	0,00	0,00	0,00	0,00	0,00	0,00	0,00	0,00
8	+ Sonstige Erträge	8.000,00	0,00	8.000,00	7.751,02	-248,98	8.001,09	-250,07	0,00
	darunter:	0,00	0,00	0,00	0,00	0,00	0,00	0,00	0,00
8.1	Zinserträge	0,00	0,00	0,00	109,58	109,58	32,37	77,21	0,00
8.2	Sonstige Finanzerträge	8.000,00	0,00	8.000,00	7.641,44	-358,56	7.968,72	-327,28	0,00
9	+ Sonstige Erträge	16.600,00	0,00	16.600,00	28.185,98	11.585,98	22.404,26	5.781,72	0,00
	darunter:	0,00	0,00	0,00	0,00	0,00	0,00	0,00	0,00
9.1	Erträge aus der Veräußerung v. Vermögensggst. d.Anlage- und Umlaufverm.	0,00	0,00	0,00	11.083,31	11.083,31	5.272,80	5.810,51	0,00
9.2	Erträge aus der Auflösung v.Wertberichtigungen, Sonderposten und Rückstellungen	0,00	0,00	0,00	0,00	0,00	0,00	0,00	0,00
9.3	Erhöhung oder Verminderung des Bestandes an fertigen und unfertigen Erzeugnissen	0,00	0,00	0,00	0,00	0,00	0,00	0,00	0,00
10	<b>Summe der laufenden Erträge (Summe der Nummern 1 bis 9)</b>	<b>907.500,00</b>	<b>0,00</b>	<b>907.500,00</b>	<b>922.824,53</b>	<b>15.324,53</b>	<b>941.290,92</b>	<b>-18.466,39</b>	<b>0,00</b>
11	- Personalaufwendungen	50.700,00	0,00	50.700,00	42.349,63	-8.350,37	34.430,92	7.918,71	0,00
	darunter:	0,00	0,00	0,00	0,00	0,00	0,00	0,00	0,00
11.1	Zuführungen zu Pensionsrückstellungen u.ä. Verpflichtungen	0,00	0,00	0,00	0,00	0,00	0,00	0,00	0,00
12	- Versorgungsaufwendungen	0,00	0,00	0,00	0,00	0,00	0,00	0,00	0,00
13	- Aufwendungen für Sach- und Dienstleistungen	263.300,00	48.994,88	312.294,88	164.034,89	-148.259,99	173.460,40	-9.425,51	61.107,12
	darunter:	0,00	0,00	0,00	0,00	0,00	0,00	0,00	0,00
13.1	Aufwendungen für Energie, Wasser, Abwasser und Abfall	80.800,00	1.420,86	82.220,86	66.874,44	-15.346,42	70.736,80	-3.862,36	0,00
13.2	Aufwendungen für Unterhaltung und Bewirtschaftung	115.700,00	47.574,02	163.274,02	54.770,37	-108.503,65	59.021,93	-4.251,56	61.107,12
14	- Abschreibungen	182.100,00	0,00	182.100,00	195.165,34	13.065,34	186.740,53	8.424,81	0,00

Kontenschema Matrix									
Übersicht über Erträge und Aufwendungen zum Ergebnishaushalt		Ermächtig. des Haushaltsjahres	Übertr. Ermächt. aus HHVorjahren	Gesamt-ermächtigung Haushaltsjahr	Ergebnis des Haushaltsjahres	Abweichung im Haushaltsjahr	Ergebnis Haushaltsvorjahr	Ergebnisveränd. ggüb. HHVorjahr	Übertr. Ermächtigt. in HHFolgejahre
		EUR	EUR	EUR	EUR	EUR	EUR	EUR	EUR
		1	2	3	4	5	6	7	8
15	- Zuwendungen, Umlagen und sonstige Transferaufwendungen	424.700,00	0,00	424.700,00	411.163,84	-13.536,16	416.095,81	-4.931,97	0,00
	darunter:	0,00	0,00	0,00	0,00	0,00	0,00	0,00	0,00
15.1	Zuweisungen und Zuschüsse für laufende Zwecke	69.000,00	0,00	69.000,00	56.869,41	-12.130,59	50.792,65	6.076,76	0,00
15.2	Schuldendiensthilfen	0,00	0,00	0,00	0,00	0,00	0,00	0,00	0,00
15.3	Gewerbesteuerumlage	13.000,00	0,00	13.000,00	11.720,39	-1.279,61	21.808,22	-10.087,83	0,00
15.4	Allgemeine Umlagen an das Land	0,00	0,00	0,00	0,00	0,00	0,00	0,00	0,00
15.5	Allgemeine Umlagen an Landkreise	229.100,00	0,00	229.100,00	229.072,06	-27,94	227.646,62	1.425,44	0,00
15.6	Allgemeine Umlagen an das Amt	113.400,00	0,00	113.400,00	113.379,68	-20,32	115.728,36	-2.348,68	0,00
15.7	Allgemeine Umlagen an Zweckverbände	0,00	0,00	0,00	0,00	0,00	0,00	0,00	0,00
15.8	Allgemeine Umlagen an Sonstige	200,00	0,00	200,00	122,30	-77,70	119,96	2,34	0,00
16	- Aufwendungen der sozialen Sicherung	0,00	0,00	0,00	0,00	0,00	0,00	0,00	0,00
	darunter:	0,00	0,00	0,00	0,00	0,00	0,00	0,00	0,00
16.1	Leistungen nach SGB II	0,00	0,00	0,00	0,00	0,00	0,00	0,00	0,00
16.2	Kostenbeteiligungen und -erstattungen nach SGB II	0,00	0,00	0,00	0,00	0,00	0,00	0,00	0,00
16.3	Leistungen nach SGB XII	0,00	0,00	0,00	0,00	0,00	0,00	0,00	0,00
16.4	Kostenbeteiligungen und -erstattungen nach SGB XII	0,00	0,00	0,00	0,00	0,00	0,00	0,00	0,00
16.5	Leistungen nach SGB VIII	0,00	0,00	0,00	0,00	0,00	0,00	0,00	0,00
16.6	Kostenbeteiligungen und -erstattungen nach SGB VIII	0,00	0,00	0,00	0,00	0,00	0,00	0,00	0,00
16.7	Sonstige soziale Leistungen	0,00	0,00	0,00	0,00	0,00	0,00	0,00	0,00
16.8	Kostenbeteiligungen und -erstattungen für sonstige soziale Leistungen	0,00	0,00	0,00	0,00	0,00	0,00	0,00	0,00
16.9	Zuweisungen u. Zuschüsse für lfd. Zwecke des Bereichs soziale Sicherung	0,00	0,00	0,00	0,00	0,00	0,00	0,00	0,00
17	- Zinsaufwendungen und sonstige Finanzaufwendungen	5.400,00	0,00	5.400,00	4.413,80	-986,20	4.722,51	-308,71	0,00
	darunter:	0,00	0,00	0,00	0,00	0,00	0,00	0,00	0,00
17.1	Zinsaufwendungen	5.400,00	0,00	5.400,00	4.413,80	-986,20	4.722,51	-308,71	0,00
17.2	Sonstige Finanzaufwendungen	5.400,00	0,00	5.400,00	4.413,80	-986,20	4.722,51	-308,71	0,00
18	- Sonstige Aufwendungen	106.200,00	11.905,89	118.105,89	92.417,65	-25.688,24	108.880,56	-16.462,91	17.396,12
19	<b>Summe der Aufwendungen (Summe der Nummern 11 bis 18)</b>	<b>1.032.400,00</b>	<b>60.900,77</b>	<b>1.093.300,77</b>	<b>909.545,15</b>	<b>-183.755,62</b>	<b>924.330,73</b>	<b>-14.785,58</b>	<b>78.503,24</b>
20	<b>Jahresergebnis (Jahresüberschuss/-fehlbetrag) vor Veränderung der Rücklagen (Saldo der Nummern 10 und 18)</b>	<b>-124.900,00</b>	<b>-60.900,77</b>	<b>-185.800,77</b>	<b>13.279,38</b>	<b>199.080,15</b>	<b>16.960,19</b>	<b>-3.680,81</b>	<b>-78.503,24</b>
21	- Einstellung in die Kapitalrücklage	0,00	0,00	0,00	0,00	0,00	0,00	0,00	0,00

<b>Kontenschema Matrix</b>									
<b>Übersicht über Erträge und Aufwendungen zum Ergebnishaushalt</b>		Ermächtig. des Haushaltsjahres	Übertr. Ermächt. aus HHVorjahren	Gesamt-ermächtigung Haushaltsjahr	Ergebnis des Haushaltsjahres	Abweichung im Haushaltsjahr	Ergebnis Haushaltsvorjahr	Ergebnisveränd. ggüb. HHVorjahr	Übertr. Ermächtigt. in HHFolgejahre
		EUR	EUR	EUR	EUR	EUR	EUR	EUR	EUR
		1	2	3	4	5	6	7	8
22	+ Entnahme aus der Kapitalrücklage	41.500,00	0,00	41.500,00	0,00	-41.500,00	0,00	0,00	0,00
	darunter:	0,00	0,00	0,00	0,00	0,00	0,00	0,00	0,00
22.1	Entnahm.a.d.zwckgeb.Kapitalrücklage aus inv.gebundenen Zuweisungen	41.500,00	0,00	41.500,00	0,00	-41.500,00	0,00	0,00	0,00
23	- Einstellung in die Rücklage für Belastungen aus dem kommunalenFinanzausgleich	0,00	0,00	0,00	0,00	0,00	0,00	0,00	0,00
24	+ Entnahme aus der Rücklage für Belastungen aus dem kommunalenFinanzausgleich	0,00	0,00	0,00	0,00	0,00	0,00	0,00	0,00
25	<b>Jahresergebnis (Jahresüberschuss/Jahresfehlbetrag, Nummer 20 zuzüglich Nummern 22 und 24 abzüglich Nummern 21 und 23)</b>	<b>-83.400,00</b>	<b>-60.900,77</b>	<b>-144.300,77</b>	<b>13.279,38</b>	<b>157.580,15</b>	<b>16.960,19</b>	<b>-3.680,81</b>	<b>-78.503,24</b>
	nachrichtlich:	0,00	0,00	0,00	0,00	0,00	0,00	0,00	0,00
26	Ergebnisvortrag aus dem Haushaltsvorjahr	0,00	0,00	0,00	262.384,87	262.384,87	245.424,68	16.960,19	0,00
27	Ergebnis (Überschuss/Fehlbetrag) zum 31. Dezember des Haushaltsjahres (Summe der Nummern 25 und 26)	-83.400,00	-60.900,77	-144.300,77	275.664,25	419.965,02	262.384,87	13.279,38	-78.503,24

## Gemeinde Kummerow - Übersicht der übertragenen Ermächtigungen aus dem HH-Jahr 2020

### Aufwandsermächtigungen

Produktsachkonto	Bezeichnung	Betrag (in €)	Erläuterung
1.1.4.01.523100	Unterhaltung der Grundstücke, Außenanlagen, Gebäude und Gebäudeeinr.	35.900,00	Unterhaltung FFw-Gebäude
1.1.4.01.523300	Unterhaltung des Infrastrukturvermögens	3.854,01	Rep. Zaunanlage Sportplatz
1.1.4.02.562510	Vergütungen einschließlich Reisekosten an Sachverständige	1.873,40	Baugrunduntersuchung Löschteich
1.1.4.03.523100	Unterhaltung der Grundstücke, Außenanlagen, Gebäude und Gebäudeeinr.	1.321,42	Malerarbeiten Bauhof
1.2.6.05.561500	Aufwendungen für Dienst- und Schutzbekleidung, pers. Ausrüstungsgegenstände	1.969,28	ausstehende Lieferung Einsatzbekleid.
5.1.1.00.562510	Vergütungen einschließlich Reisekosten an Sachverständige	13.553,44	Abschluss F-Plan-Aufstellung
5.4.1.00.523300	Unterhaltung des Infrastrukturvermögens	12.651,74	Oberflächenbehandlung Dorfstraße
5.5.1.00.523390	Unterhaltung sonstiges Infrastrukturvermögen	7.379,95	Baumpflege
<b>Gesamtsumme:</b>		<b>78.503,24</b>	

### Auszahlungsermächtigungen laufender Bereich

Produktsachkonto	Bezeichnung	Betrag (in €)	Erläuterung
1.1.4.01.723100	Unterhaltung der Grundstücke, Außenanlagen, Gebäude und Gebäudeeinr.	35.900,00	Unterhaltung FFw-Gebäude
1.1.4.01.723300	Unterhaltung des Infrastrukturvermögens	3.854,01	Rep. Zaunanlage Sportplatz
1.1.4.02.762510	Vergütungen einschließlich Reisekosten an Sachverständige	1.873,40	Baugrunduntersuchung Löschteich
1.1.4.03.723100	Unterhaltung der Grundstücke, Außenanlagen, Gebäude und Gebäudeeinr.	1.321,42	Malerarbeiten Bauhof
1.2.6.05.761500	Auszahlungen für Dienst- und Schutzbekleidung, pers. Ausrüstungsgegenstände	1.969,28	ausstehende Lieferung Einsatzbekleid.
5.1.1.00.762510	Vergütungen einschließlich Reisekosten an Sachverständige	13.553,44	Abschluss F-Plan-Aufstellung
5.4.1.00.723300	Unterhaltung des Infrastrukturvermögens	12.651,74	Oberflächenbehandlung Dorfstraße
5.5.1.00.723390	Unterhaltung sonstiges Infrastrukturvermögen	7.379,95	Baumpflege
<b>Gesamtsumme:</b>		<b>78.503,24</b>	

### Einzahlungen aus Investitionstätigkeit

Produktsachkonto	Bezeichnung	Betrag (in €)	Erläuterung
1.2.6.05/0002.681420	Einzahlungen aus Investitionszuwendungen vom öffentlichen Bereich Land	135.000,00	Anschaffung TSF-W
6.1.2.00/0201.692530	Einzahlungen aus Krediten v. inländischen Geldmarkt Laufzeit mehr als 5 Jahre	70.000,00	Kreditermächtigung
<b>Gesamtsumme:</b>		<b>205.000,00</b>	

**Auszahlungen aus Investitionstätigkeit**

<b>Produktsachkonto</b>	<b>Bezeichnung</b>	<b>Betrag (in €)</b>	<b>Erläuterung</b>
1.1.4.03/0202.785600	Auszahlungen für Fahrzeuge, Maschinen und technische Anlagen	53.395,90	Transporter u. Mähwerk Bauhof
1.2.6.05/0002.785600	Auszahlungen für Fahrzeuge, Maschinen und technische Anlagen	150.000,00	Anschaffung TSF-W
1.2.6.05/0003.785300	Ausz.f.Infrastrukturvermögen,einschl.Grundstücke u.grundstücksgleiche Rechte	2.000,00	Planung Löschteich
1.2.6.05/0202.785710	Ausz.f.Betriebs- u.Geschäftsausstattungen,Pflanzen u.Tiere u.geringw.VG ü. 410 €	1.423,67	Anschaffung Ausrüstungsgegenstände
1.2.6.05/0999.785720	Ausz.f.Betriebs- u.Geschäftsausstattungen,Pflanzen u.Tiere u.geringw.VG u. 410 €	961,31	Anschaffung Ausrüstungsgegenstände
5.4.8.00/0004.785300	Ausz.f.Infrastrukturvermögen,einschl.Grundstücke u.grundstücksgleiche Rechte	22.000,00	Ankauf Hafенfläche
5.5.1.00/0202.785300	Ausz.f.Infrastrukturvermögen,einschl.Grundstücke u.grundstücksgleiche Rechte	1.423,92	Bänke Strand Kummerow
5.7.3.00/0001.785200	Auszahlungen für bebaute Grundstücke und grundstücksgleiche Rechte	57.386,00	Neubau Kita Kummerow
<b>Gesamtsumme:</b>		<b>288.590,80</b>	

**Übersicht über die über- und außerplanmäßigen Aufwendungen/Auszahlungen  
Gemeinde Kummerow 2020**

Ifd. Nr.	Üpl	Apl	Produkt	Produktname	Sachkonto	Sachkontobezeichnung	Betrag	
							Deckung Minderaufwand/- auszahlung	Deckung Mehrertrag/- einzahlung
1	X		1.1.4.03	Gemeindebauhof	523500	Fahrzeugunterhaltung	200,00 €	
			1.1.4.03	Gemeindebauhof	442410	Kostenerstattungen und -umlagen vom öffentlichen Bereich Land		200,00 €
2	X		6.1.2.00	Sonstige allgemeine Finanzwirtschaft	787223	Auszahlungen für sonstige Ausleihungen und Kreditgewährung über 5 Jahre	209.500,00 €	
			6.1.2.00	Sonstige allgemeine Finanzwirtschaft	692530	Einzahlungen aus Krediten v. inländischen Geldmarkt Laufzeit mehr als 5 Jahre		209.500,00 €
<b>Summe</b>							<b>209.700,00 €</b>	<b>209.700,00 €</b>

# Vollständigkeitserklärung

## Jahresabschluss für die Gemeinde Kummerow zum 31.12.2020

Gegenüber dem Rechnungsprüfungsausschuss der Gemeinde Kummerow erkläre ich als Bürgermeister folgendes:

### A. Aufklärungen und Nachweise

Die Aufklärungen und Nachweise, um die Sie mich gemäß § 3 Abs. 6 KPG gebeten haben, und die Nachweise und Informationen, die darüber hinaus für eine ordnungsgemäße Prüfung erforderlich sind, habe ich Ihnen vollständig und nach bestem Wissen und Gewissen gegeben. Als Auskunftspersonen habe ich Ihnen die nachfolgend aufgeführte Person benannt:

Frau Manuela Rißer, Frau Manja Zoschke, Frau Jenny Netzel und Herrn Andreas Vonthien

*Diese Personen sind lt. Dienst- und Geschäftsverteilungsplan verpflichtet, Ihnen alle erforderlichen und alle gewünschten Auskünfte und Nachweise richtig und vollständig zu geben.*

### B. Bücher und Schriften

1. Ich bin meiner Verantwortung zur Einrichtung eines den gesetzlichen Vorschriften entsprechenden rechnungslegungsbezogenen internen Kontrollsystems nachgekommen. Dazu gehören die Einhaltung der Grundsätze ordnungsmäßiger Buchführung sowie Maßnahmen zur Verhinderung und Aufdeckung von wesentlichen Täuschungen und Vermögensschädigungen.
2. Ich habe dafür Sorge getragen, dass Ihnen die Bücher, Belege und Schriften, auch soweit die IT-gestützt geführt werden, vollständig zur Verfügung gestellt worden sind. Zu den Schriften gehören insbesondere auch vertragliche Vereinbarungen mit fremden Rechenzentren, Dienst-, Arbeitsanweisungen und sonstige Organisationsunterlagen, die zum Verständnis der Rechnungslegung erforderlich sind. Zu den Belegen gehören alle für die richtige und vollständige Ermittlung der Ansprüche und Verpflichtungen zu Grunde zu legenden Nachweise (begründende Unterlagen).
3. In den vorgelegten Büchern sind alle Geschäftsvorfälle erfasst, die für das oben genannte Haushaltsjahr buchungspflichtig geworden sind. Wesentliche Änderungen des Buchführungssystems einschließlich des rechnungslegungsbezogenen IT-Systems
  - haben wir Ihnen mitgeteilt.
  - waren im Berichtsjahr nicht zu verzeichnen.
4. Die nach der Gemeindehaushaltsverordnung und der Gemeindegeldverkehrsverordnung erforderlichen Dienst- und Arbeitsanweisungen wurden
  - erlassen
  - und sind in aktueller Fassung vorgelegt.
  - nicht erlassen (Begründung unter „D.“).
5. Die Grundsätze ordnungsmäßiger DV-gestützter Buchführungssysteme wurden
  - beachtet
  - nicht beachtet (Begründung unter „D.“)
6. Im Bereich des doppelten Rechnungswesens werden
  - eigene EDV-Anlagen eingesetzt.
  - Arbeiten auf fremden EDV-Anlagen abgewickelt.
  - EDV-Anlagen nicht eingesetzt (die folgenden Punkte 7. und 8. entfallen).
7. Abrechnungen im Bereich des Rechnungswesens sind
  - auf der Grundlage der organisatorischen Vorkehrungen und Kontrollen nur nach den Ihnen zur Verfügung gestellten Programmen und den aufgezeichneten Bedienungseingriffen bzw. den Ihnen vorgelegten Dienst- und Arbeitsanweisungen sowie Organisationsunterlagen durchgeführt worden und / oder
  - auf der Grundlage der vertraglichen Vereinbarungen mit fremden Rechenzentren entsprechend den gesetzlichen Anforderungen durchgeführt worden.

Zutreffendes bitte ankreuzen.

8. Ich habe sichergestellt, dass im Rahmen der gesetzlichen Aufbewahrungspflichten und -fristen auch die nicht ausgedruckten Daten jederzeit verfügbar sind und innerhalb angemessener Frist lesbar gemacht und maschinell ausgewertet werden können, und zwar die Buchungen in kontenmäßiger Ordnung.

### C. Jahresabschluss und Anlagen zum Jahresabschluss

1. Unter Berücksichtigung der maßgebenden Rechnungslegungsgrundsätze sind in dem von Ihnen zu prüfenden Jahresabschluss alle bilanzierungspflichtigen Vermögensgegenstände, Sonderposten, Rückstellungen, Verbindlichkeiten und Abgrenzungen berücksichtigt. Sämtliche Aufwendungen und Erträge sowie Einzahlungen und Auszahlungen sind enthalten. Alle erforderlichen Angaben wurden nach den einschlägigen Rechtsvorschriften gemacht.
2. Bewertungserhebliche Umstände sowie für die Rechnungslegung relevante Ereignisse nach dem Bilanzstichtag
- haben sich nicht ergeben.
  - sind im Jahresabschluss bereits berücksichtigt.
  - habe ich Ihnen mitgeteilt.
3. Besondere Umstände, die der Fortführung der Verwaltungstätigkeit oder von Teilen der Verwaltungstätigkeit oder der Vermittlung eines den tatsächlichen Verhältnissen entsprechenden Bildes der Vermögens-, Finanz- und Ertragslage entgegenstehen könnten
- bestehen nicht.
  - wurden Ihnen vollständig schriftlich mitgeteilt.
  - sind im Anhang gesondert aufgeführt.
  - sind in Abschnitt „D.“ angegeben.
  - sind in der Anlage aufgeführt.
4. Eine Übersicht über
- alle Unternehmen, mit denen die Gemeinde im Haushaltsjahr verbunden war,
  - alle Unternehmen, mit denen im Haushaltsjahr ein Beteiligungsverhältnis bestanden hat,
  - alle Sondervermögen der Gemeinde,
  - alle Zweckverbände, in denen die Gemeinde im Haushaltsjahr Mitglied war,
  - alle Anstalten des öffentlichen Rechts, bei denen die Gemeinde Gewährsträger / Mitgewährsträger im Haushaltsjahr war,
  - alle sonstigen Tochterorganisationen, denen die Gemeinde angehört und die nicht lediglich Auswirkungen von untergeordneter Bedeutung auf die Vermögens-, Schulden, Ertrags- und Finanzlage der Gemeinde haben,
  - alle sonstigen Tochterorganisationen und nahe stehenden Personen ist Ihnen ausgehändigt worden.
5. Ausleihungen, Forderungen oder Verbindlichkeiten (einschließlich Eventualverbindlichkeiten) gegenüber den o.g. Tochterorganisationen und nahe stehenden Personen
- bestanden am Abschlussstichtag nicht.
  - bestanden am Abschlussstichtag nur in der Höhe, in der sie aus dem Jahresabschluss als solche ersichtlich sind.
6. Ich habe Ihnen alle uns bekannten abgeschlossenen Verträge mit Tochterorganisationen und nahe stehenden Personen mitgeteilt.
7. Nicht zu marktüblichen Bedingungen zustande gekommene wesentliche Geschäfte mit Tochterorganisationen und nahe stehenden Personen, einschließlich der Angaben zur Art der Beziehung, zum Wert der Geschäfte sowie weiterer Angaben, die für die Beurteilung der Finanzlage notwendig sind,
- bestehen nicht.
  - sind im Anhang / im Rechenschaftsbericht aufgeführt.
  - sind Ihnen vollständig schriftlich mitgeteilt worden
  - sind unter Abschnitt „D.“ aufgeführt.
8. Verbindlichkeiten aus Gewährleistungsverträgen sowie Haftungsverhältnisse aus der Bestellung von Sicherheiten für fremde Verbindlichkeiten bestanden am Abschlussstichtag
- nicht.
  - nur in der Höhe, in der sie aus dem Jahresabschluss ersichtlich sind. (Sicherheitseinbehalte)

9. Patronatserklärungen und Bürgschaften, die nicht aus dem Jahresabschluss ersichtlich sind,  
 bestanden am Abschlussstichtag nicht.  
 sind im Anhang erläutert.  
 sind unter Abschnitt „D.“ aufgeführt.  
 sind in der Anlage aufgeführt.
10. Besicherungen von Verbindlichkeiten (einschließlich Eventualverbindlichkeiten) durch Pfandrechte und ähnliche Rechte  
 bestanden am Abschlussstichtag nicht.  
 sind in der Verbindlichkeitenübersicht angegeben.  
 sind im Anhang erläutert.  
 sind Ihnen vollständig schriftlich mitgeteilt worden  
 sind unter Abschnitt „D.“ aufgeführt.  
sind in der Anlage aufgeführt.
11. Gewährte Vorschüsse, Kredite sowie eingegangene Haftungsverhältnisse, die unter § 48 Abs. 2 GemHVO-Doppik fallen, bestanden am Abschlussstichtag  
 nicht.  
 nur in der Höhe, in der sie im Anhang angegeben sind.
12. Rückgabeverpflichtungen für in der Bilanz ausgewiesene Vermögensgegenstände sowie Rücknahmeverpflichtungen für nicht in der Bilanz ausgewiesene Vermögensgegenstände  
 bestanden am Abschlussstichtag nicht.  
 sind im Anhang erläutert.  
 sind unter Abschnitt „D.“ aufgeführt.  
 sind in der Anlage aufgeführt.
13. Bewertungseinheiten  
 wurden nicht gebildet.  
 wurden nur in dem Umfang gebildet, in dem sie aus dem Jahresabschluss ersichtlich / im Anhang angegeben sind.
14. Nicht in der Bilanz enthaltene Geschäfte, die für die Beurteilung der Finanzlage notwendig sind (z.B. Factoring, unechte Pensionsgeschäfte, Konsignationslagerevereinbarungen, Forderungsverbriefungen über gesonderte Gesellschaften oder nicht rechtsfähige Einrichtungen, die Verpfändung von Aktiva, Operating-Leasing-Verträge sowie die Auslagerung von betrieblichen Funktionen)  
 bestanden am Abschlussstichtag nicht.  
 sind im Anhang erläutert.  
 sind Ihnen vollständig schriftlich mitgeteilt worden.  
 sind unter Abschnitt „D.“ aufgeführt.  
 sind in der Anlage aufgeführt.
15. ~~Art und Zweck sowie Risiken und Vorteile der unter Ziffer 14 fallenden Geschäfte sind, soweit dies für die Beurteilung der Finanzlage notwendig ist,~~  
 im Anhang erläutert.  
 Ihnen vollständig schriftlich mitgeteilt worden.  
 unter Abschnitt „D.“ aufgeführt.  
 in der Anlage aufgeführt.
16. Verträge, soweit nicht bereits nach Ziffer 15 erwähnt, die wegen ihres Gegenstandes, ihrer Dauer, möglicher Vertragsstrafen oder aus anderen Gründen für die Beurteilung der wirtschaftlichen Lage der Gemeinde von Bedeutung sind oder werden können (zum Beispiel Verträge mit dem Bund, dem Land und anderen kommunalen Gebietskörperschaften, Lieferanten, Abnehmern und Tochterorganisationen sowie Arbeitsgemeinschafts-, Versorgungs-, Options-, Ausbietungs-, Konzessions-, Leasing-, Finanzierungs- und Treuhandverträge sowie Verträge über Public Private Partnerships (PPP)),  
 bestanden am Abschlussstichtag nicht.  
 sind im Anhang erläutert.  
 sind Ihnen vollständig mitgeteilt worden.  
 sind unter Abschnitt „D.“ aufgeführt.  
 sind in der Anlage aufgeführt.

Zutreffendes bitte ankreuzen.

17. ~~Die finanziellen Verpflichtungen aus diesen Verträgen sowie sonstige, wesentliche finanzielle Verpflichtungen sind - soweit sie nicht in der Bilanz erscheinen -~~
- im Anhang angegeben.
  - Ihnen vollständig mitgeteilt worden.
  - unter Abschnitt „D.“ aufgeführt.
  - ~~in der Anlage aufgeführt.~~
18. Rechtsstreitigkeiten und sonstige Auseinandersetzungen, die für die Beurteilung der wirtschaftlichen Lage der Gemeinde von Bedeutung sind,
- lagen am Abschlussstichtag und liegen auch zurzeit nicht vor.
  - sind Ihnen vollständig mitgeteilt worden.
  - sind unter Abschnitt „D.“ aufgeführt.
  - sind in der Anlage aufgeführt.
19. Störungen oder wesentliche Mängel des internen Kontrollsystems
- lagen und liegen auch zurzeit nicht vor.
  - habe ich Ihnen vollständig mitgeteilt.
20. Die Ergebnisse meiner Beurteilung von Risiken, dass der Jahresabschluss und die Anlagen zum Jahresabschluss wesentliche falsche Angaben aufgrund von Täuschungen und Vermögensschädigungen enthalten könnten, habe ich Ihnen mitgeteilt.
21. Alle mir bekannten oder von mir vermuteten die zu prüfende Gemeinde betreffenden Täuschungen und Vermögensschädigungen, insbesondere solche der gesetzlichen Vertreter und anderer Führungskräfte, von Mitarbeitern, denen eine bedeutende Rolle im internen Kontrollsystem zukommt und von anderen Personen, deren Täuschungen und Vermögensschädigungen eine wesentliche Auswirkung auf den Jahresabschluss und den Rechenschaftsbericht haben könnten,
- habe ich Ihnen mitgeteilt.
  - sind unter Abschnitt „D.“ aufgeführt.
  - Ich habe keine Kenntnis hierüber.
22. Alle mir von Mitarbeitern, ehemaligen Mitarbeitern, Aufsichtsbehörden oder anderen Personen zugetragenen Behauptungen begangener oder vermuteter Täuschungen und Vermögensschädigungen, die eine wesentliche Auswirkung auf den Jahresabschluss und die Anlagen zum Jahresabschluss haben könnten,
- habe ich Ihnen mitgeteilt.
  - sind unter Abschnitt „D.“ aufgeführt.
  - Ich habe keine Kenntnis hierüber.
23. Satzungen und sonstige ortsrechtliche Bestimmungen, die Bedeutung für den Inhalt des Jahresabschlusses oder der Anlagen zum Jahresabschluss oder auf die Vermögens-, Finanz- und Ertragslage haben könnten habe ich
- Ihnen vollständig zur Verfügung gestellt.
- Sind unter Abschnitt „D.“ aufgeführt.

Sonstige Verstöße gegen Rechtsvorschriften, ergänzende Satzungen und sonstige ortsrechtliche Bestimmungen, die Bedeutung für den Inhalt des Jahresabschlusses oder der Anlagen zum Jahresabschluss oder auf die Vermögens-, Finanz- und Ertragslage haben könnten,

- bestanden nicht.
- habe ich Ihnen vollständig mitgeteilt.
- sind unter Abschnitt „D.“ aufgeführt.
- ist in dem in Abschnitt „D.“ bzw. in der Anlage dargelegten Umfang Gebrauch gemacht worden.


24. Ein Rechenschaftsbericht ist nicht erstellt worden.

#### D. Zusätze und Bemerkungen

---

---

Kummerow, 18.01.2022



---

Ebeling  
Bürgermeister

**Bericht des Rechnungsprüfungsausschusses  
der Gemeinde Kummerow  
über die Prüfung der Jahresrechnung zum 31.12.2020**

**Inhaltsverzeichnis**

I. Auftrag und Auftragsdurchführung.....	3
II. Gegenstand, Art und Umfang der Prüfung.....	3
III. Feststellungen zur Rechnungslegung.....	4
1. Ordnungsmäßigkeit der Rechnungslegung.....	4
2. Gesamtaussage Jahresabschluss, Anhang und Anlagen .....	5
a) Prüfungsdurchführung .....	5
b) Feststellungen zur Gesamtaussage des Jahresabschlusses .....	5
c) Aussagen zu den wirtschaftlichen Verhältnissen.....	8
IV. Wiedergabe des Bestätigungsvermerkes und Schlussbemerkung.....	9
1. Wiedergabe Bestätigungsvermerk .....	9
2. Schlussbemerkung .....	10

## **I. Auftrag und Auftragsdurchführung**

Gemäß § 1 Abs. 4 Satz 1 Kommunalprüfungsgesetz (KPG) obliegt die örtliche Prüfung dem Rechnungsprüfungsausschuss der Gemeinde Kummerow.

Aufgrund dieser rechtlichen Bestimmungen haben wir gemäß § 3 Abs.1 Ziff.1 KPG MV den Jahresabschluss der Gemeinde Kummerow zum 31.12.2020 geprüft.

Bei der Prüfung haben wir insbesondere folgende Rechtsgrundlagen beachtet:

- Gesetz zur Einführung der Doppik im kommunalen Haushalts- und Rechnungswesen (Kommunal-Doppik-Einführungsgesetz - KomDoppikEG M-V),
- Kommunalverfassung für das Land Mecklenburg-Vorpommern (KV M-V),
- Kommunalprüfungsgesetz (KPG)
- Gemeindehaushaltsverordnung - Doppik (GemHVO - Doppik),
- Gemeindegeldverordnung - Doppik (GemKVO - Doppik),
- Verwaltungsvorschriften zur Gemeindehaushaltsverordnung - Doppik und Gemeindegeldverordnung - Doppik,
- Leitfaden zur Bilanzierung und Bewertung des kommunalen Vermögens in der Fassung von Oktober 2008
- Bewertungs- und Inventurrichtlinie in der Fassung vom 28.04.2010

sowie die uns durch die Stadtverwaltung Malchin bereitgestellten Unterlagen und erteilten Auskünfte.

## **II. Gegenstand, Art und Umfang der Prüfung**

Gegenstand unserer Prüfung war der auf der Grundlage der Buchführung durch die Verwaltung unter Gesamtverantwortung des Bürgermeisters der Gemeinde Kummerow erstellte Jahresabschluss zum 31.12.2020 sowie der gemäß § 3 KomDoppikEG beizufügende Anhang mit den ergänzenden Anlagen.

Unsere Aufgabe war es, den Jahresabschluss zum 31.12.2020 dahingehend zu prüfen, ob die maßgeblichen kommunalrechtlichen Vorschriften sowie die sie ergänzenden Dienstanweisungen im Wesentlichen eingehalten worden sind.

Prüfungshandlungen zur Ordnungsmäßigkeit des Rechnungswesens haben wir schwerpunktmäßig in den Geschäftsprozessen der Bestandserfassung und der Bestandsfortschreibung bis zum

Bilanzstichtag 31.12.2020 durchgeführt. Der Umfang unserer Prüfungshandlungen berücksichtigt dabei den Kenntnis- und Wissensstand der Mitglieder des Rechnungsprüfungsausschuss.

Bei der Prüfungsdurchführung haben wir die Empfehlungen des Gemeinschaftsprojektes zur Durchführung von Prüfungen des Jahresabschlusses (Praxishilfe Jahresabschlussprüfung) sinngemäß berücksichtigt und unseren Prüfungshandlungen postenbezogene Fragestellungen zu Grunde gelegt.

Unter Vorsitz von Frau Silke Eckhardt und unter Mitwirkung von Herrn Michael Wolf hat der Rechnungsprüfungsausschuss am 09.03.2022 im Rahmen seiner Prüfungshandlungen stichprobenartig geprüft:

- die Einhaltung der Inhalts,- Form- und Gliederungsvorschriften gemäß GemHVO-Doppik
- die Fortschreibung der Werte aus der Eröffnungsbilanz sowie der folgenden Jahresrechnungen
- die Dokumentation und den Nachweis im Rechnungswesen des Amtes Malchin am Kummerower See.

Über das Ergebnis unserer Prüfungsfeststellungen erstatten wir nachfolgenden Bericht. Bei der Erstellung des vorliegenden Berichtes haben wir die Vorschriften der §§ 43 ff GemHVO- Doppik beachtet.

### **III. Feststellungen zur Rechnungslegung**

#### **1. Ordnungsmäßigkeit der Rechnungslegung**

Bei der Erstellung des Jahresabschlusses für die Gemeinde Kummerow zum 31.12.2020 wurden die einschlägigen Rechtsvorschriften und die Grundsätze ordnungsgemäßer Buchführung beachtet. Die gemäß § 28 Abs. 1 GemHVO-Doppik vom Bürgermeister der geschäftsführenden Gemeinde (Stadt Malchin) zu erlassene Dienstanweisung zur Organisation des Rechnungswesens vom 01.02.2017, zuletzt geändert am 28.10.2020 liegt vor und beinhaltet entsprechende spezifische, aufgabenbezogene Arbeitsanweisungen. Zuvor galt in synonymem Anwendung die entsprechende Dienstanweisung vom 03.06.2013.

Wertansätze der zu prüfenden Bilanz zum 31.12.2020 konnten durch die Vorlage der bestands- und wertbegründenden Belege nachvollzogen werden. Die Belegaufbewahrung erfolgt zentral in der Finanzverwaltung des Amtes Zentrale Dienste und Finanzen. Das Belegwesen entspricht im geprüften Bereich den Rechtsvorschriften.

Die Grundsätze ordnungsgemäßer DV-gestützter Buchführungssysteme sind Bestandteil der vorliegenden Dienstanweisung und sind hinreichend bestimmt. Stichproben bei der Prüfung der Dokumentation der eingegebenen Daten, ihrer Veränderung sowie der Identifikation der Berechtigungen waren ohne Beanstandung.

## 2. Gesamtaussage Jahresabschluss, Anhang und Anlagen

### a) Prüfungsdurchführung

Die zu Beginn der Prüfungshandlungen ausgewiesenen Wertansätze in der durch die Stadtverwaltung Malchin für die Gemeinde Kummerow erstellten Bilanz zum 31.12.2020 wurden unter Berücksichtigung der Empfehlungen der Praxishilfe Jahresabschlussprüfung zur Wesentlichkeit einzelner Bilanzposten geprüft. Wir haben folgende Wesentlichkeitsgrenzen für die Auswahl der Prüfungshandlungen und bei der Beurteilung der Prüfungsfeststellungen herangezogen:

Bilanzposten	Bezugsgröße	Wesentlichkeitsgrenze
Posten des Anlagevermögens	0,5 % der Summe des Anlagevermögens	26.981 €
Posten des Umlaufvermögens	0,5 % der Summe des Umlaufvermögens	2.848 €
Posten des Eigenkapitals	0,5 % der Summe des Eigenkapitals	17.340 €
Sonderposten	0,5 % der Summe der Sonderposten	10.254 €
Rückstellungen	0,5 % der Summe der Rückstellungen	144 €
Verbindlichkeiten	0,5 % der Summe der Verbindlichkeiten	2.091 €
Rechnungsabgrenzungsposten	0,5 % der Summe der Rechnungsabgrenzungsposten	0 €

### b) Feststellungen zur Gesamtaussage des Jahresabschlusses

Zusammengefasste Prüfungsfeststellungen je Hauptposten der Bilanz

Es haben sich durch die Prüfung keine Wertkorrekturen ergeben.

**Aktiva**

**Anlagevermögen**

Die Gemeinde Kummerow verfügt zum Bilanzstichtag 31.12.2020 über ein Anlagevermögen von 5.396.248,49 €. Dieses setzt sich aus immateriellen Vermögensgegenständen in Höhe von 6.312,50 €, Sachanlagen in Höhe von 4.891.093,35 € und Finanzanlagen in Höhe von 498.842,64 € zusammen.

**Umlaufvermögen**

Bilanzposten	Bilanzwert (bisher)	Korrekturwert	Bilanzwert (neu)
	€	€	€
2.1 Vorräte	241.568,95	0,00	241.568,95
2.2 Forderungen u. sonstige VG	328.075,17	0,00	328.075,17
2.3 Wertpapiere des UV	0,00	0,00	0,00
2.4 Kassenbestand, Bankguthaben	0,00	0,00	0,00
<b>Summe Umlaufvermögen</b>	<b>569.644,12</b>	<b>0,00</b>	<b>569.644,12</b>

Bezüglich der Bilanzposten „öffentlich- rechtliche Forderungen“ (A 2.2.1), „privatrechtliche Forderungen“ (A 2.2.2), „Forderungen gegen Sondervermögen, Zweckverbänden, Anstalten d. öffentlichen Rechts, ...“ (A 2.2.5), „Forderungen gegen den sonstigen öffentlichen Bereich“ (A 2.2.6) und „sonstige Vermögensgegenstände“ (A 2.2.7) erfolgte ein Abgleich mit den „Restelisten“, die durch die Stadtkasse erarbeitet wurden. Es erfolgte eine betragsmäßig deckungsgleiche Übernahme in die Bilanz zu 31.12.2020.

Bezüglich des Bilanzpostens „Forderungen aus dem gemeinsamen Zahlungsmittelbestand“ (A 2.2.6.1) erfolgte unter Berücksichtigung des Ergebnisses der Finanzrechnung die Fortschreibung des Wertes aus der Eröffnungsbilanz und der nachfolgenden Jahresrechnungen.

Bilanzposten	Bilanzwert (bisher)	Korrekturwert	Bilanzwert (neu)
	€	€	€
<b>Bilanzsumme Aktiva</b>	<b>5.965.892,61</b>	<b>0,00</b>	<b>5.965.892,61</b>

Es waren im Rahmen der Prüfung keine Veränderungen der einzelnen Aktivposten der Bilanz erforderlich.

**Passiva**

**Eigenkapital**

<b>Bilanzposten</b>	<b>Bilanzwert (bisher)</b>	<b>Korrekturwert</b>	<b>Bilanzwert (neu)</b>
	€	€	€
1.1 Kapitalrücklage	3.192.400,71	0,00	3.192.400,71
1.2 zweckgeb. Erg.-rücklage	0,00	0,00	0,00
1.3 Ergebnisvortrag	262.384,87	0,00	262.384,87
1.4 Jahresergebnis	13.279,38	0,00	13.279,38
<b>Summe Eigenkapital</b>	<b>3.468.064,96</b>	<b>0,00</b>	<b>3.468.064,96</b>

Das Eigenkapital ist eine rechnerische Größe. Es setzt sich aus verschiedenen Posten zusammen. Für die Gemeinde Kummerow ergibt sich dieses zum Bilanzstichtag aus der allgemeinen und der zweckgebundenen Kapitalrücklage sowie dem Ergebnisvortrag und dem Jahresfehlbetrag.

**Sonderposten**

<b>Bilanzposten</b>	<b>Bilanzwert (bisher)</b>	<b>Korrekturwert</b>	<b>Bilanzwert (neu)</b>
	€	€	€
2.1 Sonderposten zum Anlagevermögen	2.050.794,90	0,00	2.050.794,90
2.2 Sonderposten für den Gebührenaussgleich	0,00	0,00	0,00
2.3 Sonderposten mit Rücklagenanteil	0,00	0,00	0,00
2.4 Sonstige Sonderposten	0,00	0,00	0,00
<b>Summe Sonderposten</b>	<b>2.050.794,90</b>	<b>0,00</b>	<b>2.050.794,90</b>

**Rückstellungen**

<b>Bilanzposten</b>	<b>Bilanzwert (bisher)</b>	<b>Korrekturwert</b>	<b>Bilanzwert (neu)</b>
	€	€	€
3.1 Rückstellungen für Pensionen	0,00	0,00	0,00
3.2 Steuerrückstellungen	0,00	0,00	0,00
3.3 Sonstige Rückstellungen	28.828,80	0,00	28.828,80
<b>Summe Rückstellungen</b>	<b>28.828,80</b>	<b>0,00</b>	<b>28.828,80</b>

Eine Rückstellung war gemäß Beschlussvorlage 2014/KU/211 zu bilden und bisher noch nicht aufgelöst.

**Verbindlichkeiten**

Die in der Bilanz ausgewiesenen Verbindlichkeiten stimmen mit der Kassenrestliste überein.

Bilanzposten	Bilanzwert (bisher)	Korrekturwert	Bilanzwert (neu)
	€	€	€
<b>Bilanzsumme Passiva</b>	<b>5.965.892,61</b>	<b>0,00</b>	<b>5.965.892,61</b>

Es waren im Rahmen der Prüfung keine Veränderungen der einzelnen Passivposten der Bilanz erforderlich.

**2.2. Gesamtaussagen zum Jahresabschluss zum 31.12.2020**

Der Jahresabschluss der Gemeinde Kummerow vermittelt unter Beachtung der Grundsätze ordnungsmäßiger Buchführung ein den tatsächlichen Verhältnissen entsprechendes Bild der Vermögens- und Finanzlage zum 31.12.2020.

Die Darstellung von Teilrechnungen nach § 46 GemHVO-Doppik ist erfolgt. Auf die gesonderte Erstellung eines Rechenschaftsberichtes wurde verzichtet.

Der Anhang mit seinen Anlagen enthält die vorgeschriebenen Angaben zu den einzelnen Posten der Bilanz und steht im Einklang mit dem Jahresabschluss der Gemeinde Kummerow. Die sonstigen Pflichtangaben werden richtig und vollständig wiedergegeben.

Der Jahresabschluss entspricht hinsichtlich seiner Bestandteile und Anlagen den Vorschriften der GemHVO- Doppik und den dazugehörigen Verwaltungsvorschriften.

**c) Aussagen zu den wirtschaftlichen Verhältnissen**

Im Ergebnis unserer Prüfung stellen wir zu den wirtschaftlichen Verhältnissen der Gemeinde Kummerow ergänzend fest:

Das Vermögen der Gemeinde Kummerow zum 31.12.2020 beträgt 5.965.892,61 €.

Das wirtschaftliche Eigenkapital (Eigenkapital unter Einbeziehung der Sonderposten) beträgt 92,5% des Gesamtvermögens.

Das Eigenkapital zum 31.12.2020 beträgt 3.468.064,96 €.

Die Ergebnisrechnung des Haushaltsjahres zum 31.12.2020 schließt mit einem vorzutragenden Ergebnis in Höhe von 275.664,25 € ab. Die Finanzrechnung des Haushaltsjahres zum 31.12.2020 schließt ebenfalls positiv mit einem vorzutragenden Ergebnis in Höhe von 114.604,26 € ab.

Über das Ende des Haushaltsjahres hinaus geltende Haushaltsermächtigungen sind zum Bilanzstichtag 31.12.2020 für Aufwandsermächtigungen in Höhe von 78.503,24 €, für laufende Auszahlungen in Höhe von 78.503,24 €, für Einzahlungen aus Investitionstätigkeit in Höhe von 205.000,00 € und für Auszahlungen aus Investitionstätigkeit in Höhe von 288.590,80 € gebildet worden.

#### **IV. Wiedergabe des Bestätigungsvermerkes und Schlussbemerkung**

##### **1. Wiedergabe Bestätigungsvermerk**

Gemäß § 11 KomDoppikEG M-V i. V. m. § 1 Abs. 4 Kommunalprüfungsgesetz obliegt die örtliche Prüfung dem Rechnungsprüfungsausschuss. Die örtliche Prüfung umfasst gemäß § 3 Abs. 1 Nr. 1, 3 und 8 KPG die Prüfung des Jahresabschlusses einschließlich Anhang und der beizufügenden Anlagen sowie die Einhaltung der Grundsätze ordnungsgemäßer Buchführung. Aufgrund dieser rechtlichen Bestimmungen haben wir den Jahresabschluss zum 31.12.2020, den Anhang zur Bilanz und die beizufügenden Anlagen unter Einbeziehung des Rechnungswesens des Amtes Malchin am Kummerower See zum 31.12.2020 geprüft.

Die Aufstellung des Jahresabschlusses, der Anhang sowie die beizufügenden Anlagen wurden von der Verwaltung unter Gesamtverantwortung des Bürgermeisters der Gemeinde Kummerow erstellt. Unsere Aufgabe ist es, auf der Grundlage der von uns durchgeführten Prüfung eine Beurteilung über den Jahresabschluss abzugeben.

Wir haben die Prüfung des Jahresabschlusses zum 31.12.2020 nach den Bestimmungen des Kommunalprüfungsgesetzes vorgenommen. Die Prüfung haben wir so geplant und durchgeführt, dass Unrichtigkeiten und Verstöße, die sich auf die Darstellung des Jahresabschlusses unter Beachtung der Grundsätze ordnungsmäßiger Buchführung und des vermittelten Bildes der Vermögens- und Finanzlage wesentlich auswirken, mit hinreichender Sicherheit erkannt wurden.

Bei der Festlegung der Prüfungshandlungen werden die Kenntnisse über die Pflicht- und freiwilligen Aufgaben und über das wirtschaftliche und rechtliche Umfeld der Gemeinde Kummerow sowie die Erwartungen über mögliche Fehler berücksichtigt.

Wir sind der Auffassung, dass unsere Prüfung eine hinreichend sichere Grundlage für unsere Beurteilung bildet.


Unsere Prüfung hat zu keinen Einwendungen geführt.

Nach unserer Beurteilung aufgrund der bei der Prüfung gewonnenen Erkenntnisse entspricht der Jahresabschluss den gesetzlichen Vorschriften und vermittelt unter Beachtung der Grundsätze ordnungsmäßiger Buchführung ein den tatsächlichen Verhältnissen entsprechendes Bild der Vermögens- und Finanzlage der Gemeinde Kummerow.

## 2. Schlussbemerkung

Nach unserer Prüfung bestehen keine Bedenken gegen den Beschluss, den Jahresabschluss zum 31.12.2020 in der vorliegenden, nicht korrigierten Fassung festzustellen.

Malchin, den 09.03.2022



---

Silke Eckardt

Vorsitzende des Rechnungsprüfungsausschusses

Mitglieder:

Michael Wolf



---

Gerd Besserdich

entschuldigt