

Beschlussvorlage		Vorlage-Nr: 2019/KU/040
Federführend: Amt für Zentrale Dienste und Finanzen		Status: öffentlich
		Datum: 08.11.2019
		Verfasser: Herr A. Vonthien
		FBL: Frau M. Rißer
Feststellung des Jahresabschlusses zum 31.12.2017		
Behandlung	Termin	Beratungsfolge
Öffentlich	25.11.2019	Gemeindevertretung Kummerow

Beschlussvorschlag:

Der Jahresabschluss der Gemeinde Kummerow zum 31.12.2017 wird gemäß § 60 Absatz 5 Satz 1 der Kommunalverfassung für das Land Mecklenburg-Vorpommern festgestellt.

Sach- und Rechtslage:

Der Rechnungsprüfungsausschuss prüfte den Jahresabschluss der Gemeinde Kummerow gemäß § 3a Kommunalprüfungsgesetz M-V in seiner Sitzung am 18.11.2019. Das Ergebnis und der abschließenden Prüfungsvermerk sind im Prüfbericht dargelegt.

Die Bilanzsumme beträgt 6.217.993,75 €. Das Eigenkapital zum 31.12.2017 weist einen Bestand in Höhe von 3.438.499,91 € aus. Das wirtschaftliche Eigenkapital (Eigenkapital unter der Einbeziehung der Sonderposten) beträgt 90,9 % des Gesamtvermögens.

Sowohl die Ergebnis- wie auch die Finanzrechnung sind gemäß § 16 Gemeindehaushaltsverordnung-Doppik ausgeglichen. In der Ergebnisrechnung ist ein Ergebnis in Höhe von 203.663,65 € auf die neue Rechnung vorzutragen. Die Finanzrechnung weist im Bereich der laufenden Ein- und Auszahlungen zum 31.12.2017 einen Bestand in Höhe von +63.539,98 € aus.

Finanzielle Auswirkungen:

Die Ergebnisse werden vorgetragen und fließen in die Rechnungslegung des Folgejahres ein.

Anlagen:

Jahresabschluss zum 31.12.2017
Prüfbericht des Rechnungsprüfungsausschusses

**Jahresabschluss
der Gemeinde Kummerow
zum 31.12.2017**



Kontenschema Matrix									
Ergebnisrechnung		Ermächtig. des	Übertr.	Gesamt-	Ergebnis des	Abweichung im	Ergebnis	Ergebnisveränd.	Übertr.
		Haushaltsjahres	Ermächt. aus	ermächtigung	Haushaltsjahres	Haushaltsjahr	Haushaltsvorjah	ggüb. HHVorjahr	Ermächtig. in
		EUR	EUR	EUR	EUR	EUR	EUR	EUR	EUR
		1	2	3	4	5	6	7	8
1	+ Steuern und ähnliche Abgaben	275.700,00	0,00	275.700,00	277.326,74	1.626,74	393.279,68	-115.952,94	0,00
2	+ Zuwendungen, allgemeine Umlagen und sonstige Transfererträge	202.900,00	0,00	202.900,00	192.076,67	-10.823,33	222.072,26	-29.995,59	0,00
3	+ Erträge der sozialen Sicherung	0,00	0,00	0,00	0,00	0,00	0,00	0,00	0,00
4	+ Öffentlich-rechtliche Leistungsentgelte	60.300,00	0,00	60.300,00	65.836,53	5.536,53	59.963,22	5.873,31	0,00
5	+ Privatrechtliche Leistungsentgelte	200.900,00	0,00	200.900,00	181.480,74	-19.419,26	182.585,77	-1.105,03	0,00
6	+ Kostenerstattungen und Kostenumlagen	6.200,00	0,00	6.200,00	5.535,00	-665,00	554,54	4.980,46	0,00
7	+ Erhöhung des Bestandes an fertigen und unfertigen Erzeugnissen	-19.700,00	0,00	-19.700,00	0,00	19.700,00	-246,30	246,30	0,00
	- Verminderung des Bestandes an fertigen und unfertigen Erzeugnissen	0,00	0,00	0,00	0,00	0,00	0,00	0,00	0,00
8	+ Andere aktivierte Eigenleistungen	0,00	0,00	0,00	0,00	0,00	0,00	0,00	0,00
9	+ Zinserträge und sonstige Finanzerträge	9.000,00	0,00	9.000,00	6.878,75	-2.121,25	21.845,17	-14.966,42	0,00
10	+ Sonstige laufende Erträge	49.600,00	0,00	49.600,00	661.790,80	612.190,80	19.739,28	642.051,52	0,00
11	Summe der ordentlichen Erträge (Summe der Nummern 1 bis 10)	784.900,00	0,00	784.900,00	1.390.925,23	606.025,23	899.793,62	491.131,61	0,00
12	- Personalaufwendungen	40.600,00	0,00	40.600,00	41.956,51	1.356,51	35.670,10	6.286,41	0,00
13	- Versorgungsaufwendungen	0,00	0,00	0,00	0,00	0,00	0,00	0,00	0,00
14	- Aufwendungen für Sach- und Dienstleistungen	312.200,00	8.908,34	321.108,34	206.489,57	-114.618,77	243.135,53	-36.645,96	55.582,19
15	- Abschreibungen auf immaterielle Vermögensgegenstände des Anlagevermögens und auf Sachanl.sowie auf aktiv.Aufwend.f.d.Ingangsetz.u.Erw.d.Verwaltung	190.600,00	0,00	190.600,00	185.794,52	-4.805,48	162.057,80	23.736,72	0,00
16	- Abschreibungen auf Vermögensgegenstände des Umlaufvermögens soweit diese die üblichen Abschreibungen überschreiten	0,00	0,00	0,00	0,00	0,00	0,00	0,00	0,00
17	- Zuwendungen, Umlagen und sonstige Transferaufwendungen	495.500,00	0,00	495.500,00	492.403,98	-3.096,02	366.799,53	125.604,45	0,00
18	- Aufwendungen der sozialen Sicherung	0,00	0,00	0,00	0,00	0,00	0,00	0,00	0,00
19	- Zinsaufwendungen und sonstige Finanzaufwendungen	6.600,00	0,00	6.600,00	7.250,14	650,14	21.305,53	-14.055,39	0,00
20	- Sonstige laufende Aufwendungen	93.400,00	0,00	93.400,00	111.789,27	18.389,27	64.333,44	47.455,83	0,00
21	Summe der ordentlichen Aufwendungen (Summe der Nummern 12 bis 20)	1.138.900,00	8.908,34	1.147.808,34	1.045.683,99	-102.124,35	893.301,93	152.382,06	55.582,19

Kontenschema Matrix									
Ergebnisrechnung		Ermächtig. des Haushaltsjahres	Übertr. Ermächt. aus HHVorjahren	Gesamt- ermächtigung Haushaltsjahr	Ergebnis des Haushaltsjahres	Abweichung im Haushaltsjahr	Ergebnis Haushaltsvorjah r	Ergebnisveränd. ggüb. HHVorjahr	Übertr. Ermächtig. in HHFolgejahre
		EUR	EUR	EUR	EUR	EUR	EUR	EUR	EUR
		1	2	3	4	5	6	7	8
22	Ordentliches Ergebnis (Saldo der Nummern 11 und 21)	-354.000,00	-8.908,34	-362.908,34	345.241,24	708.149,58	6.491,69	338.749,55	-55.582,19
23	+ Außerordentliche Erträge	0,00	0,00	0,00	0,00	0,00	0,00	0,00	0,00
24	- Außerordentliche Aufwendungen	0,00	0,00	0,00	0,00	0,00	0,00	0,00	0,00
25	Jahresergebnis (Jahresüberschuss/Jahresfehlbetrag) vor Veränderung der Rücklagen (Nummer 22 zuzüglich Nummer 23 abzüglich Nummer 24)	-354.000,00	-8.908,34	-362.908,34	345.241,24	708.149,58	6.491,69	338.749,55	-55.582,19
26	- Einstellung in die Kapitalrücklage	0,00	0,00	0,00	0,00	0,00	0,00	0,00	0,00
27	+ Entnahme aus der Kapitalrücklage	4.600,00	0,00	4.600,00	0,00	-4.600,00	0,00	0,00	0,00
28	- Einstellung in die Rücklage für Belastungen aus dem kommunalenFinanzausgleich	0,00	0,00	0,00	0,00	0,00	0,00	0,00	0,00
29	+ Entnahme aus der Rücklage für Belastungen aus dem kommunalen Finanzausgleich	108.300,00	0,00	108.300,00	0,00	-108.300,00	0,00	0,00	0,00
30	+ Entnahme aus sonstigen zweckgebundenen Ergebnisrücklagen	0,00	0,00	0,00	0,00	0,00	0,00	0,00	0,00
31	Jahresergebnis (Jahresüberschuss/Jahresfehlbetrag, Nummer 25 zuzüglich Nummern 27, 29 und 30 abzüglich Nummern 26 und 28)	-241.100,00	-8.908,34	-250.008,34	345.241,24	595.249,58	6.491,69	338.749,55	-55.582,19
	nachrichtlich	0,00	0,00	0,00	0,00	0,00	0,00	0,00	0,00
32	Ergebnisvortrag aus dem Haushaltsvorjahr	0,00	0,00	0,00	-141.577,59	-141.577,59	-148.069,28	6.491,69	0,00
33	Ergebnis (Überschuss/Fehlbetrag) zum 31. Dezember des Haushaltsjahres (Summe der Nummern 31 und 32)	-241.100,00	-8.908,34	-250.008,34	203.663,65	453.671,99	-141.577,59	345.241,24	-55.582,19

Kontenschema Matrix									
Finanzrechnung	Ermächtig. des Haushaltsjahres	Übertr. Ermächt. aus HHVorjahren	Gesamt-ermächtigung Haushaltsjahr	Ergebnis des Haushaltsjahres	Abweichung im Haushaltsjahr	Ergebnis Haushaltsvorjahr	Ergebnisveränd. ggüb. HHVorjahr	Übertr. Ermächt. in HHFolgejahre	
	EUR	EUR	EUR	EUR	EUR	EUR	EUR	EUR	
	1	2	3	4	5	6	7	8	
1	+ Steuern und ähnliche Abgaben	274.100,00	0,00	274.100,00	288.278,65	14.178,65	391.665,55	-103.386,90	0,00
2	+ Zuwendungen, allgemeine Umlagen und sonstige Transfereinzahlungen	114.200,00	0,00	114.200,00	108.849,41	-5.350,59	164.411,13	-55.561,72	0,00
3	+ Einzahlungen der sozialen Sicherung	0,00	0,00	0,00	0,00	0,00	0,00	0,00	0,00
4	+ Öffentlich-rechtliche Leistungsentgelte	56.500,00	0,00	56.500,00	60.467,43	3.967,43	60.370,79	96,64	0,00
5	+ Privatrechtliche Leistungsentgelte	200.900,00	0,00	200.900,00	184.953,13	-15.946,87	186.975,42	-2.022,29	0,00
6	+ Kostenerstattungen und Kostenumlagen	6.200,00	0,00	6.200,00	14.562,00	8.362,00	16.334,54	-1.772,54	0,00
7	+ Erhöhung des Bestandes an fertigen und unfertigen Erzeugnissen	-19.700,00	0,00	-19.700,00	0,00	19.700,00	0,00	0,00	0,00
	- Verminderung des Bestandes an fertigen und unfertigen Erzeugnissen	0,00	0,00	0,00	0,00	0,00	0,00	0,00	0,00
8	+ Zinseinzahlungen und sonstige Finanzeinzahlungen	9.000,00	0,00	9.000,00	8.729,75	-270,25	20.038,17	-11.308,42	0,00
9	+ Sonstige laufende Einzahlungen	19.600,00	0,00	19.600,00	20.022,11	422,11	17.181,28	2.840,83	0,00
10	Summe der ordentlichen Einzahlungen (Summe der Nummern 1 bis 9)	660.800,00	0,00	660.800,00	685.862,48	25.062,48	856.976,88	-171.114,40	0,00
11	- Personalauszahlungen	40.600,00	0,00	40.600,00	41.969,86	1.369,86	35.656,75	6.313,11	0,00
12	- Versorgungsauszahlungen	0,00	0,00	0,00	0,00	0,00	0,00	0,00	0,00
13	- Auszahlungen für Sach- und Dienstleistungen	310.000,00	0,00	310.000,00	206.333,37	-103.666,63	245.450,54	-39.117,17	0,00
14	- Zuwendungen, Umlagen und sonstige Transferauszahlungen	490.800,00	0,00	490.800,00	492.403,98	1.603,98	366.799,53	125.604,45	0,00
15	- Auszahlungen der sozialen Sicherung	0,00	0,00	0,00	0,00	0,00	0,00	0,00	0,00
16	- Zinsauszahlungen und sonstige Finanzauszahlungen	6.400,00	0,00	6.400,00	6.998,04	598,04	21.305,53	-14.307,49	0,00
17	- Sonstige laufende Auszahlungen	95.600,00	0,00	95.600,00	69.167,44	-26.432,56	63.751,16	5.416,28	0,00
18	Summe der ordentlichen Auszahlungen (Summe der Nummern 11 bis 17)	943.400,00	0,00	943.400,00	816.872,69	-126.527,31	732.963,51	83.909,18	0,00
19	Saldo der ordentlichen Ein- und Auszahlungen (Saldo der Nummern 10 und 18)	-282.600,00	0,00	-282.600,00	-131.010,21	151.589,79	124.013,37	-255.023,58	0,00
20	+ Außerordentliche Einzahlungen	0,00	0,00	0,00	0,00	0,00	0,00	0,00	0,00
21	- Außerordentliche Auszahlungen	0,00	0,00	0,00	0,00	0,00	0,00	0,00	0,00

Kontenschema Matrix									
Finanzrechnung	Ermächtig. des Haushaltsjahres	Übertr. Ermächt. aus HHVorjahren	Gesamt-ermächtigung Haushaltsjahr	Ergebnis des Haushaltsjahres	Abweichung im Haushaltsjahr	Ergebnis Haushaltsvorjahr	Ergebnisveränd. ggüb. HHVorjahr	Übertr. Ermächtigt. in HHFolgejahre	
	EUR	EUR	EUR	EUR	EUR	EUR	EUR	EUR	
	1	2	3	4	5	6	7	8	
22	Saldo der ordentlichen und außerordentlichen Ein- und Auszahlungen (Nummer 19 zuzüglich Nummer 20 abzüglich Nummer 21)	-282.600,00	0,00	-282.600,00	-131.010,21	151.589,79	124.013,37	-255.023,58	0,00
23	+ Einzahlungen aus Investitionszuwendungen	29.700,00	0,00	29.700,00	33.649,79	3.949,79	925.059,18	-891.409,39	0,00
24	+ Einzahlungen aus Beiträgen und ähnlichen Entgelten	50.000,00	0,00	50.000,00	63.009,34	13.009,34	72.628,67	-9.619,33	0,00
25	+ Einzahlungen aus immateriellen Vermögensgegenständen	0,00	0,00	0,00	0,00	0,00	0,00	0,00	0,00
26	+ Einzahlungen aus Sachanlagen	200,00	0,00	200,00	52.950,00	52.750,00	3.319,10	49.630,90	0,00
27	+ Einzahlungen aus Finanzanlagen	0,00	0,00	0,00	0,00	0,00	0,00	0,00	0,00
28	+ Einzahlungen aus sonstigen Ausleihungen und Kreditgewährungen	0,00	0,00	0,00	0,00	0,00	0,00	0,00	0,00
29	+ Einzahlungen aus Vorräten	30.000,00	0,00	30.000,00	0,00	-30.000,00	2.462,00	-2.462,00	0,00
30	+ Sonstige Investitionseinzahlungen	0,00	0,00	0,00	0,00	0,00	0,00	0,00	0,00
31	Summe der Einzahlungen aus Investitionstätigkeit (Summe der Nummern 23 bis 30)	109.900,00	0,00	109.900,00	149.609,13	39.709,13	1.003.468,95	-853.859,82	0,00
32	- Auszahlungen für immaterielle Vermögensgegenstände	7.500,00	0,00	7.500,00	7.500,00	0,00	0,00	7.500,00	0,00
33	- Auszahlungen für Sachanlagen	4.900,00	61.648,98	66.548,98	1.260,07	-65.288,91	519.565,43	-518.305,36	47.000,00
34	- Auszahlungen für Finanzanlagen	0,00	0,00	0,00	0,00	0,00	0,00	0,00	0,00
35	- Auszahlungen für sonstige Ausleihungen und Kreditgewährungen	0,00	0,00	0,00	0,00	0,00	0,00	0,00	0,00
36	- Auszahlungen für Vorräte	0,00	0,00	0,00	0,00	0,00	0,00	0,00	0,00
37	- Sonstige Investitionsauszahlungen	0,00	0,00	0,00	0,00	0,00	0,00	0,00	0,00
38	Summe der Auszahlungen aus Investitionstätigkeit (Summe der Nummern 32 bis 37)	12.400,00	61.648,98	74.048,98	8.760,07	-65.288,91	519.565,43	-510.805,36	47.000,00
39	Saldo der Ein- und Auszahlungen aus Investitionstätigkeit (Saldo der Nummern 31 und 38)	97.500,00	-61.648,98	35.851,02	140.849,06	104.998,04	483.903,52	-343.054,46	-47.000,00
40	Finanzmittelüberschuss/Finanzmittelfehbetrag (Summe der Nummern 22 und 39)	-185.100,00	-61.648,98	-246.748,98	9.838,85	256.587,83	607.916,89	-598.078,04	-47.000,00

Kontenschema Matrix									
Finanzrechnung	Ermächtig. des	Übertr.	Gesamt-	Ergebnis des	Abweichung im	Ergebnis	Ergebnisveränd.	Übertr.	
	Haushaltsjahres	Ermächt. aus	ermächtigung	Haushaltsjahres	Haushaltsjahr	Haushaltsvorjah	ggüb. HHVorjahr	Ermächtigt. in	
	EUR	HHVorjahren	Haushaltsjahr	EUR	EUR	EUR	EUR	HHFolgejahre	
	1	2	3	4	5	6	7	8	
41	+ Einzahlungen aus der Aufnahme von Krediten für Investitionen und Investitionsförderungsmaßnahmen	0,00	0,00	0,00	0,00	0,00	0,00	0,00	0,00
42	- Auszahlungen für planmäßige Tilgung von Krediten für Investitionen und Investitionsförderungsmaßnahmen	37.500,00	0,00	37.500,00	36.742,37	-757,63	88.842,75	-52.100,38	0,00
43	- Sonstige Auszahlungen zur Tilgung von Krediten für Investitionen und Investitionsförderungsmaßnahmen	0,00	0,00	0,00	0,00	0,00	0,00	0,00	0,00
44	Saldo der Ein- und Auszahlungen aus Krediten für Investitionen und Investitionsförderungsmaßnahmen (Nummer 41 abzüglich Nummern 42 und 43)	-37.500,00	0,00	-37.500,00	-36.742,37	757,63	-88.842,75	52.100,38	0,00
45	Saldo der durchlaufenden Gelder und ungeklärten Zahlungsvorgänge	0,00	0,00	0,00	12.333,07	12.333,07	-4.309,55	16.642,62	0,00
46	Veränderung der Forderungen u.der Verbindlichkeiten aus Krediten zur Sicherung der Zahlungsfähigkeit gegenüber dem Amt	-222.600,00	-61.648,98	-284.248,98	-14.570,45	269.678,53	514.764,59	-529.335,04	-47.000,00
	nachrichtlich:	0,00	0,00	0,00	0,00	0,00	0,00	0,00	0,00
47	Jahresbezogener Saldo der laufenden Ein- und Auszahlungen (Saldo der Nummern 22 und 42)	-320.100,00	0,00	-320.100,00	-167.752,58	152.347,42	35.170,62	-202.923,20	0,00
48	Saldo der laufenden Ein- u.Auszahlungen zum 31. Dezember des Haushaltsvorjahres	0,00	0,00	0,00	231.292,56	231.292,56	196.121,94	35.170,62	0,00
49	Saldo der laufenden Ein- und Auszahlungen zum 31. Dezember des Haushaltsjahres (Summe der Nummern 47 und 48)	-320.100,00	0,00	-320.100,00	63.539,98	383.639,98	231.292,56	-167.752,58	0,00
	darunter:	0,00	0,00	0,00	0,00	0,00	0,00	0,00	0,00
	Zuführung zum investiven Bereich aus einem positiven Saldo der laufenden Ein- und Auszahlungen zum 31. Dezember des Haushaltsvorjahres	0,00	0,00	0,00	0,00	0,00	0,00	0,00	0,00
	Zuführung zur Deckung eines negativen Saldos der laufenden Ein- und Auszahl.zum 31. Dezember des Haushaltsjahres aus dem investiven Bereich	0,00	0,00	0,00	0,00	0,00	0,00	0,00	0,00

Kontenschema Matrix								
Finanzrechnung	Ermächtig. des Haushaltsjahres	Übertr. Ermächt. aus HHVorjahren	Gesamt- ermächtigung Haushaltsjahr	Ergebnis des Haushaltsjahres	Abweichung im Haushaltsjahr	Ergebnis Haushaltsvorjah r	Ergebnisveränd. ggüb. HHVorjahr	Übertr. Ermächtig. in HHFolgejahre
	EUR	EUR	EUR	EUR	EUR	EUR	EUR	EUR
	1	2	3	4	5	6	7	8

Übersicht über die Teilergebnisrechnungen							
Ertrags- und Aufwandsarten (gemäß § 4 Absatz 10 i.V.m. § 2 Absatz 1 GemHVO-Doppik)	Gemeindegemeinschaft Teilhaushalt 1 Teilhaushalt 2 Teilhaushalt 3 Teilhaushalt 4 Teilhaushalt 5 Teilhaushalt 6 für Gemeinde 2						
	in €						
	1	2	3	4	5	6	7
1 + Steuern und ähnliche Abgaben	277.327	0	0	0	0	0	277.327
2 + Zuwendungen, allgemeine Umlagen und sonstige Transfererträge	192.077	1.736	0	7.472	162	0	182.706
3 + Erträge der sozialen Sicherung	0	0	0	0	0	0	0
4 + Öffentlich-rechtliche Leistungsentgelte	65.837	0	5.804	0	6.106	51.755	2.171
5 + Privatrechtliche Leistungsentgelte	181.481	0	0	0	181.481	0	0
6 + Kostenerstattungen und Kostenumlagen	5.535	0	0	0	5.535	0	0
7 + Erhöhung des Bestandes an fertigen und unfertigen Erzeugnissen	0	0	0	0	0	0	0
7 - Verminderung des Bestandes an fertigen und unfertigen Erzeugnissen	0	0	0	0	0	0	0
8 + Andere aktivierte Eigenleistungen	0	0	0	0	0	0	0
9 + Sonstige laufende Erträge	661.791	16.700	0	209	561.399	0	83.483
10 Summe der laufenden Erträge aus Verwaltungstätigkeit	1.384.046	18.436	5.804	7.681	754.683	51.755	545.687
11 - Personalaufwendungen	41.957	10.638	0	2.552	28.766	0	0
12 - Versorgungsaufwendungen	0	0	0	0	0	0	0
13 - Aufwendungen für Sach- und Dienstleistungen	206.490	286	6.550	32.378	130.021	37.255	0
14 - Abschreibungen auf immaterielle Vermögensgegenstände des Anlagevermögens	185.795	50	0	14.394	7.715	2.878	160.757
15 - Abschreibungen auf Vermögensgegenstände des Umlaufvermögens	0	0	0	0	0	0	0
16 - Zuwendungen, Umlagen und sonstige Transferaufwendungen	492.404	0	0	51.156	0	0	441.248
17 - Aufwendungen der sozialen Sicherung	0	0	0	0	0	0	0
18 - Sonstige laufende Aufwendungen	111.789	1.510	1.796	2.438	55.053	50.992	0
19 Summe der laufenden Aufwendungen aus Verwaltungstätigkeit	1.038.434	12.484	8.346	102.919	221.555	91.125	602.005
20 Laufendes Ergebnis aus Verwaltungstätigkeit	345.613	5.953	-2.542	-95.238	533.128	-39.370	-56.318
21 + Zinserträge und sonstige Finanzerträge	6.879	0	0	0	0	0	6.879
22 - Zinsaufwendungen und sonstige Finanzaufwendungen	7.250	0	0	0	0	0	7.250
23 Finanzergebnis	-371	0	0	0	0	0	-371
24 Ordentliches Ergebnis	345.241	5.953	-2.542	-95.238	533.128	-39.370	-56.690
25 + Außerordentliche Erträge	0	0	0	0	0	0	0
26 - Außerordentliche Aufwendungen	0	0	0	0	0	0	0
27 Außerordentliches Ergebnis	0	0	0	0	0	0	0

Übersicht über die Teilergebnisrechnungen							
Ertrags- und Aufwandsarten (gemäß § 4 Absatz 10 i.V.m. § 2 Absatz 1 GemHVO-Doppik)	Gemeindegemeinschaft Teilhaushalt 1 Teilhaushalt 2 Teilhaushalt 3 Teilhaushalt 4 Teilhaushalt 5 Teilhaushalt 6 für Gemeinde 2						
	in €						
	1	2	3	4	5	6	7
28 Jahreserg. des Teilhaushaltes vor Verrech. der internen Leistungsbeziehungen	345.241	5.953	-2.542	-95.238	533.128	-39.370	-56.690
29 + Erträge aus internen Leistungsbeziehungen	0	0	0	0	0	0	0
30 - Aufwendungen aus internen Leistungsbeziehungen	0	0	0	0	0	0	0
31 Saldo der Erträge und Aufwendungen aus internen Leistungsbeziehungen	0	0	0	0	0	0	0
32 Jahreserg. des Teilhaushaltes nach Verrech. der internen Leistungsbeziehungen	345.241	5.953	-2.542	-95.238	533.128	-39.370	-56.690

Übersicht über die Teilfinanzrechnungen							
Ein- und Auszahlungsarten (gem. § 4 Absatz 12 GemHVO-Doppik)	Gemeindegats Teilhaushalt 1 Teilhaushalt 2 Teilhaushalt 3 Teilhaushalt 4 Teilhaushalt 5 Teilhaushalt 6 für Gemeinde 2						
	in €						
	1	2	3	4	5	6	7
1 Saldo der laufenden Ein- und Auszahlungen aus Verwaltungstätigkeit	-132.742	5.800	-5.028	-89.172	38.335	-36.821	-45.856
2 Saldo der Zins- und sonstigen Finanzein- und auszahlungen	1.732	0	0	0	0	0	1.732
3 Saldo der ordentlichen Ein- und Auszahlungen	-131.010	5.800	-5.028	-89.172	38.335	-36.821	-44.125
4 Saldo der außerordentlichen Ein- und Auszahlungen	0	0	0	0	0	0	0
5 Saldo d. ord. u. außerord. Ein- u. Auszahl. vor Verr. der internen Leistungsb.	-131.010	5.800	-5.028	-89.172	38.335	-36.821	-44.125
6 Saldo der Ein- und Auszahlungen aus internen Leistungsbeziehungen	0	0	0	0	0	0	0
7 Saldo d. ordentl. u. außerord. Ein- u. Auszahl. n. Verrech. d. inter. Leistungsb	-131.010	5.800	-5.028	-89.172	38.335	-36.821	-44.125
8 + Einzahlungen aus Investitionszuwendungen	33.650	0	23.443	0	0	0	10.207
9 + Einzahlungen aus Beiträgen und ähnlichen Entgelten	63.009	0	0	0	0	63.009	0
10 + Einzahlungen aus immateriellen Vermögensgegenständen	0	0	0	0	0	0	0
11 + Einzahlungen aus Sachanlagen	52.950	0	0	0	52.950	0	0
12 + Einzahlungen aus Finanzanlagen	0	0	0	0	0	0	0
13 + Einzahlungen aus sonstigen Ausleihungen und Kreditgewährungen	0	0	0	0	0	0	0
14 + Einzahlungen aus Vorräten	0	0	0	0	0	0	0
15 + Sonstige Investitionseinzahlungen	0	0	0	0	0	0	0
16 Summe der Einzahlungen aus Investitionstätigkeit	149.609	0	23.443	0	52.950	63.009	10.207
17 - Auszahlungen für immaterielle Vermögensgegenstände	7.500	0	0	7.500	0	0	0
18 - Auszahlungen für Sachanlagen	1.260	0	0	0	1.060	200	0
19 - Auszahlungen für Finanzanlagen	0	0	0	0	0	0	0
20 - Auszahlungen für sonstige Ausleihungen und Kreditgewährungen	0	0	0	0	0	0	0
21 - Auszahlungen für Vorräte	0	0	0	0	0	0	0
22 - Sonstige Investitionsauszahlungen	0	0	0	0	0	0	0
23 Summe der Auszahlungen aus Investitionstätigkeit	8.760	0	0	7.500	1.060	200	0
24 Saldo der Ein- und Auszahlungen aus Investitionstätigkeit	140.849	0	23.443	-7.500	51.890	62.809	10.207
25 Finanzmittelüberschuss/-fehlbetrag des Teilhaushaltes	9.839	5.800	18.415	-96.672	90.225	25.989	-33.918

Teilhaushalt		1		Zentrale Dienste und Finanzen		verantwortlich: Frau RiBer				
Teilergebnishaushalt Zentrale Dienste und Finanzen										
Ertrags- und Aufwandsarten (gemäß § 4 Absatz 10 i.V.m. § 2 Absatz 1 GemHVO-Doppik)		Ermächtig. des Haushaltsjahres	Übertr. Ermächt. aus HHVorjahren	Gesamt- ermächtigung Haushaltsjahr	Ergebnis des Haushaltsjahres	Abweichung im Haushaltsjahr	Ergebnis Haushaltsvorjahr	Ergebnisveränd. ggüb. HHVorjahr	Übertr. Ermächtig. in HHFolgejahre	
		1	2	3	4	5	6	7	8	
1	+ Steuern und ähnliche Abgaben	0,00	0,00	0,00	0,00	0,00	0,00	0,00	0,00	
2	+ Zuwendungen, allgemeine Umlagen und sonstige Transfererträge	1.700,00	0,00	1.700,00	1.736,30	36,30	0,00	1.736,30	0,00	
3	+ Erträge der sozialen Sicherung	0,00	0,00	0,00	0,00	0,00	0,00	0,00	0,00	
4	+ Öffentlich-rechtliche Leistungsentgelte	0,00	0,00	0,00	0,00	0,00	0,00	0,00	0,00	
5	+ Privatrechtliche Leistungsentgelte	0,00	0,00	0,00	0,00	0,00	0,00	0,00	0,00	
6	+ Kostenerstattungen und Kostenumlagen	0,00	0,00	0,00	0,00	0,00	0,00	0,00	0,00	
7	+ Erhöhung des Bestandes an fertigen und unfertigen Erzeugnissen	0,00	0,00	0,00	0,00	0,00	0,00	0,00	0,00	
	- Verminderung des Bestandes an fertigen und unfertigen Erzeugnissen	0,00	0,00	0,00	0,00	0,00	0,00	0,00	0,00	
8	+ Andere aktivierte Eigenleistungen	0,00	0,00	0,00	0,00	0,00	0,00	0,00	0,00	
9	+ Sonstige laufende Erträge	16.700,00	0,00	16.700,00	16.700,03	0,03	12.615,31	4.084,72	0,00	
10	Summe der laufenden Erträge aus Verwaltungstätigkeit	18.400,00	0,00	18.400,00	18.436,33	36,33	12.615,31	5.821,02	0,00	
11	- Personalaufwendungen	12.700,00	0,00	12.700,00	10.638,24	-2.061,76	11.603,27	-965,03	0,00	
12	- Versorgungsaufwendungen	0,00	0,00	0,00	0,00	0,00	0,00	0,00	0,00	
13	- Aufwendungen für Sach- und Dienstleistungen	1.800,00	0,00	1.800,00	285,60	-1.514,40	1.380,40	-1.094,80	0,00	
14	- Abschreibungen auf immaterielle Vermögensgegenstände des Anlagevermögens	100,00	0,00	100,00	49,90	-50,10	49,90	0,00	0,00	
15	- Abschreibungen auf Vermögensgegenstände des Umlaufvermögens	0,00	0,00	0,00	0,00	0,00	0,00	0,00	0,00	
16	- Zuwendungen, Umlagen und sonstige Transferaufwendungen	0,00	0,00	0,00	0,00	0,00	0,00	0,00	0,00	
17	- Aufwendungen der sozialen Sicherung	0,00	0,00	0,00	0,00	0,00	0,00	0,00	0,00	
18	- Sonstige laufende Aufwendungen	2.000,00	0,00	2.000,00	1.510,09	-489,91	1.737,59	-227,50	0,00	
19	Summe der laufenden Aufwendungen aus Verwaltungstätigkeit	16.600,00	0,00	16.600,00	12.483,83	-4.116,17	14.771,16	-2.287,33	0,00	
20	Laufendes Ergebnis aus Verwaltungstätigkeit	1.800,00	0,00	1.800,00	5.952,50	4.152,50	-2.155,85	8.108,35	0,00	
21	+ Zinserträge und sonstige Finanzerträge	0,00	0,00	0,00	0,00	0,00	0,00	0,00	0,00	
22	- Zinsaufwendungen und sonstige Finanzaufwendungen	0,00	0,00	0,00	0,00	0,00	0,00	0,00	0,00	
23	Finanzergebnis	0,00	0,00	0,00	0,00	0,00	0,00	0,00	0,00	
24	Ordentliches Ergebnis	1.800,00	0,00	1.800,00	5.952,50	4.152,50	-2.155,85	8.108,35	0,00	
25	+ Außerordentliche Erträge	0,00	0,00	0,00	0,00	0,00	0,00	0,00	0,00	
26	- Außerordentliche Aufwendungen	0,00	0,00	0,00	0,00	0,00	0,00	0,00	0,00	
27	Außerordentliches Ergebnis	0,00	0,00	0,00	0,00	0,00	0,00	0,00	0,00	
28	Jahreserg. des Teilhaushaltes vor Verrech. der internen Leistungsbeziehungen	1.800,00	0,00	1.800,00	5.952,50	4.152,50	-2.155,85	8.108,35	0,00	
29	+ Erträge aus internen Leistungsbeziehungen	0,00	0,00	0,00	0,00	0,00	0,00	0,00	0,00	
30	- Aufwendungen aus internen Leistungsbeziehungen	0,00	0,00	0,00	0,00	0,00	0,00	0,00	0,00	
31	Saldo der Erträge und Aufwendungen aus internen Leistungsbeziehungen	0,00	0,00	0,00	0,00	0,00	0,00	0,00	0,00	

Teilhaushalt		1		Zentrale Dienste und Finanzen			verantwortlich: Frau RiBer			
Teilergebnishaushalt Zentrale Dienste und Finanzen										
Ertrags- und Aufwandsarten (gemäß § 4 Absatz 10 i.V.m. § 2 Absatz 1 GemHVO-Doppik)		Ermächtig. des Haushaltsjahres	Übertr. Ermächt. aus HHVorjahren	Gesamt- ermächtigung Haushaltsjahr	Ergebnis des Haushaltsjahres	Abweichung im Haushaltsjahr	Ergebnis Haushaltsvorjahr	Ergebnisveränd. ggüb. HHVorjahr	Übertr. Ermächtig. in HHFolgejahre	
		1	2	3	4	5	6	7	8	
32	Jahreserg. des Teilhaushaltes nach Verrech. der internen Leistungsbeziehungen	1.800,00	0,00	1.800,00	5.952,50	4.152,50	-2.155,85	8.108,35	0,00	

Teilhaushalt		1	Zentrale Dienste und Finanzen		verantwortlich: Frau RiBer		
Teilfinanzhaushalt 1 Zentrale Dienste und Finanzen							
Ein- und Auszahlungsarten (gem. § 4 Absatz 12 GemHVO-Doppik)		Ermächtig. des Haushaltsjahres	Übertr. Ermächt. aus HHVorjahren	Gesamt- ermächtigung Haushaltsjahr	Ergebnis des Haushaltsjahres	Abweichung im Haushaltsjahr	Übertr. Ermächtig. in HHFolgejahre
		1	2	3	4	5	6
1	Saldo der laufenden Ein- und Auszahlungen aus Verwaltungstätigkeit	1.900,00	0,00	1.900,00	5.800,40	-3.900,40	0,00
2	Saldo der Zins- und sonstigen Finanzein- und auszahlungen	0,00	0,00	0,00	0,00	0,00	0,00
3	Saldo der ordentlichen Ein- und Auszahlungen	1.900,00	0,00	1.900,00	5.800,40	-3.900,40	0,00
4	Saldo der außerordentlichen Ein- und Auszahlungen	0,00	0,00	0,00	0,00	0,00	0,00
5	Saldo d. ord. u. außerord. Ein- u. Auszahl. vor Verr. der internen Leistungsb.	1.900,00	0,00	1.900,00	5.800,40	-3.900,40	0,00
6	Saldo der Ein- und Auszahlungen aus internen Leistungsbeziehungen	0,00	0,00	0,00	0,00	0,00	0,00
7	Saldo d. ordentl. u. außerord. Ein- u. Auszahl. n. Verrech. d. inter. Leistungsb	1.900,00	0,00	1.900,00	5.800,40	-3.900,40	0,00
8	+ Einzahlungen aus Investitionszuwendungen	0,00	0,00	0,00	0,00	0,00	0,00
9	+ Einzahlungen aus Beiträgen und ähnlichen Entgelten	0,00	0,00	0,00	0,00	0,00	0,00
10	+ Einzahlungen aus immateriellen Vermögensgegenständen	0,00	0,00	0,00	0,00	0,00	0,00
11	+ Einzahlungen aus Sachanlagen	0,00	0,00	0,00	0,00	0,00	0,00
12	+ Einzahlungen aus Finanzanlagen	0,00	0,00	0,00	0,00	0,00	0,00
13	+ Einzahlungen aus sonstigen Ausleihungen und Kreditgewährungen	0,00	0,00	0,00	0,00	0,00	0,00
14	+ Einzahlungen aus Vorräten	0,00	0,00	0,00	0,00	0,00	0,00
	+ Sonstige Investitionseinzahlungen	0,00	0,00	0,00	0,00	0,00	0,00
15	Summe der Einzahlungen aus Investitionstätigkeit	0,00	0,00	0,00	0,00	0,00	0,00
16	- Auszahlungen für immaterielle Vermögensgegenstände	0,00	0,00	0,00	0,00	0,00	0,00
17	- Auszahlungen für Sachanlagen	0,00	0,00	0,00	0,00	0,00	0,00
18	- Auszahlungen für Finanzanlagen	0,00	0,00	0,00	0,00	0,00	0,00
19	- Auszahlungen für sonstige Ausleihungen und Kreditgewährungen	0,00	0,00	0,00	0,00	0,00	0,00
20	- Auszahlungen für Vorräte	0,00	0,00	0,00	0,00	0,00	0,00
	- Sonstige Investitionsauszahlungen	0,00	0,00	0,00	0,00	0,00	0,00
21	Summe der Auszahlungen aus Investitionstätigkeit	0,00	0,00	0,00	0,00	0,00	0,00
22	Saldo der Ein- und Auszahlungen aus Investitionstätigkeit	0,00	0,00	0,00	0,00	0,00	0,00
23	Finanzmittelüberschuss/-fehlbetrag des Teilhaushaltes	1.900,00	0,00	1.900,00	5.800,40	-3.900,40	0,00

Teilhaushalt		2		Wirtschaftsförderung und Tourismus			verantwortlich: Herr Müller			
Teilergebnishaushalt Wirtschaftsförderung und Tourismus										
Ertrags- und Aufwandsarten (gemäß § 4 Absatz 10 i.V.m. § 2 Absatz 1 GemHVO-Doppik)		Ermächtig. des Haushaltsjahres	Übertr. Ermächt. aus HHVorjahren	Gesamt- ermächtigung Haushaltsjahr	Ergebnis des Haushaltsjahres	Abweichung im Haushaltsjahr	Ergebnis Haushaltsvorjahr	Ergebnisveränd. ggüb. HHVorjahr	Übertr. Ermächtig. in HHFolgejahre	
		1	2	3	4	5	6	7	8	
1	+ Steuern und ähnliche Abgaben	0,00	0,00	0,00	0,00	0,00	0,00	0,00	0,00	0,00
2	+ Zuwendungen, allgemeine Umlagen und sonstige Transfererträge	0,00	0,00	0,00	0,00	0,00	0,00	0,00	0,00	0,00
3	+ Erträge der sozialen Sicherung	0,00	0,00	0,00	0,00	0,00	0,00	0,00	0,00	0,00
4	+ Öffentlich-rechtliche Leistungsentgelte	4.000,00	0,00	4.000,00	5.804,04	1.804,04	4.638,58	1.165,46	0,00	0,00
5	+ Privatrechtliche Leistungsentgelte	0,00	0,00	0,00	0,00	0,00	0,00	0,00	0,00	0,00
6	+ Kostenerstattungen und Kostenumlagen	0,00	0,00	0,00	0,00	0,00	0,00	0,00	0,00	0,00
7	+ Erhöhung des Bestandes an fertigen und unfertigen Erzeugnissen	0,00	0,00	0,00	0,00	0,00	0,00	0,00	0,00	0,00
	- Verminderung des Bestandes an fertigen und unfertigen Erzeugnissen	0,00	0,00	0,00	0,00	0,00	0,00	0,00	0,00	0,00
8	+ Andere aktivierte Eigenleistungen	0,00	0,00	0,00	0,00	0,00	0,00	0,00	0,00	0,00
9	+ Sonstige laufende Erträge	0,00	0,00	0,00	0,00	0,00	0,00	0,00	0,00	0,00
10	Summe der laufenden Erträge aus Verwaltungstätigkeit	4.000,00	0,00	4.000,00	5.804,04	1.804,04	4.638,58	1.165,46	0,00	0,00
11	- Personalaufwendungen	0,00	0,00	0,00	0,00	0,00	0,00	0,00	0,00	0,00
12	- Versorgungsaufwendungen	0,00	0,00	0,00	0,00	0,00	0,00	0,00	0,00	0,00
13	- Aufwendungen für Sach- und Dienstleistungen	6.400,00	0,00	6.400,00	6.550,12	150,12	5.625,37	924,75	0,00	0,00
14	- Abschreibungen auf immaterielle Vermögensgegenstände des Anlagevermögens	0,00	0,00	0,00	0,00	0,00	0,00	0,00	0,00	0,00
15	- Abschreibungen auf Vermögensgegenstände des Umlaufvermögens	0,00	0,00	0,00	0,00	0,00	0,00	0,00	0,00	0,00
16	- Zuwendungen, Umlagen und sonstige Transferaufwendungen	0,00	0,00	0,00	0,00	0,00	0,00	0,00	0,00	0,00
17	- Aufwendungen der sozialen Sicherung	0,00	0,00	0,00	0,00	0,00	0,00	0,00	0,00	0,00
18	- Sonstige laufende Aufwendungen	2.600,00	0,00	2.600,00	1.795,93	-804,07	2.239,40	-443,47	0,00	0,00
19	Summe der laufenden Aufwendungen aus Verwaltungstätigkeit	9.000,00	0,00	9.000,00	8.346,05	-653,95	7.864,77	481,28	0,00	0,00
20	Laufendes Ergebnis aus Verwaltungstätigkeit	-5.000,00	0,00	-5.000,00	-2.542,01	2.457,99	-3.226,19	684,18	0,00	0,00
21	+ Zinserträge und sonstige Finanzerträge	0,00	0,00	0,00	0,00	0,00	0,00	0,00	0,00	0,00
22	- Zinsaufwendungen und sonstige Finanzaufwendungen	0,00	0,00	0,00	0,00	0,00	0,00	0,00	0,00	0,00
23	Finanzergebnis	0,00	0,00	0,00	0,00	0,00	0,00	0,00	0,00	0,00
24	Ordentliches Ergebnis	-5.000,00	0,00	-5.000,00	-2.542,01	2.457,99	-3.226,19	684,18	0,00	0,00
25	+ Außerordentliche Erträge	0,00	0,00	0,00	0,00	0,00	0,00	0,00	0,00	0,00
26	- Außerordentliche Aufwendungen	0,00	0,00	0,00	0,00	0,00	0,00	0,00	0,00	0,00
27	Außerordentliches Ergebnis	0,00	0,00	0,00	0,00	0,00	0,00	0,00	0,00	0,00
28	Jahreserg. des Teilhaushaltes vor Verrech. der internen Leistungsbeziehungen	-5.000,00	0,00	-5.000,00	-2.542,01	2.457,99	-3.226,19	684,18	0,00	0,00
29	+ Erträge aus internen Leistungsbeziehungen	0,00	0,00	0,00	0,00	0,00	0,00	0,00	0,00	0,00
30	- Aufwendungen aus internen Leistungsbeziehungen	0,00	0,00	0,00	0,00	0,00	0,00	0,00	0,00	0,00
31	Saldo der Erträge und Aufwendungen aus internen Leistungsbeziehungen	0,00	0,00	0,00	0,00	0,00	0,00	0,00	0,00	0,00

Teilhaushalt		2		Wirtschaftsförderung und Tourismus			verantwortlich: Herr Müller			
Teilergebnishaushalt Wirtschaftsförderung und Tourismus										
Ertrags- und Aufwandsarten (gemäß § 4 Absatz 10 i.V.m. § 2 Absatz 1 GemHVO-Doppik)		Ermächtig. des Haushaltsjahres	Übertr. Ermächt. aus HHVorjahren	Gesamt- ermächtigung Haushaltsjahr	Ergebnis des Haushaltsjahres	Abweichung im Haushaltsjahr	Ergebnis Haushaltsvorjahr	Ergebnisveränd. ggüb. HHVorjahr	Übertr. Ermächtig. in HHFolgejahre	
		1	2	3	4	5	6	7	8	
32	Jahreserg. des Teilhaushaltes nach Verrech. der internen Leistungsbeziehungen	-5.000,00	0,00	-5.000,00	-2.542,01	2.457,99	-3.226,19	684,18	0,00	

Teilhaushalt		2		Wirtschaftsförderung und Tourismus		verantwortlich: Herr Müller		
Teilfinanzhaushalt 2 Wirtschaftsförderung und Tourismus								
Ein- und Auszahlungsarten (gem. § 4 Absatz 12 GemHVO-Doppik)		Ermächtig. des Haushaltsjahres	Übertr. Ermächt. aus HHVorjahren	Gesamt- ermächtigung Haushaltsjahr	Ergebnis des Haushaltsjahres	Abweichung im Haushaltsjahr	Übertr. Ermächtig. in HHFolgejahre	
		1	2	3	4	5	6	
1	Saldo der laufenden Ein- und Auszahlungen aus Verwaltungstätigkeit	-5.000,00	0,00	-5.000,00	-5.027,66	27,66	0,00	
2	Saldo der Zins- und sonstigen Finanzein- und auszahlungen	0,00	0,00	0,00	0,00	0,00	0,00	
3	Saldo der ordentlichen Ein- und Auszahlungen	-5.000,00	0,00	-5.000,00	-5.027,66	27,66	0,00	
4	Saldo der außerordentlichen Ein- und Auszahlungen	0,00	0,00	0,00	0,00	0,00	0,00	
5	Saldo d. ord. u. außerord. Ein- u. Auszahl. vor Verr. der internen Leistungsb.	-5.000,00	0,00	-5.000,00	-5.027,66	27,66	0,00	
6	Saldo der Ein- und Auszahlungen aus internen Leistungsbeziehungen	0,00	0,00	0,00	0,00	0,00	0,00	
7	Saldo d. ordentl. u. außerord. Ein- u. Auszahl. n. Verrech. d. inter. Leistungsb	-5.000,00	0,00	-5.000,00	-5.027,66	27,66	0,00	
8	+ Einzahlungen aus Investitionszuwendungen	25.100,00	0,00	25.100,00	23.442,95	1.657,05	0,00	
9	+ Einzahlungen aus Beiträgen und ähnlichen Entgelten	0,00	0,00	0,00	0,00	0,00	0,00	
10	+ Einzahlungen aus immateriellen Vermögensgegenständen	0,00	0,00	0,00	0,00	0,00	0,00	
11	+ Einzahlungen aus Sachanlagen	0,00	0,00	0,00	0,00	0,00	0,00	
12	+ Einzahlungen aus Finanzanlagen	0,00	0,00	0,00	0,00	0,00	0,00	
13	+ Einzahlungen aus sonstigen Ausleihungen und Kreditgewährungen	0,00	0,00	0,00	0,00	0,00	0,00	
14	+ Einzahlungen aus Vorräten	0,00	0,00	0,00	0,00	0,00	0,00	
	+ Sonstige Investitionseinzahlungen	0,00	0,00	0,00	0,00	0,00	0,00	
15	Summe der Einzahlungen aus Investitionstätigkeit	25.100,00	0,00	25.100,00	23.442,95	1.657,05	0,00	
16	- Auszahlungen für immaterielle Vermögensgegenstände	0,00	0,00	0,00	0,00	0,00	0,00	
17	- Auszahlungen für Sachanlagen	0,00	61.648,98	61.648,98	0,00	61.648,98	45.000,00	
18	- Auszahlungen für Finanzanlagen	0,00	0,00	0,00	0,00	0,00	0,00	
19	- Auszahlungen für sonstige Ausleihungen und Kreditgewährungen	0,00	0,00	0,00	0,00	0,00	0,00	
20	- Auszahlungen für Vorräte	0,00	0,00	0,00	0,00	0,00	0,00	
	- Sonstige Investitionsauszahlungen	0,00	0,00	0,00	0,00	0,00	0,00	
21	Summe der Auszahlungen aus Investitionstätigkeit	0,00	61.648,98	61.648,98	0,00	61.648,98	45.000,00	
22	Saldo der Ein- und Auszahlungen aus Investitionstätigkeit	25.100,00	-61.648,98	-36.548,98	23.442,95	-59.991,93	-45.000,00	
23	Finanzmittelüberschuss/-fehlbetrag des Teilhaushaltes	20.100,00	-61.648,98	-41.548,98	18.415,29	-59.964,27	-45.000,00	

Teilhaushalt		3		Ordnungsangelegenheiten, Schulen und Soziales			verantwortlich: Herr Feldmann			
Teilergebnishaushalt Ordnungsangelegenheiten, Schulen und Soziales										
Ertrags- und Aufwandsarten (gemäß § 4 Absatz 10 i.V.m. § 2 Absatz 1 GemHVO-Doppik)		Ermächtig. des Haushaltsjahres	Übertr. Ermächt. aus HHVorjahren	Gesamt- ermächtigung Haushaltsjahr	Ergebnis des Haushaltsjahres	Abweichung im Haushaltsjahr	Ergebnis Haushaltsvorjahr	Ergebnisveränd. ggüb. HHVorjahr	Übertr. Ermächtig. in HHFolgejahre	
		1	2	3	4	5	6	7	8	
1	+ Steuern und ähnliche Abgaben	0,00	0,00	0,00	0,00	0,00	0,00	0,00	0,00	
2	+ Zuwendungen, allgemeine Umlagen und sonstige Transfererträge	7.600,00	0,00	7.600,00	7.471,70	-128,30	8.232,28	-760,58	0,00	
3	+ Erträge der sozialen Sicherung	0,00	0,00	0,00	0,00	0,00	0,00	0,00	0,00	
4	+ Öffentlich-rechtliche Leistungsentgelte	0,00	0,00	0,00	0,00	0,00	0,00	0,00	0,00	
5	+ Privatrechtliche Leistungsentgelte	0,00	0,00	0,00	0,00	0,00	0,00	0,00	0,00	
6	+ Kostenerstattungen und Kostenumlagen	0,00	0,00	0,00	0,00	0,00	0,00	0,00	0,00	
7	+ Erhöhung des Bestandes an fertigen und unfertigen Erzeugnissen	0,00	0,00	0,00	0,00	0,00	0,00	0,00	0,00	
	- Verminderung des Bestandes an fertigen und unfertigen Erzeugnissen	0,00	0,00	0,00	0,00	0,00	0,00	0,00	0,00	
8	+ Andere aktivierte Eigenleistungen	0,00	0,00	0,00	0,00	0,00	0,00	0,00	0,00	
9	+ Sonstige laufende Erträge	0,00	0,00	0,00	209,15	209,15	0,00	209,15	0,00	
10	Summe der laufenden Erträge aus Verwaltungstätigkeit	7.600,00	0,00	7.600,00	7.680,85	80,85	8.232,28	-551,43	0,00	
11	- Personalaufwendungen	3.300,00	0,00	3.300,00	2.552,46	-747,54	1.640,40	912,06	0,00	
12	- Versorgungsaufwendungen	0,00	0,00	0,00	0,00	0,00	0,00	0,00	0,00	
13	- Aufwendungen für Sach- und Dienstleistungen	51.500,00	0,00	51.500,00	32.378,40	-19.121,60	36.229,39	-3.850,99	0,00	
14	- Abschreibungen auf immaterielle Vermögensgegenstände des Anlagevermögens	14.600,00	0,00	14.600,00	14.394,23	-205,77	16.097,76	-1.703,53	0,00	
15	- Abschreibungen auf Vermögensgegenstände des Umlaufvermögens	0,00	0,00	0,00	0,00	0,00	0,00	0,00	0,00	
16	- Zuwendungen, Umlagen und sonstige Transferaufwendungen	54.000,00	0,00	54.000,00	51.155,91	-2.844,09	48.893,98	2.261,93	0,00	
17	- Aufwendungen der sozialen Sicherung	0,00	0,00	0,00	0,00	0,00	0,00	0,00	0,00	
18	- Sonstige laufende Aufwendungen	4.400,00	0,00	4.400,00	2.437,59	-1.962,41	2.961,58	-523,99	0,00	
19	Summe der laufenden Aufwendungen aus Verwaltungstätigkeit	127.800,00	0,00	127.800,00	102.918,59	-24.881,41	105.823,11	-2.904,52	0,00	
20	Laufendes Ergebnis aus Verwaltungstätigkeit	-120.200,00	0,00	-120.200,00	-95.237,74	24.962,26	-97.590,83	2.353,09	0,00	
21	+ Zinserträge und sonstige Finanzerträge	0,00	0,00	0,00	0,00	0,00	0,00	0,00	0,00	
22	- Zinsaufwendungen und sonstige Finanzaufwendungen	0,00	0,00	0,00	0,00	0,00	0,00	0,00	0,00	
23	Finanzergebnis	0,00	0,00	0,00	0,00	0,00	0,00	0,00	0,00	
24	Ordentliches Ergebnis	-120.200,00	0,00	-120.200,00	-95.237,74	24.962,26	-97.590,83	2.353,09	0,00	
25	+ Außerordentliche Erträge	0,00	0,00	0,00	0,00	0,00	0,00	0,00	0,00	
26	- Außerordentliche Aufwendungen	0,00	0,00	0,00	0,00	0,00	0,00	0,00	0,00	
27	Außerordentliches Ergebnis	0,00	0,00	0,00	0,00	0,00	0,00	0,00	0,00	
28	Jahreserg. des Teilhaushaltes vor Verrech. der internen Leistungsbeziehungen	-120.200,00	0,00	-120.200,00	-95.237,74	24.962,26	-97.590,83	2.353,09	0,00	
29	+ Erträge aus internen Leistungsbeziehungen	0,00	0,00	0,00	0,00	0,00	0,00	0,00	0,00	
30	- Aufwendungen aus internen Leistungsbeziehungen	0,00	0,00	0,00	0,00	0,00	0,00	0,00	0,00	
31	Saldo der Erträge und Aufwendungen aus internen Leistungsbeziehungen	0,00	0,00	0,00	0,00	0,00	0,00	0,00	0,00	

Teilhaushalt		3	Ordnungsangelegenheiten, Schulen und Soziales			verantwortlich: Herr Feldmann			
Teilergebnishaushalt Ordnungsangelegenheiten, Schulen und Soziales									
Ertrags- und Aufwandsarten (gemäß § 4 Absatz 10 i.V.m. § 2 Absatz 1 GemHVO-Doppik)		Ermächtig. des Haushaltsjahres	Übertr. Ermächt. aus HHVorjahren	Gesamt- ermächtigung Haushaltsjahr	Ergebnis des Haushaltsjahres	Abweichung im Haushaltsjahr	Ergebnis Haushaltsvorjahr	Ergebnisveränd. ggüb. HHVorjahr	Übertr. Ermächtig. in HHFolgejahre
		1	2	3	4	5	6	7	8
32	Jahreserg. des Teilhaushaltes nach Verrech. der internen Leistungsbeziehungen	-120.200,00	0,00	-120.200,00	-95.237,74	24.962,26	-97.590,83	2.353,09	0,00

Teilhaushalt		3	Ordnungsangelegenheiten, Schulen und Soziales		verantwortlich: Herr Feldmann		
Teilfinanzhaushalt 3 Ordnungsangelegenheiten, Schulen und Soziales							
Ein- und Auszahlungsarten (gem. § 4 Absatz 12 GemHVO-Doppik)		Ermächtig. des Haushaltsjahres	Übertr. Ermächt. aus HHVorjahren	Gesamt- ermächtigung Haushaltsjahr	Ergebnis des Haushaltsjahres	Abweichung im Haushaltsjahr	Übertr. Ermächtig. in HHFolgejahre
		1	2	3	4	5	6
1	Saldo der laufenden Ein- und Auszahlungen aus Verwaltungstätigkeit	-113.200,00	0,00	-113.200,00	-89.172,42	-24.027,58	0,00
2	Saldo der Zins- und sonstigen Finanzein- und auszahlungen	0,00	0,00	0,00	0,00	0,00	0,00
3	Saldo der ordentlichen Ein- und Auszahlungen	-113.200,00	0,00	-113.200,00	-89.172,42	-24.027,58	0,00
4	Saldo der außerordentlichen Ein- und Auszahlungen	0,00	0,00	0,00	0,00	0,00	0,00
5	Saldo d. ord. u. außerord. Ein- u. Auszahl. vor Verr. der internen Leistungsb.	-113.200,00	0,00	-113.200,00	-89.172,42	-24.027,58	0,00
6	Saldo der Ein- und Auszahlungen aus internen Leistungsbeziehungen	0,00	0,00	0,00	0,00	0,00	0,00
7	Saldo d. ordentl. u. außerord. Ein- u. Auszahl. n. Verrech. d. inter. Leistungsb	-113.200,00	0,00	-113.200,00	-89.172,42	-24.027,58	0,00
8	+ Einzahlungen aus Investitionszuwendungen	0,00	0,00	0,00	0,00	0,00	0,00
9	+ Einzahlungen aus Beiträgen und ähnlichen Entgelten	0,00	0,00	0,00	0,00	0,00	0,00
10	+ Einzahlungen aus immateriellen Vermögensgegenständen	0,00	0,00	0,00	0,00	0,00	0,00
11	+ Einzahlungen aus Sachanlagen	0,00	0,00	0,00	0,00	0,00	0,00
12	+ Einzahlungen aus Finanzanlagen	0,00	0,00	0,00	0,00	0,00	0,00
13	+ Einzahlungen aus sonstigen Ausleihungen und Kreditgewährungen	0,00	0,00	0,00	0,00	0,00	0,00
14	+ Einzahlungen aus Vorräten	0,00	0,00	0,00	0,00	0,00	0,00
	+ Sonstige Investitionseinzahlungen	0,00	0,00	0,00	0,00	0,00	0,00
15	Summe der Einzahlungen aus Investitionstätigkeit	0,00	0,00	0,00	0,00	0,00	0,00
16	- Auszahlungen für immaterielle Vermögensgegenstände	7.500,00	0,00	7.500,00	7.500,00	0,00	0,00
17	- Auszahlungen für Sachanlagen	0,00	0,00	0,00	0,00	0,00	0,00
18	- Auszahlungen für Finanzanlagen	0,00	0,00	0,00	0,00	0,00	0,00
19	- Auszahlungen für sonstige Ausleihungen und Kreditgewährungen	0,00	0,00	0,00	0,00	0,00	0,00
20	- Auszahlungen für Vorräte	0,00	0,00	0,00	0,00	0,00	0,00
	- Sonstige Investitionsauszahlungen	0,00	0,00	0,00	0,00	0,00	0,00
21	Summe der Auszahlungen aus Investitionstätigkeit	7.500,00	0,00	7.500,00	7.500,00	0,00	0,00
22	Saldo der Ein- und Auszahlungen aus Investitionstätigkeit	-7.500,00	0,00	-7.500,00	-7.500,00	0,00	0,00
23	Finanzmittelüberschuss/-fehlbetrag des Teilhaushaltes	-120.700,00	0,00	-120.700,00	-96.672,42	-24.027,58	0,00

Teilhaushalt		4		Gebäude- und Liegenschaftsverwaltung			verantwortlich: Herr Banek			
Teilergebnishaushalt Gebäude- und Liegenschaftsverwaltung										
Ertrags- und Aufwandsarten (gemäß § 4 Absatz 10 i.V.m. § 2 Absatz 1 GemHVO-Doppik)		Ermächtig. des Haushaltsjahres	Übertr. Ermächt. aus HHVorjahren	Gesamt- ermächtigung Haushaltsjahr	Ergebnis des Haushaltsjahres	Abweichung im Haushaltsjahr	Ergebnis Haushaltsvorjahr	Ergebnisveränd. ggüb. HHVorjahr	Übertr. Ermächtig. in HHFolgejahre	
		1	2	3	4	5	6	7	8	
1	+ Steuern und ähnliche Abgaben	0,00	0,00	0,00	0,00	0,00	0,00	0,00	0,00	
2	+ Zuwendungen, allgemeine Umlagen und sonstige Transfererträge	200,00	0,00	200,00	162,41	-37,59	162,41	0,00	0,00	
3	+ Erträge der sozialen Sicherung	0,00	0,00	0,00	0,00	0,00	0,00	0,00	0,00	
4	+ Öffentlich-rechtliche Leistungsentgelte	6.200,00	0,00	6.200,00	6.106,05	-93,95	7.160,22	-1.054,17	0,00	
5	+ Privatrechtliche Leistungsentgelte	200.900,00	0,00	200.900,00	181.480,74	-19.419,26	182.585,77	-1.105,03	0,00	
6	+ Kostenerstattungen und Kostenumlagen	0,00	0,00	0,00	5.535,00	5.535,00	554,54	4.980,46	0,00	
7	+ Erhöhung des Bestandes an fertigen und unfertigen Erzeugnissen	-19.700,00	0,00	-19.700,00	0,00	19.700,00	-246,30	246,30	0,00	
	- Verminderung des Bestandes an fertigen und unfertigen Erzeugnissen	0,00	0,00	0,00	0,00	0,00	0,00	0,00	0,00	
8	+ Andere aktivierte Eigenleistungen	0,00	0,00	0,00	0,00	0,00	0,00	0,00	0,00	
9	+ Sonstige laufende Erträge	32.900,00	0,00	32.900,00	561.398,62	528.498,62	7.123,97	554.274,65	0,00	
10	Summe der laufenden Erträge aus Verwaltungstätigkeit	220.500,00	0,00	220.500,00	754.682,82	534.182,82	197.340,61	557.342,21	0,00	
11	- Personalaufwendungen	24.600,00	0,00	24.600,00	28.765,81	4.165,81	22.426,43	6.339,38	0,00	
12	- Versorgungsaufwendungen	0,00	0,00	0,00	0,00	0,00	0,00	0,00	0,00	
13	- Aufwendungen für Sach- und Dienstleistungen	212.200,00	0,00	212.200,00	130.020,68	-82.179,32	178.400,79	-48.380,11	55.582,19	
14	- Abschreibungen auf immaterielle Vermögensgegenstände des Anlagevermögens	7.800,00	0,00	7.800,00	7.715,14	-84,86	7.716,14	-1,00	0,00	
15	- Abschreibungen auf Vermögensgegenstände des Umlaufvermögens	0,00	0,00	0,00	0,00	0,00	0,00	0,00	0,00	
16	- Zuwendungen, Umlagen und sonstige Transferaufwendungen	0,00	0,00	0,00	0,00	0,00	0,00	0,00	0,00	
17	- Aufwendungen der sozialen Sicherung	0,00	0,00	0,00	0,00	0,00	0,00	0,00	0,00	
18	- Sonstige laufende Aufwendungen	14.900,00	0,00	14.900,00	55.053,37	40.153,37	9.890,43	45.162,94	0,00	
19	Summe der laufenden Aufwendungen aus Verwaltungstätigkeit	259.500,00	0,00	259.500,00	221.555,00	-37.945,00	218.433,79	3.121,21	55.582,19	
20	Laufendes Ergebnis aus Verwaltungstätigkeit	-39.000,00	0,00	-39.000,00	533.127,82	572.127,82	-21.093,18	554.221,00	-55.582,19	
21	+ Zinserträge und sonstige Finanzerträge	0,00	0,00	0,00	0,00	0,00	0,00	0,00	0,00	
22	- Zinsaufwendungen und sonstige Finanzaufwendungen	0,00	0,00	0,00	0,00	0,00	0,00	0,00	0,00	
23	Finanzergebnis	0,00	0,00	0,00	0,00	0,00	0,00	0,00	0,00	
24	Ordentliches Ergebnis	-39.000,00	0,00	-39.000,00	533.127,82	572.127,82	-21.093,18	554.221,00	-55.582,19	
25	+ Außerordentliche Erträge	0,00	0,00	0,00	0,00	0,00	0,00	0,00	0,00	
26	- Außerordentliche Aufwendungen	0,00	0,00	0,00	0,00	0,00	0,00	0,00	0,00	
27	Außerordentliches Ergebnis	0,00	0,00	0,00	0,00	0,00	0,00	0,00	0,00	
28	Jahreserg. des Teilhaushaltes vor Verrech. der internen Leistungsbeziehungen	-39.000,00	0,00	-39.000,00	533.127,82	572.127,82	-21.093,18	554.221,00	-55.582,19	
29	+ Erträge aus internen Leistungsbeziehungen	0,00	0,00	0,00	0,00	0,00	0,00	0,00	0,00	
30	- Aufwendungen aus internen Leistungsbeziehungen	0,00	0,00	0,00	0,00	0,00	0,00	0,00	0,00	
31	Saldo der Erträge und Aufwendungen aus internen Leistungsbeziehungen	0,00	0,00	0,00	0,00	0,00	0,00	0,00	0,00	

Teilhaushalt		4	Gebäude- und Liegenschaftsverwaltung			verantwortlich: Herr Banek			
Teilergebnishaushalt Gebäude- und Liegenschaftsverwaltung									
Ertrags- und Aufwandsarten (gemäß § 4 Absatz 10 i.V.m. § 2 Absatz 1 GemHVO-Doppik)		Ermächtig. des Haushaltsjahres	Übertr. Ermächt. aus HHVorjahren	Gesamt- ermächtigung Haushaltsjahr	Ergebnis des Haushaltsjahres	Abweichung im Haushaltsjahr	Ergebnis Haushaltsvorjahr	Ergebnisveränd. ggüb. HHVorjahr	Übertr. Ermächtig. in HHFolgejahre
		1	2	3	4	5	6	7	8
32	Jahreserg. des Teilhaushaltes nach Verrech. der internen Leistungsbeziehungen	-39.000,00	0,00	-39.000,00	533.127,82	572.127,82	-21.093,18	554.221,00	-55.582,19

Teilhaushalt		4	Gebäude- und Liegenschaftsverwaltung		verantwortlich: Herr Banek		
Teilfinanzhaushalt 4 Gebäude- und Liegenschaftsverwaltung							
Ein- und Auszahlungsarten (gem. § 4 Absatz 12 GemHVO-Doppik)		Ermächtig. des Haushaltsjahres	Übertr. Ermächt. aus HHVorjahren	Gesamt- ermächtigung Haushaltsjahr	Ergebnis des Haushaltsjahres	Abweichung im Haushaltsjahr	Übertr. Ermächtig. in HHFolgejahre
		1	2	3	4	5	6
1	Saldo der laufenden Ein- und Auszahlungen aus Verwaltungstätigkeit	-61.400,00	0,00	-61.400,00	38.334,64	-99.734,64	0,00
2	Saldo der Zins- und sonstigen Finanzein- und auszahlungen	0,00	0,00	0,00	0,00	0,00	0,00
3	Saldo der ordentlichen Ein- und Auszahlungen	-61.400,00	0,00	-61.400,00	38.334,64	-99.734,64	0,00
4	Saldo der außerordentlichen Ein- und Auszahlungen	0,00	0,00	0,00	0,00	0,00	0,00
5	Saldo d. ord. u. außerord. Ein- u. Auszahl. vor Verr. der internen Leistungsb.	-61.400,00	0,00	-61.400,00	38.334,64	-99.734,64	0,00
6	Saldo der Ein- und Auszahlungen aus internen Leistungsbeziehungen	0,00	0,00	0,00	0,00	0,00	0,00
7	Saldo d. ordentl. u. außerord. Ein- u. Auszahl. n. Verrech. d. inter. Leistungsb	-61.400,00	0,00	-61.400,00	38.334,64	-99.734,64	0,00
8	+ Einzahlungen aus Investitionszuwendungen	0,00	0,00	0,00	0,00	0,00	0,00
9	+ Einzahlungen aus Beiträgen und ähnlichen Entgelten	0,00	0,00	0,00	0,00	0,00	0,00
10	+ Einzahlungen aus immateriellen Vermögensgegenständen	0,00	0,00	0,00	0,00	0,00	0,00
11	+ Einzahlungen aus Sachanlagen	200,00	0,00	200,00	52.950,00	-52.750,00	0,00
12	+ Einzahlungen aus Finanzanlagen	0,00	0,00	0,00	0,00	0,00	0,00
13	+ Einzahlungen aus sonstigen Ausleihungen und Kreditgewährungen	0,00	0,00	0,00	0,00	0,00	0,00
14	+ Einzahlungen aus Vorräten	30.000,00	0,00	30.000,00	0,00	30.000,00	0,00
	+ Sonstige Investitionseinzahlungen	0,00	0,00	0,00	0,00	0,00	0,00
15	Summe der Einzahlungen aus Investitionstätigkeit	30.200,00	0,00	30.200,00	52.950,00	-22.750,00	0,00
16	- Auszahlungen für immaterielle Vermögensgegenstände	0,00	0,00	0,00	0,00	0,00	0,00
17	- Auszahlungen für Sachanlagen	1.200,00	0,00	1.200,00	1.060,07	139,93	0,00
18	- Auszahlungen für Finanzanlagen	0,00	0,00	0,00	0,00	0,00	0,00
19	- Auszahlungen für sonstige Ausleihungen und Kreditgewährungen	0,00	0,00	0,00	0,00	0,00	0,00
20	- Auszahlungen für Vorräte	0,00	0,00	0,00	0,00	0,00	0,00
	- Sonstige Investitionsauszahlungen	0,00	0,00	0,00	0,00	0,00	0,00
21	Summe der Auszahlungen aus Investitionstätigkeit	1.200,00	0,00	1.200,00	1.060,07	139,93	0,00
22	Saldo der Ein- und Auszahlungen aus Investitionstätigkeit	29.000,00	0,00	29.000,00	51.889,93	-22.889,93	0,00
23	Finanzmittelüberschuss/-fehlbetrag des Teilhaushaltes	-32.400,00	0,00	-32.400,00	90.224,57	-122.624,57	0,00

Teilhaushalt		5		Bauverwaltung		verantwortlich: Herr Banek				
Teilergebnishaushalt Bauverwaltung										
Ertrags- und Aufwandsarten (gemäß § 4 Absatz 10 i.V.m. § 2 Absatz 1 GemHVO-Doppik)		Ermächtig. des Haushaltsjahres	Übertr. Ermächt. aus HHVorjahren	Gesamt- ermächtigung Haushaltsjahr	Ergebnis des Haushaltsjahres	Abweichung im Haushaltsjahr	Ergebnis Haushaltsvorjahr	Ergebnisveränd. ggüb. HHVorjahr	Übertr. Ermächtig. in HHFolgejahre	
		1	2	3	4	5	6	7	8	
1	+ Steuern und ähnliche Abgaben	0,00	0,00	0,00	0,00	0,00	0,00	0,00	0,00	0,00
2	+ Zuwendungen, allgemeine Umlagen und sonstige Transfererträge	0,00	0,00	0,00	0,00	0,00	0,00	0,00	0,00	0,00
3	+ Erträge der sozialen Sicherung	0,00	0,00	0,00	0,00	0,00	0,00	0,00	0,00	0,00
4	+ Öffentlich-rechtliche Leistungsentgelte	49.600,00	0,00	49.600,00	51.755,45	2.155,45	46.370,27	5.385,18	0,00	0,00
5	+ Privatrechtliche Leistungsentgelte	0,00	0,00	0,00	0,00	0,00	0,00	0,00	0,00	0,00
6	+ Kostenerstattungen und Kostenumlagen	6.200,00	0,00	6.200,00	0,00	-6.200,00	0,00	0,00	0,00	0,00
7	+ Erhöhung des Bestandes an fertigen und unfertigen Erzeugnissen	0,00	0,00	0,00	0,00	0,00	0,00	0,00	0,00	0,00
	- Verminderung des Bestandes an fertigen und unfertigen Erzeugnissen	0,00	0,00	0,00	0,00	0,00	0,00	0,00	0,00	0,00
8	+ Andere aktivierte Eigenleistungen	0,00	0,00	0,00	0,00	0,00	0,00	0,00	0,00	0,00
9	+ Sonstige laufende Erträge	0,00	0,00	0,00	0,00	0,00	0,00	0,00	0,00	0,00
10	Summe der laufenden Erträge aus Verwaltungstätigkeit	55.800,00	0,00	55.800,00	51.755,45	-4.044,55	46.370,27	5.385,18	0,00	0,00
11	- Personalaufwendungen	0,00	0,00	0,00	0,00	0,00	0,00	0,00	0,00	0,00
12	- Versorgungsaufwendungen	0,00	0,00	0,00	0,00	0,00	0,00	0,00	0,00	0,00
13	- Aufwendungen für Sach- und Dienstleistungen	40.300,00	8.908,34	49.208,34	37.254,77	-11.953,57	21.499,58	15.755,19	0,00	0,00
14	- Abschreibungen auf immaterielle Vermögensgegenstände des Anlagevermögens	3.100,00	0,00	3.100,00	2.877,89	-222,11	2.880,93	-3,04	0,00	0,00
15	- Abschreibungen auf Vermögensgegenstände des Umlaufvermögens	0,00	0,00	0,00	0,00	0,00	0,00	0,00	0,00	0,00
16	- Zuwendungen, Umlagen und sonstige Transferaufwendungen	0,00	0,00	0,00	0,00	0,00	0,00	0,00	0,00	0,00
17	- Aufwendungen der sozialen Sicherung	0,00	0,00	0,00	0,00	0,00	0,00	0,00	0,00	0,00
18	- Sonstige laufende Aufwendungen	69.500,00	0,00	69.500,00	50.992,29	-18.507,71	47.504,44	3.487,85	0,00	0,00
19	Summe der laufenden Aufwendungen aus Verwaltungstätigkeit	112.900,00	8.908,34	121.808,34	91.124,95	-30.683,39	71.884,95	19.240,00	0,00	0,00
20	Laufendes Ergebnis aus Verwaltungstätigkeit	-57.100,00	-8.908,34	-66.008,34	-39.369,50	26.638,84	-25.514,68	-13.854,82	0,00	0,00
21	+ Zinserträge und sonstige Finanzerträge	0,00	0,00	0,00	0,00	0,00	0,00	0,00	0,00	0,00
22	- Zinsaufwendungen und sonstige Finanzaufwendungen	0,00	0,00	0,00	0,00	0,00	0,00	0,00	0,00	0,00
23	Finanzergebnis	0,00	0,00	0,00	0,00	0,00	0,00	0,00	0,00	0,00
24	Ordentliches Ergebnis	-57.100,00	-8.908,34	-66.008,34	-39.369,50	26.638,84	-25.514,68	-13.854,82	0,00	0,00
25	+ Außerordentliche Erträge	0,00	0,00	0,00	0,00	0,00	0,00	0,00	0,00	0,00
26	- Außerordentliche Aufwendungen	0,00	0,00	0,00	0,00	0,00	0,00	0,00	0,00	0,00
27	Außerordentliches Ergebnis	0,00	0,00	0,00	0,00	0,00	0,00	0,00	0,00	0,00
28	Jahreserg. des Teilhaushaltes vor Verrech. der internen Leistungsbeziehungen	-57.100,00	-8.908,34	-66.008,34	-39.369,50	26.638,84	-25.514,68	-13.854,82	0,00	0,00
29	+ Erträge aus internen Leistungsbeziehungen	0,00	0,00	0,00	0,00	0,00	0,00	0,00	0,00	0,00
30	- Aufwendungen aus internen Leistungsbeziehungen	0,00	0,00	0,00	0,00	0,00	0,00	0,00	0,00	0,00
31	Saldo der Erträge und Aufwendungen aus internen Leistungsbeziehungen	0,00	0,00	0,00	0,00	0,00	0,00	0,00	0,00	0,00

Teilhaushalt		5	Bauverwaltung			verantwortlich: Herr Banek				
Teilergebnishaushalt Bauverwaltung										
Ertrags- und Aufwandsarten (gemäß § 4 Absatz 10 i.V.m. § 2 Absatz 1 GemHVO-Doppik)		Ermächtig. des Haushaltsjahres	Übertr. Ermächt. aus HHVorjahren	Gesamt- ermächtigung Haushaltsjahr	Ergebnis des Haushaltsjahres	Abweichung im Haushaltsjahr	Ergebnis Haushaltsvorjahr	Ergebnisveränd. ggüb. HHVorjahr	Übertr. Ermächtig. in HHFolgejahre	
		1	2	3	4	5	6	7	8	
32	Jahreserg. des Teilhaushaltes nach Verrech. der internen Leistungsbeziehungen	-57.100,00	-8.908,34	-66.008,34	-39.369,50	26.638,84	-25.514,68	-13.854,82	0,00	

Teilhaushalt		5	Bauverwaltung		verantwortlich: Herr Banek		
Teilfinanzhaushalt 5 Bauverwaltung							
Ein- und Auszahlungsarten (gem. § 4 Absatz 12 GemHVO-Doppik)		Ermächtig. des Haushaltsjahres	Übertr. Ermächt. aus HHVorjahren	Gesamt- ermächtigung Haushaltsjahr	Ergebnis des Haushaltsjahres	Abweichung im Haushaltsjahr	Übertr. Ermächtig. in HHFolgejahre
		1	2	3	4	5	6
1	Saldo der laufenden Ein- und Auszahlungen aus Verwaltungstätigkeit	-57.300,00	0,00	-57.300,00	-36.820,57	-20.479,43	0,00
2	Saldo der Zins- und sonstigen Finanzein- und auszahlungen	0,00	0,00	0,00	0,00	0,00	0,00
3	Saldo der ordentlichen Ein- und Auszahlungen	-57.300,00	0,00	-57.300,00	-36.820,57	-20.479,43	0,00
4	Saldo der außerordentlichen Ein- und Auszahlungen	0,00	0,00	0,00	0,00	0,00	0,00
5	Saldo d. ord. u. außerord. Ein- u. Auszahl. vor Verr. der internen Leistungsb.	-57.300,00	0,00	-57.300,00	-36.820,57	-20.479,43	0,00
6	Saldo der Ein- und Auszahlungen aus internen Leistungsbeziehungen	0,00	0,00	0,00	0,00	0,00	0,00
7	Saldo d. ordentl. u. außerord. Ein- u. Auszahl. n. Verrech. d. inter. Leistungsb	-57.300,00	0,00	-57.300,00	-36.820,57	-20.479,43	0,00
8	+ Einzahlungen aus Investitionszuwendungen	0,00	0,00	0,00	0,00	0,00	0,00
9	+ Einzahlungen aus Beiträgen und ähnlichen Entgelten	50.000,00	0,00	50.000,00	63.009,34	-13.009,34	0,00
10	+ Einzahlungen aus immateriellen Vermögensgegenständen	0,00	0,00	0,00	0,00	0,00	0,00
11	+ Einzahlungen aus Sachanlagen	0,00	0,00	0,00	0,00	0,00	0,00
12	+ Einzahlungen aus Finanzanlagen	0,00	0,00	0,00	0,00	0,00	0,00
13	+ Einzahlungen aus sonstigen Ausleihungen und Kreditgewährungen	0,00	0,00	0,00	0,00	0,00	0,00
14	+ Einzahlungen aus Vorräten	0,00	0,00	0,00	0,00	0,00	0,00
	+ Sonstige Investitionseinzahlungen	0,00	0,00	0,00	0,00	0,00	0,00
15	Summe der Einzahlungen aus Investitionstätigkeit	50.000,00	0,00	50.000,00	63.009,34	-13.009,34	0,00
16	- Auszahlungen für immaterielle Vermögensgegenstände	0,00	0,00	0,00	0,00	0,00	0,00
17	- Auszahlungen für Sachanlagen	3.700,00	0,00	3.700,00	200,00	3.500,00	2.000,00
18	- Auszahlungen für Finanzanlagen	0,00	0,00	0,00	0,00	0,00	0,00
19	- Auszahlungen für sonstige Ausleihungen und Kreditgewährungen	0,00	0,00	0,00	0,00	0,00	0,00
20	- Auszahlungen für Vorräte	0,00	0,00	0,00	0,00	0,00	0,00
	- Sonstige Investitionsauszahlungen	0,00	0,00	0,00	0,00	0,00	0,00
21	Summe der Auszahlungen aus Investitionstätigkeit	3.700,00	0,00	3.700,00	200,00	3.500,00	2.000,00
22	Saldo der Ein- und Auszahlungen aus Investitionstätigkeit	46.300,00	0,00	46.300,00	62.809,34	-16.509,34	-2.000,00
23	Finanzmittelüberschuss/-fehlbetrag des Teilhaushaltes	-11.000,00	0,00	-11.000,00	25.988,77	-36.988,77	-2.000,00

Teilhaushalt		6		Finanzverwaltung		verantwortlich: Frau RiBer			
Teilergebnishaushalt Finanzverwaltung									
Ertrags- und Aufwandsarten (gemäß § 4 Absatz 10 i.V.m. § 2 Absatz 1 GemHVO-Doppik)		Ermächtig. des Haushaltsjahres	Übertr. Ermächt. aus HHVorjahren	Gesamt- ermächtigung Haushaltsjahr	Ergebnis des Haushaltsjahres	Abweichung im Haushaltsjahr	Ergebnis Haushaltsvorjahr	Ergebnisveränd. ggüb. HHVorjahr	Übertr. Ermächtig. in HHFolgejahre
		1	2	3	4	5	6	7	8
1	+ Steuern und ähnliche Abgaben	275.700,00	0,00	275.700,00	277.326,74	1.626,74	393.279,68	-115.952,94	0,00
2	+ Zuwendungen, allgemeine Umlagen und sonstige Transfererträge	193.400,00	0,00	193.400,00	182.706,26	-10.693,74	213.677,57	-30.971,31	0,00
3	+ Erträge der sozialen Sicherung	0,00	0,00	0,00	0,00	0,00	0,00	0,00	0,00
4	+ Öffentlich-rechtliche Leistungsentgelte	500,00	0,00	500,00	2.170,99	1.670,99	1.794,15	376,84	0,00
5	+ Privatrechtliche Leistungsentgelte	0,00	0,00	0,00	0,00	0,00	0,00	0,00	0,00
6	+ Kostenerstattungen und Kostenumlagen	0,00	0,00	0,00	0,00	0,00	0,00	0,00	0,00
7	+ Erhöhung des Bestandes an fertigen und unfertigen Erzeugnissen	0,00	0,00	0,00	0,00	0,00	0,00	0,00	0,00
	- Verminderung des Bestandes an fertigen und unfertigen Erzeugnissen	0,00	0,00	0,00	0,00	0,00	0,00	0,00	0,00
8	+ Andere aktivierte Eigenleistungen	0,00	0,00	0,00	0,00	0,00	0,00	0,00	0,00
9	+ Sonstige laufende Erträge	0,00	0,00	0,00	83.483,00	83.483,00	0,00	83.483,00	0,00
10	Summe der laufenden Erträge aus Verwaltungstätigkeit	469.600,00	0,00	469.600,00	545.686,99	76.086,99	608.751,40	-63.064,41	0,00
11	- Personalaufwendungen	0,00	0,00	0,00	0,00	0,00	0,00	0,00	0,00
12	- Versorgungsaufwendungen	0,00	0,00	0,00	0,00	0,00	0,00	0,00	0,00
13	- Aufwendungen für Sach- und Dienstleistungen	0,00	0,00	0,00	0,00	0,00	0,00	0,00	0,00
14	- Abschreibungen auf immaterielle Vermögensgegenstände des Anlagevermögens	165.000,00	0,00	165.000,00	160.757,36	-4.242,64	135.313,07	25.444,29	0,00
15	- Abschreibungen auf Vermögensgegenstände des Umlaufvermögens	0,00	0,00	0,00	0,00	0,00	0,00	0,00	0,00
16	- Zuwendungen, Umlagen und sonstige Transferaufwendungen	441.500,00	0,00	441.500,00	441.248,07	-251,93	317.905,55	123.342,52	0,00
17	- Aufwendungen der sozialen Sicherung	0,00	0,00	0,00	0,00	0,00	0,00	0,00	0,00
18	- Sonstige laufende Aufwendungen	0,00	0,00	0,00	0,00	0,00	0,00	0,00	0,00
19	Summe der laufenden Aufwendungen aus Verwaltungstätigkeit	606.500,00	0,00	606.500,00	602.005,43	-4.494,57	453.218,62	148.786,81	0,00
20	Laufendes Ergebnis aus Verwaltungstätigkeit	-136.900,00	0,00	-136.900,00	-56.318,44	80.581,56	155.532,78	-211.851,22	0,00
21	+ Zinserträge und sonstige Finanzerträge	9.000,00	0,00	9.000,00	6.878,75	-2.121,25	21.845,17	-14.966,42	0,00
22	- Zinsaufwendungen und sonstige Finanzaufwendungen	6.600,00	0,00	6.600,00	7.250,14	650,14	21.305,53	-14.055,39	0,00
23	Finanzergebnis	2.400,00	0,00	2.400,00	-371,39	-2.771,39	539,64	-911,03	0,00
24	Ordentliches Ergebnis	-134.500,00	0,00	-134.500,00	-56.689,83	77.810,17	156.072,42	-212.762,25	0,00
25	+ Außerordentliche Erträge	0,00	0,00	0,00	0,00	0,00	0,00	0,00	0,00
26	- Außerordentliche Aufwendungen	0,00	0,00	0,00	0,00	0,00	0,00	0,00	0,00
27	Außerordentliches Ergebnis	0,00	0,00	0,00	0,00	0,00	0,00	0,00	0,00
28	Jahreserg. des Teilhaushaltes vor Verrech. der internen Leistungsbeziehungen	-134.500,00	0,00	-134.500,00	-56.689,83	77.810,17	156.072,42	-212.762,25	0,00
29	+ Erträge aus internen Leistungsbeziehungen	0,00	0,00	0,00	0,00	0,00	0,00	0,00	0,00
30	- Aufwendungen aus internen Leistungsbeziehungen	0,00	0,00	0,00	0,00	0,00	0,00	0,00	0,00
31	Saldo der Erträge und Aufwendungen aus internen Leistungsbeziehungen	0,00	0,00	0,00	0,00	0,00	0,00	0,00	0,00

Teilhaushalt		6	Finanzverwaltung			verantwortlich: Frau RiBer				
Teilergebnishaushalt Finanzverwaltung										
Ertrags- und Aufwandsarten (gemäß § 4 Absatz 10 i.V.m. § 2 Absatz 1 GemHVO-Doppik)		Ermächtig. des Haushaltsjahres	Übertr. Ermächt. aus HHVorjahren	Gesamt- ermächtigung Haushaltsjahr	Ergebnis des Haushaltsjahres	Abweichung im Haushaltsjahr	Ergebnis Haushaltsvorjahr	Ergebnisveränd. ggüb. HHVorjahr	Übertr. Ermächtig. in HHFolgejahre	
		1	2	3	4	5	6	7	8	
32	Jahreserg. des Teilhaushaltes nach Verrech. der internen Leistungsbeziehungen	-134.500,00	0,00	-134.500,00	-56.689,83	77.810,17	156.072,42	-212.762,25	0,00	

Teilhaushalt		6		Finanzverwaltung		verantwortlich: Frau RiBer		
Teilfinanzhaushalt 6 Finanzverwaltung								
Ein- und Auszahlungsarten (gem. § 4 Absatz 12 GemHVO-Doppik)		Ermächtig. des Haushaltsjahres	Übertr. Ermächt. aus HHVorjahren	Gesamt- ermächtigung Haushaltsjahr	Ergebnis des Haushaltsjahres	Abweichung im Haushaltsjahr	Übertr. Ermächtig. in HHFolgejahre	
		1	2	3	4	5	6	
1	Saldo der laufenden Ein- und Auszahlungen aus Verwaltungstätigkeit	-50.200,00	0,00	-50.200,00	-45.856,31	-4.343,69	0,00	
2	Saldo der Zins- und sonstigen Finanzein- und auszahlungen	2.600,00	0,00	2.600,00	1.731,71	868,29	0,00	
3	Saldo der ordentlichen Ein- und Auszahlungen	-47.600,00	0,00	-47.600,00	-44.124,60	-3.475,40	0,00	
4	Saldo der außerordentlichen Ein- und Auszahlungen	0,00	0,00	0,00	0,00	0,00	0,00	
5	Saldo d. ord. u. außerord. Ein- u. Auszahl. vor Verr. der internen Leistungsb.	-47.600,00	0,00	-47.600,00	-44.124,60	-3.475,40	0,00	
6	Saldo der Ein- und Auszahlungen aus internen Leistungsbeziehungen	0,00	0,00	0,00	0,00	0,00	0,00	
7	Saldo d. ordentl. u. außerord. Ein- u. Auszahl. n. Verrech. d. inter. Leistungsb	-47.600,00	0,00	-47.600,00	-44.124,60	-3.475,40	0,00	
8	+ Einzahlungen aus Investitionszuwendungen	4.600,00	0,00	4.600,00	10.206,84	-5.606,84	0,00	
9	+ Einzahlungen aus Beiträgen und ähnlichen Entgelten	0,00	0,00	0,00	0,00	0,00	0,00	
10	+ Einzahlungen aus immateriellen Vermögensgegenständen	0,00	0,00	0,00	0,00	0,00	0,00	
11	+ Einzahlungen aus Sachanlagen	0,00	0,00	0,00	0,00	0,00	0,00	
12	+ Einzahlungen aus Finanzanlagen	0,00	0,00	0,00	0,00	0,00	0,00	
13	+ Einzahlungen aus sonstigen Ausleihungen und Kreditgewährungen	0,00	0,00	0,00	0,00	0,00	0,00	
14	+ Einzahlungen aus Vorräten	0,00	0,00	0,00	0,00	0,00	0,00	
	+ Sonstige Investitionseinzahlungen	0,00	0,00	0,00	0,00	0,00	0,00	
15	Summe der Einzahlungen aus Investitionstätigkeit	4.600,00	0,00	4.600,00	10.206,84	-5.606,84	0,00	
16	- Auszahlungen für immaterielle Vermögensgegenstände	0,00	0,00	0,00	0,00	0,00	0,00	
17	- Auszahlungen für Sachanlagen	0,00	0,00	0,00	0,00	0,00	0,00	
18	- Auszahlungen für Finanzanlagen	0,00	0,00	0,00	0,00	0,00	0,00	
19	- Auszahlungen für sonstige Ausleihungen und Kreditgewährungen	0,00	0,00	0,00	0,00	0,00	0,00	
20	- Auszahlungen für Vorräte	0,00	0,00	0,00	0,00	0,00	0,00	
	- Sonstige Investitionsauszahlungen	0,00	0,00	0,00	0,00	0,00	0,00	
21	Summe der Auszahlungen aus Investitionstätigkeit	0,00	0,00	0,00	0,00	0,00	0,00	
22	Saldo der Ein- und Auszahlungen aus Investitionstätigkeit	4.600,00	0,00	4.600,00	10.206,84	-5.606,84	0,00	
23	Finanzmittelüberschuss/-fehlbetrag des Teilhaushaltes	-43.000,00	0,00	-43.000,00	-33.917,76	-9.082,24	0,00	

Gemeinde Kummerow 01.01.17..31.12.17		Seite \\SV06\Archiv\Archiv\JR 2017\JR Kummerow 2017		
Währung	EUR			
		31.12. HHVorjahr	31.12. Haushaltsjahr	Veränderung
A	AKTIVA			
A 1.	Anlagenvermögen	5.474.035,19	5.845.299,37	371.264,18
A 1.1	Immaterielle Vermögensgegenstände	0,00	7.437,50	7.437,50
A 1.1.1	Gewerbliche Schutzrechte u.ä. Rechte und Werte sowie Lizenzen an solchen Re.			
A 1.1.2	Geleistete Zuwendungen			
A 1.1.3	Gezahlte Investitionszuschüsse	0,00	7.437,50	7.437,50
A 1.1.4	Geschäfts- oder Firmenwert			
A 1.1.5	Geleistete Anzahlungen auf immaterielle Vermögensgegenstände			
A 1.2	Sachanlagen	5.058.675,55	5.339.019,23	280.343,68
A 1.2.1	Wald, Forsten	11.140,53	83.807,15	72.666,62
A 1.2.2	Sonstige unbebaute Grundstücke und grundstücksgleiche Rechte	122.427,39	279.080,41	156.653,02
A 1.2.3	Bebaute Grundstücke und grundstücksgleiche Rechte	1.883.482,71	1.877.360,52	-6.122,19
A 1.2.4	Infrastrukturvermögen	2.500.074,71	3.078.172,80	578.098,09
A 1.2.5	Bauten auf fremden Grund und Boden			
A 1.2.6	Kunstgegenstände, Denkmäler			
A 1.2.7	Maschinen, technische Anlagen, Fahrzeuge	17.310,08	12.606,85	-4.703,23
A 1.2.8	Betriebs- und Geschäftsausstattung	7.842,46	7.991,50	149,04
A 1.2.9	Pflanzen und Tiere			
A 1.2.10	Geleistete Anzahlungen auf Sachanlagen, Anlagen im Bau	516.397,67	0,00	-516.397,67
A 1.3	Finanzanlagen	415.359,64	498.842,64	83.483,00
A 1.3.1	Anteile an verbundenen Unternehmen			
A 1.3.2	Ausleihungen an verbundene Unternehmen			
A 1.3.3	Beteiligungen			
A 1.3.4	Ausleihungen an Unternehmen, mit denen ein Beteiligungsverhältnis besteht			
A 1.3.5	Sondervermögen mit Sonderrechng., Zweckverb., Anst. öff. Rechts, rechtsf. Stiftg	415.359,64	498.842,64	83.483,00
A 1.3.6	Ausleihungen an Sonderverm., Zweckverb., Anst. öff. Rechts, rechtsf. Stiftg			
A 1.3.7	Sonstige Wertpapiere des Anlagenvermögens			
A 1.3.8	Anteilige Rücklagen d. Versorgungskassen zur Abdeckung v. Pensionsverpfl.			
A 1.3.9	Sonstige Ausleihungen			
A 2	Umlaufvermögen	479.620,15	372.694,38	-106.925,77
A 2.1	Vorräte	325.954,54	266.665,00	-59.289,54
A 2.1.1	Roh-, Hilfs- und Betriebsstoffe			
A 2.1.2	Unfertige Erzeugnisse, unfertige Leistungen			
A 2.1.3	Fertige Erzeugnisse, fertige Leistungen und Waren	325.954,54	266.665,00	-59.289,54
A 2.1.4	Geleistete Anzahlungen auf Vorräte			
A 2.2	Forderungen und sonstige Vermögensgegenstände	153.665,61	106.029,38	-47.636,23
A 2.2.1	Öffentlich-rechtliche Forderungen, Forderungen aus Transferleistungen	41.531,74	19.897,48	-21.634,26
A 2.2.2	Privatrechtliche Forderungen aus Lieferungen und Leistungen	59.050,78	56.634,39	-2.416,39
A 2.2.3	Forderungen gegen verbundene Unternehmen			
A 2.2.4	Forderungen gegen Unternehmen, mit denen ein Beteiligungsverhältnis besteht			
A 2.2.5	Forderungen gegen Sonderverm., Zweckverb., Anst. d. öff. Rechts, rechtsf.k.Stift	0,00	11,87	11,87
A 2.2.6	Forderungen gegen den sonstigen öffentlichen Bereich	53.083,09	29.485,64	-23.597,45
A 2.2.6.1	Forderungen aus dem gemeinsamen Zahlungsmittelbestand	44.056,09	29.485,64	-14.570,45
A 2.2.6.2	Sonstige Forderungen gegen den sonstigen öffentlichen Bereich	9.027,00	0,00	-9.027,00
A 2.2.7	Sonstige Vermögensgegenstände			
A 2.3	Wertpapiere des Umlaufvermögens			
A 2.3.1	Anteile an verbundenen Unternehmen			
A 2.3.2	Anteile an Unternehmen, mit denen ein Beteiligungsverhältnis besteht			
A 2.3.3	Sonstige Wertpapiere des Umlaufvermögens			
A 3	Rechnungsabgrenzungsposten			
A 3.1	Disagio			
A 3.2	Sonstige Rechnungsabgrenzungsposten			
A 4	Aktive latente Steuern			
A 5	Nicht durch Eigenkapital gedeckter Fehlbetrag			
A	Bilanzsumme	5.953.655,34	6.217.993,75	264.338,41

Gemeinde Kummerow 01.01.17..31.12.17				
Währung EUR				
		31.12. HHVorjahr	31.12. Haushaltsjahr	Veränderung
P	PASSIVA			
P 1.	Eigenkapital	3.083.051,83	3.438.499,91	355.448,08
P 1.1	Kapitalrücklage	3.116.290,42	3.126.497,26	10.206,84
P 1.1.1	Allgemeine Kapitalrücklage	3.068.836,04	3.068.836,04	0,00
P 1.1.2	Zweckgebundene Kapitalrücklagen	47.454,38	57.661,22	10206,84
P 1.2	Zweckgebundene Ergebnissrücklagen	108.339,00	108.339,00	0,00
P 1.2.1	Rücklagen für Belastungen aus dem kommunalen Finanzausgleich	108.339,00	108.339,00	0,00
P 1.2.2	Sonstige zweckgebundene Ergebnissrücklagen			
P 1.3	Ergebnisvortrag	-148.069,28	-141.577,59	6.491,69
P 1.4	Jahresüberschuss/Jahresfehlbetrag	6.491,69	345.241,24	338.749,55
P 1.5	Nicht durch Eigenkapital gedeckter Fehlbetrag			
P 2.	Sonderposten	2.280.100,31	2.213.840,76	-66.259,55
P 2.1	Sonderposten zum Anlagenvermögen	2.225.100,31	2.213.840,76	-11.259,55
P 2.1.1	Sonderposten aus Zuwendungen	1.628.556,68	2.032.640,01	404.083,33
P 2.1.2	Sonderposten aus Beiträgen und ähnlichen Entgelten	132.567,38	181.200,75	48.633,37
P 2.1.3	Sonderposten aus Anzahlungen für Anlagenvermögen	463.976,25	0,00	-463.976,25
P 2.2	Sonderposten für den Gebührenaussgleich			
P 2.3	Sonderposten mit Rücklagenanteil			
P 2.4	Sonstige Sonderposten	55.000,00	0,00	-55.000,00
P 3.	Rückstellungen	28.828,80	28.828,80	0,00
P 3.1	Rückstellungen für Pensionen u. ähnliche Verpflichtungen			
P 3.2	Steuerrückstellungen			
P 3.3	Sonstige Rückstellungen	28.828,80	28.828,80	0,00
P 4.	Verbindlichkeiten	561.674,40	536.824,28	-24.850,12
P 4.1	Anleihen			
P 4.2	Verbindlichkeiten aus Kreditaufnahmen	551.886,94	519.944,57	-31.942,37
P 4.2.1	Verbindlichkeiten aus Kreditaufnahmen f. Investitionen und Inv.-fördermaßnahmen	551.886,94	519.944,57	-31.942,37
P 4.2.2	Verbindlichkeiten aus Kreditaufnahmen zur Sicherung der Zahlungsfähigkeit			
P 4.3	Verb. aus Vorgängen, die Kreditaufnahmen wirtschaftl. gleichkommen			
P 4.4	Erhaltene Anzahlungen auf Bestellungen			
P 4.5	Verbindlichkeiten aus Lieferungen und Leistungen	2.766,81	2.293,73	-473,08
P 4.6	Verbindlichkeiten aus Transferleistungen			
P 4.7	Verbindlichkeiten gegenüber verbundenen Unternehmen			
P 4.8	Verbindlichkeiten gg. Unternehmen, mit denen ein Beteiligungsverhältnis besteht			
P 4.9	Verb. gg. Sondervermögen mit Sonderrechng., Zweckverb., AöR, rechtsf. komm.Stftg	1.449,55	1.220,90	-228,65
P 4.10	Verbindlichkeiten gegenüber dem sonstigen öffentlichen Bereich	5.219,13	687,67	-4.531,46
P 4.10.1	Verbindlichkeiten aus dem gemeinsamen Zahlungsmittelbestand			
P 4.10.2	Sonstige Verbindlichkeiten gegenüber dem sonstigen öffentlichen Bereich	5.219,13	687,67	-4.531,46
P 4.11	Sonstige Verbindlichkeiten	351,97	12.677,41	12.325,44
P 5.	Rechnungsabgrenzungsposten			
P 5.1	Grabnutzungsentgelte			
P 5.2	Anzahlungen auf Grabnutzungsentgelte			
P 5.3	Sonstige			
P 6	Passive latente Steuern			
P	Bilanzsumme	5.953.655,34	6.217.993,75	264.338,41

**Jahresabschluss
Gemeinde Kummerow
zum 31.12.2017**

Muster 5a
(zu § 17 Absatz 7 GemHVO-Doppik)
Seite 1/1

Zusammensetzung und Entwicklung des Saldos der liquiden Mittel und der Kredite zur Sicherung der Zahlungsfähigkeit im Haushaltsjahr					
lfd. Nr.		laufende Ein- und Auszahlungen	Ein- und Auszahlungen aus Investitions- tätigkeit	durchlaufende Gelder und ungeklärte Zahlungs- vorgänge	Summe
		in €			
		1	2	3	4
1 ¹	Liquide Mittel zum 31.12. des Haushaltsvorjahres (§ 47 Absatz 4 Nummer 2.4 GemHVO-Doppik)	 	 	 	44.056,09
2 ²	- Kredite zur Sicherung der Zahlungsfähigkeit zum 31.12. des Haushaltsvorjahres	 	 	 	
3	= Saldo der liquiden Mittel und der Kredite zur Sicherung der Zahlungsfähigkeit zum 31.12. des Haushaltsvorjahres	231.292,56	-187580,81	334,34	44.056,09
4	+ Korrektur des Vortrages gemäß Anlage 6 der Verwaltungsvorschriften zur GemHVO-Doppik und GemKVO-Doppik, Nummer 7	0,00	0,00	 	
5	= Bereinigter Saldo der liquiden Mittel und der Kredite zur Sicherung der Zahlungsfähigkeit zum 31.12. des Haushaltsvorjahres	231.292,56	-187.580,81	344,34	44.056,09
6	+ Saldo der ordentlichen und außerordentlichen Ein- und Auszahlungen (§ 3 Absatz 1 Satz 1 Nummer 26 GemHVO-Doppik)	-131.010,21	 	 	-131.010,21
7	- Planmäßige Tilgung von Krediten für Investitionen und Investitionsförderungsmaßnahmen	36.742,37	 	 	36.742,37
8	+ Saldo der Ein- und Auszahlungen aus Investitionstätigkeit (§ 3 Absatz 1 Satz 1 Nummer 41 GemHVO-Doppik)	 	140.849,06	 	140.849,06
9	+ Saldo der Ein- und Auszahlungen aus Krediten für Investitionen und Investitionsförderungsmaßnahmen (ohne planmäßige Tilgung)	 	0,00	 	0,00
10	+ Saldo der Ein- und Auszahlungen aus durchlaufenden Geldern und ungeklärten Zahlungsvorgängen (§ 3 Absatz 1 Satz 1 Nummer 55 GemHVO-Doppik)	 	 	12.333,07	12.333,07
11 ³	= Saldo der liquiden Mittel und der Kredite zur Sicherung der Zahlungsfähigkeit zum 31.12. des Haushaltsjahres	63.539,98	-46.731,75	12.677,41	29.485,64
Kontrollrechnung:					
12	Liquide Mittel zum 31.12. des Haushaltsjahres (§ 3 Absatz 1 Satz 1 Nummer 60 GemHVO-Doppik)				29.485,64
13	- Kredite zur Sicherung der Zahlungsfähigkeit zum 31.12. des Haushaltsjahres (§ 3 Absatz 1 Satz 1 Nummer 58 GemHVO-Doppik)				0,00
14	= Saldo der liquiden Mittel und der Kredite zur Sicherung der Zahlungsfähigkeit zum 31.12. des Haushaltsjahres				29.485,64

¹ Ämter weisen nur den auf ihren Haushalt entfallenden Anteil an den liquiden Mitteln sowie die Forderungen gemäß § 47 Absatz 4 Nummer 2.2.6.1 GemHVO-Doppik aus.
Amtsangehörige Gemeinden weisen die Forderungen gemäß § 47 Absatz 4 Nummer 2.2.6.1 GemHVO-Doppik aus.

² Ämter weisen nur den auf ihren Haushalt entfallenden Anteil an den Krediten zur Sicherung der Zahlungsfähigkeit sowie die Verbindlichkeiten gemäß § 47 Absatz 5 Nummer 4.10.1 GemHVO-Doppik aus. Amtsangehörige Gemeinden weisen die Verbindlichkeiten gemäß § 47 Absatz 5 Nummer 4.10.1 GemHVO-Doppik aus.
Darüber hinaus sind Verbindlichkeiten gemäß § 47 Absatz 5 Nummer 4.3 und 4.7 bis 4.11 GemHVO-Doppik auszuweisen, soweit sie Verbindlichkeiten aus Kreditaufnahmen zur Sicherung der Zahlungsfähigkeit enthalten.
Der auszuweisende Betrag entspricht dem Betrag in Muster 4a zu § 1 Absatz 2 Nummer 5 GemHVO-Doppik, Spalte 1, Zeile 13.

³ Der Betrag für die laufenden Ein- und Auszahlungen (Spalte 1) entspricht dem Vortrag gemäß § 16 Absatz 1 Nummer 2 und Absatz 2 Nummer 2 GemHVO-Doppik.

Anhang
für das Haushaltsjahr 2017
der Gemeinde Kummerow

Gliederung	<u>Seite</u>
A. Rechtsgrundlagen	3
B. Gliederung des Jahresabschlusses	3
C. Abweichungen von den bisher angewandten Bilanzierungs- und Bewertungsmethoden	3
D. Angaben zu den Posten der Aktivseite der Bilanz	4
D.1 Anlagevermögen	4
D.1.1 Immaterielle Vermögensgegenstände	4
D.1.2 Sachanlagen	4
D.1.3 Finanzanlagen	5
D.2 Umlaufvermögen	6
D.2.1 Vorräte	6
D.2.2 Forderungen und sonstige Verm.gegenstände	6
E. Angaben zu den Posten der Passivseite der Bilanz	7
E.1 Eigenkapital	7
E.1.1 Kapitalrücklage	7
E.1.2 Zweckgebundene Ergebnisrücklagen	8
E.1.3 Ergebnisvortrag	8
E.1.4 Jahresüberschuss/ Jahresfehlbetrag	8
E.2 Sonderposten	8
E.2.1 Sonderposten zum Anlagevermögen	9
E.2.4 Sonstige Sonderposten	9
E.3 Rückstellungen	10
E.4 Verbindlichkeiten	10
F. Angaben zur Ergebnisrechnung	11
G. Angaben zur Finanzrechnung	14
H. Angaben zu den Teilrechnungen	16
I. Sonstige Angaben	16
I.1 Drohende finanzielle Belastungen und sonstige Verpflichtungen	16
I.2 Personalbestand	16
I.3 Haushaltsermächtigungen	17
I.4 Mitgliedschaft in Organisationen	17
I.5 Sonstige wesentliche Verträge	17
I.6 Noch nicht erhobene Entgelte und Abgaben	17
I.7 Gesetzliche oder vertragliche Einschränkungen zu Grundstücken	17
I.8 Subsidiärhaftung aus der Zusatzversorgung der Arbeitnehmer	17

A. Rechtsgrundlagen

Der Anhang zum Jahresabschluss zum 31. Dezember 2017 der Gemeinde Kummerow wurde unter Beachtung des § 60 Abs. 1 und Abs. 2 KV M-V und der §§ 32 Abs. 1 Nr. 5; 34 Abs. 2, 3 und Abs. 6 bis 8; 39 Abs. 2; 43 Abs. 1 bis 3; 44 Abs. 3 und 4; 45 Abs. 3 und 4; 46 Abs. 2 und 4; 47 Abs. 2; 48 GemHVO-Doppik erstellt.

Der Jahresabschluss ist in Euro aufgestellt.

Die Aufstellungsfrist gemäß § 60 Abs. 4 KV M-V wurde auf Grund der verspäteten Aufstellung der Eröffnungsbilanz zum 01.01.2012 und der nachfolgenden Jahresabschlüsse 2012 bis 2016 nicht eingehalten.

B. Gliederung des Jahresabschlusses

Die Gliederungsvorschriften der GemHVO-Doppik fanden uneingeschränkt Beachtung.

Die Gliederung der Ergebnis- und Finanzrechnung erfolgte unter Anwendung der Übergangsregelung gemäß § 63 GemHVO-Doppik vom 23.07.2019 nach den §§ 2 und 3 der GemHVO-Doppik in der Fassung vom 12.07.2018.

Im Haushaltsjahr 2017 gab es die Besonderheit der Schlussfeststellung des Bodenordnungsverfahrens (BOV) der Gemeinde Kummerow am 22.09.2017. Das Bodenordnungsverfahren wird gemäß § 149 Flurbereinigungsgesetz (FlurbG) in Verbindung mit § 63 Abs. 3 Landwirtschaftsanpassungsgesetz (LwAnpG) mit folgender Feststellung abgeschlossen:

1. Die Ausführung des Bodenordnungsplans ist erfolgt.
2. Den Beteiligten stehen keine Ansprüche mehr zu, die im Bodenordnungsverfahren zu berücksichtigen sind.
3. Die Aufgaben der Teilnehmergeinschaft Kummerow sind abgeschlossen.

In den Gemarkungen Axelshof und Kummerow haben sich die Eigentumsverhältnisse anstelle der alten Grundstücke gegenüber den neu gebildeten Flurstücken wesentlich verändert. In der Anlagenbuchhaltung wurden die Flurstücke nach Grundstücksbewertung durch das Fachamt in die neuen Flurstücke übertragen. Die Bezeichnungen, Nutzungsarten und Größe wurden entsprechend der Flurstücksliste aktualisiert. Aus 113 Flurstücken der Gemeinde Kummerow mit einem Buchwert in Höhe von **481.293,15 €** im Anlagevermögen haben sich 165 neue Flurstücke mit einem Buchwert (unter der Berücksichtigung der aktuellen Bodenrichtwerte) in Höhe von **958.576,32 €** gebildet. Das Umlaufvermögen mit einem Buchwert in Höhe von **202.431,34 €** hat sich auf **235.157,00 €** (ebenfalls unter der Berücksichtigung der aktuellen Bodenrichtwerte) erhöht. Die Flurstücke der Bungalowanlage in Kummerow wurden zusätzlich ins Umlaufvermögen mit aufgenommen. Das Umlaufvermögen dient der Gemeinde Kummerow zum Verbrauch, Verkauf oder eine nur kurzfristige Nutzung. Der Anlagenspiegel, sowie die Aktiv-Seite der Bilanz haben sich gegenüber dem Vorjahr immens verändert und werden im Bericht entsprechend dargestellt.

C. Abweichungen von den bisher angewandten Bilanzierungs- und Bewertungsmethoden

Die angewandten Bilanzierungs- und Bewertungsmethoden sind gegenüber dem Vorjahr unverändert.

D. Angaben zu den Posten der Aktivseite der Bilanz

Die Aufgliederung der in der Bilanz ausgewiesenen Anlageposten und ihre Entwicklung im Haushaltsjahr 2017 sind in einer gesonderten Übersicht dargestellt.

D.1 Anlagevermögen	<u>31.12.2016</u> 5.474.035,19 €	<u>31.12.2017</u> 5.845.299,37 €
D.1.1 Immaterielle Vermögensgegenstände	<u>31.12.2016</u> 0,00 €	<u>31.12.2017</u> 7.437,50 €
D.1.1.3 Gezahlte Investitionszuschüsse	<u>31.12.2016</u> 0,00 €	<u>31.12.2017</u> 7.437,50 €

Im Jahr 2017 schloss der Verein FSV Rot-Weiß Kummerow mit der Gemeinde Kummerow einen langfristigen Pachtvertrag für den Fußballplatz in Kummerow und beantragte eine Förderung zur Erneuerung der Flutlichtanlage sowie die Herstellung eines Ballfangzaunes beim Landesförderinstitut sowie eine anteilige Förderung in Höhe von 7.500,00 € durch die Gemeinde. Die Abschreibung des Investitionszuschusses richtet sich nach der Abschreibungsdauer der bezuschussten Investitionsgegenstände und beträgt 20 Jahre. Für das Jahr 2017 ergibt sich hieraus eine anteilige Abschreibung in Höhe von 62,50 €.

D.1.2 Sachanlagen	<u>31.12.2016</u> 5.058.675,55 €	<u>31.12.2017</u> 5.339.019,23 €
--------------------------	---	---

Das Sachanlagevermögen wurde zum Bilanzstichtag 31.12.2017 durch eine Buchinventur erfasst und in einer Anlagenbestandsliste einzeln nachgewiesen. Zugänge des Haushaltsjahres 2017 wurden zu Anschaffungs- bzw. Herstellungskosten bewertet. In die Herstellungskosten wurden ausschließlich die Einzelkosten gemäß § 33 Abs. 3 GemHVO-Doppik einbezogen.

Die planmäßigen Abschreibungen wurden fortgeführt bzw. für die Neuzugänge gemäß den Verwaltungsvorschriften linear begonnen.

D. 1.2.1 Wald, Forsten	<u>31.12.2016</u> 11.140,53 €	<u>31.12.2017</u> 83.807,15 €
-------------------------------	--	--

Der Zugang wird aus dem BOV erzielt.

D. 1.2.2 sonstige unbebaute Grundstücke und grundstücksgleiche Rechte	<u>31.12.2016</u> 122.427,39 €	<u>31.12.2017</u> 279.080,41 €
--	---	---

Aus dem BOV wird ein Zugang in Höhe von 163.358,80 € erzielt.

Abschreibungen führten im Jahr 2017 zu einer Minderung des Bestandes um 6.705,78 €.

D. 1.2.3 Bebaute Grundstücke und grundstücksgleiche Rechte	<u>31.12.2016</u> 1.883.482,71 €	<u>31.12.2017</u> 1.877.360,52 €
---	---	---

Die Veränderungen aufgrund des Abschlusses im BOV betragen in dieser Bilanzposition 51.348,85 €.

Die planmäßigen Abschreibungen im Jahr 2017 betragen 57.471,04 €.

D. 1.2.4 Infrastrukturvermögen	<u>31.12.2016</u>	<u>31.12.2017</u>
	2.500.074,71 €	3.078.172,80 €

Die Veränderung zum Vorjahr setzt sich wie folgt zusammen:

- durch das BOV in Höhe von + 179.058,66 €
- Abgänge aus dem Verkauf von einem Flurstück in Höhe von 1.617,30 €
(Hierfür konnten Einzahlungen in Höhe von 49.000,00 € erzielt werden. Es ist ein entsprechender Gewinn in Höhe von 47.382,70 € in der Ergebnisrechnung zu verzeichnen.)
- Umbuchung aus den Anlagen im Bau in Höhe von + 516.397,67 €
- planmäßige Abschreibungen in Höhe von 115.740,94 €.

D. 1.2.7 Maschinen, technische Anlagen, Fahrzeuge	<u>31.12.2016</u>	<u>31.12.2017</u>
	17.310,08 €	12.606,85 €

Der Zugang in Höhe von 200,00 € ergibt sich aus der Anschaffung eines Fahnenmastes. Der Wert der Maschinen, technischen Anlagen und Fahrzeuge ist um den Wert der Abschreibungen um 4.903,23 € gesunken.

D. 1.2.8 Betriebs- und Geschäftsausstattung	<u>31.12.2016</u>	<u>31.12.2017</u>
	7.842,46 €	7.991,50 €

Bei der Betriebs- und Geschäftsausstattung gab es Zugänge in Höhe von 1.060,07 €, die folgenden Produkten zuzuordnen sind:

1.1.4.03 – Gemeindebauhof	859,00 € (Heckenschere)
	201,07 € (Handsäge und Heißluftgenerator)

Die Abschreibungen im laufenden Haushaltsjahr beliefen sich auf 911,03 €.

D. 1.2.10 Gel. Anzahlungen, Anlagen im Bau	<u>31.12.2016</u>	<u>31.12.2017</u>
	516.397,67 €	0,00 €

Die Anlage im Bau „Abschnitt ab der Kreisstraße K3 bis zum Ortsteil Maxfelde“ wurde zum 01.01.2017 aktiviert und in das Infrastrukturvermögen umgebucht.

D.1.3 Finanzanlagen	<u>31.12.2016</u>	<u>31.12.2017</u>
	415.359,64 €	498.842,64 €

Bei den Finanzanlageposten 1.3.5 „Sondervermögen mit Sonderrechnungen, Zweckverbänden, Anstalten öffentlichen Rechts, rechtsfähigen Stiftungen“ gab es im Jahr 2017 einen Zugang in Höhe von 83.483,00 € vom WasserZweckVerband Malchin-Stavenhagen (WZV) aufgrund dessen Jahresabschluss 2017. Die Änderung dieser Bilanzposition wirkt sich ergebnisverbessernd aus.

D.2 Umlaufvermögen	<u>31.12.2016</u> 479.620,15 €	<u>31.12.2017</u> 372.694,38 €
---------------------------	-----------------------------------	-----------------------------------

D.2.1 Vorräte	<u>31.12.2016</u> 325.954,54 €	<u>31.12.2017</u> 266.665,00 €
----------------------	-----------------------------------	-----------------------------------

Hierbei handelt es sich insbesondere um zum Verkauf bestimmte Grundstücke.

Im Rahmen des Bodenordnungsverfahrens ist aufgefallen, dass das Hafengebäude in Salem, welches zum Gemeindegebiet der Gemeinde Kummerow gehört, auch als Eigentum der Gemeinde in die Eröffnungsbilanz zum 01.01.2012 eingeflossen ist. Die entsprechenden Grundstücke wurden jedoch vor der Einführung der Doppik bereits durch die Stadt Malchin gekauft und hätten dort in die Eröffnungsbilanz einfließen müssen. Dieser Umstand wurde mit der Jahresrechnung 2017 korrigiert. Damit einher geht der Abgang der Anlagen in Höhe von 43.457,60 €.

Weitere Veränderungen am Bestand der Vorräte ergibt sich durch das BOV in Höhe von 10.731,94 €.

Gemäß Gemeindevertreterbeschluss vom 29.02.2016 (Beschlussvorlage 2015/KU/257) wurde für ein Grundstück aus dem Umlaufvermögen ein Ratenverkauf vereinbart. Gemäß der Ratenzahlungsvereinbarung war im Jahr 2017 eine Teilkaufpreiszahlung in Höhe von 5.100,00 € vereinbart. Um diesen Wert hat sich der Bestand an Vorräten ebenfalls verringert.

D.2.2 Forderungen und sonstige Verm.gegenstände	<u>31.12.2016</u> 153.665,61 €	<u>31.12.2017</u> 106.029,38
--	-----------------------------------	---------------------------------

Der Bestand an Forderungen zum Bilanzstichtag 31.12.2017 ist durch eine Beleginventur nachgewiesen. Die Forderungen und sonstigen Vermögensgegenstände sind mit dem Nominalwert angesetzt.

Hinsichtlich der Aufgliederung der Forderungen entsprechend ihrer Fristigkeit wird auf die Anlage „Forderungsübersicht“ verwiesen. Sämtliche Forderungen und sonstigen Vermögensgegenstände haben zum Bilanzstichtag eine Restlaufzeit von weniger als einem Jahr. Einzelwertberichtigungen wurden nicht vorgenommen, da man von der Einbringlichkeit aller Forderungen ausgeht.

D.2.2.1 Öffentlich-rechtliche Forderungen, Forderungen aus Transferleistungen	<u>31.12.2016</u> 41.531,74 €	<u>31.12.2017</u> 19.897,48 €
--	----------------------------------	----------------------------------

Die Forderung setzen sich aus

- | | |
|--|-------------|
| • Gebührenforderungen | 5.106,91 €, |
| • Beitragsforderungen | 4.542,54 €, |
| • Steuerforderungen | 7.531,03 €, |
| • sonstigen öffentlich-rechtlichen Forderungen | 2.717,00 € |

zusammen.

Im Vergleich zum Vorjahr sind die Beitragsforderungen wesentlich geringer auszuweisen. Auch die Steuerforderungen sind hälftig gegenüber dem Vorjahr gesunken.

D.2.2.2 Privatrechtliche Forderungen aus Lieferungen und Leistungen

<u>31.12.2016</u>	<u>31.12.2017</u>
59.050,78 €	56.634,39 €

Hierin enthalten sind hauptsächlich Zahlungsrückstände für Mieten und Betriebskosten aus dem Bereich Wohnungsverwaltung in Höhe von 26.173,08 € (3.472,39 € weniger als im Vorjahr) sowie eine Forderung aus Grundstücksverkäufen aus dem Jahr 2015 in Höhe von 28.828,80 € (Planmäßige Fälligkeit 31.12.2025).

D.2.2.5 Forderungen gegen Sondervermögen, Zweckverbände, Anstalten des öffentlichen Rechts, rechtsfähige kommunale Stiftungen

<u>31.12.2016</u>	<u>31.12.2017</u>
0,00 €	11,87 €

Hierbei handelt es sich um eine stichtagsbezogene Forderung gegen den WZV Malchin-Stavenhagen. Die Forderung wurde Anfang des Jahres 2018 durch den WZV beglichen.

D.2.2.6.1 Forderungen aus dem gemeinsamen Zahlungsmittelbestand

<u>31.12.2016</u>	<u>31.12.2017</u>
44.056,09 €	29.485,64 €

In der Finanzrechnung wurde für das Jahr 2017 eine Veränderung der Forderungen und der Verbindlichkeiten aus Krediten zur Sicherung der Zahlungsfähigkeit in Höhe von -14.570,45 € ausgewiesen. Dieses führt zur Minderung der zum 31.12.2016 bestehenden Forderungen aus dem gemeinsamen Zahlungsmittelbestand auf nunmehr 29.485,64 €.

D.2.2.6.2 Sonstige Forderungen gegen den sonstigen öffentlichen Bereich

<u>31.12.2016</u>	<u>31.12.2017</u>
9.027,00 €	0,00 €

Sonstige Forderungen gegen den sonstigen öffentlichen Bereich bestehen zum Bilanzstichtag 31.12.2017 nicht.

E. Angaben zu den Posten der Passivseite der Bilanz

E.1 Eigenkapital

<u>31.12.2016</u>	<u>31.12.2017</u>
3.083.051,83 €	3.438.499,91 €

Das Eigenkapital wurde zum Nennwert angesetzt.

E.1.1 Kapitalrücklage

<u>31.12.2016</u>	<u>31.12.2017</u>
3.116.290,42 €	3.126.497,26 €

E.1.1.1 Allgemeine Kapitalrücklage

<u>31.12.2016</u>	<u>31.12.2017</u>
3.068.836,04 €	3.068.836,04 €

Eine Veränderung der allgemeinen Kapitalrücklage ist im Jahr 2017 nicht zu verzeichnen.

E.1.1.2 Zweckgebundene Kapitalrücklage	<u>31.12.2016</u> 47.454,38 €	<u>31.12.2017</u> 57.661,22 €
---	----------------------------------	----------------------------------

Die im Haushaltsjahr 2017 gemäß § 11 FAG M-V aus investiven Schlüsselzuweisungen in Höhe von 10.206,84 € gebildete zweckgebundene Kapitalrücklage wurde im Rahmen der Aufstellung des Jahresabschlusses 2017 nach § 18 Abs. 2 GemHVO-Doppik nicht zur Deckung von Aufwendungen aus Abschreibungen eingesetzt, da die Ergebnisrechnung unterjährig keinen Fehlbetrag aufweist.

Die Entnahme aus der zweckgebundenen Kapitalrücklage ist nur bei einem Jahresfehlbetrag möglich und beschränkt sich auf den Betrag der planmäßigen Abschreibungen abzüglich der korrespondierenden Erträge aus der Auflösung von Sonderposten, höchstens auf den Bestand der zweckgebundenen Kapitalrücklage.

Weiterhin ist in dieser Bilanzposition die zur Eröffnungsbilanz zum 01.01.2012 gebildete Rücklage aus der Wohnungsverwaltung in Höhe von 31.787,60 € und die aus investiven Schlüsselzuweisungen für das Jahr 2016 gebildete Rücklage in Höhe von 15.666,78 € enthalten.

E.1.2 Zweckgebundene Ergebnissrücklagen	<u>31.12.2015</u> 108.339,00 €	<u>31.12.2016</u> 108.339,00 €
--	-----------------------------------	-----------------------------------

E.1.2.1 Rücklagen für Belastungen aus dem kommunalen Finanzausgleich	<u>31.12.2016</u> 108.339,00 €	<u>31.12.2017</u> 108.339,00 €
---	-----------------------------------	-----------------------------------

Gemäß § 37 Abs. 6 GemHVO-Doppik hat die Gemeinde zum Ausgleich zukünftiger Umlageverpflichtungen nach dem Finanzausgleich sowie zum Zweck der Vorsorge für absehbare Mindereinnahmen aus dem Finanzausgleich im Jahr 2015 eine Rücklage gebildet, da die Steuerkraft des Jahres 2015 die Steuerkraft der beiden vorangegangenen Haushaltsjahre wesentlich überstieg. Diese Rücklage ist spätestens im dritten Haushaltsfolgejahr aufzulösen. Aufgrund des positiven Ergebnisses der Ergebnisrechnung des Jahres 2017 wird der Bestand erst im Folgejahr aufgelöst.

E.1.3 Ergebnisvortrag	<u>31.12.2016</u> -148.069,28 €	<u>31.12.2017</u> -141.577,59 €
------------------------------	------------------------------------	------------------------------------

Die Jahresüberschüsse bzw. -fehlbeträge der Ergebnisrechnungen der Jahre 2012 bis 2016 werden hier summiert dargestellt.

E.1.4 Jahresüberschuss/ Jahresfehlbetrag	<u>31.12.2016</u> 6.491,69 €	<u>31.12.2017</u> 345.241,24 €
---	---------------------------------	-----------------------------------

Der Jahresüberschuss der Ergebnisrechnung für das Jahr 2017 in Höhe von 330.986,10 € wird hier dokumentiert und auf die neue Rechnung vorgetragen.

E.2 Sonderposten	<u>31.12.2016</u> 2.280.100,31 €	<u>31.12.2015</u> 2.213.840,76 €
-------------------------	-------------------------------------	-------------------------------------

Die Sonderposten zum Anlagevermögen wurden mit den ursprünglichen Zuführungsbeträgen abzüglich der bis zum Bilanzstichtag vorzunehmenden Auflösungen angesetzt. Die Auflösung der Sonderposten erfolgt ertragswirksam entsprechend der Abschreibungen der bezuschussten Vermögensgegenstände.

E.2.1 Sonderposten zum Anlagevermögen	<u>31.12.2016</u> 2.225.100,31 €	<u>31.12.2017</u> 2.213.840,76 €
--	-------------------------------------	-------------------------------------

E.2.1.1 Sonderposten aus Zuwendungen	<u>31.12.2016</u> 1.628.556,68 €	<u>31.12.2017</u> 2.032.640,01 €
---	-------------------------------------	-------------------------------------

Die Auflösung der Sonderposten aus Zuwendungen ist in Höhe von 69.080,73 € zu verzeichnen (in der Ergebnisrechnung Zeile 2 enthalten). Die Auflösung wurde linear entsprechend der planmäßigen Abschreibung der bezuschussten Vermögensgegenstände des Anlagevermögens vorgenommen bzw. fortgesetzt.

Nach der Fertigstellung der investiven Maßnahme „Weg Maxfelde“ (siehe D.1.2.10) wurden die erhaltenen Investitionszuwendungen aus der Bilanzposition „Sonderposten aus Anzahlungen“ in Höhe von 463.976,25 € auf diese Bilanzposition umgebucht.

Zugänge sind in Höhe von 23.442,95 € für die Maßnahmen „Wasserwanderrastplatz“ gegeben. Insgesamt erhielt die Gemeinde Kummerow über mehrere Jahre für diese Maßnahme eine Förderung in Höhe von 491.509,10 €.

E.2.1.2 Sonderposten Beiträge und ähnliche Entgelte	<u>31.12.2016</u> 132.567,38 €	<u>31.12.2017</u> 181.200,75 €
--	-----------------------------------	-----------------------------------

Zugänge in Höhe von 50.695,75 € sind für im Haushaltsjahr 2017 erhobene Straßenausbaubeiträge für die Maßnahme „Straßenbeleuchtung Ortslage Kummerow“ zu verzeichnen. Tatsächlich eingezahlt wurden im laufenden Jahr davon 46.153,21 €, so dass 4.542,54 € als Forderungen (siehe D.2.2.1) auf der Aktivseite der Bilanz ausgewiesen werden.

Die Auflösung der Sonderposten aus Beiträgen und ähnlichen Entgelten ist in Höhe von 2.062,38 € gegeben. (in der Ergebnisrechnung Zeile 4 enthalten). Die Auflösung wurde linear entsprechend der planmäßigen Abschreibung der bezuschussten Vermögensgegenstände des Anlagevermögens vorgenommen bzw. fortgesetzt.

E.2.1.3 Sonderposten aus Anzahlungen	<u>31.12.2016</u> 463.976,25 €	<u>31.12.2017</u> 0,00 €
---	-----------------------------------	-----------------------------

Investive Maßnahme	Stand 31.12.2016	Zugang 2017	Abgang 2017	Umbuchung 2017	Endbestand 31.12.2017
Weg Maxfelde	463.976,25 €	0,00 €	0,00 €	-463.976,25 €	0,00 €
Summe	463.976,25 €	0,00 €	0,00 €	-463.976,25 €	0,00 €

Die Infrastrukturmaßnahme „Weg nach Maxfelde“ wurde zum 01.01.2017 aktiviert.

E.2.4 Sonstige Sonderposten	<u>31.12.2016</u> 55.000,00 €	<u>31.12.2017</u> 0,00 €
------------------------------------	----------------------------------	-----------------------------

Im Jahr 2014 wurde eine Abschlagszahlung in Höhe von 55.000,00 € durch das Staatliche Amt für Landwirtschaft und Umwelt Mecklenburgische Seenplatte an die Gemeinde Kummerow aufgrund der Arrondierung von Flächen im Zusammenhang mit dem BOV als Wertausgleich geleistet. Dieser Betrag wurde als sonstiger Sonderposten bis zum Abschluss des BOV ausgewiesen.

Die Gemeinde Kummerow setzt die Beendigung des Bodenordnungsverfahrens mit der Schlussfeststellung zum 22.09.2017 fest. Die Auflösung des hierfür gebildeten sonstigen Sonderpostens erfolgte zum 01.09.2017 in das Ertragskonto 5.4.1.00.466210.

E.3 Rückstellungen	<u>31.12.2016</u> 28.828,80 €	<u>31.12.2017</u> 28.828,80 €
---------------------------	----------------------------------	----------------------------------

E.3.3 sonstige Rückstellungen	<u>31.12.2016</u> 28.828,80 €	<u>31.12.2017</u> 28.828,80 €
--------------------------------------	----------------------------------	----------------------------------

Im Jahr 2015 erfolgte ein Verkauf mehrerer Flurstücke zu einem Gesamtpreis in Höhe von 38.828,80 €. Hiervon war ein Teilbetrag in Höhe von 10.000,00 € sofort zu zahlen. Der Restzahlungsanspruch in Höhe von 28.828,80 € wird erlassen, sobald die Bedingung gemäß Kaufvertrag (Beschlussvorlage 2014/KU/211 der Gemeindevertretung vom 30.07.2014) durch den Erwerber erfüllt wird. Der Erlass der Forderung führt zu einer Aufwendung und belastet das entsprechende Jahr des Erlasses. Um diese Aufwendungen abzufangen wurde diese Rückstellung gebildet und bleibt in gleicher Höhe stehen.

E.4 Verbindlichkeiten	<u>31.12.2016</u> 561.674,40 €	<u>31.12.2017</u> 536.824,28 €
------------------------------	-----------------------------------	-----------------------------------

Der Bestand an Verbindlichkeiten zum 31.12.2017 wurde durch eine Beleginventur nachgewiesen. Die Verbindlichkeiten wurden mit dem Rückzahlungsbetrag bewertet.

Die Zusammensetzung der Verbindlichkeiten sowie die Aufgliederung nach Fristigkeiten sind in der Verbindlichkeitenübersicht aufgezeigt.

E.4.2.1 Verbindlichkeiten aus Kreditaufnahmen für Investitionen und Investitionsfördermaßnahmen	<u>31.12.2016</u> 551.886,94 €	<u>31.12.2017</u> 519.944,57 €
--	-----------------------------------	-----------------------------------

Die Verbindlichkeiten aus Kreditaufnahmen sind durch Verträge sowie entsprechende Bankbestätigungen (Saldenbestätigungen zum 31.12.2017) nachgewiesen.

Darlehensgeber	Darlehenskonto	Restkapital zum 31.12.2016	Restkapital zum 31.12.2017
KfW	5216683	134.558,00 €	125.734,00 €
KfW	593568	89.858,00 €	84.490,00 €
Spk. Neubrandenburg-Demmin	6646301636	230.197,38 €	225.461,91 €
KfW	4371814BSV	4.855,89 €	3.641,89 €
Spk. Neubrandenburg-Demmin	6510053746	92.417,67 €	80.616,77 €
Gesamt		551.886,94 €	519.944,57 €

E.4.5 Verbindlichkeiten aus Lieferungen und Leistungen	<u>31.12.2016</u> 2.766,81 €	<u>31.12.2017</u> 2.293,73 €
---	---------------------------------	---------------------------------

Hierbei handelt es sich um stichtagsbezogene Verbindlichkeiten. Die Zahlungsverpflichtungen wurden Anfang des Jahres 2018 erfüllt.

E.4.9 Verbindlichkeiten gegen Sondervermögen, Zweckverbände, Anstalten des öffentlichen Rechts	<u>31.12.2016</u> 1.449,55 €	<u>31.12.2017</u> 1.220,90 €
---	---------------------------------	---------------------------------

Hierbei handelt es sich um stichtagsbezogene Verbindlichkeiten. Die Zahlungsverpflichtungen wurden Anfang des Jahres 2018 erfüllt.

E.4.10.2 sonstige Verbindlichkeiten gegenüber dem sonstigen öffentlichen Bereich

31.12.2016 31.12.2017
5.219,13 € 687,67 €

Entsprechend den Verwaltungsvorschriften werden die Kredite des Landesförderinstitutes M-V (LFI) unter dem Posten 4.10.2 ausgewiesen. Diese Verbindlichkeiten sind durch Verträge sowie entsprechende Leistungsmittelungen nachgewiesen.

Darlehensgeber	Finanzierungsobjekt	Restkapital zum 31.12.2016	Restkapital zum 31.12.2017
LFI M-V 1700000110	Sanierung der bituminösen Dorfstraße Kummerow	4.800,00 €	0,00 €

Das genannte Darlehen mit einem Gesamtbetrag in Höhe von 29.000,00 € wurde im Rahmen des sogenannten Schlaglochprogrammes zinsfrei durch das LFI im Jahr 2011 ausgereicht und war ab Beginn der Laufzeit für die folgenden zwei Kalenderjahre tilgungsfrei.

Eine Verbindlichkeit besteht gegen den Landkreis Mecklenburgische Seenplatte für durchgeführten Winterdienst in Höhe von 687,67 €. Diese Zahlungsverpflichtung wurde Anfang des Jahres 2018 erfüllt.

E.4.11 Sonstige Verbindlichkeiten

31.12.2016 31.12.2017
351,97 € 12.677,41 €

Hierbei handelt es sich um eine stichtagsbezogene Verbindlichkeit in Höhe von 137,41 € gegenüber dem Finanzamt (zu zahlende Lohnsteuer). Die Zahlungsverpflichtung wurde Anfang des Jahres 2018 erfüllt.

Weiterhin ist in dieser Bilanzposition die Vorausleistung eines nationalen Kofinanzierungsanteils in Höhe von 12.540,00 € enthalten. Eine Einzahlungsaufforderung durch den Fördermittelgeber lag zum Bilanzstichtag noch nicht vor.

F. Angaben zur Ergebnisrechnung

Den ordentlichen und außerordentlichen Erträgen in Höhe von 1.390.925,23 € stehen ordentliche und außerordentliche Aufwendungen in Höhe von 1.045.683,99 € gegenüber. In der Ergebnisrechnung wird vor und nach der Veränderung der Rücklagen ein Jahresüberschuss in Höhe von 345.241,24 € ausgewiesen. Bei der Haushaltsplanung 2017 wurde im Ergebnishaushalt noch von einem Jahresfehlbetrag in Höhe von 246.200,00 € ausgegangen.

Entsprechend der Anforderung des § 44 Absatz 2 i. V. m. § 2 Absatz 1 GemHVO-Doppik werden die einzelnen Posten der Ergebnisrechnung nachstehend aufgeführt.

Gemäß § 44 Abs. 3 GemHVO-Doppik sind erhebliche Unterschiede zum Haushaltsvorjahr und zu den Ansätzen des Haushaltsjahres zu erläutern. Wesentliche Unterschiede liegen vor, wenn die Abweichungen, bezogen auf die Posten der Ergebnisrechnung, 20 v. H. und mindestens 10,0 TEUR betragen.

Alle Aufwendungen und Erträge, die dem Haushaltsjahr 2017 zuzuordnen waren, sind im Jahresabschluss 2017 unabhängig von der tatsächlichen Zahlung mit dem Nominalwert der Forderungen und Rückzahlungsbetrag der Verbindlichkeiten berücksichtigt worden. Die Einzelermächtigungen und –ergebnisse 2017 können der „Übersicht über die Erträge und Aufwendungen zur Ergebnisrechnung“ (Anlage) entnommen werden.

F.1 Erträge

Nr.	Erträge	Ergebnis 2016	Gesamt-ermächtigung 2017	Ergebnis 2017	Abweichung zur Ermächtigung 2017	Abweichung zum Vorjahr 2016
1	Steuern und ähnliche Abgaben	393.279,68 €	275.700,00 €	277.326,74 €	1.626,74 €	-115.952,94 €
	Darunter					
	Grundsteuer A	19.887,66 €	21.100,00 €	20.648,27 €	-451,73 €	760,61 €
	Grundsteuer B	44.758,91 €	44.900,00 €	45.848,12 €	948,12 €	1.089,21 €
	Gewerbsteuer	197.204,53 €	71.600,00 €	71.693,61 €	93,61 €	-125.510,92 €
	Gemeindeanteil an der Einkommenssteuer	106.842,58 €	111.300,00 €	112.210,87 €	910,87 €	5.368,29 €
	Gemeindeanteil an der Umsatzsteuer	4.703,17 €	5.900,00 €	5.949,34 €	49,34 €	1.246,17 €
	Sonstige Gemeindesteuern	1.747,09 €	1.900,00 €	1.913,75 €	13,75 €	166,66 €
	Ausgleichsleistungen von Land	18.135,74 €	19.000,00 €	19.062,78 €	62,78 €	927,04 €

Die Abweichung gegenüber dem Vorjahresergebnis ergibt sich hauptsächlich aus Mindererträgen aus der Gewerbesteuer. Die Gewerbesteuererträge basieren auf Festsetzungen der Gewerbesteuermessbeträge durch das Finanzamt und den erfolgten Korrekturen der gezahlten Gewerbesteuervorauszahlungen.

Nr.	Erträge	Ergebnis 2016	Gesamt-ermächtigung 2017	Ergebnis 2017	Abweichung zur Ermächtigung 2017	Abweichung zum Vorjahr 2016
9	Zinserträge und sonstige Finanzerträge	21.845,17 €	9.000,00 €	6.878,75 €	-2.121,25 €	-14.966,42 €
	Darunter					
	Zinserträge	43,10 €	100,00 €	34,36 €	-65,64 €	-8,74 €
	Sonstige Finanzerträge	21.802,07 €	8.900,00 €	6.844,39 €	-2.055,61 €	-14.957,68 €

Die wesentlichen Mindererträge im Vergleich zum Vorjahr ergeben sich hauptsächlich aus Mindererträgen aus der Vollverzinsung aus Gewerbesteuern.

Nr.	Erträge	Ergebnis 2016	Gesamt-ermächtigung 2017	Ergebnis 2017	Abweichung zur Ermächtigung 2017	Abweichung zum Vorjahr 2016
10	Sonstige laufende Erträge	17.027,98 €	49.600,00 €	661.790,80 €	612.190,80 €	644.762,82 €
	Darunter					
	Erträge aus der Veräußerung von Verm.-gegenständen d. Anlage- u. Umlaufvermögens	2.215,70 €	30.000,00 €	47.382,70 €	17.382,70 €	45.167,00 €

Die wesentliche Abweichung zur Gesamtermächtigung als auch zum Vorjahr ergibt sich hauptsächlich aus den unter Punkt B. gegebenen Erläuterungen in Bezug auf das BOV in Höhe von 510.700,99 € sowie den unter dem Punkt D.1.3 erläuterten zusätzlichen Erträgen aus der Zuschreibung bei den Finanzanlagen in Höhe von 83.483,00 €.

F.2 Aufwendungen

Nr.	Aufwendungen	Ergebnis 2016	Gesamt-ermächtigung 2017	Ergebnis 2017	Abweichung zur Ermächtigung 2017	Abweichung zum Vorjahr 2016
13	Aufwendungen für Sach- und Dienstleistungen	243.135,53 €	321.108,34 €	206.489,57 €	-114.618,77 €	-36.645,96 €
	Darunter:					
	Aufwendungen für Energie, Wasser, Abwasser und Abfall	67.243,41 €	85.200,00 €	67.316,03 €	-17.883,97 €	72,62 €
	Aufwendungen für Unterhaltung und Bewirtschaftung	136.564,18 €	175.808,34 €	99.682,23 €	-76.126,11 €	-36.881,95 €
	Aufwendungen für den Schullastenausgleich	33.466,44 €	47.600,00 €	31.837,28 €	-15.762,72 €	-1.629,16 €

Die oben aufgeführte Tabelle ist in den „Darunter“-Positionen nicht vollständig dargestellt, da die fehlenden Positionen keine wesentlichen Veränderungen gegenüber dem Vorjahr bzw. zur Gesamtermächtigung enthalten.

Bei den Aufwendungen für Energie, Wasser Abwasser und Abfall konnte gegenüber der Gesamtermächtigung ein verbessertes Ergebnis erzielt werden. Die größten Einsparungen zur Gesamtermächtigung sind im Bereich der Wohnungsverwaltung zu verzeichnen. Hier gestaltet sich die Planung der Nebenkosten schwierig, da die Wohnungsauslastung sowie der Verbrauch der Mieter schlecht kalkuliert werden kann.

Bei den Aufwendungen für Unterhaltung und Bewirtschaftung wurden nicht alle geplanten Unterhaltungsmaßnahmen im laufenden Jahr umgesetzt. Hauptsächlich im Bereich der Wohnungsverwaltung wurden von den geplanten Unterhaltungsaufwendungen in Höhe von 78.300,00 € nur 56.322,21 € aufgewendet. Dieses resultiert aus der späten Aufstellung des Haushaltes des Jahres 2017. Nach der Genehmigung durch die untere Rechtsaufsichtsbehörde erfolgte die Ausfertigung der Haushaltssatzung am 19.09.2017. Erst danach konnten die Unterhaltungsmaßnahmen begonnen werden.

Auch im Bereich des Schullastenausgleiches konnten gegenüber der Gesamtermächtigung wesentliche Einsparungen gegenüber der Gesamtermächtigung erzielt werden.

Nr.	Aufwendungen	Ergebnis 2016	Gesamt-ermächtigung 2017	Ergebnis 2017	Abweichung zur Ermächtigung 2017	Abweichung zum Vorjahr 2016
17	Zuwendungen, Umlagen und sonstige Transferaufwendungen	366.799,53 €	495.500,00 €	492.403,98 €	-3.096,02 €	125.604,45 €
	Darunter:					
	Gewerbesteuerumlage	-11.554,30 €	35.400,00 €	35.364,42 €	-35,93 €	46.918,37 €
	Allgemeine Umlage an Landkreise	217.158,04 €	267.700,00 €	267.641,42 €	-58,58 €	50.483,38 €
	Allgemeine Umlage an das Amt	112.180,86 €	138.200,00 €	138.110,29 €	-89,71 €	25.929,43 €
	Allgemeine Umlagen an Sonstige	120,95 €	200,00 €	132,29 €	-67,71 €	11,34 €

Die Zahllast an den Umlagen an den Landkreis und an das Amt ist an die Steuerkraft der Gemeinde gekoppelt. Grundlage hierfür bilden die Steuereinnahmen des Jahres 2015 (immer zwei Jahre rückwirkend). Im Jahr 2015 erhielt die Gemeinde Kummerow wesentliche Mehreinnahmen aus Gewerbesteuern, die zur erheblichen Steigerung der Steuerkraftmesszahl des Jahres 2017 führen. Aus diesem Grund wurde mit der Jahresrechnung 2015 eine Finanzausgleichsrücklage gebildet, die die Mehraufwendungen abfedern soll (siehe E.1.2.1).

Nr.	Aufwendungen	Ergebnis 2016	Gesamt-ermächtigung 2017	Ergebnis 2017	Abweichung zur Ermächtigung 2017	Abweichung zum Vorjahr 2016
20	Sonstige laufende Aufwendungen	64.333,44 €	93.400,00 €	111.789,27 €	18.389,27 €	47.455,83 €

Die gegenüber der Gesamtermächtigung wesentliche Abweichung resultiert aus geplanten Mitteln für die Erstellung des F-Planes in Höhe von 20.000,00 €. Hiervon wurde nur ein Teilbetrag in Höhe von 6.902,00 € in Anspruch genommen (Ersparnis: 13.098,00 €). Eine weitere größere Abweichung gegenüber den Gesamtermächtigungen ergibt sich aus dem BOV. Hieraus ergeben sich Verluste aus dem Abgang von Sachanlagen in Höhe von 43.457,60 €. Nicht benötigt wurden geplante Mittel im Bereich Liegenschaften in Höhe von 2.517,91 € (allg. Gutachterkosten, Vermessungen, Flurkarten- und Grundbuchauszüge) sowie im Bereich des öffentlichen Grüns für Gutachterkosten und Mieten (z.B. Hubsteiger) in Bezug auf die notwendigen Baumkontrollen in Höhe von 4.821,65 €.

F.3 Jahresergebnis

Der Haushaltsausgleich gemäß § 16 Abs. 2 GemHVO-Doppik in der Ergebnisrechnung ist sowohl jahresbezogen (vgl. Ergebnisrechnung Position Nr. 31) als auch unter der Einbeziehung von Vorträgen aus Vorjahren ist gegeben (vgl. Ergebnisrechnung Position Nr. 33). Es ist ein positives Ergebnis von 203.663,65 € festzustellen und gemäß § 17 Abs. 2 Nr. 2 GemHVO-Doppik auf die neue Rechnung vorzutragen.

G. Angaben zur Finanzrechnung

Der Saldo der ordentlichen und außerordentlichen Ein- und Auszahlungen beträgt zum 31.12.2017 -131.010,21 €. Unter Berücksichtigung des Saldos der Ein- und Auszahlungen aus Investitionstätigkeit (+140.849,06 €), des Saldos der Ein- und Auszahlungen aus Krediten für Investitionen (-36.742,37 €) und des Saldos der durchlaufenden Gelder und ungeklärten Zahlungsvorgänge (+12.333,07 €) ergibt sich die Veränderung der Forderungen und der Verbindlichkeiten aus Krediten zur Sicherung der Zahlungsfähigkeit in Höhe von -14.570,45 €.

Die Finanzrechnung ist nach den Bestimmungen des § 45 i. V. m. § 3 GemHVO-Doppik zu gliedern.

Den dargestellten Abweichungen in der Ergebnisrechnung folgen entsprechende Abweichungen in den korrespondierenden Posten der Finanzrechnung, soweit eine Zahlungswirksamkeit in 2016 gegeben war.

G.1 Saldo der Einzahlungen und Auszahlungen aus Verwaltungstätigkeit

Die in der Finanzrechnung unter den Posten 1 bis 21 ausgewiesenen Beträge beinhalten die im Haushaltsjahr 2017 zahlungswirksam gewordenen Erträge bzw. Aufwendungen der Ergebnisrechnung bzw. Zahlungen für das Vorjahr.

Das Haushaltsjahr schließt mit einem Defizit in Höhe von 131.010,21 € ab. Unter Berücksichtigung der Auszahlungen zur Tilgung von Krediten für Investitionen und Investitionsförderungsmaßnahmen und den positiven Vorträgen aus Haushaltsvorjahren ist in der Finanzrechnung der Haushaltsausgleich gemäß § 16 Abs. 2 GemHVO-Doppik gegeben (vgl. Muster 5a – Spalte laufende Ein- und Auszahlungen).

G.2 Saldo der Ein- und Auszahlungen aus Investitionstätigkeit

Nr.	Gesamtfinanzrechnung investiv Einzahlungen	Ergebnis 2016	Gesamt- ermächtigung 2017	Ergebnis 2017	Abweichung zur Ermächtigung 2017	Abweichung zum Vorjahr 2016
23	Einzahlungen aus Investitionszuwendungen	925.059,18 €	29.700,00 €	33.649,79 €	3.949,79 €	-891.409,39 €
24	Einzahlungen aus Beiträgen und ähnlichen Entgelten	72.628,67 €	50.000,00 €	63.009,34 €	13.009,34 €	-9.619,33 €
26	Einzahlungen aus Sachanlagen	3.319,10 €	200,00 €	52.950,00 €	52.750,00 €	49.630,90 €
29	Einzahlungen aus Vorräten	2.462,00 €	30.000,00 €	0,00 €	-30.000,00 €	-2.462,00 €
30	Sonstige Investitionseinzahlungen	2.462,00 €	30.000,00 €	0,00 €	-30.000,00 €	-2.462,00 €

Nr.	Gesamtfinanzrechnung investiv Auszahlungen	Ergebnis 2016	Gesamt- ermächtigung 2017	Ergebnis 2017	Abweichung zur Ermächtigung 2017	Abweichung zum Vorjahr 2016
32	Auszahlungen für immaterielle Vermögensgegenstände	0,00 €	7.500,00 €	7.500,00 €	0,00 €	-7.500,00 €
33	Auszahlungen für Sachanlagen	519.565,43 €	66.548,98 €	1.260,07 €	-65.288,91 €	-518.305,36 €

Nachfolgende Erläuterungen beziehen sich ausschließlich auf das Verhältnis zwischen der Gesamtermächtigung und dem laufenden Ergebnis. Ein Vergleich mit dem Vorjahr ist im investiven Bereich entbehrlich.

Der Saldo der investiven Ein- und Auszahlungen beträgt +140.849,06 €.

Die Gesamtermächtigung bei den Einzahlungen aus Beiträgen bezieht sich auf die Investitionsmaßnahme „Straßenbeleuchtung Ortslage Kummerow“. Durch Restzahlungen für die im vergangenen Jahr erhobenen Beiträge für die Maßnahme „Hafenstraße/Mühlenstraße“. ergeben sich die Mehreinzahlungen gegenüber der Gesamtermächtigung.

Ein nicht geplanter Grundstücksverkauf aus dem Anlagevermögen führte im Jahr 2017 zu Mehreinzahlungen aus Sachanlagen. Bei den Einzahlungen aus Vorräten war im Jahr 2017 der Verkauf des ehemaligen Gutshauses in Leuschentin geplant. Diese Maßnahme konnte nicht umgesetzt werden.

Die Abweichung bei den Auszahlungen für Sachanlagen ergibt sich aus der Maßnahme „Erweiterung Wasserwanderrastplatz“. Hier standen für das Jahr 2017 Mittel in Höhe von 65.000,00 € zur Verfügung. Diese sollten hauptsächlich dem Ankauf von Flurstücken vom Land Mecklenburg-Vorpommern für die Steinschüttmole dienen. Der Kauf konnte wie im Vorjahr nicht realisiert werden. Von den verbleibenden Mitteln wird mittels Haushaltsermächtigung ein Teilbetrag in Höhe von 47.000,00 € auf das Jahr 2018 übertragen.

G.3 Finanzmittelfluss aus Finanzierungstätigkeit

Nr.	Gesamtfinanzrechnung investiv	Ergebnis 2016	Gesamt- ermächtigung 2017	Ergebnis 2017	Abweichung zur Ermächtigung 2017	Abweichung zum Vorjahr 2016
40	Finanzmittelüberschuss/ Finanzmittelfehlbetrag	607.916,89 €	-246.748,98 €	9.838,85 €	256.587,83 €	-598.078,04 €
44	Saldo der Ein- u. Auszahlungen aus Krediten für Investitionen	-88.842,75 €	-37.500,00 €	-36.742,37 €	757,63 €	52.100,38 €
45	Saldo der durchlaufenden Gelder und ungeklärten Zahlungsvorgänge	-4.309,55 €	0,00 €	12.333,07 €	12.333,07 €	16.642,62 €

Der Saldo der Zeilen 40, 44 und 45 ergibt die Veränderung der Forderungen und der Verbindlichkeiten aus Krediten zur Sicherung der Zahlungsfähigkeit im Haushaltsjahr 2017 in Höhe von -14.570,45 € (siehe Zeile 46 der Finanzrechnung).

H. Angaben zu den Teilrechnungen

Die Gemeinde Kummerow hat ihren Haushalt in 6 Teilergebnis- und Finanzhaushalte unterteilt. Die Teilhaushalte erreichten im Haushaltsjahr 2017 folgende Teilergebnisse:

Nr.	Teilhaushalt	Teil-Ergebnisrechnung (in €)		Teil-Finanzrechnung (in €)	
		Gesamtermächtigung	Saldo Posten Nr. 28	Gesamtermächtigung	Saldo Posten Nr. 5
1	Zentrale Dienste und Finanzen	+ 1.800,00	+ 5.952,50	+ 1.900,00	+ 5.800,40
2	Wirtschaftsförderung u. Tourismus	./ 5.000,00	./ 2.542,01	./ 5.000,00	./ 5.027,66
3	Ordnungsangelegenheiten, Schulen u. Soziales	./ 120.200,00	./ 95.237,74	./ 113.200,00	./ 89.172,42
4	Gebäude- und Liegenschaftsverwaltung	./ 39.000,00	+ 533.127,82	./ 61.400,00	+ 38.334,64
5	Bauverwaltung	./ 66.008,34	./ 39.369,50	./ 57.300,00	./ 36.820,57
6	Finanzverwaltung	./ 134.500,00	./ 56.689,83	./ 47.600,00	./ 44.124,60
	Summe	./ 362.908,34	+ 345.241,24	./ 282.600,00	./ 131.010,21

Bis auf die unwesentliche Verschlechterung der Teilfinanzrechnung des Teilhaushaltes 2 konnten in allen Teilhaushalten in den Ergebnis- und Finanzrechnungen Verbesserungen gegenüber den Planansätzen erreicht werden.

I. Sonstige Angaben

I.1 Drohende finanzielle Belastungen und sonstige Verpflichtungen

Zum Bilanzstichtag 31. Dezember 2017 liegen keine Sachverhalte vor, die zu zukünftigen Belastungen führen, ohne dass hierfür Rückstellungen bzw. Verbindlichkeiten ausgewiesen oder Fördermittel beantragt werden.

I.2 Personalbestand

Die Anzahl der Beschäftigten betrug im Jahr 2017 monatlich durchschnittlich 1,25 Vollzeitäquivalente.

I.3 Haushaltsermächtigungen

Es liegen Haushaltsermächtigungen laut Anlage in Höhe von 55.582,19 € für Aufwandsermächtigungen und in Höhe von 47.000,00 € für Auszahlungen aus Investitionstätigkeit vor.

I.4 Mitgliedschaft in Organisationen

Die Gemeinde Kummerow ist Mitglied in folgenden Organisationen	Summe der Beiträge
- Städte- und Gemeindetag M-V	388,96 €
- Tourismusverband Mecklenburgische Seenplatte	449,52 €
- Kreisfeuerwehrverband Mecklenburgische Seenplatte	106,53 €
- Kommunale Zusatzversorgungskasse M-V	Pflichtmitglied
- Wasser- und Bodenverband „Obere Peene“	Mitglied Kraft Gesetz
- Wasser- und Bodenverband „Untere Tollense/Mittlere Peene“	Mitglied Kraft Gesetz

I.5 Sonstige wesentliche Verträge

Zum Bilanzstichtag 31. Dezember 2017 bestanden keine wesentlichen Verträge. Risiken aus Haftpflicht- und Vermögensschäden sind durch den Beitritt der Gemeinde zum Kommunalen Schadensausgleich (KSA) sowie durch weitere Versicherungsverträge abgesichert.

I.6 Noch nicht erhobene Entgelte und Abgaben

Für die im Jahr 2017 fertig gestellte Maßnahme „Weg nach Maxfelde“ wurden im laufenden Jahr noch keine Entgelte oder Abgaben erhoben.

I.7 Gesetzliche oder vertragliche Einschränkungen zu Grundstücken

Zu den bilanzierten Grundstücken bestehen gesetzliche und vertragliche Einschränkungen. Sie sind in elektronischer Form erfasst.

I.8 Subsidiärhaftung aus der Zusatzversorgung der Arbeitnehmer

Zur Subsidiärhaftung aus der Zusatzversorgung von Tarifangestellten werden folgende Angaben gemacht:


Die Arbeitnehmer der Gemeinde Kummerow sind bei der Kommunalen Zusatzversorgungskasse Mecklenburg-Vorpommern - ZMV versichert.

Es bestehen Versorgungszusagen gemäß des Tarifvertrages über die zusätzliche Altersversorgung der Beschäftigten des öffentlichen Dienstes vom 1. März 2002 – Altersvorsorge-TV-Kommunal – (ATV-K) in der Fassung des Änderungsvertrages Nr. 7 vom 08. Juni 2017 sowie aufgrund der Satzung der Kommunalen Zusatzversorgungskasse Mecklenburg - Vorpommern in der Fassung vom 3. April 2002 (AmtsBl. M-V Nr. 42/2002 S. 1377) 15. Satzungsänderung vom 01. Dezember 2017 (AmtsBl. M-V/AAz. 2018 S. 228).

Die Umlagen bzw. Zusatzbeiträge an die ZMV im Haushaltsjahr 2017 setzen sich wie folgt zusammen:

Jahr	U m l a g e in €			Z u s a t z b e i t r a g in €		
	Arbeitgeber	Arbeitnehmer	gesamt	Arbeitgeber	Arbeitnehmer	gesamt
2017	239,88	-	239,88	415,08	415,08	830,16

Kummerow, den 08.11.2019




Ebeling
Bürgermeister

**Jahresabschluss
der Gemeinde Kummerow
zum 31.12.2017**

Anlagen

Rechenschaftsbericht
zum
Jahresabschluss 2017
der
Gemeinde Kummerow



Inhaltsverzeichnis	Seite
Vorbemerkung	3
A. Rechtsgrundlagen	3
B. Lage der Gemeinde Kummerow	3
B.1 Organisation	3
B.2 Rahmenbedingungen	4
B.2.1 Gemeindegebiet	4
B.2.2 Bevölkerungsentwicklung	5
C. Vermögens-, Finanz- und Ertragslage	5
C.1 Vermögens- und Finanzlage	5
C.2 Ertragslage	10
D. Teilhaushalte	11
E. Vorgänge von besonderer Bedeutung nach Schluss des Haushaltsjahres	11
F. Prognose- und Risikobericht	12

Vorbemerkung

Das Gesetz zur Einführung der Doppik im kommunalen Haushalts- und Rechnungswesen (KomDoppikEG M-V) hat mit Inkrafttreten zum 01. Januar 2008 für alle Gemeinden und Ämter in Mecklenburg-Vorpommern verbindlich die Einführung der kommunalen Doppik bis zum 01. Januar 2012 vorgeschrieben. (Artikel 1 des Gesetzes vom 14. Dezember 2007-GVOBl. M-V S.410).

Die Gemeinde Kummerow hat sein Haushaltswesen zum 01. Januar 2012 auf das Neue Haushalts-und Rechnungswesen (NHKR M-V) umgestellt.

Der vorliegende Jahresabschluss für das Haushaltsjahr 2017 konnte nicht fristgerecht zum 30. April 2018 aufgestellt werden (vgl. § 60 Abs. 4 KV M-V).

Ein Vergleich mit dem Jahresabschluss des Vorjahres ist uneingeschränkt durchgeführt worden.

A. Rechtsgrundlagen

Der Rechenschaftsbericht zum 31. Dezember 2017 der Gemeinde Kummerow wurde auf der Grundlage des § 60 KV M-V und des § 42 GemHVO-Doppik unter Beachtung der Vorschriften des § 49 GemHVO-Doppik erstellt.

B. Lage der Gemeinde Kummerow

B.1 Organisation

Die Gemeinde Kummerow liegt im Landkreis Mecklenburgische Seenplatte und gehört zum Amt Malchin am Kummerower See. Die Stadt Malchin ist geschäftsführende Gemeinde des Amtes nach §126 Absatz 1 Satz 3 Kommunalverfassung M-V. Zum Amt selbst gehören 7 amtsangehörige Städte und Gemeinden. Der Sitz des Amtes ist in Malchin.

Die Organe der Gemeinde Kummerow sind:

1. der Bürgermeister, Herr Bernd Moritz
2. die Gemeindevertretung.

Die Wahl der Gemeindevertreter (Kommunalwahl) erfolgte im Jahr 2014. Sie wurden von den Bürgerinnen und Bürgern der Gemeinde direkt gewählt. Die Wahlzeit für die Mitglieder der Gemeindevertretung beträgt fünf Jahre. Die Zahl der Gemeindevertreter betrug 8 Mitglieder.

Diese verteilen sich wie folgt:

CDU-Fraktion	2 Mitglieder (inkl. Bürgermeister)
FSV R-W Kummerow	2 Mitglieder
Kulturverein Kummerow e.V.	2 Mitglieder
Unabhängige Bürger der Gemeinde Kummerow	2 Mitglieder

Die Gemeindevertretung hat zur Vorbereitung ihrer Beschlüsse folgende ständige Ausschüsse:

- Hauptausschuss
- Ausschuss für Gemeindeentwicklung, Bau, Verkehr und Umwelt
- Ausschuss für Schule, Jugend, Kultur und Sport
- Rechnungsprüfungsausschuss

B.2 Rahmenbedingungen

B.2.1 Gemeindegebiet

Das Gemeindegebiet umfasst insgesamt	5.514 ha
• davon Wasserflächen	2.941 ha
• davon Ackerflächen	1.423 ha
• davon Waldflächen	486 ha
• davon Grünflächen	467 ha
• davon Gebäude- und Freiflächen	60 ha
• davon Verkehrsflächen	56 ha

Im Eigentum der Gemeinde Kummerow befinden sich ca. 79 ha.

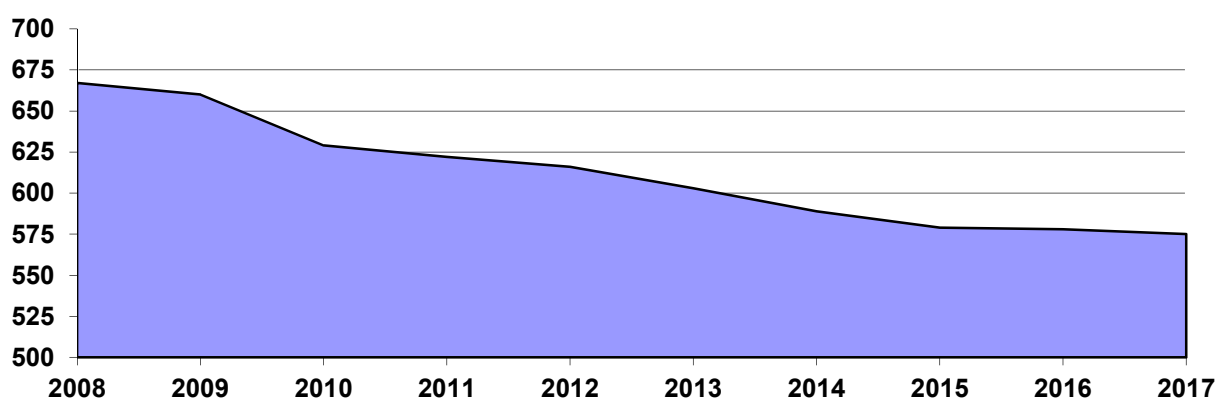
Neben der Ortslage Kummerow selbst gehören die Ortsteile Axelshof, Leuschentin und Maxfelde zum Gemeindegebiet.

Die wirtschaftliche Struktur ist vor allem durch die Landwirtschaft sowie durch kleinere Gewerbebetriebe geprägt.

B.2.2 Bevölkerungsentwicklung

Die Gemeinde Kummerow hat einen Einwohnerbestand von 578 Einwohnern (EW) (Stand 31.12.2015). Wie in den meisten ostdeutschen Städten und Gemeinden ist seit der Wende ein deutlicher Bevölkerungsrückgang zu verzeichnen.

Bevölkerungsstand lt. Statistischem Amt	2010	2011	2012	2013	2014	2015	2016	2017
Einwohner	629	622	616	603	589	579	578	575



In den letzten 10 Jahren ging die Einwohnerzahl im Durchschnitt um 10,7 EW pro Jahr zurück. Sollte sich dieser Trend weiter fortsetzen wird die Zahl der Einwohnerinnen und Einwohner im Jahr 2025 unter 500 fallen.

C. Vermögens-, Finanz- und Ertragslage

C.1 Vermögens- und Finanzlage

Die Bilanz zum Schluss des Haushaltsjahres weist ein positives Eigenkapital in Höhe von 3.438.499,91 € aus. Das Eigenkapital hat sich im Haushaltsjahr aufgrund der Zuführung zur zweckgebundenen Kapitalrücklage in Höhe von 10.206,84 € und des Jahresüberschusses in Höhe von 345.241,24 € um insgesamt 355.448,08 € erhöht.

Bei der Haushaltsplanung wurde für das Jahr 2017 mit einer Reduzierung des Eigenkapitals um 246.200,00 € gerechnet.

Eigenkapitalentwicklung im Planungszeitraum (Basis HH-Plan 2017)

	Stand 31.12.2017	Planung 31.12.2018	Planung 31.12.2019	Planung 31.12.2020
	€	€	€	€
Stand Vorjahr	3.083.051,83	3.438.499,91	3.110.499,91	2.819.899,91
Kapitalrücklage	10.206,84			
Ergebnisrücklage				
geplantes Jahresergebnis	<u>345.241,24</u>	<u>-328.000,00</u>	<u>-290.600,00</u>	<u>-288.100,00</u>
Summe	<u><u>3.438.499,91</u></u>	<u><u>3.110.499,91</u></u>	<u><u>2.819.899,91</u></u>	<u><u>2.531.799,91</u></u>

Das Vermögen der Gemeinde beträgt zum Bilanzstichtag 6.217.993,75 €. Zum vorhergehenden Haushaltsjahr hat sich das Vermögen um 264.338,41 € erhöht. Es ist belastet mit Verbindlichkeiten in Höhe von 536.824,28 €

In der nachfolgenden Darstellung wurden die Zahlen der Bilanz zum 31.12.2017 nach betriebswirtschaftlichen Gesichtspunkten gegliedert und den Vorjahreszahlen gegenübergestellt. Dabei wurden Vermögens- und Schuldenposten mit einer Restlaufzeit von über einem Jahr als langfristig eingestuft.

Das Netto-Anlagevermögen setzt sich zusammen aus dem Anlagevermögen, bereinigt um die erhaltenen Zuwendungen zum Anlagevermögen (Sonderposten). Der Bestand an liquiden Mitteln wurde mit den Verbindlichkeiten aus dem gemeinsamen Zahlungsmittelbestand saldiert und das kurzfristige Fremdkapital wurde entsprechend vermindert.

	31.12.2017		31.12.2016		+ / -
	T€	%	T€	%	T€
Aktiva					
Sachanlagen	5.339	133,6	5.059	137,7	+280
Finanzanlagen	499	12,5	415	11,4	+84
Anlagevermögen	5.838	146,1	5.474	149,0	+364
abzgl. Sonderposten	-2.214	-55,4	-2.280	-62,1	+66
Netto-Anlagevermögen	3.624	90,6	3.194	86,9	+430
Langfristiges gebundenes Vermögen	3.624	90,6	3.194	86,9	+430
Sonstige Forderungen, sonstige Vermögensgegenstände, Rechnungsabgrenzungsposten	373	9,3	480	13,1	-107
Liquide Mittel	0	0,0	0	0,0	±0
Kurzfristig gebundenes Vermögen	373	9,2	480	13,1	-107
Summe bereinigter Aktiva	3.997	100,0	3.674	100,0	+323
Passiva					
Kapital-/Ergebnisrücklagen	3.235	80,8	3.225	87,8	+10
Eigenkapital	3.438	80,9	3.083	87,7	+355
Rückstellungen und langfristige Verbindlichkeiten gegenüber Kreditinstituten	505	12,6	543	14,8	-38
Langfristig verfügbares Kapital	3.943	93,6	3.626	102,5	+317
Sonstige Verbindlichkeiten und Rechnungsabgrenzungsposten	54	1,4	48	1,3	+6
Kurzfristiges Fremdkapital	54	1,4	48	1,3	+6
Summe bereinigter Passiva	3.997	100,0	3.674	100,0	+323

Ausgewählte Bilanzkennzahlen

Schwerpunkt auf der Aktivseite ist das Anlagevermögen. Zum Anlagevermögen gehören im Wesentlichen:

- Sachanlagen (Grundstücke, Gebäude, Infrastrukturvermögen, Fahrzeuge),
- Finanzanlagen (Anteile an verbundenen Unternehmen, Beteiligungen).

• **Anlagenintensität:**

Berechnung:	$\frac{\text{Anlagevermögen} \times 100}{\text{Gesamtvermögen}}$	
Schlussbilanz per 31.12.2017:	$\frac{5.845.299,37 \text{ €} \times 100}{6.217.993,75 \text{ €}}$	94,01 %

Die Gemeinde Kummerow weist eine sehr hohe Anlagenintensität aus. Sie lässt auf eine geringe Anpassungsfähigkeit schließen, da ein hoher Prozentsatz der Vermögenswerte durch Sach- und Finanzanlagen langfristig gebunden ist. Eine hohe Anlagenintensität hat eine hohe Belastung des Ergebnisses durch Abschreibungen zur Folge.

• **Anlagendeckung:**

Berechnung:	$\frac{\text{Eigenkapital} \times 100}{\text{Nettoanlagevermögen}}$	
Schlussbilanz per 31.12.2017:	$\frac{3.438.499,91 \text{ €} \times 100}{3.631.458,61 \text{ €}}$	94,69 %

Das Nettoanlagevermögen ist fast vollständig durch Eigenkapital gedeckt.

• **Infrastrukturintensität:**

Berechnung:	$\frac{\text{Infrastrukturvermögen} \times 100}{\text{Gesamtvermögen}}$	
Schlussbilanz per 31.12.2017:	$\frac{3.078.172,80 \text{ €} \times 100}{6.217.993,75 \text{ €}}$	49,50 %

49,50 Prozent des kommunalen Vermögens der Gemeinde Kummerow sind durch Infrastruktur gebunden.

• **Abschreibungsquote:**

Berechnung:	$\frac{\text{Abschreibungen auf Anlagevermögen} \times 100}{\text{Gesamtvermögen}}$	
Schlussbilanz per 31.12.2017:	$\frac{185.794,52 \text{ €} \times 100}{6.217.993,75 \text{ €}}$	2,99 %

Die Abschreibungsquote vermittelt eine durchschnittliche Nutzungsdauer für Anlagegüter.

Das **Umlaufvermögen** setzt sich zusammen aus:

- Vorräten,
- Forderungen und sonstige Vermögensgegenstände.

Diese Bilanzposition stellt den gemeindlichen Vermögensanteil dar, der zur kurzfristigen Verwendung vorgesehen ist.

• **Umlageintensität:**

Berechnung:
$$\frac{\text{Gesamtes Umlaufvermögen} \times 100}{\text{Gesamtvermögen}}$$

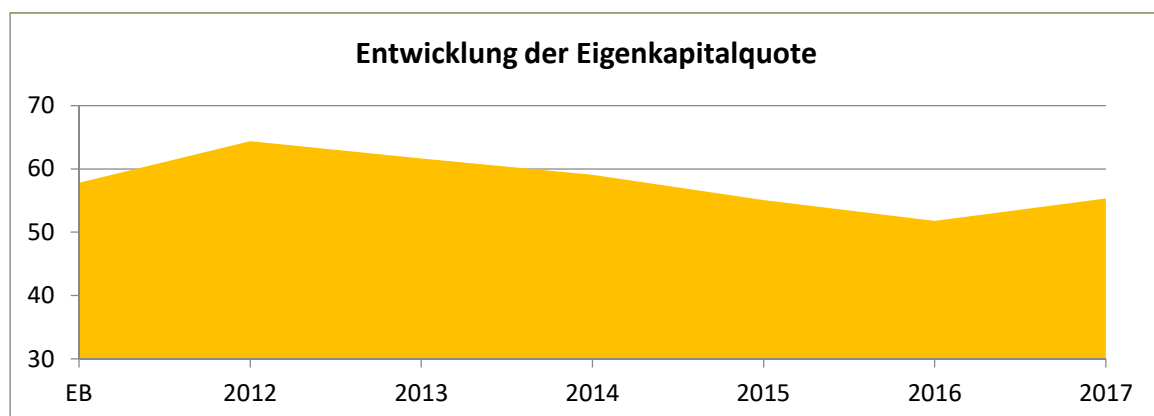
Schlussbilanz per 31.12.2017:
$$\frac{372.694,38 \text{ €} \times 100}{6.217.993,75 \text{ €}} = 5,99 \%$$

• **Eigenkapitalquote I:**

Berechnung:
$$\frac{\text{Eigenkapital} \times 100}{\text{Gesamtvermögen}}$$

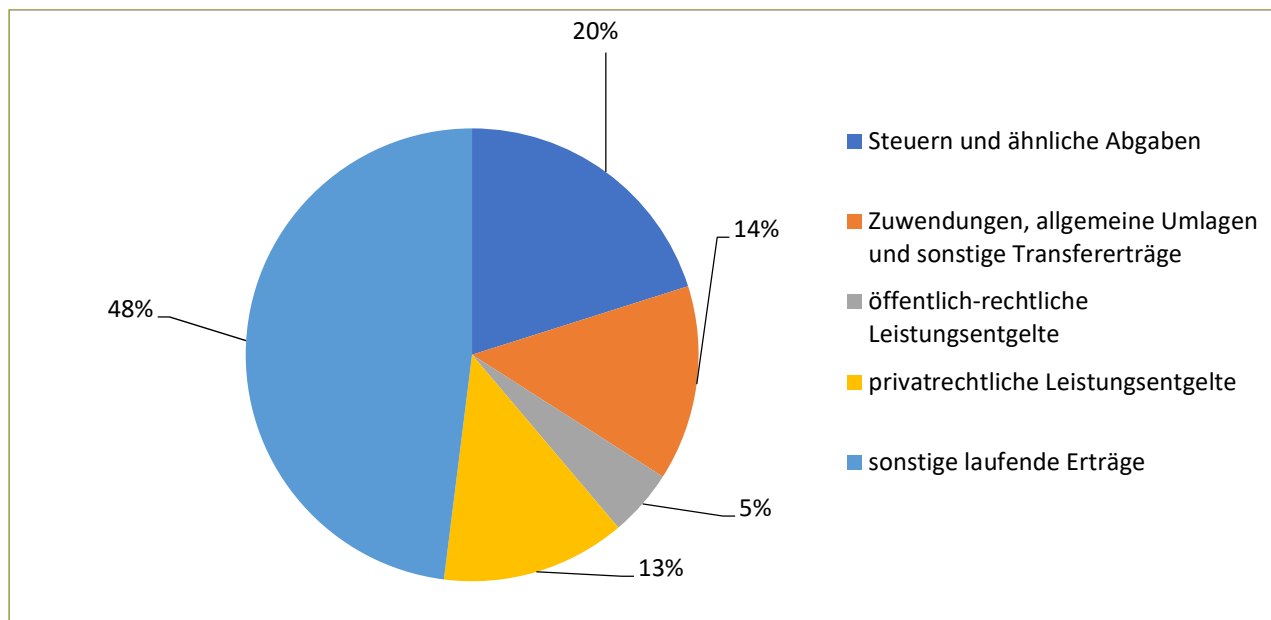
Schlussbilanz per 31.12.2017:
$$\frac{3.438.499,91 \text{ €} \times 100}{6.217.993,75 \text{ €}} = 55,30 \%$$

Die Eigenkapitalquote I zeigt an, in welchem Umfang das Vermögen der Kommune durch eigenes Eigenkapital finanziert wurde (eigene Substanz am Vermögen). Gleichzeitig stellt diese einen Indikator für das Risiko und die Bonität der Gemeinde an. Eine hohe Eigenkapitalquote verringert das „Insolvenzrisiko“. Es gibt keine festgeschriebenen Mindestforderungen bzgl. einer Eigenkapitalquote für kommunale Gebietskörperschaften. In der diesbezüglichen Literatur wird aber hin und wieder von einer Mindestquote von 20-30 Prozent gesprochen.



C.2 Ertragslage

Das nachfolgende Diagramm zeigt, wie sich die Erträge im Jahr 2017 auf die einzelnen Arten aufteilen:



2017 erwirtschaftet die Gemeinde Kummerow im Ergebnishaushalt 48 % aus sonstigen laufenden Erträgen. Diese ist nicht typisch für die durchschnittliche Ertragslage der Gemeinde unter der Betrachtung des Zeitraumes ab dem Jahr 2012. Wie im Anhang zum Jahresabschluss erläutert resultierten die sonstigen laufenden Erträge aus dem Abschluss des Bodenordnungsverfahrens. Dieser Effekt ist einmalig und betrifft ausschließlich das Jahr 2017.

• Personalaufwandsquote:

Berechnung:

$$\frac{\text{Personalaufwendungen} \times 100}{\text{ordentliche Aufwendungen}}$$

Schlussbilanz per 31.12.2017:

$$\frac{41.956,51 \text{ €} \times 100}{1.045.683,99 \text{ €}} = 4,01 \%$$

Die Personalaufwandsquote liegt wie in den Vorjahren auch bei geringen 4 Prozent der Gesamtaufwendungen. Hier fließen neben den Aufwendungen für den Gemeindearbeiter ebenfalls die Aufwendungen für den Bürgermeister, die Gemeindevertreter und sachkundigen Einwohner sowie Aufwandsentschädigungen für die Funktionsträger in der Freiwilligen Feuerwehr mit ein.

• Sach- und Dienstleistungsintensität:

Berechnung:
$$\frac{\text{Aufw. für Sach- u. Dienstleistungen}}{\text{ordentliche Aufwendungen}} \times 100$$

Schlussbilanz per 31.12.2017:
$$\frac{206.489,57 \text{ €}}{1.045.683,99 \text{ €}} \times 100 = 19,75 \%$$

Die Kennzahl verdeutlicht, inwieweit sich die Gemeinde für die Inanspruchnahme von Leistungen Dritter entschieden hat. Da die Gemeinde Kummerow einen relativ hohen kommunalen Wohnungsbestand besitzt, muss dieser entsprechend unterhalten werden. Dieses führt zu einer höheren Sach- und Dienstleistungsintensität im Vergleich zu anderen Kommunen. Jedoch ist auch der Anteil an den Erträgen auch privatrechtlichen Leistungsentgelten höher als im Vergleich zu anderen Kommunen ohne bzw. mit geringem kommunalem Wohnungsbestand.

D. Teilhaushalte

Die Gliederung der Teilhaushalte der Gemeinde orientiert sich gemäß § 4 Abs. 1 GemHVO-Doppik an den Hauptproduktbereichen des landeseinheitlichen Produktrahmenplanes, d. h. es wurden 6 Teilhaushalte gebildet, denen die entsprechend zu bewirtschaftenden Produkte zugeordnet wurden.

- TH 1 Zentrale Dienste und Finanzen
- TH 2 Wirtschaftsförderung und Tourismus
- TH 3 Ordnungsangelegenheiten, Schulen und Soziales
- TH 4 Gebäude- und Liegenschaftsmanagement
- TH 5 Bauverwaltung
- TH 6 Finanzverwaltung

Eine Veränderung der ausgewiesenen Teilhaushalte gegenüber dem Vorjahr ist nicht erfolgt. Die Produktgliederung und die Zuordnung zu den Teilhaushalten sind gegenüber dem Vorjahr unverändert.

E. Vorgänge von besonderer Bedeutung nach Schluss des Haushaltsjahres

Zum Zeitpunkt der Erstellung dieses Jahresabschlusses lagen keine Vorgänge von besonderer Bedeutung vor.

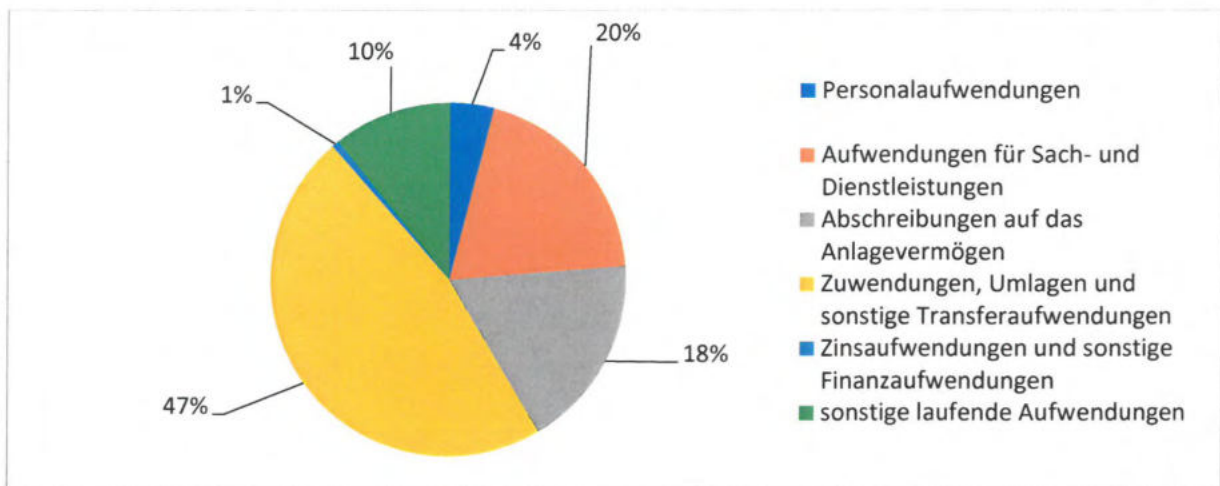
F. Prognose- und Risikobericht

Der Jahresabschluss 2017 konnte in der Ergebnisrechnung unterjährig ausgeglichen werden. Es ist ein Jahresüberschuss in Höhe von 345.241,24 € ausgewiesen. Unter der Berücksichtigung der Vorträge aus Vorjahren ist die Ergebnisrechnung ebenfalls ausgeglichen. Es ist ein Überschuss in Höhe von 203.663,65 € festzustellen und auf die neue Rechnung vorzutragen. In der mittelfristigen Planung wird in den Folgejahren mit Fehlbeträgen gerechnet. Dieses führt zur Absenkung des Eigenkapitals der Gemeinde. Durch die untere Rechtsaufsichtsbehörde wurde auf Grund der vorgelegten Planzahlen für das Jahr 2017 und des Finanzplanungszeitraumes 2018 bis 2020 der Wegfall der dauernden Leistungsfähigkeit festgestellt. Bereits im Jahr 2015 wurde auf Anforderung der unteren Rechtsaufsichtsbehörde ein Haushaltssicherungskonzept (HSK) durch die Gemeindevertretung beschlossen. Da die festgelegten Ziele des Haushaltssicherungskonzeptes bereits mit der Haushaltsplanung für das Jahr 2016 nicht eingehalten werden konnten, ist auf Anweisung der unteren Rechtsaufsichtsbehörde ein neues HSK zu erstellen. Aufgrund der Aufarbeitung der rückständigen Jahresrechnungen ist es bis dato nicht gelungen ein neues HSK aufzustellen. Weiterhin ist festzustellen, dass entgegen der Haushaltsplanung der Ergebnishaushalt ausgeglichen ist.

Die Finanzrechnung des Jahres weist eine Veränderung der Forderungen und der Verbindlichkeiten aus Krediten zur Sicherung der Zahlungsfähigkeit in Höhe von -14.570,45 € aus. Daraus resultiert, dass die Forderungen aus dem gemeinsamen Zahlungsmittelbestand auf einen Bestand von nunmehr 29.485,64 € gesunken sind und in der Bilanz ausgewiesen werden. Die Höhe des im Haushaltsplan 2017 festgelegten Höchstbestandes der Kredite zur Sicherung der Zahlungsfähigkeit in Höhe von 299.100,00 € wurde entsprochen. Im Finanzplanungszeitraum 2018 bis 2020 wurden für jedes Planjahr Fehlbeträge geplant. Es ist festzustellen, dass die Liquidität der Gemeinde für die Zukunft als gefährdet angesehen werden muss.

Die Gemeinde Kummerow besitzt mehrere Wohnobjekte, welche durch die Hausverwaltung Nehls verwaltet werden. Die Erträge aus den Kaltmieten überstiegen in den vergangenen Jahren die Aufwendungen. Trotzdem ist festzustellen, dass erheblicher Unterhaltungsaufwand in den kommenden Jahren notwendig ist, um den Wohnungsbestand auf den Stand der Zeit zu bringen und um Leerstand zu verhindern. Dieses wird die Haushalte der Folgejahre zusätzlich belasten.

Übersicht über die laufenden Aufwendungen aus Verwaltungstätigkeit



Den größten Posten der Aufwendungen bilden mit 47 Prozent der Gesamtaufwendungen die Zuwendungen, Umlagen und sonstigen Transferaufwendungen. Diese untergliedern sich wie folgt:

- Kreisumlage 54 Prozent
- Amtsumlage 28 Prozent
- Gewerbesteuerumlage 7 Prozent
- Gemeindeanteil an der Kindertagesbetreuung 10 Prozent
- Zuschüsse an Vereine 1 Prozent

Bis auf die Zuschüsse an die Vereine sind die anderen Umlagen und Zuwendungen nicht direkt durch die Gemeinde beeinflussbar. Da der Landkreis Mecklenburgische Seenplatte weiterhin mit finanziellen Problemen zu kämpfen hat, wird eine Entlastung der absoluten Zahlbeträge an der Kreisumlage nicht erwartet.

Kummerow, 08.11.2019


Ebeling
Bürgermeister

Anlagenübersicht

Gemeinde Kummerow 2017

	Anschaffungs- und Herstellkosten / Zuführungsbeträge					Abschreibungen, Wertberichtigungen / Auflösungsbeträge						Restbuchwerte		Kennzahlen		außerplanmäßige Abschreibungen EUR
	Stand zum 31.12. Haushaltsvorjahr*	Zugänge im Haushaltsjahr	Abgänge im Haushaltsjahr	Umbuchungen im Haushaltsjahr	Stand zum 31.12. Haushaltsjahr	Aufgelaufene Abschreibungen zum 31.12. Haushaltsvorjahr	Zuschreibungen im Haushaltsjahr	Abschreibungen im Haushaltsjahr	Umbuchungen im Haushaltsjahr	Aufgelaufene Abschreibungen auf Abgänge	Abschreibungen zum 31.12. Haushaltsjahr	Restbuchwerte am Ende des Haushaltsjahres	Restbuchwerte am Ende des Haushaltsvorjahres	Durchschnittlicher Abschreibungssatz	Durchschnittlicher Restbuchwert	
	EUR	EUR	EUR	EUR	EUR	EUR	EUR	EUR	EUR	EUR	EUR	EUR	EUR	EUR	EUR	
	2	3	4	5	6	7	8	9	10	11	12	10	11	12	13	14
1.1 Immaterielle Vermögensgegenstände																
1.1.1 Gewerbliche Schutzrechte und ähnliche Rechte																
1.1.2 Geleistete Zuwendungen																
1.1.3 Geleistete Investitionszuschüsse		7.500,00 €			7.500,00 €			- 62,50 €			- 62,50	7.437,50		0,83	99,17	
1.1.4 Geschäfts- oder Firmenwert																
1.1.5 Anzahlungen auf immaterielle Vermögensgegenstände																
SUMME Immaterielle Vermögensgegenstände		7.500,00 €			7.500,00 €			- 62,50 €			- 62,50	7.437,50				
1.2 Sachanlagen																
1.2.1 Wald, Forsten	11.140,53 €	13.792,67 €		58.873,95 €	83.807,15 €							83.807,15	11.140,53			100,00
1.2.2 sonstige unbeg. Grundst. u. grundst.gleiche Rechte	164.077,74 €	125.836,81 €		37.521,99 €	327.436,54 €	- 41.650,35 €		- 6.705,78 €			- 48.356,13	279.080,41	122.427,39	2,05		85,23
1.2.3 Bebaute Grundstücke und grundstücksgleiche Rechte	3.504.344,97 €	111.501,00 €		60.152,15 €	3.555.693,82 €	- 1.620.862,26 €		- 57.471,04 €			- 1.678.333,30	1.877.360,52	1.883.482,71	1,62		52,80
1.2.4 Infrastrukturvermögen	5.828.975,79 €	204.570,51 €	- 1.617,30 €	490.885,82 €	6.522.814,82 €	- 3.328.901,08 €		- 115.740,94 €			- 3.444.642,02	3.078.172,80	2.500.074,71	1,77		47,19
1.2.5 Bauten auf fremdem Grund und Boden																
1.2.6 Kunstgegenstände, Denkmäler																
1.2.7 Maschinen, techn. Anlagen und Fahrzeuge	326.235,82 €	200,00 €			326.435,82 €	- 308.925,74 €		- 4.903,23 €			- 313.828,97	12.606,85	17.310,08	1,50		3,86
1.2.8 Betriebs- und Geschäftsausstattung	16.765,39 €	1.060,07 €			17.825,46 €	- 8.922,93 €		- 911,03 €			- 9.833,96	7.991,50	7.842,46	5,11		44,83
1.2.9 Pflanzen und Tiere																
1.2.10 Geleistete Anzahlungen, Anlagen im Bau	516.397,67 €			- 516.397,67 €									516.397,67			
SUMME Sachanlagen	10.367.937,91 €	456.961,06 €	- 1.617,30 €	10.731,94 €	10.834.013,61 €	- 5.309.262,36 €		- 185.732,02 €			- 5.494.994,38	5.339.019,23	5.058.675,55			
1.3 Finanzanlagen																
1.3.1 Anteile an verbundenen Unternehmen																
1.3.2 Ausleihungen an verbundene Unternehmen																
1.3.3 Beteiligungen																
1.3.4 Ausleihungen an Unternehmen, mit Beteiligungsverh.																
1.3.5 Sonderverm., Zweckvb., Anst. öff. R., rechtsf. Stift.	415.359,64 €	83.483,00 €			498.842,64 €							498.842,64	415.359,64			100,00
1.3.6 Ausl. Sonderv., Zweckvb., Anst. öff. R., rechtsf. Stift.																
1.3.7 sonstige Wertpapiere des Anlagevermögens																
1.3.8 Ant. Rückl. der Versorgungsk. zur Abd. v. Pensions																
1.3.9 sonstige Ausleihungen																
SUMME Finanzanlagen	415.359,64 €	83.483,00 €			498.842,64 €							498.842,64	415.359,64			
SUMME Anlagevermögen	10.783.297,55 €	547.944,06 €	- 1.617,30 €	10.731,94 €	11.340.356,25 €	- 5.309.262,36 €		- 185.794,52 €			- 5.495.056,88	5.845.299,37	5.474.035,19			
2.1 Sonderpostenübersicht zum Anlagevermögen																
2.1.1 Sonderposten aus Zuwendungen	- 2.694.202,10 €	- 23.442,95 €		- 463.976,25 €	- 3.181.621,30 €	1.065.645,42 €		83.335,87 €			1.148.981,29 €	- 2.032.640,01 €	- 1.628.556,68 €	2,62		63,89
2.1.2 Sonderposten aus Beiträgen und ähnlichen Entgelten	- 150.290,03 €	- 50.695,75 €			- 200.985,78 €	17.722,65 €		2.062,38 €			19.785,03 €	- 181.200,75 €	- 132.567,38 €	1,03		90,16
2.1.3 Sonderposten aus Anzahlungen	- 463.976,25 €			463.976,25 €									- 463.976,25 €			
SUMME Sonderposten zum Anlagevermögen	- 3.308.468,38 €	- 74.138,70 €			- 3.382.607,08 €	1.083.368,07 €		85.398,25 €			1.168.766,32 €	- 2.213.840,76 €	- 2.225.100,31 €			

* einschließlich aller aufgelaufenen Zu- und Abgänge sowie Umbuchungen

Forderungsübersicht 2017									
Nr.	Art (gemäß § 47 Absatz 4 Nummer 2.2 GemHVO-Doppik)	Forderungen zum Ende des Haushaltsjahres 2017				Kumulierte Abzinsung	kumulierte sonstige Wert- berichtigungen	Bilanzwert	Bilanzwert
		davon mit einer Restlaufzeit			Nominalwert				
		bis zu einem Jahr	von über einem bis zu fünf Jahren	von mehr als fünf Jahren		zum Ende des Haushaltsjahres 2017	zum Ende des Haushaltsjahres 2017	zum Ende des Haushaltsjahres 2017	zum Ende des Haushaltsvor- jahres 2016
		in €							
2.2.1	Öffentlich-rechtliche Forderungen, Forderungen aus Transferleistungen								
	- Gebührenforderungen	5.106,91			5.106,91		5.106,91	1.920,67	
	- Beitragsforderungen	4.542,54			4.542,54		4.542,54	16.856,13	
	- Steuerforderungen	7.531,03			7.531,03		7.531,03	18.482,94	
	- Grundsteuer								
	- Gewerbesteuer								
	- Sonstige								
	- Forderungen aus Transferleistungen								
	- Sonstige öffentlich-rechtliche Forderungen	2.717,00			2.717,00		2.717,00	4.272,00	
	Summe öffentlich-rechtliche Forderungen, Forderungen aus Transferleistungen	19.897,48			19.897,48		19.897,48	41.531,74	
2.2.2	Privatrechtliche Forderungen aus Lieferungen und Leistungen	56.634,39			56.634,39		56.634,39	59.050,78	
2.2.3	Forderungen gegen verbundene Unternehmen								
2.2.4	Forderungen gegen Unternehmen, mit denen ein Beteiligungsverhältnis								
2.2.5	Forderungen gegen Sondervermögen, Zweckverbände, Anstalten des öffentlichen Rechts, rechtsfähige kommunale Stiftungen	11,87			11,87		11,87	0	
2.2.6	Forderungen gegen den sonstigen öffentlichen Bereich:								
2.2.6.1	Forderungen aus dem gemeinsamen Zahlungsmittelbestand	29.485,64			29.485,64		29.485,64	44.056,09	
2.2.6.2	Sonstige Forderungen gegen den sonstigen öffentlichen Bereich	0,00			0,00		0,00	9.027,00	
2.2.7	Sonstige Vermögensgegenstände								
2.2	Summe Forderungen und sonstige Vermögensgegenstände	106.029,38			106.029,38		106.029,38	153.665,61	

Verbindlichkeitenübersicht										
Nr.	Art (gemäß § 47 Absatz 5 Nummer 4 GemHVO-Doppik)	Verbindlichkeiten zum 31.12.2017 mit einer Restlaufzeit			Stand zum 31.12. 2017 (Nominalwert)	Abzinsung zum 31.12. 2017	Stand zum 31.12. 2017 (Bilanzwert)	davon durch Grundpfand- rechte oder ähnliche Rechte	Art und Form der Sicherheit	Stand zum 31.12. 2016 (Bilanzwert)
		bis zu einem Jahr	von über einem bis zu fünf Jahren	von mehr als fünf Jahren						
in €										
4.1	Anleihen									
4.2	Verbindlichkeiten aus Kreditaufnahmen	37.531,88	145.654,55	336.758,14	519.944,57		519.944,57		551.886,94	
	davon:									
4.2.1	Verbindlichkeiten aus Kreditaufnahmen für Investitionen und Investitionsförderungsmaßnahmen	37.531,88	145.654,55	336.758,14	519.944,57		519.944,57		551.886,94	
4.2.2	Verbindlichkeiten aus Kreditaufnahmen zur Sicherung der Zahlungsfähigkeit									
4.3	Verbindlichkeiten aus Vorgängen, die Kreditaufnahmen wirtschaftlich gleichkommen									
4.4	Erhaltene Anzahlungen auf Bestellungen									
4.5	Verbindlichkeiten aus Lieferungen und Leistungen	2.293,73	-	-	2.293,73		2.293,73		2.766,81	
4.6	Verbindlichkeiten aus Transferleistungen									
4.7	Verbindlichkeiten gegenüber verbundenen Unternehmen									
4.8	Verbindlichkeiten gegenüber Unternehmen, mit denen ein Beteiligungsverhältnis besteht									
4.9	Verbindlichkeiten gegenüber Sondervermögen mit Sonderrechnung, Zweckverbänden, Anstalten des öffentlichen Rechts, rechtsfähigen kommunalen Stiftungen	1.220,90	-	-	1.220,90		1.220,90		1.449,55	
4.10	Verbindlichkeiten gegenüber dem sonstigen öffentlichen									
4.10.1	Verbindlichkeiten aus dem gemeinsamen Zahlungsmittelbestand						-		-	
4.10.2	Sonstige Verbindlichkeiten gegenüber dem sonstigen öffentlichen Bereich	687,67	-	-	687,67		687,67		5.219,13	
4.11	Sonstige Verbindlichkeiten	12.677,41	-	-	12.677,41		12.677,41		351,97	
4	Summe der Verbindlichkeiten	54.411,59	145.654,55	336.758,14	536.824,28		536.824,28		561.674,40	

Doppischer Budgetplan 2017 Rechnung

Übers.ü.d.d.Ende d.HHJ hinaus geltenden
Haushaltserm.

1. Aufwandsermächtigungen

	Ansatz HHJ EUR	Ergebnis HHJ EUR	Übertr. Ansätze EUR
	1	2	3
1 Zentrale Dienste und Finanzen	16.600	12.484	0
2 Wirtschaftsförderung und Tourismus	9.000	8.346	0
3 Ordnungsangelegenheiten, Schulen und Soziales	127.800	102.919	0
4 Gebäude- und Liegenschaftsverwaltung	259.500	221.555	55.582
5 Bauverwaltung	112.900	91.125	0
6 Finanzverwaltung	608.200	609.256	0
Teilergebnishaushalte zusammen	1.134.000	1.045.684	55.582

Doppischer Budgetplan 2017 Rechnung

Übers.ü.d.d.Ende d.HHJ hinaus geltenden
Haushaltserm.

2.1 ordentlich/außerord. Auszahlungen

	Ansatz HHJ EUR	Ergebnis HHJ EUR	Übertr. Ansätze EUR
	1	2	3
1 Zentrale Dienste und Finanzen	16.500	12.434	0
2 Wirtschaftsförderung und Tourismus	9.000	8.911	0
3 Ordnungsangelegenheiten, Schulen und Soziales	113.200	89.382	0
4 Gebäude- und Liegenschaftsverwaltung	251.700	170.314	0
5 Bauverwaltung	109.800	87.586	0
6 Finanzverwaltung	436.800	441.248	0
Teilergebnishaushalte zusammen	937.000	809.875	0

Doppischer Budgetplan 2017 Rechnung

Übers.ü.d.d.Ende d.HHJ hinaus geltenden
Haushaltserm.

2.2 Auszahlungen aus Investitionstätigkeit

	Ansatz HHJ EUR 1	Ergebnis HHJ EUR 2	Übertr. Ansätze EUR 3
1 Zentrale Dienste und Finanzen	0	0	0
2 Wirtschaftsförderung und Tourismus	0	0	45.000
3 Ordnungsangelegenheiten, Schulen und Soziales	0	0	0
4 Gebäude- und Liegenschaftsverwaltung	1.000	1.060	0
5 Bauverwaltung	3.700	200	2.000
6 Finanzverwaltung	0	0	0
Teilergebnishaushalte zusammen	4.700	1.260	47.000

Doppischer Budgetplan 2017 Rechnung

Übers.ü.d.d.Ende d.HHJ hinaus geltenden
Haushaltserm.

2.3 Auszahlungen aus Finanzierungstätigkeit

	Ansatz HHJ EUR 1	Ergebnis HHJ EUR 2	Übertr. Ansätze EUR 3
1 Zentrale Dienste und Finanzen	0	0	0
2 Wirtschaftsförderung und Tourismus	0	0	0
3 Ordnungsangelegenheiten, Schulen und Soziales	0	0	0
4 Gebäude- und Liegenschaftsverwaltung	0	0	0
5 Bauverwaltung	0	0	0
6 Finanzverwaltung	37.500	961.523	0
Teilergebnishaushalte zusammen	37.500	961.523	0

Doppischer Budgetplan 2017 Rechnung

Übers.ü.d.d.Ende d.HHJ hinaus geltenden
Haushaltserm.

Ermächtigungen f.d.Aufnahme v. Krediten für Investitionen

	genehmigte Festsetzung HHJ	im HHJ in Anspruch genom.	fortgelt. Ansätze
	EUR	EUR	EUR
	1	2	3
1 Zentrale Dienste und Finanzen	0	0	0
2 Wirtschaftsförderung und Tourismus	0	0	0
3 Ordnungsangelegenheiten, Schulen und Soziales	0	0	0
4 Gebäude- und Liegenschaftsverwaltung	0	0	0
5 Bauverwaltung	0	0	0
6 Finanzverwaltung	0	0	0
Teilergebnishaushalte zusammen	0	0	0

Kontenschema Matrix									
Übersicht über Erträge und Aufwendungen zur Ergebnisrechnung		Ermächtig. des Haushaltsjahres	Übertr. Ermächt. aus HHVorjahren	Gesamt-ermächtigung Haushaltsjahr	Ergebnis des Haushaltsjahres	Abweichung im Haushaltsjahr	Ergebnis Haushaltsvorjahr	Ergebnisveränd. ggüb. HHVorjahr	Übertr. Ermächtig. in HHFolgejahre
		EUR	EUR	EUR	EUR	EUR	EUR	EUR	EUR
		1	2	3	4	5	6	7	8
1	+ Steuern und ähnliche Abgaben	275.700,00	0,00	275.700,00	277.326,74	1.626,74	393.279,68	-115.952,94	0,00
	darunter:	0,00	0,00	0,00	0,00	0,00	0,00	0,00	0,00
1.1	Grundsteuer A	21.100,00	0,00	21.100,00	20.648,27	-451,73	19.887,66	760,61	0,00
1.2	Grundsteuer B	44.900,00	0,00	44.900,00	45.848,12	948,12	44.758,91	1.089,21	0,00
1.3	Gewerbsteuer	71.600,00	0,00	71.600,00	71.693,61	93,61	197.204,53	-125.510,92	0,00
1.4	Gemeindeanteil an der Einkommensteuer	111.300,00	0,00	111.300,00	112.210,87	910,87	106.842,58	5.368,29	0,00
1.5	Gemeindeanteil an der Umsatzsteuer	5.900,00	0,00	5.900,00	5.949,34	49,34	4.703,17	1.246,17	0,00
1.6	Sonstige Gemeindesteuern	1.900,00	0,00	1.900,00	1.913,75	13,75	1.747,09	166,66	0,00
1.7	Ausgleichsleistungen vom Land	19.000,00	0,00	19.000,00	19.062,78	62,78	18.135,74	927,04	0,00
1.8	Leist.d.Landes a.d.Umsetz.4. Gesetz f.moderen Dienstleist. a.Arbeitsm.	0,00	0,00	0,00	0,00	0,00	0,00	0,00	0,00
1.9	Leist.d.Landes a.d.Ausgl.v.Sonderleist.Zus.Arbeitslosen-/Sozialhilfe	0,00	0,00	0,00	0,00	0,00	0,00	0,00	0,00
2	+ Zuwendungen, allgemeine Umlagen und sonstige Transfererträge	202.900,00	0,00	202.900,00	192.076,67	-10.823,33	222.072,26	-29.995,59	0,00
	darunter:	0,00	0,00	0,00	0,00	0,00	0,00	0,00	0,00
2.1	Schlüsselzuweisungen	112.500,00	0,00	112.500,00	107.113,11	-5.386,89	164.411,13	-57.298,02	0,00
2.2	Bedarfszuweisungen	0,00	0,00	0,00	0,00	0,00	0,00	0,00	0,00
2.3	Sonstige allgemeine Zuweisungen	0,00	0,00	0,00	0,00	0,00	0,00	0,00	0,00
2.4	Zuweisungen und Zuschüsse für laufende Zwecke	1.700,00	0,00	1.700,00	1.736,30	36,30	0,00	1.736,30	0,00
2.5	Allgemeine Umlagen vom Land	0,00	0,00	0,00	0,00	0,00	0,00	0,00	0,00
2.6	Allgemeine Umlagen von Gemeinden und Gemeindeverbänden	0,00	0,00	0,00	0,00	0,00	0,00	0,00	0,00
2.7	Erträge aus der Auflösung von Sonderposten	88.700,00	0,00	88.700,00	83.227,26	-5.472,74	57.661,13	25.566,13	0,00
3	+ Erträge der sozialen Sicherung	0,00	0,00	0,00	0,00	0,00	0,00	0,00	0,00
	darunter:	0,00	0,00	0,00	0,00	0,00	0,00	0,00	0,00
3.1	Ersatz von sozialen Leistungen außerhalb von Einrichtungen	0,00	0,00	0,00	0,00	0,00	0,00	0,00	0,00
3.2	Ersatz von sozialen Leistungen in Einrichtungen	0,00	0,00	0,00	0,00	0,00	0,00	0,00	0,00
3.3	Kostenbeteil.u.-erstatt. im Bereich des SGB XII u.and.soz.Leistungen	0,00	0,00	0,00	0,00	0,00	0,00	0,00	0,00
3.4	Kostenbeteil.u.-erstatt. im Bereich des SGB VIII u.and.Jugendhilfen	0,00	0,00	0,00	0,00	0,00	0,00	0,00	0,00
3.5	Kostenerstattungen von anderen Sozialhilfeträgern	0,00	0,00	0,00	0,00	0,00	0,00	0,00	0,00
3.6	Aufgabenbezogene Leistungsbeteiligung nach dem SGB II	0,00	0,00	0,00	0,00	0,00	0,00	0,00	0,00
3.7	Zuweis.u.Zuschüsse f.lfd.Zwecke im Bereich der sozi. Sicherung	0,00	0,00	0,00	0,00	0,00	0,00	0,00	0,00

Kontenschema Matrix									
Übersicht über Erträge und Aufwendungen zur Ergebnisrechnung		Ermächtig. des Haushaltsjahres	Übertr. Ermächt. aus HHVorjahren	Gesamt-ermächtigung Haushaltsjahr	Ergebnis des Haushaltsjahres	Abweichung im Haushaltsjahr	Ergebnis Haushaltsvorjahr	Ergebnisveränd. ggüb. HHVorjahr	Übertr. Ermächtigt. in HHFolgejahre
		EUR	EUR	EUR	EUR	EUR	EUR	EUR	EUR
		1	2	3	4	5	6	7	8
4	+ Öffentlich-rechtliche Leistungsentgelte	60.300,00	0,00	60.300,00	65.836,53	5.536,53	59.963,22	5.873,31	0,00
	darunter:	0,00	0,00	0,00	0,00	0,00	0,00	0,00	0,00
4.1	Verwaltungsgebühren einschließlich Erstattung von Auslagen	0,00	0,00	0,00	0,00	0,00	0,00	0,00	0,00
4.2	Benutzungsgeb., Beiträge und ähnliche Entgelte, Kostenerstattungen	59.800,00	0,00	59.800,00	63.665,54	3.865,54	58.169,07	5.496,47	0,00
4.3	Erträge aus der Auflösung von Sonderposten für Beiträge und ähnliche Entgelte	500,00	0,00	500,00	2.170,99	1.670,99	1.794,15	376,84	0,00
5	+ Privatrechtliche Leistungsentgelte	200.900,00	0,00	200.900,00	181.480,74	-19.419,26	182.585,77	-1.105,03	0,00
	darunter:	0,00	0,00	0,00	0,00	0,00	0,00	0,00	0,00
5.1	Privatrechtliche Leistungsentgelte	200.900,00	0,00	200.900,00	181.480,74	-19.419,26	182.585,77	-1.105,03	0,00
5.2	Erträge a.d.Auflösung von Sonderposten f.Baukostenzuschüsse u.ähnl.Entgelte	0,00	0,00	0,00	0,00	0,00	0,00	0,00	0,00
6	+ Kostenerstattungen und Kostenumlagen	6.200,00	0,00	6.200,00	5.535,00	-665,00	554,54	4.980,46	0,00
7	+ Erhöhung des Bestandes an fertigen u. unfertigen Erzeugnissen	-19.700,00	0,00	-19.700,00	0,00	19.700,00	-246,30	246,30	0,00
	- Verminderung des Bestandes an fertigen u. unfertigen Erzeugnissen	0,00	0,00	0,00	0,00	0,00	0,00	0,00	0,00
8	+ Andere aktivierte Eigenleistungen	0,00	0,00	0,00	0,00	0,00	0,00	0,00	0,00
9	+ Zinserträge und sonstige Finanzerträge	9.000,00	0,00	9.000,00	6.878,75	-2.121,25	21.845,17	-14.966,42	0,00
	darunter:	0,00	0,00	0,00	0,00	0,00	0,00	0,00	0,00
9.1	Zinserträge	100,00	0,00	100,00	34,36	-65,64	43,10	-8,74	0,00
9.2	Sonstige Finanzerträge	8.900,00	0,00	8.900,00	6.844,39	-2.055,61	21.802,07	-14.957,68	0,00
10	+ Sonstige laufende Erträge	49.600,00	0,00	49.600,00	661.790,80	612.190,80	19.739,28	642.051,52	0,00
	darunter:	0,00	0,00	0,00	0,00	0,00	0,00	0,00	0,00
10.1	Erträge aus der Veräußerung v. Vermögensggt. d.Anlage- und Umlaufverm.	30.000,00	0,00	30.000,00	47.382,70	17.382,70	2.462,00	44.920,70	0,00
10.2	Erträge aus der Auflösung v.Wertberichtigungen, Sonderposten und Rückstellungen	0,00	0,00	0,00	0,00	0,00	0,00	0,00	0,00
11	Summe der laufenden Erträge aus Verwaltungstätigkeit (Summe der Nummern 1 bis 9)	784.900,00	0,00	784.900,00	1.390.925,23	606.025,23	899.793,62	491.131,61	0,00
12	- Personalaufwendungen	40.600,00	0,00	40.600,00	41.956,51	1.356,51	35.670,10	6.286,41	0,00
	darunter:	0,00	0,00	0,00	0,00	0,00	0,00	0,00	0,00
12.1	Zuführungen zu Pensionsrückstellungen u.ä. Verpflichtungen	0,00	0,00	0,00	0,00	0,00	0,00	0,00	0,00
13	- Versorgungsaufwendungen	0,00	0,00	0,00	0,00	0,00	0,00	0,00	0,00
	darunter:	0,00	0,00	0,00	0,00	0,00	0,00	0,00	0,00
13.1	Versorgungsaufwendungen	0,00	0,00	0,00	0,00	0,00	0,00	0,00	0,00
14	- Aufwendungen für Sach- und Dienstleistungen	312.200,00	8.908,34	321.108,34	206.489,57	-114.618,77	243.135,53	-36.645,96	55.582,19

Kontenschema Matrix								
Übersicht über Erträge und Aufwendungen zur Ergebnisrechnung	Ermächtig. des Haushaltsjahres	Übertr. Ermächt. aus HHVorjahren	Gesamt-ermächtigung Haushaltsjahr	Ergebnis des Haushaltsjahres	Abweichung im Haushaltsjahr	Ergebnis Haushaltsvorjahr	Ergebnisveränd. ggüb. HHVorjahr	Übertr. Ermächt. in HHFolgejahre
	EUR	EUR	EUR	EUR	EUR	EUR	EUR	EUR
	1	2	3	4	5	6	7	8
darunter:	0,00	0,00	0,00	0,00	0,00	0,00	0,00	0,00
14.1 Aufwendungen für Energie, Wasser, Abwasser und Abfall	85.200,00	0,00	85.200,00	67.316,03	-17.883,97	67.243,41	72,62	0,00
14.2 Aufwendungen für Unterhaltung und Bewirtschaftung	166.900,00	8.908,34	175.808,34	99.682,23	-76.126,11	136.564,18	-36.881,95	55.582,19
15 - Abschreibungen auf inmat.Vermögensggst. Anlageverm./Sachanlagen	190.600,00	0,00	190.600,00	185.794,52	-4.805,48	162.057,80	23.736,72	0,00
16 - Abschreibungen auf Vermögensggst. d.Umlaufverm.,übl. Abschr. übersch. d.	0,00	0,00	0,00	0,00	0,00	0,00	0,00	0,00
17 - Zuwendungen, Umlagen und sonstige Transferaufwendungen	495.500,00	0,00	495.500,00	492.403,98	-3.096,02	366.799,53	125.604,45	0,00
darunter:	0,00	0,00	0,00	0,00	0,00	0,00	0,00	0,00
17.1 Zuweisungen und Zuschüsse für laufende Zwecke	54.000,00	0,00	54.000,00	51.155,91	-2.844,09	48.893,98	2.261,93	0,00
17.2 Schuldendiensthilfen	0,00	0,00	0,00	0,00	0,00	0,00	0,00	0,00
17.3 Gewerbesteuerumlage	35.400,00	0,00	35.400,00	35.364,07	-35,93	-11.554,30	46.918,37	0,00
17.4 Allgemeine Umlagen an das Land	0,00	0,00	0,00	0,00	0,00	0,00	0,00	0,00
17.5 Allgemeine Umlagen an Landkreise	267.700,00	0,00	267.700,00	267.641,42	-58,58	217.158,04	50.483,38	0,00
17.6 Allgemeine Umlagen an das Amt	138.200,00	0,00	138.200,00	138.110,29	-89,71	112.180,86	25.929,43	0,00
17.7 Allgemeine Umlagen an Zweckverbände	0,00	0,00	0,00	0,00	0,00	0,00	0,00	0,00
17.8 Allgemeine Umlagen an Sonstige	200,00	0,00	200,00	132,29	-67,71	120,95	11,34	0,00
18 - Aufwendungen der sozialen Sicherung	0,00	0,00	0,00	0,00	0,00	0,00	0,00	0,00
darunter:	0,00	0,00	0,00	0,00	0,00	0,00	0,00	0,00
18.1 Leistungen nach SGB II	0,00	0,00	0,00	0,00	0,00	0,00	0,00	0,00
18.2 Kostenbeteiligungen und -erstattungen nach SGB II	0,00	0,00	0,00	0,00	0,00	0,00	0,00	0,00
18.3 Leistungen nach SGB XII	0,00	0,00	0,00	0,00	0,00	0,00	0,00	0,00
18.4 Kostenbeteiligungen und -erstattungen nach SGB XII	0,00	0,00	0,00	0,00	0,00	0,00	0,00	0,00
18.5 Leistungen nach SGB VIII	0,00	0,00	0,00	0,00	0,00	0,00	0,00	0,00
18.6 Kostenbeteiligungen und -erstattungen nach SGB VIII	0,00	0,00	0,00	0,00	0,00	0,00	0,00	0,00
18.7 Sonstige soziale Leistungen	0,00	0,00	0,00	0,00	0,00	0,00	0,00	0,00
18.8 Kostenbeteiligungen und -erstattungen für sonstige soziale Leistungen	0,00	0,00	0,00	0,00	0,00	0,00	0,00	0,00
18.9 Zuweisungen u.Zuschüsse für lfd. Zwecke des Bereichs soziale Sicherung	0,00	0,00	0,00	0,00	0,00	0,00	0,00	0,00
19 - Zinsaufwendungen und sonstige Finanzaufwendungen	6.600,00	0,00	6.600,00	7.250,14	650,14	21.305,53	-14.055,39	0,00
darunter:	0,00	0,00	0,00	0,00	0,00	0,00	0,00	0,00
19.1 Zinsaufwendungen	6.600,00	0,00	6.600,00	7.250,14	650,14	21.305,53	-14.055,39	0,00
19.2 Sonstige Finanzaufwendungen	0,00	0,00	0,00	0,00	0,00	0,00	0,00	0,00

Kontenschema Matrix									
Übersicht über Erträge und Aufwendungen zur Ergebnisrechnung		Ermächtig. des Haushaltsjahres	Übertr. Ermächt. aus HHVorjahren	Gesamt-ermächtigung Haushaltsjahr	Ergebnis des Haushaltsjahres	Abweichung im Haushaltsjahr	Ergebnis Haushaltsvorjahr	Ergebnisveränd. ggüb. HHVorjahr	Übertr. Ermächtig. in HHFolgejahre
		EUR	EUR	EUR	EUR	EUR	EUR	EUR	EUR
		1	2	3	4	5	6	7	8
20	- Sonstige laufende Aufwendungen	93.400,00	0,00	93.400,00	111.789,27	18.389,27	64.333,44	47.455,83	0,00
21	Summe der ordentlichen Aufwendungen (Summe der Nummern 12 bis 20)	1.138.900,00	8.908,34	1.147.808,34	1.045.683,99	-102.124,35	893.301,93	152.382,06	55.582,19
22	Ordentliches Ergebnis (Saldo der Nummern 11 und 21)	-354.000,00	-8.908,34	-362.908,34	345.241,24	708.149,58	6.491,69	338.749,55	-55.582,19
23	+ Außerordentliche Erträge	0,00	0,00	0,00	0,00	0,00	0,00	0,00	0,00
24	- Außerordentliche Aufwendungen	0,00	0,00	0,00	0,00	0,00	0,00	0,00	0,00
25	Jahresergebnis (Jahresüberschuss/-fehlbetrag) vor Veränderung der Rücklagen (Nummer 22 zuzüglich Nummer 23 abzüglich Nummer 24)	-354.000,00	-8.908,34	-362.908,34	345.241,24	708.149,58	6.491,69	338.749,55	-55.582,19
26	- Einstellung in die Kapitalrücklage	0,00	0,00	0,00	0,00	0,00	0,00	0,00	0,00
27	+ Entnahme aus der Kapitalrücklage	4.600,00	0,00	4.600,00	0,00	-4.600,00	0,00	0,00	0,00
	darunter:	0,00	0,00	0,00	0,00	0,00	0,00	0,00	0,00
27.1	Entnahm.a.d.zwckgeb.Kapitalrücklage aus inv.gebundenen Zuweisungen	4.600,00	0,00	4.600,00	0,00	-4.600,00	0,00	0,00	0,00
28	- Einstellung in die Rücklage für Belastungen aus dem kommunalenFinanzausgleich	0,00	0,00	0,00	0,00	0,00	0,00	0,00	0,00
29	+ Entnahme aus der Rücklage für Belastungen aus dem kommunalenFinanzausgleich	108.300,00	0,00	108.300,00	0,00	-108.300,00	0,00	0,00	0,00
30	+ Entnahme aus sonstigen zweckgebundenen Ergebnisrücklagen	0,00	0,00	0,00	0,00	0,00	0,00	0,00	0,00
31	Jahresergebnis (Jahresüberschuss/Jahresfehlbetrag, Nummer 25 zuzüglich Nummern 27, 29 und 30 abzüglich Nummern 26 und 28)	-241.100,00	-8.908,34	-250.008,34	345.241,24	595.249,58	6.491,69	338.749,55	-55.582,19
	nachrichtlich:	0,00	0,00	0,00	0,00	0,00	0,00	0,00	0,00
32	Ergebnisvortrag aus dem Haushaltsvorjahr	0,00	0,00	0,00	-141.577,59	-141.577,59	-148.069,28	6.491,69	0,00
33	Ergebnis (Überschuss/Fehlbetrag) zum 31. Dezember des Haushaltsjahres (Summe der Nummern 31 und 32)	-241.100,00	-8.908,34	-250.008,34	203.663,65	453.671,99	-141.577,59	345.241,24	-55.582,19

**Übersicht über die über- und außerplanmäßigen Aufwendungen/Auszahlungen
Gemeinde Kummerow 2017**

Ifd. Nr.	Üpl	Apl	Produkt	Produktname	Sachkonto	Sachkontobezeichnung	Betrag	
							Deckung Minderaufwand/-auszahlung	Deckung Mehrertrag/-einzahlung
1	x		6.1.1.00.	Steuern,allgemeine Zuweisungen u. Umlagen	543100	Gewerbsteuerumlage	4.700,00 €	1.600,00 €
			6.1.1.00	Steuern,allgemeine Zuweisungen u. Umlagen	401300	Gewerbsteuer		
			5.3.8.00	Abwasserbeseitigung/WBV	432210	Entgelte für die Abwasserbeseitigung und -abgabe		
2	x		6.1.1.00	Steuern,allgemeine Zuweisungen u. Umlagen	579100	sonstige Zinsen aus der Vollverzinsung der Gewerbesteuer	200,00 €	200,00 €
			5.3.8.00	Abwasserbeseitigung/WBV	432210	Entgelte für die Abwasserbeseitigung und -abgabe		
3		x	1.1.4.03/ 0999	Stadtbauhof	785720	Ausz.f.Betriebs- u.Geschäftsausstattungen,Pflanzen u.Tiere u.geringw.VG u. 410 €	200,00 €	200,00 €
			1.1.4.02/ 0100	Liegenschaften	685100	Einzahlungen für unbebaute Grundstücke und grundstücksgleiche Rechte		

Vollständigkeitserklärung

Jahresabschluss für die Gemeinde Kummerow zum 31.12.2017

Gegenüber dem Rechnungsprüfungsausschuss der Gemeinde Kummerow erkläre ich als Bürgermeister folgendes:

A. Aufklärungen und Nachweise

Die Aufklärungen und Nachweise, um die Sie mich gemäß § 3 Abs. 6 KPG gebeten haben, und die Nachweise und Informationen, die darüber hinaus für eine ordnungsgemäße Prüfung erforderlich sind, habe ich Ihnen vollständig und nach bestem Wissen und Gewissen gegeben. Als Auskunftspersonen habe ich Ihnen die nachfolgend aufgeführte Person benannt:

Frau Manuela Rißer, Frau Manja Zoschke, Frau Regina Stüber, Herrn Andreas Vonthien

Diese Person ist lt. Dienst- und Geschäftsverteilungsplan verpflichtet, Ihnen alle erforderlichen und alle gewünschten Auskünfte und Nachweise richtig und vollständig zu geben.

B. Bücher und Schriften

1. Ich bin meiner Verantwortung zur Einrichtung eines den gesetzlichen Vorschriften entsprechenden rechnungslegungsbezogenen internen Kontrollsystems nachgekommen. Dazu gehören die Einhaltung der Grundsätze ordnungsmäßiger Buchführung sowie Maßnahmen zur Verhinderung und Aufdeckung von wesentlichen Täuschungen und Vermögensschädigungen.
2. Ich habe dafür Sorge getragen, dass Ihnen die Bücher, Belege und Schriften, auch soweit die IT-gestützt geführt werden, vollständig zur Verfügung gestellt worden sind. Zu den Schriften gehören insbesondere auch vertragliche Vereinbarungen mit fremden Rechenzentren, Dienst-, Arbeitsanweisungen und sonstige Organisationsunterlagen, die zum Verständnis der Rechnungslegung erforderlich sind. Zu den Belegen gehören alle für die richtige und vollständige Ermittlung der Ansprüche und Verpflichtungen zu Grunde zu legenden Nachweise (begründende Unterlagen).
3. In den vorgelegten Büchern sind alle Geschäftsvorfälle erfasst, die für das oben genannte Haushaltsjahr buchungspflichtig geworden sind. Wesentliche Änderungen des Buchführungssystems einschließlich des rechnungslegungsbezogenen IT-Systems
 - haben wir Ihnen mitgeteilt.
 - waren im Berichtsjahr nicht zu verzeichnen.
4. Die nach der Gemeindehaushaltsverordnung und der Gemeindekassenverordnung erforderlichen Dienst- und Arbeitsanweisungen wurden
 - erlassen
 - und sind in aktueller Fassung vorgelegt.
 - nicht erlassen (Begründung unter „D.“).
5. Die Grundsätze ordnungsmäßiger DV-gestützter Buchführungssysteme wurden
 - beachtet
 - nicht beachtet (Begründung unter „D.“)
6. Im Bereich des doppelten Rechnungswesens werden
 - eigene EDV-Anlagen eingesetzt.
 - Arbeiten auf fremden EDV-Anlagen abgewickelt.
 - EDV-Anlagen nicht eingesetzt (die folgenden Punkte 7. und 8. entfallen).
7. Abrechnungen im Bereich des Rechnungswesens sind
 - auf der Grundlage der organisatorischen Vorkehrungen und Kontrollen nur nach den Ihnen zur Verfügung gestellten Programmen und den aufgezeichneten Bedienungseingriffen bzw. den Ihnen vorgelegten Dienst- und Arbeitsanweisungen sowie Organisationsunterlagen durchgeführt worden und / oder
 - auf der Grundlage der vertraglichen Vereinbarungen mit fremden Rechenzentren entsprechend den gesetzlichen Anforderungen durchgeführt worden.

Zutreffendes bitte ankreuzen.

8. Ich habe sichergestellt, dass im Rahmen der gesetzlichen Aufbewahrungspflichten und -fristen auch die nicht ausgedruckten Daten jederzeit verfügbar sind und innerhalb angemessener Frist lesbar gemacht und maschinell ausgewertet werden können, und zwar die Buchungen in kontenmäßiger Ordnung.

C. Jahresabschluss und Anlagen zum Jahresabschluss

1. Unter Berücksichtigung der maßgebenden Rechnungslegungsgrundsätze sind in dem von Ihnen zu prüfenden Jahresabschluss alle bilanzierungspflichtigen Vermögensgegenstände, Sonderposten, Rückstellungen, Verbindlichkeiten und Abgrenzungen berücksichtigt. Sämtliche Aufwendungen und Erträge sowie Einzahlungen und Auszahlungen sind enthalten. Alle erforderlichen Angaben wurden nach den einschlägigen Rechtsvorschriften gemacht.
2. Bewertungserhebliche Umstände sowie für die Rechnungslegung relevante Ereignisse nach dem Bilanzstichtag
- haben sich nicht ergeben.
 - sind im Jahresabschluss bereits berücksichtigt.
 - habe ich Ihnen mitgeteilt.
3. Besondere Umstände, die der Fortführung der Verwaltungstätigkeit oder von Teilen der Verwaltungstätigkeit oder der Vermittlung eines den tatsächlichen Verhältnissen entsprechenden Bildes der Vermögens-, Finanz- und Ertragslage entgegenstehen könnten
- bestehen nicht.
 - wurden Ihnen vollständig schriftlich mitgeteilt.
 - sind im Anhang gesondert aufgeführt.
 - sind in Abschnitt „D.“ angegeben.
 - sind in der Anlage aufgeführt.
4. Eine Übersicht über
- alle Unternehmen, mit denen die Gemeinde im Haushaltsjahr verbunden war,
 - alle Unternehmen, mit denen im Haushaltsjahr ein Beteiligungsverhältnis bestanden hat,
 - alle Sondervermögen der Gemeinde,
 - alle Zweckverbände, in denen die Gemeinde im Haushaltsjahr Mitglied war,
 - alle Anstalten des öffentlichen Rechts, bei denen die Gemeinde Gewährsträger / Mitgewährsträger im Haushaltsjahr war,
 - alle sonstigen Tochterorganisationen, denen die Gemeinde angehört und die nicht lediglich Auswirkungen von untergeordneter Bedeutung auf die Vermögens-, Schulden, Ertrags- und Finanzlage der Gemeinde haben,
 - alle sonstigen Tochterorganisationen und nahe stehenden Personen
- ist Ihnen ausgehändigt worden.
5. Ausleihungen, Forderungen oder Verbindlichkeiten (einschließlich Eventualverbindlichkeiten) gegenüber den o.g. Tochterorganisationen und nahe stehenden Personen
- bestanden am Abschlussstichtag nicht.
 - bestanden am Abschlussstichtag nur in der Höhe, in der sie aus dem Jahresabschluss als solche ersichtlich sind.
6. Ich habe Ihnen alle uns bekannten abgeschlossenen Verträge mit Tochterorganisationen und nahe stehenden Personen mitgeteilt.
7. Nicht zu marktüblichen Bedingungen zustande gekommene wesentliche Geschäfte mit Tochterorganisationen und nahe stehenden Personen, einschließlich der Angaben zur Art der Beziehung, zum Wert der Geschäfte sowie weiterer Angaben, die für die Beurteilung der Finanzlage notwendig sind,
- bestehen nicht.
 - sind im Anhang / im Rechenschaftsbericht aufgeführt.
 - sind Ihnen vollständig schriftlich mitgeteilt worden
 - sind unter Abschnitt „D.“ aufgeführt.
8. Verbindlichkeiten aus Gewährleistungsverträgen sowie Haftungsverhältnisse aus der Bestellung von Sicherheiten für fremde Verbindlichkeiten bestanden am Abschlussstichtag
- nicht.
 - nur in der Höhe, in der sie aus dem Jahresabschluss ersichtlich sind. (Sicherheitseinbehalte)

Zutreffendes bitte ankreuzen.

9. Patronatserklärungen und Bürgschaften, die nicht aus dem Jahresabschluss ersichtlich sind,
 bestanden am Abschlussstichtag nicht.
 sind im Anhang erläutert.
 sind unter Abschnitt „D.“ aufgeführt.
 sind in der Anlage aufgeführt.
10. Besicherungen von Verbindlichkeiten (einschließlich Eventualverbindlichkeiten) durch Pfandrechte und ähnliche Rechte
 bestanden am Abschlussstichtag nicht.
 sind in der Verbindlichkeitenübersicht angegeben.
 sind im Anhang erläutert.
 sind Ihnen vollständig schriftlich mitgeteilt worden
 sind unter Abschnitt „D.“ aufgeführt.
sind in der Anlage aufgeführt.
11. Gewährte Vorschüsse, Kredite sowie eingegangene Haftungsverhältnisse, die unter § 48 Abs. 2 GemHVO-Doppik fallen, bestanden am Abschlussstichtag
 nicht.
 nur in der Höhe, in der sie im Anhang angegeben sind.
12. Rückgabeverpflichtungen für in der Bilanz ausgewiesene Vermögensgegenstände sowie Rücknahmeverpflichtungen für nicht in der Bilanz ausgewiesene Vermögensgegenstände
 bestanden am Abschlussstichtag nicht.
 sind im Anhang erläutert.
 sind unter Abschnitt „D.“ aufgeführt.
 sind in der Anlage aufgeführt.
13. Bewertungseinheiten
 wurden nicht gebildet.
 wurden nur in dem Umfang gebildet, in dem sie aus dem Jahresabschluss ersichtlich / im Anhang angegeben sind.
14. Nicht in der Bilanz enthaltene Geschäfte, die für die Beurteilung der Finanzlage notwendig sind (z.B. Factoring, unechte Pensionsgeschäfte, Konsignationslagervereinbarungen, Forderungsverbriefungen über gesonderte Gesellschaften oder nicht rechtsfähige Einrichtungen, die Verpfändung von Aktiva, Operating-Leasing-Verträge sowie die Auslagerung von betrieblichen Funktionen)
 bestanden am Abschlussstichtag nicht.
 sind im Anhang erläutert.
 sind Ihnen vollständig schriftlich mitgeteilt worden.
 sind unter Abschnitt „D.“ aufgeführt.
 sind in der Anlage aufgeführt.
15. ~~Art und Zweck sowie Risiken und Vorteile der unter Ziffer 14 fallenden Geschäfte sind, soweit dies für die Beurteilung der Finanzlage notwendig ist,~~
 im Anhang erläutert.
 Ihnen vollständig schriftlich mitgeteilt worden.
 unter Abschnitt „D.“ aufgeführt.
 in der Anlage aufgeführt.
16. Verträge, soweit nicht bereits nach Ziffer 15 erwähnt, die wegen ihres Gegenstandes, ihrer Dauer, möglicher Vertragsstrafen oder aus anderen Gründen für die Beurteilung der wirtschaftlichen Lage der Gemeinde von Bedeutung sind oder werden können (zum Beispiel Verträge mit dem Bund, dem Land und anderen kommunalen Gebietskörperschaften, Lieferanten, Abnehmern und Tochterorganisationen sowie Arbeitsgemeinschafts-, Versorgungs-, Options-, Ausbietungs-, Konzessions-, Leasing-, Finanzierungs- und Treuhandverträge sowie Verträge über Public Private Partnerships (PPP)),
 bestanden am Abschlussstichtag nicht.
 sind im Anhang erläutert.
 sind Ihnen vollständig mitgeteilt worden.
 sind unter Abschnitt „D.“ aufgeführt.
 sind in der Anlage aufgeführt.

Zutreffendes bitte ankreuzen.

17. ~~Die finanziellen Verpflichtungen aus diesen Verträgen sowie sonstige, wesentliche finanzielle Verpflichtungen sind - soweit sie nicht in der Bilanz erscheinen -~~
- im Anhang angegeben.
 - Ihnen vollständig mitgeteilt worden.
 - unter Abschnitt „D.“ aufgeführt.
 - in der Anlage aufgeführt.
18. Rechtsstreitigkeiten und sonstige Auseinandersetzungen, die für die Beurteilung der wirtschaftlichen Lage der Gemeinde von Bedeutung sind,
- lagen am Abschlussstichtag und liegen auch zurzeit nicht vor.
 - sind Ihnen vollständig mitgeteilt worden.
 - sind unter Abschnitt „D.“ aufgeführt.
 - sind in der Anlage aufgeführt.
19. Störungen oder wesentliche Mängel des Internen Kontrollsystems
- lagen und liegen auch zurzeit nicht vor.
 - habe ich Ihnen vollständig mitgeteilt.
20. Die Ergebnisse meiner Beurteilung von Risiken, dass der Jahresabschluss und die Anlagen zum Jahresabschluss wesentliche falsche Angaben aufgrund von Täuschungen und Vermögensschädigungen enthalten könnten, habe ich Ihnen mitgeteilt.
21. Alle mir bekannten oder von mir vermuteten die zu prüfende Gemeinde betreffenden Täuschungen und Vermögensschädigungen, insbesondere solche der gesetzlichen Vertreter und anderer Führungskräfte, von Mitarbeitern, denen eine bedeutende Rolle im Internen Kontrollsystem zukommt und von anderen Personen, deren Täuschungen und Vermögensschädigungen eine wesentliche Auswirkung auf den Jahresabschluss und den Rechenschaftsbericht haben könnten,
- habe ich Ihnen mitgeteilt.
 - sind unter Abschnitt „D.“ aufgeführt.
 - Ich habe keine Kenntnis hierüber.
22. Alle mir von Mitarbeitern, ehemaligen Mitarbeitern, Aufsichtsbehörden oder anderen Personen zugetragenen Behauptungen begangener oder vermuteter Täuschungen und Vermögensschädigungen, die eine wesentliche Auswirkung auf den Jahresabschluss und die Anlagen zum Jahresabschluss haben könnten,
- habe ich Ihnen mitgeteilt.
 - sind unter Abschnitt „D.“ aufgeführt.
 - Ich habe keine Kenntnis hierüber.
23. Satzungen und sonstige ortsrechtliche Bestimmungen, die Bedeutung für den Inhalt des Jahresabschlusses oder der Anlagen zum Jahresabschluss oder auf die Vermögens-, Finanz- und Ertragslage haben könnten habe ich
- Ihnen vollständig zur Verfügung gestellt.
 - Sind unter Abschnitt „D.“ aufgeführt.


Sonstige Verstöße gegen Rechtsvorschriften, ergänzende Satzungen und sonstige ortsrechtliche Bestimmungen, die Bedeutung für den Inhalt des Jahresabschlusses oder der Anlagen zum Jahresabschluss oder auf die Vermögens-, Finanz- und Ertragslage haben könnten,

- bestanden nicht.
 - habe ich Ihnen vollständig mitgeteilt.
 - sind unter Abschnitt „D.“ aufgeführt.
 - ist in dem in Abschnitt „D.“ bzw. in der Anlage dargelegten Umfang Gebrauch gemacht worden.
24. Von der Möglichkeit Angaben gemäß § 48 Abs. 4 GemHVO-Doppik zu unterlassen
- ist kein Gebrauch gemacht worden.
 - ist in dem im Anhang dargelegten Umfang Gebrauch gemacht worden.
25. Der Rechenschaftsbericht enthält auch hinsichtlich erwarteter Entwicklungen alle für die Beurteilung der Lage der Gemeinde wesentlichen Gesichtspunkte sowie die nach § 49 GemHVO-Doppik erforderlichen Angaben. Vorgänge von besonderer Bedeutung nach dem Schluss des Haushaltsjahres
- haben sich nicht ereignet.
 - sind im Rechenschaftsbericht angegeben.
 - sind unter Abschnitt „D.“ angegeben.
 - sind in der Anlage angegeben.

26. Wesentliche Chancen und Risiken für die künftige Entwicklung, auf die im Rechenschaftsbericht einzugehen ist,
 bestehen nicht.
 sind im Rechenschaftsbericht vollständig dargestellt.
 sind unter Abschnitt „D.“ aufgeführt.

D. Zusätze und Bemerkungen

Kummerow, 08.11.2019



Ebeling
-Bürgermeister -

E. Anlagen

Zutreffendes bitte ankreuzen.
Nicht einschlägige Textziffern bitte streichen

**Bericht des Rechnungsprüfungsausschusses
der Gemeinde Kummerow
über die Prüfung der Jahresrechnung zum 31.12.2017**

Inhaltsverzeichnis

- A. Auftrag und Auftragsdurchführung
- B. Gegenstand, Art und Umfang der Prüfung
- C. Feststellungen zur Rechnungslegung
 - I. Ordnungsmäßigkeit der Rechnungslegung
 - II. Gesamtaussage Jahresabschluss, Anhang und Anlagen
 - 1. Prüfungsdurchführung
 - 2. Feststellung zur Gesamtaussage des Jahresabschlusses
 - 3. Aussagen zu den wirtschaftlichen Verhältnissen
- D. Wiedergabe des Bestätigungsvermerkes und Schlussbemerkung
 - I. Wiedergabe Bestätigungsvermerk
 - II. Schlussbemerkung

A. Auftrag und Auftragsdurchführung

1. Gemäß § 1 Abs. 4 Satz 1 Kommunalprüfungsgesetz (KPG) obliegt die örtliche Prüfung dem Rechnungsprüfungsausschuss der Gemeinde Kummerow.
2. Aufgrund dieser rechtlichen Bestimmungen haben wir gemäß § 3 Abs.1 Ziff.1 KPG MV den Jahresabschluss der Gemeinde Kummerow zum 31.12.2017 geprüft.
3. Bei der Prüfung haben wir insbesondere folgende Rechtsgrundlagen beachtet:
 - Gesetz zur Einführung der Doppik im kommunalen Haushalts- und Rechnungswesen (Kommunal-Doppik-Einführungsgesetz - KomDoppikEG M-V) vom 14. Dezember 2007,
 - Kommunalverfassung für das Land Mecklenburg-Vorpommern (KV M-V) vom 08. Juni 2004,
 - Kommunalprüfungsgesetz (KPG) in der Fassung vom 29.März 2009
 - Gemeindehaushaltsverordnung - Doppik (GemHVO - Doppik) in der Fassung vom 19.05.2016,
 - Gemeindekassenverordnung - Doppik (GemKVO - Doppik) in der Fassung vom 19.05.2016,
 - Verwaltungsvorschriften zur Gemeindehaushaltsverordnung - Doppik und Gemeindekassenverordnung - Doppik in der Fassung vom 20.05.2016,
 - Leitfaden zur Bilanzierung und Bewertung des kommunalen Vermögens in der Fassung von Oktober 2008
 - Bewertungs- und Inventurrichtlinie in der Fassung vom 28.04.2010
4. sowie die uns durch die Stadtverwaltung Malchin bereitgestellten Unterlagen und erteilten Auskünfte.

B. Gegenstand, Art und Umfang der Prüfung

Gegenstand unserer Prüfung war der auf der Grundlage der Buchführung durch die Verwaltung unter Gesamtverantwortung des Bürgermeisters der Gemeinde Kummerow erstellte Jahresabschluss zum 31.12.2017 sowie der gemäß § 3 KomDoppikEG beizufügende Anhang mit den ergänzenden Anlagen.

5. Unsere Aufgabe war es, den Jahresabschluss zum 31.12.2017 dahingehend zu prüfen, ob die maßgeblichen kommunalrechtlichen Vorschriften sowie die sie ergänzenden Dienstanweisungen im Wesentlichen eingehalten worden sind.

Prüfungshandlungen zur Ordnungsmäßigkeit des Rechnungswesens haben wir schwerpunktmäßig in den Geschäftsprozessen der Bestandserfassung und der Bestandsfortschreibung bis zum Bilanzstichtag 31.12.2017 durchgeführt. Der Umfang unserer Prüfungshandlungen berücksichtigt dabei den Kenntnis- und Wissensstand der Mitglieder des Rechnungsprüfungsausschuss.

Bei der Prüfungsdurchführung haben wir die Empfehlungen des Gemeinschaftsprojektes zur Durchführung von Prüfungen des Jahresabschlusses (Praxishilfe Jahresabschlussprüfung) sinngemäß berücksichtigt und unseren Prüfungshandlungen postenbezogene Fragestellungen zu Grunde gelegt.

Unter dem Vorsitz von Frau Silke Eckardt und unter Mitwirkung von Herrn Gerd Besserdich und Michael Wolf hat der Rechnungsprüfungsausschuss am 18.11.2019 im Rahmen seiner Prüfungshandlungen stichprobenartig geprüft:

- die Einhaltung der Inhalts,- Form- und Gliederungsvorschriften gemäß GemHVO-Doppik
- die Fortschreibung der Werte aus der Eröffnungsbilanz
- die Dokumentation und den Nachweis im Rechnungswesen des Amtes Malchin am Kummerower See.

6. Über das Ergebnis unserer Prüfungsfeststellungen erstatten wir nachfolgenden Bericht. Bei der Erstellung des vorliegenden Berichtes haben wir die Vorschriften der §§ 42 ff GemHVO- Doppik beachtet.

C. Feststellungen zur Rechnungslegung

I. Ordnungsmäßigkeit der Rechnungslegung

7. Bei der Erstellung des Jahresabschlusses für die Gemeinde Kummerow zum 31.12.2017 wurden die einschlägigen Rechtsvorschriften und die Grundsätze ordnungsgemäßer Buchführung beachtet. Die gemäß § 28 Abs. 1 GemHVO-Doppik vom Bürgermeister der geschäftsführenden Gemeinde (Stadt Malchin) zu erlassene Dienstanweisung zur Organisation des Rechnungswesens vom 03.06.2013 liegt vor und beinhaltet entsprechende spezifische, aufgabenbezogene Arbeitsanweisungen. Zuvor galt in synonyme Anwendung die entsprechende Dienstanweisung vom 10.01.2002.
8. Wertansätze der zu prüfenden Bilanz zum 31.12.2017 konnten durch die Vorlage der bestands- und wertbegründenden Belege nachvollzogen werden. Die Belegaufbewahrung erfolgt zentral in der Finanzverwaltung des Amtes Zentrale Dienste und Finanzen. Das Belegwesen entspricht im geprüften Bereich den Rechtsvorschriften.
9. Die Grundsätze ordnungsgemäßer DV-gestützter Buchführungssysteme sind Bestandteil der vorliegenden Dienstanweisung und sind hinreichend bestimmt. Stichproben bei der Prüfung der Dokumentation der eingegebenen Daten, ihrer Veränderung sowie der Identifikation der Berechtigungen waren ohne Beanstandung.

II. Gesamtaussage Jahresabschluss, Anhang und Anlagen

1. Prüfungsdurchführung

Die zu Beginn der Prüfungshandlungen ausgewiesenen Wertansätze in der durch die Stadtverwaltung Malchin für die Gemeinde Kummerow erstellten Bilanz zum 31.12.2017 wurden unter Berücksichtigung der Empfehlungen der Praxishilfe Jahresabschlussprüfung zur Wesentlichkeit einzelner Bilanzposten (vgl. Praxishilfe Pkt. 8.4.4) geprüft. Wir haben folgende Wesentlichkeitsgrenzen für die Auswahl der Prüfungshandlungen und bei der Beurteilung der Prüfungsfeststellungen herangezogen:

Bilanzposten	Bezugsgröße	Wesentlichkeitsgrenze
Posten des Anlagevermögens	0,5 % der Summe des Anlagevermögens	29.226 €
Posten des Umlaufvermögens	0,5 % der Summe des Umlaufvermögens	1.863 €
Posten des Eigenkapitals	0,5 % der Summe des Eigenkapitals	17.192 €
Sonderposten	0,5 % der Summe der Sonderposten	11.069 €
Rückstellungen	0,5 % der Summe der Rückstellungen	144 €
Verbindlichkeiten	0,5 % der Summe der Verbindlichkeiten	2.684 €
Rechnungsabgrenzungsposten	0,5 % der Summe der Rechnungsabgrenzungsposten	0 €

2. Feststellungen zur Gesamtaussage des Jahresabschlusses

2.1. Zusammengefasste Prüfungsfeststellungen je Hauptposten der Bilanz

Es haben sich durch die Prüfung keine Wertkorrekturen ergeben.

Aktiva

A. Anlagevermögen

Die Gemeinde Kummerow verfügt zum 31.12.2017 über ein Vermögen von 6.217.993,75 € zum Bilanzstichtag.

B. Umlaufvermögen

Bilanzposten	Bilanzwert (bisher)	Korrekturwert	Bilanzwert (neu)
	€	€	€
2.1 Vorräte	266.665,00	0,00	266.665,00
2.2 Forderungen u. sonstige VG	106.029,38	0,00	106.029,38
2.3 Wertpapiere des UV	0,00	0,00	0,00
2.4 Kassenbestand, Bankguthaben	0,00	0,00	0,00
Summe Umlaufvermögen	372.694,38	0,00	372.694,38

Bezüglich der Bilanzposten „öffentlich- rechtliche Forderungen“ (A 2.2.1), „privatrechtliche Forderungen“ (A 2.2.2) „Forderungen gegen Sonderverm., Zweckverb., Anst. d. öff. Rechts“ (A 2.2.5) und „Forderungen gegen den sonstigen öffentlichen Bereich“ (A 2.2.6) erfolgte ein Abgleich mit den „Restelisten“, die durch die Stadtkasse erarbeitet wurden. Es erfolgte eine betragsmäßig deckungsgleiche Übernahme in die Bilanz zu 31.12.2017.

Bezüglich des Bilanzpostens „Forderungen aus dem gemeinsamen Zahlungsmittelbestand“ (A 2.2.6.1) erfolgte unter Berücksichtigung des Ergebnisses der Finanzrechnung die Fortschreibung des Wertes aus der Eröffnungsbilanz.

Bilanzposten	Bilanzwert (bisher)	Korrekturwert	Bilanzwert (neu)
	€	€	€
Bilanzsumme Aktiva	6.217.993,75	0,00	6.217.993,75

Es waren im Rahmen der Prüfung keine Veränderungen der einzelnen Aktivposten der Bilanz erforderlich.

Passiva

C. Eigenkapital

Bilanzposten	Bilanzwert (bisher)	Korrekturwert	Bilanzwert (neu)
	€	€	€
1.1 Kapitalrücklage	3.126.497,26	0,00	3.126.497,26
1.2 zweckgeb. Erg.-rücklage	108.339,00	0,00	108.339,00
1.3 Ergebnisvortrag	-141.577,59	0,00	-141.577,59
1.4 Jahresergebnis	345.241,24	0,00	345.241,24
Summe Eigenkapital	3.438.499,91	0,00	3.438.499,91

Das Eigenkapital ist eine rechnerische Größe. Es setzt sich aus verschiedenen Posten zusammen. Für die Gemeinde Kummerow ergibt sich dieses zum Bilanzstichtag aus der allgemeinen und der zweckgebundenen Kapitalrücklage sowie dem Ergebnisvortrag und dem Jahresüberschuss in Höhe von 345.241,24 €.

D. Sonderposten

Bilanzposten	Bilanzwert (bisher)	Korrekturwert	Bilanzwert (neu)
	€	€	€
2.1 Sonderposten zum Anlagevermögen	2.213.840,76	0,00	2.213.840,76
2.2 Sonderposten für den Gebührenaussgleich	0,00	0,00	0,00
2.3 Sonderposten mit Rücklagenanteil	0,00	0,00	0,00
2.4 Sonstige Sonderposten	0,00	0,00	0,00
Summe Sonderposten	2.213.840,76	0,00	2.213.840,76

Die Sonderposten zum Anlagevermögen setzen sich aus „Sonderposten aus Zuwendungen“ (P 2.1.1), „Sonderposten aus Beträgen und ähnlichen Entgelten“ (P 2.1.2) und „Sonderposten aus Anzahlungen für Anlagevermögen“ (P 2.1.3) zusammen.

E. Rückstellungen

Bilanzposten	Bilanzwert (bisher)	Korrekturwert	Bilanzwert (neu)
	€	€	€
3.1 Rückstellungen für Pensionen	0,00	0,00	0,00
3.2 Steuerrückstellungen	0,00	0,00	0,00
3.3 Sonstige Rückstellungen	28.828,80	0,00	28.828,80
Summe Rückstellungen	28.828,80	0,00	28.828,80

Die Beschlussvorlage 2014/KU/211 der Gemeindevertretung vom 30.07.2014 für den Grundstückkaufvertrag Gemeinde ./ Kunert kann durchaus ein Erlass der Forderung aus der Kaufpreiszahlung erwirken. Der Erlass der Forderung führt zu einer Aufwendung und belastet das entsprechende Jahr des Erlasses. Um diese Aufwendungen abzufangen wurde diese Rückstellung gebildet.

2.2. Gesamtaussagen zum Jahresabschluss zum 31.12.2017

10. Der Jahresabschluss der Gemeinde Kummerow vermittelt unter Beachtung der Grundsätze ordnungsmäßiger Buchführung ein den tatsächlichen Verhältnissen entsprechendes Bild der Vermögens- und Finanzlage zum 31.12.2017.
11. Die Darstellung von Teilrechnungen nach § 42 Abs.1 Ziff.3 ist erfolgt. Der Rechenschaftsbericht wurde dem Rechnungsprüfungsausschuss zur Prüfung vorgelegt.
12. Der Anhang mit seinen Anlagen enthält die vorgeschriebenen Angaben zu den einzelnen Posten der Bilanz und steht im Einklang mit dem Jahresabschluss der Gemeinde Kummerow. Die sonstigen Pflichtangaben werden richtig und vollständig wiedergegeben.
13. Der Jahresabschluss entspricht hinsichtlich seiner Bestandteile und Anlagen den Vorschriften der GemHVO- Doppik und den dazugehörigen Verwaltungsvorschriften.

3. Aussagen zu den wirtschaftlichen Verhältnissen

14. Im Ergebnis unserer Prüfung stellen wir zu den wirtschaftlichen Verhältnissen der Gemeinde Kummerow ergänzend fest:
15. Das Vermögen der Gemeinde Kummerow zum 31.12.2017 beträgt 6.217.993,75 €.
16. Das wirtschaftliche Eigenkapital (Eigenkapital unter Einbeziehung der Sonderposten) beträgt 90,90 % des Gesamtvermögens.

17. Das Eigenkapital zum 31.12.2017 beträgt 3.438.499,91 €.
18. Die Ergebnisrechnung des Haushaltsjahres zum 31.12.2017 schließt mit einem Jahresüberschuss in Höhe von 345.241,24 € ab. Die Finanzrechnung des Haushaltsjahres zum 31.12.2017 schließt mit einem Defizit in Höhe von -14.570,45 € ab.
19. Über das Ende des Haushaltsjahres hinaus geltende Haushaltsermächtigungen sind zum Bilanzstichtag 31.12.2017 in Höhe von 55.582,19 € im Aufwand und 47.000,00 € für Auszahlungen nachgewiesen.

A. Wiedergabe des Bestätigungsvermerkes und Schlussbemerkung

I. Wiedergabe Bestätigungsvermerk

20. Gemäß § 11 KomDoppikEG M-V i. V. m. § 1 Abs. 4 Kommunalprüfungsgesetz obliegt die örtliche Prüfung dem Rechnungsprüfungsausschuss. Die örtliche Prüfung umfasst gemäß § 3 Abs. 1 Nr. 1, 3 und 8 KPG die Prüfung des Jahresabschlusses einschließlich Anhang und der beizufügenden Anlagen sowie die Einhaltung der Grundsätze ordnungsgemäßer Buchführung. Aufgrund dieser rechtlichen Bestimmungen haben wir den Jahresabschluss zum 31.12.2017, den Anhang zur Bilanz und die beizufügenden Anlagen unter Einbeziehung des Rechnungswesens des Amtes Malchin am Kummerower See zum 31.12.2017 geprüft.

Die Aufstellung des Jahresabschlusses, der Anhang sowie die beizufügenden Anlagen wurden von der Verwaltung unter Gesamtverantwortung des Bürgermeisters der Gemeinde Kummerow erstellt. Unsere Aufgabe ist es, auf der Grundlage der von uns durchgeführten Prüfung eine Beurteilung über den Jahresabschluss abzugeben.


21. Wir haben die Prüfung des Jahresabschlusses zum 31.12.2017 nach den Bestimmungen des Kommunalprüfungsgesetzes vorgenommen. Die Prüfung haben wir so geplant und durchgeführt, dass Unrichtigkeiten und Verstöße, die sich auf die Darstellung des Jahresabschlusses unter Beachtung der Grundsätze ordnungsmäßiger Buchführung und des vermittelten Bildes der Vermögens- und Finanzlage wesentlich auswirken, mit hinreichender Sicherheit erkannt wurden.
22. Bei der Festlegung der Prüfungshandlungen werden die Kenntnisse über die Pflicht- und freiwilligen Aufgaben und über das wirtschaftliche und rechtliche Umfeld der Gemeinde Kummerow sowie die Erwartungen über mögliche Fehler berücksichtigt.
23. Wir sind der Auffassung, dass unsere Prüfung eine hinreichend sichere Grundlage für unsere Beurteilung bildet.
24. Unsere Prüfung hat zu keinen Einwendungen geführt.

25. Nach unserer Beurteilung aufgrund der bei der Prüfung gewonnenen Erkenntnisse entspricht der Jahresabschluss den gesetzlichen Vorschriften und vermittelt unter Beachtung der Grundsätze ordnungsmäßiger Buchführung ein den tatsächlichen Verhältnissen entsprechendes Bild der Vermögens- und Finanzlage der Gemeinde Kummerow.

II. Schlussbemerkung

Nach unserer Prüfung bestehen keine Bedenken gegen den Beschluss, den Jahresabschluss zum 31.12.2017 in der vorliegenden, nicht korrigierten Fassung festzustellen.

Kummerow, den 18.11.2019



Frau Silke Eckardt

Vorsitzende des Rechnungsprüfungsausschusses

Mitglieder:

Herr Michael Wolf



Herr Gerd Besserdich