

Beschlussvorlage		Vorlage-Nr: 2018/MC/095
Federführend: Amt für Zentrale Dienste und Finanzen		Status: öffentlich
		Datum: 26.07.2018
		Verfasser: Frau M. Rißer
		FBL: Frau M. Rißer
Haushaltssatzung für das Städtebauliche Sondervermögen "Altstadt" und "Nördliche Altstadt" der Stadt Malchin für die Haushaltsjahre 2018 und 2019		
Behandlung	Termin	Beratungsfolge
Öffentlich	15.08.2018	Stadtvertretung der Stadt Malchin

Beschlussvorschlag:

Die Haushaltssatzung für das Städtebauliche Sondervermögen „Altstadt“ und „Nördliche Altstadt“ der Stadt Malchin für die Haushaltsjahre 2018 und 2019 wird einschließlich der Anlagen beschlossen.

Sach- und Rechtslage:

§ 47 KV M-V

§ 64 KV M-V

Im § 64 Abs.2 KV M-V ist geregelt, dass für städtebauliche Sondervermögen zur Durchführung von städtebaulichen Sanierungsmaßnahmen nach dem BauGB eine Sonderrechnung zu führen ist.

Für die Sonderrechnung gelten die Vorschriften des Absatzes 4 der Kommunalverfassung-Haushaltswirtschaft.

Somit ist für das Städtebauliche Sondervermögen „Altstadt“ und „Nördliche Altstadt“ der Stadt Malchin eine Haushaltssatzung mit den entsprechenden Anlagen aufzustellen und zu beschließen.

Grundlage für die Haushaltsplanung und den Erlass der Haushaltssatzung ist das Maßnahmenprogramm. Das vorliegende Maßnahmenprogramm beinhaltet die tatsächliche Umsetzung der geplanten Vorhaben und die aktuellen Zahlenwerte.

Die vorgelegte Haushaltsplanung für die Jahre 2018 und 2019 geht von ausgeglichenen Ergebnis- und Finanzhaushalten aus. Insofern ist die Haushaltssatzung nicht genehmigungspflichtig durch die Untere Rechtsaufsichtsbehörde.

Finanzielle Auswirkungen:

Die erforderlichen Eigenanteile der Stadt zur Umsetzung der Maßnahmen im Städtebaulichen Sondervermögen werden im Kernhaushalt (als Aufwendung/ Auszahlung) nachgewiesen und spiegeln sich im Sondervermögen (als Ertrag/ Einzahlung) wider.

Anlagen:

Haushaltssatzung und Anlagen

Doppelhaushalt 2018/2019

Städtebauliches Sondervermögen „Altstadt“ und „Nördliche Altstadt“ der Stadt Malchin



Haushaltssatzung des städtebaulichen Sondervermögens der Stadt Malchin für die Haushaltsjahre 2018 und 2019

Aufgrund der §§ 45 ff. Kommunalverfassung des Landes Mecklenburg-Vorpommern wird nach Beschluss der Stadtvertretung vom 15. August 2018 folgende Haushaltssatzung erlassen:

§ 1 Ergebnis- und Finanzhaushalt

Der Haushaltsplan für das Haushaltsjahr 2018 und 2019 wird

	<u>2018</u>	<u>2019</u>
1. im Ergebnishaushalt		
a) der Gesamtbetrag der ordentlichen Erträge auf	998.000 EUR	2.048.000 EUR
der Gesamtbetrag der ordentlichen Aufwendungen auf	998.000 EUR	2.048.000 EUR
der Saldo der ordentlichen Erträge und Aufwendungen auf	0 EUR	0 EUR
b) der Gesamtbetrag der außerordentlichen Erträge auf	0 EUR	0 EUR
der Gesamtbetrag der außerordentlichen Aufwendungen auf	0 EUR	0 EUR
der Saldo der außerordentlichen Erträge und Aufwendungen auf	0 EUR	0 EUR
c) das Jahresergebnis vor Veränderung der Rücklagen auf	0 EUR	0 EUR
die Einstellung in Rücklagen auf	0 EUR	0 EUR
die Entnahmen aus Rücklagen auf	0 EUR	0 EUR
das Jahresergebnis nach Veränderung der Rücklagen auf	0 EUR	0 EUR
2. im Finanzhaushalt		
a) die ordentlichen Einzahlungen auf	863.000 EUR	1.919.000 EUR
die ordentlichen Auszahlungen auf	863.000 EUR	1.919.000 EUR
der Saldo der ordentlichen Ein- und Auszahlungen auf	0 EUR	0 EUR
b) die außerordentlichen Einzahlungen auf	0 EUR	0 EUR
die außerordentlichen Auszahlungen auf	0 EUR	0 EUR
der Saldo der außerordentlichen Ein- und Auszahlungen auf	0 EUR	0 EUR
c) die Einzahlungen aus Investitionstätigkeit auf	78.500 EUR	651.200 EUR
die Auszahlungen aus Investitionstätigkeit auf	239.000 EUR	701.000 EUR
der Saldo der Ein- und Auszahlungen aus Investitionstätigkeit auf	-160.500 EUR	- 49.800 EUR
d) Saldo der Ein- und Auszahlungen aus Finanzierungstätigkeit (Veränderungen der liquiden Mittel und der Kredite zur Sicherung der Zahlungsfähigkeit) auf	-160.500 EUR	- 49.800 EUR

festgesetzt.

§ 2 Kredite für Investitionen und Investitionsförderungsmaßnahmen

Kredite zur Finanzierung von Investitionen und Investitionsförderungsmaßnahmen werden nicht veranschlagt.

§ 3 Verpflichtungsermächtigungen

Verpflichtungsermächtigungen werden nicht veranschlagt.

§ 4 Kredite zur Sicherung der Zahlungsfähigkeit

Der Höchstbetrag der Kredite zur Sicherung der Zahlungsfähigkeit wird festgesetzt auf 0 EUR 50.000 EUR.

§ 5 Eigenkapital

Nach vorläufigen, ungeprüften Angaben betrug der Stand des Eigenkapitales

zum 31.12. des Haushaltsvorjahres	304.983,69 EUR	304.983,69 EUR
Der voraussichtliche Stand des Eigenkapitales zum 31.12. des Haushaltsvorjahres beträgt	304.983,69 EUR	304.983,69 EUR
und zum 31.12. des Haushaltsjahres	304.983,69 EUR	304.983,69 EUR.

§ 8 Weitere Vorschriften

Eine Nachtragshaushaltssatzung ist zu erlassen, wenn folgende Sachverhalte im Sinne der betreffenden kommunalrechtlichen Regelungen, vorliegen:

1. Als erheblich bzw. wesentlich im Sinne des § 48 Abs.2 Ziff. 1 KV M-V ist ein Betrag dann, wenn er 5 % des Gesamtbetrages der ordentlichen und außerordentlichen Aufwendungen übersteigt.
2. Als erheblich bzw. wesentlich im Sinne des § 48 Abs.2 Ziff.2 KV M-V ist ein Betrag, wenn er 5 % des Gesamtbetrages der ordentlichen, außerordentlichen und investiven Auszahlungen übersteigt.
3. Als erheblich im Sinne des § 48 Abs.2 Ziff.3 KV M-V gilt ein Gesamtvolumen von neuen oder zusätzlichen Aufwendungen/Auszahlungen in Höhe von 10% der Gesamtaufwendungen/Gesamtauszahlungen.

Alle Aufwendungen (und Auszahlungen) sind gemäß § 14 GemHVO- Doppik M-V gegenseitig deckungsfähig.

Alle Ansätze für ordentliche Aufwendungen und für ordentliche Auszahlungen werden gemäß § 15 GemHVO- Doppik M- V für übertragbar erklärt.

Malchin, den 15. August 2018

Siegel

Müller
Bürgermeister

Städtebauliche Erneuerung in
Malchin "Altstadt" und „Nördliche Altstadt“

Sachstandsbericht 2017

Erläuterungsbericht zum Maßnahmenprogramm 2018

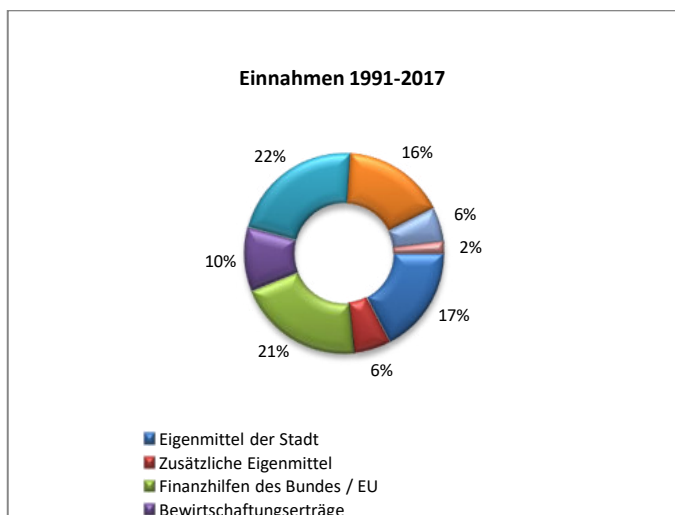
Vorbericht zur Haushaltssatzung 2018/ 2019

1 Sachstand zum Jahr 2017

1.1 Einnahmen u. Ausgaben des Sondervermögens

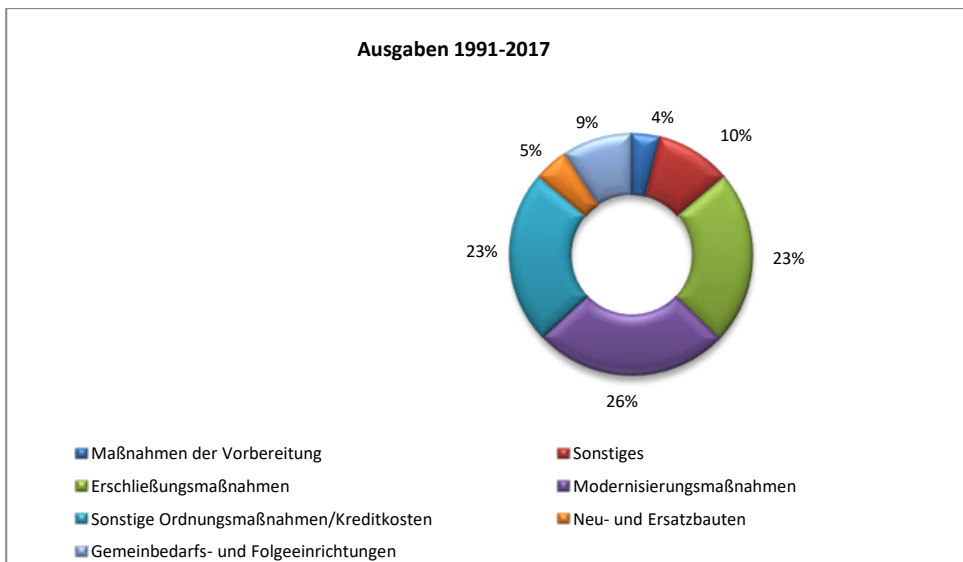
Der Gesamtinvestitionsumfang im Rahmen der städtebaulichen Gesamtmaßnahme Malchin „Altstadt“ und „Nördliche Altstadt“ beläuft sich zum 31.12.2017 auf 29.834 T€. Die Stadt hat Finanzhilfen des Bundes, des Landes und Mittel Dritter in Höhe von 13.172 T€ erhalten. Die Eigenmittelquote der Stadt Malchin beträgt im Rahmen der Gesamtmaßnahme 55,85 %.

Eigenmittel der Stadt	17,35%
Zusätzliche Eigenmittel	5,94%
Finanzhilfen des Bundes / EU	20,58%
Bewirtschaftungserträge	10,34%
Finanzhilfen des Landes	21,84%
Verkauf/Ablöse/AB/Mod.-darlehen/Darlehen/Zinsen	16,46%
Kredite	5,76%
Mittel Dritter	1,73%



Die Ausgabensituation im Sondervermögen stellt sich entsprechend der städtischen Prioritätensetzung ausgewogen dar. Die getätigten Investitionen der zurückliegenden Jahren belaufen sich bis Jahresende 2017 auf insgesamt 29.672 T€ und verteilen sich gleichmäßig über die Schwerpunktbereiche der städtebaulichen Gesamtmaßnahme:

Maßnahmen der Vorbereitung	3,83%
Sonstiges	10,03%
Erschließungsmaßnahmen	23,40%
Modernisierungsmaßnahmen	25,81%
Sonstige Ordnungsmaßnahmen/Kreditkosten	23,12%
Neu- und Ersatzbauten	4,50%
Gemeinbedarfs- und Folgeeinrichtungen	9,33%



1.2 Maßnahmen des Sondervermögens 2018

Der Mittelumsatz im Programmjahr 2018 erfolgt vor allem zu folgenden Bauvorhaben und städtebaulich relevanten Maßnahmen:

Erschließungen:

- Neugestaltung Lange Straße / Pastinakelstraße (bereits kassenwirksam)
- Petersilienstr./Steintormauerstr.

Ordnungsmaßnahme (Abbruch)

- Achterstraße 9

Modernisierung und Instandsetzung in privatem Eigentum:

- Lindenstraße 5
- diverse kleinteilige Maßnahmen

1.3 Kommunalen Vermögensbestand im Sondervermögen 2018

Die Bewirtschaftungsabrechnung für das Jahr 2017 liegt noch nicht vor. Das Bewirtschaftungsergebnis des Jahres 2016 schließt gemäß Verwalterabrechnung mit einem Überschuss i.H.v. 853,21 €. In 2017 wurde das Objekt Lange Str. 33 an privat veräußert. Im D4-Bestand der Stadt befinden sich das Grundstück Warentiner Str. 25/27 sowie vier unbebaute Liegenschaften in unterschiedlicher Lage und Größe.

1.4 Kreditbelastung und Kreditvolumen 2018

Der Kreditstand des Sondervermögens beläuft sich zum 31.12.2017 auf 0 €. Für das Sondervermögen „Altstadt“ wurden keine Vor- oder Zwischenfinanzierungen in Anspruch genommen.

2 Maßnahmenprogramm 2018

2.1 Finanztechnische Ausstattung

Die im Rahmen der städtebaulichen Gesamtmaßnahme geplanten Vorhaben sind in Abstimmung mit der Stadt Malchin im aktuellen Maßnahmenprogramm 2018 zusammengefasst. Der Finanzbedarf für die bereits laufenden und geplanten Investitionsvorhaben wird sich auf ca. 776' T€ belaufen. Für die Ausfinanzierung des Maßnahmenprogramms 2018 stehen folgende Finanzmittel zu Verfügung:

- bewilligte Kassenmittel der Städtebauförderung i.H.v. 559,475' T€. € (inkl. der Eigenanteile der Stadt)
- zusätzliche gemeindliche Anteile i. H. v. – 28,1' T€
- nicht förderfähige Kosten i. H. v. 36,7' T€
- Grundstückserlöse i. H. v. 38,1' T€

Die durch die Stadt Malchin aufzubringende Mittelbereitstellung beläuft sich auf einen Gesamtbetrag i.H.v. ca. 189,2 T€ (reguläre und zusätzliche gemeindliche Eigenanteile, nicht förderfähige Kosten). Mit den benannten Finanzmitteln wird die Umsetzung folgender Bau- und Planungsvorhaben im städtebaulichen Sanierungsprozess bewirkt:

2.2 Einzelmaßnahmen

Die Umsetzung folgender Einzelmaßnahmen ist im Maßnahmenprogramm 2018 (in 2018 kassenwirksam und Restverbindlichkeiten) geplant:

Maßnahmen der Vorbereitung:

- städtebauliche Planungen (8' T€)
- Öffentlichkeitsarbeit (5' T€)
- Betreuung Gesamtmaßnahme (73' T€)
- Ausgleichsbetragerhebung (14' T€)

Ordnungsmaßnahmen:

- Abbruch Achterstraße 9 (50'T€)

Erschließungsmaßnahmen:

- Innere Erschließung Südquartier (1' T€, Restzahlungen)
- Neugestaltung Lange Straße / Pastinakelstraße (bereits kassenwirksam 2' T€)
- Kirchplatz 2. BA, Brunnen (5' T€)
- Steinstraße (2' T€)
- Markt (behindertengerecht) (53'T€, 300'T€ in 2019, 75'T€ in 2020)
- Petersilienstr./Steintormauerstr. (1./2.BA) (93' T€, 401'T€ in 2019, 254'T€ in 2020)

Modernisierung Instandsetzung in privatem Eigentum:	- Sanierung Lindenstraße 5 (300 T€, 284' T€ in 2019)
	- Schweriner Str. 7 (1' T€)
	- diverse Kleinteilige Maßnahmen (102' T€)
Gemeinbedarfs- und Folgeeinrichtungen:	- Rathaus [Sanierung Ratskeller] (32' T€)
	- Rathaus [energetische Sanierung] (35' T€)

2.3 Kreditvolumen/Kreditbelastung

Für die Umsetzung des Maßnahmenprogramms 2018 ist keine Kreditaufnahme über das Sondervermögen „Altstadt“ vorgesehen.

2.4 Bewirtschaftung

Durch den geplanten Verkauf von Grundstücken am Teichberg werden Einnahmen von ca. 44 T€ kalkuliert. Umbuchungen zur Anrechnung als Eigenanteil der Stadt werden berücksichtigt. Mit Ausgaben im Rahmen der Bewirtschaftung ist nicht zu rechnen.

2.5 Ausgleichsbetragserhebung

Im Rahmen der Stadtsanierung wurden bislang Ausgleichsbeträge i. H. v. 133,5 T€, vorzugsweise durch den Abschluss von freiwilligen Ablösevereinbarungen sowie im Zuge von Verkäufen im D4-Bestand, vereinnahmt. Bis zum Abschluss der Sanierung in der Altstadt werden darüber hinaus Einnahmen in Höhe von ca. 100 T€ prognostiziert.

2.6 Öffentlichkeitsarbeit

Für das Jahr 2018 sind im Bereich der Öffentlichkeitsarbeit vorerst Ausgaben i. H. v. 5 T€ eingeplant. Dieses Budget kann bei Bedarf durch Umverteilungen im Maßnahmenprogramm noch erhöht werden.

3. Überblick über die Entwicklung der Haushaltswirtschaft

3.1. Darstellung des Haushaltsausgleichs

3.1.1. Haushaltsausgleich des Ergebnishaushaltes und Entwicklung der Jahresergebnisse im Finanzplanungszeitraum

Gemäß § 16 Absatz 1 Nummer 1 GemHVO-Doppik ist der Haushalt in der Planung ausgeglichen, wenn der Ergebnishaushalt unter Berücksichtigung von noch nicht ausgeglichenen Fehlbeträgen

und vorgetragenen Jahresüberschüssen aus Haushaltsvorjahren mindestens keinen Fehlbetrag ausweist.

Lfd. Nr.		Jahr	Jahres- ergebnis ¹	Jahresergebnis je Einwohner ²
		in €		
		1	2	3
1.	Aus Haushaltsvorjahren vorzutragende Beträge			
1.1	Weitere Haushaltsvorträge in Summe	2014	0,00	0,00
1.2	Weitere Haushaltsvorträge in Summe	2015	0,00	0,00
1.3	2. Haushaltsvorjahr (Ergebnis)	2016	0,00	0,00
1.4	1. Haushaltsvorjahr (Plan)	2017	0	0,00
2.	Ansatz des Haushaltsjahres	2018	0	0,00
3.	Summe/Saldo zum Ende des Haushaltsjahres	2018	0,00	0,00
4.	Ansätze der Haushaltsfolgejahre			
4.1	1. Haushaltsfolgejahr	2019	0	0,00
4.2	2. Haushaltsfolgejahr	2020	0	0,00
4.3	3. Haushaltsfolgejahr	2021	0	0,00
5.	Summe/Saldo zum Ende des Finanzplanungszeitraumes	2021	0,00	0,00

Im Haushaltsjahr als auch zum Ende des Finanzplanungszeitraumes ist der Haushaltsausgleich im Ergebnishaushalt gegeben.

3.1.2. Haushaltsausgleich des Finanzhaushaltes und Darstellung der Zusammensetzung und Entwicklung des Saldos der liquiden Mittel und der Kredite zur Sicherung der Zahlungsfähigkeit im Finanzplanungszeitraum

Gemäß § 16 Absatz 1 Nummer 2 GemHVO-Doppik ist der Haushalt in der Planung ausgeglichen, wenn im Finanzhaushalt kein negativer Saldo der laufenden Ein- und Auszahlungen gemäß § 3 Abs. 1 Satz 1 Nr. 49 GemHVO-Doppik besteht.

Im Planjahr 2018 ist der Finanzhaushalt ausgeglichen.
Gleiches gilt auch für die Folgejahre.

Zur Zusammensetzung und Entwicklung des Saldos der liquiden Mittel und der Kredite zur Sicherung der Zahlungsfähigkeit im Finanzplanungszeitraum wird auf die Anlage Muster 5b verwiesen.

4. Übersicht über die Entwicklung des Eigenkapitals

Das Städtebauliche Sondervermögen „Altstadt“ und „Nördliche Altstadt“ der Stadt Malchin weist zum 31.12.2015 ein Eigenkapital von 304.983,69 € aus. Da wir in der Planung und in der Rechnung von ausgeglichenen Ergebnishaushalten ausgehen, sprechen wir von einer „stabilen“ Fortschreibung des Eigenkapitalvolumens.

5. Erläuterung der Haushaltsansätze

Der im § 43 Abs.6 KV M-V geforderte Ausgleich kann mit dem vorliegenden Haushalt nachgewiesen werden.

Der Ergebnishaushalt 2018 umfasst laufende Erträge in Höhe von 998.000 €. Dem stehen laufende Aufwendungen in Höhe von 998.000 € gegenüber.
Im Haushaltsjahr 2019 stehen laufende Erträge mit einem Gesamtvolumen von 2.048.000 € laufenden Aufwendungen in Höhe insg. von 2.048.000 € gegenüber.

Der Finanzhaushalt 2018 weist laufende Einzahlungen in Höhe von 863.000 € aus. Dem stehen laufende Auszahlungen in Höhe von 863.000 € gegenüber.
Im Haushaltsjahr 2019 stehen laufende Einzahlungen mit einem Gesamtvolumen von 1.919.000 € laufende Auszahlungen in Höhe insg. von 1.919.000 € gegenüber.

Der Saldo der investiven Ein- und Auszahlungen ist 2018 mit einem Defizit von 160.500 € veranschlagt; für 2019 beträgt er - 49.800. Bis zum Ende des Finanzplanungszeitraumes 2022 erfolgt der Ausgleich.

Eine Übersicht über die Entwicklung der wichtigsten Erträge sowie Aufwendungen findet sich in der Anlage **Übersicht über Erträge und Aufwendungen**.

Darüber hinaus sind die wesentlichen Vorhaben sowie die Erträge und Aufwendungen im beigefügten Maßnahmenprogramm und den Erläuterungen dazu beschrieben.

6. Nachweis der dauernden Leistungsfähigkeit

Das Städtebauliche Sondervermögen weist sowohl für die Haushaltsjahre 2018 und 2019 als auch zum Ende des Finanzplanungszeitraumes einen Haushaltsausgleich im Ergebnishaushalt und im Finanzhaushalt aus.

Sonstige finanzielle Verpflichtungen, die die dauernde Leistungsfähigkeit des Städtebaulichen Sondervermögens negativ beeinflussen könnten sind nicht bekannt.

Insoweit ist die dauernde Leistungsfähigkeit des Städtebaulichen Sondervermögens gegeben.

7. Fazit und Ausblick

Das Städtebauliche Sondervermögen „Altstadt“ und „Nördliche Altstadt“ wird in den Folgejahren fortgeführt und beinhaltet weiterhin eine Vielzahl von Maßnahmen.

Die Umsetzung der Maßnahmen erfolgt in Abhängigkeit von der Prüfung durch das zuständige Landesministerium und der Bewilligung der Fördermittel aus der Stadtsanierung bzw. aus dem Umbauprogramm.

Ergebnishaushalt

Kontenschema Matrix

Ergebnishaushalt	Ergebnis des Vorjahres EUR	Ansätze des Vorjahres EUR	Ansatz des Haushaltsjahres EUR	Plandaten 1. Folgejahr EUR	Plandaten 2. Folgejahr EUR	Plandaten 3. Folgejahr EUR
	1	2	3	4	5	6
1 + Steuern und ähnliche Abgaben	0,00	0	0	0	0	0
2 + Zuwendungen, allgemeine Umlagen und sonstige Transfererträge	0,00	198.700	676.000	1.311.000	391.000	131.000
3 + Erträge der sozialen Sicherung	0,00	0	0	0	0	0
4 + Öffentlich-rechtliche Leistungsentgelte	0,00	0	0	0	0	0
5 + Privatrechtliche Leistungsentgelte	0,00	3.000	0	0	0	0
6 + Kostenerstattungen und Kostenumlagen	0,00	0	0	0	0	0
7 + Erhöhung des Bestandes an fertigen und unfertigen Erzeugnissen	0,00	732.000	239.000	701.000	429.000	408.000
750 - Verminderung des Bestandes an fertigen und unfertigen Erzeugnissen	0,00	0	0	0	0	0
8 + Andere aktivierte Eigenleistungen	0,00	0	0	0	0	0
9 + Zinserträge und sonstige Finanzerträge	0,00	1.000	1.000	1.000	1.000	1.000
10 + Sonstige laufende Erträge	0,00	50.000	82.000	35.000	223.000	103.000
11 Summe der ordentlichen Erträge (Summe der Nummern 1 bis 10)	0,00	984.700	998.000	2.048.000	1.044.000	643.000
12 - Personalaufwendungen	0,00	0	0	0	0	0
13 - Versorgungsaufwendungen	0,00	0	0	0	0	0
14 - Aufwendungen für Sach- und Dienstleistungen	0,00	891.000	393.000	837.000	540.000	473.000
15 - Abschreibungen auf immaterielle Vermögensgegenstände des Anlagevermögens	0,00	73.000	135.000	129.000	132.000	45.000
16 - Abschreibungen auf Vermögensgegenstände des Umlaufvermögens	0,00	0	0	0	0	0
17 - Zuwendungen, Umlagen und sonstige Transferaufwendungen	0,00	0	470.000	1.082.000	372.000	125.000
18 - Aufwendungen der sozialen Sicherung	0,00	0	0	0	0	0
19 - Zinsaufwendungen und sonstige Finanzaufwendungen	0,00	0	0	0	0	0
20 - Sonstige laufende Aufwendungen	0,00	0	0	0	0	0
21 Summe der ordentlichen Aufwendungen (Summe der Nummern 12 bis 20)	0,00	964.000	998.000	2.048.000	1.044.000	643.000
22 Ordentliches Ergebnis (Saldo der Nummern 11 und 21)	0,00	20.700	0	0	0	0
23 + Außerordentliche Erträge	0,00	0	0	0	0	0
24 - Außerordentliche Aufwendungen	0,00	0	0	0	0	0

Kontenschema Matrix

Ergebnishaushalt	Ergebnis des	Ansätze des	Ansatz des	Plandaten 1.	Plandaten 2.	Plandaten 3.
	Vorvorjahres	Vorjahres	Haushaltsjahres	Folgejahr	Folgejahr	Folgejahr
	EUR	EUR	EUR	EUR	EUR	EUR
	1	2	3	4	5	6
25 Jahresergebnis (Jahresüberschuss/Jahresfehlbetrag) vor Veränderung	0,00	20.700	0	0	0	0
26 - Einstellung in die Kapitalrücklage	0,00	0	0	0	0	0
27 + Entnahme aus der Kapitalrücklage	0,00	0	0	0	0	0
28 - Einstellung in die Rücklage für Belastungen aus dem kommunalenFinanzausgleich	0,00	0	0	0	0	0
29 + Entnahme aus der Rücklage für Belastungen aus dem kommunalen Finanzausgleich	0,00	0	0	0	0	0
30 + Entnahme aus sonstigen zweckgebundenen Ergebnisrücklagen	0,00	0	0	0	0	0
31 Jahresergebnis (Jahresüberschuss/Jahresfehlbetrag)	0,00	20.700	0	0	0	0
nachrichtlich						
32 Ergebnisvortrag aus dem Haushaltsvorjahr	0,00	0	20.700	20.700	20.700	20.700
33 Ergebnis (Überschuss/Fehlbetrag) zum 31. Dezember des Haushaltsjahres	0,00	20.700	20.700	20.700	20.700	20.700

Kontenschema Matrix

Übersicht über Erträge und Aufwendungen zum Ergebnishaushalt	Ergebnis des Vorjahres 2016 EUR	Ansätze des Vorjahres 2017 EUR	Ansatz des Haushaltsjahres 2018 EUR	Plandaten 1. Folgejahr 2019 EUR	Plandaten 2. Folgejahr 2020 EUR	Plandaten 3. Folgejahr 2021 EUR
	1	2	3	4	5	6
10 + Steuern und ähnliche Abgaben	0,00	0	0	0	0	0
darunter:						
20 Grundsteuer A	0,00	0	0	0	0	0
30 Grundsteuer B	0,00	0	0	0	0	0
40 Gewerbesteuer	0,00	0	0	0	0	0
50 Gemeindeanteil an der Einkommensteuer	0,00	0	0	0	0	0
60 Gemeindeanteil an der Umsatzsteuer	0,00	0	0	0	0	0
70 Sonstige Gemeindesteuern	0,00	0	0	0	0	0
80 Ausgleichsleistungen vom Land	0,00	0	0	0	0	0
90 Leist.d.Landes a.d.Umsetz.4. Gesetz f.moderen Dienstleist. a.Arbeitsm.	0,00	0	0	0	0	0
100 Leist.d.Landes a.d.Ausgl.v.Sonderleist.Zus.Arbeitslosen-/Sozialhilf e	0,00	0	0	0	0	0
110 + Zuwendungen, allgemeine Umlagen und sonstige Transfererträge	0,00	198.700	676.000	1.311.000	391.000	131.000
darunter:						
120 Schlüsselzuweisungen	0,00	0	0	0	0	0
130 Bedarfszuweisungen	0,00	0	0	0	0	0
140 Sonstige allgemeine Zuweisungen	0,00	0	0	0	0	0
150 Zuweisungen und Zuschüsse für laufende Zwecke	0,00	0	0	0	0	0
160 Allgemeine Umlagen vom Land	0,00	0	0	0	0	0
170 Allgemeine Umlagen von Gemeinden und Gemeindeverbänden	0,00	0	0	0	0	0
180 Erträge aus der Auflösung von Sonderposten	0,00	93.700	135.000	129.000	132.000	45.000
190 + Erträge der sozialen Sicherung	0,00	0	0	0	0	0
darunter:						
200 Ersatz von sozialen Leistungen außerhalb von Einrichtungen	0,00	0	0	0	0	0
210 Ersatz von sozialen Leistungen in Einrichtungen	0,00	0	0	0	0	0
220 Kostenbeteil.u.-erstatt. im Bereich des SGB XII u.and.soz.Leistungen	0,00	0	0	0	0	0
230 Kostenbeteil.u.-erstatt. im Bereich des SGB VIII u.and.Jugendhilfen	0,00	0	0	0	0	0
240 Kostenerstattungen von anderen Sozialhilfeträgern	0,00	0	0	0	0	0
250 Aufgabenbezogene Leistungsbeteiligung nach dem SGB II	0,00	0	0	0	0	0
260 Zuweis.u.Zuschüsse f.lfd.Zwecke im Bereich der sozi. Sicherung	0,00	0	0	0	0	0
270 + Öffentlich-rechtliche Leistungsentgelte	0,00	0	0	0	0	0
darunter:						

Kontenschema Matrix

Übersicht über Erträge und Aufwendungen zum Ergebnishaushalt	Ergebnis des Vorvorjahres 2016	Ansätze des Vorjahres 2017	Ansatz des Haushaltsjahres 2018	Plandaten 1. Folgejahr 2019	Plandaten 2. Folgejahr 2020	Plandaten 3. Folgejahr 2021
	EUR	EUR	EUR	EUR	EUR	EUR
	1	2	3	4	5	6
280 Verwaltungsgebühren einschließlich Erstattung von Auslagen	0,00	0	0	0	0	0
290 Benutzungsgeb., Beiträge und ähnliche Entgelte, Kostenerstattungen	0,00	0	0	0	0	0
300 Erträge aus der Auflösung von Sonderposten für Beiträge und ähnliche Entgelte	0,00	0	0	0	0	0
310 + Privatrechtliche Leistungsentgelte darunter:	0,00	3.000	0	0	0	0
320 Privatrechtliche Leistungsentgelte	0,00	3.000	0	0	0	0
330 Erträge a.d.Auflösung von Sonderposten f.Baukostenzuschüsse u.ähnl.Entgelte	0,00	0	0	0	0	0
340 + Kostenerstattungen und Kostenumlagen	0,00	0	0	0	0	0
350 + Erhöhung des Bestandes an fertigen u. unfertigen Erzeugnissen	0,00	732.000	239.000	701.000	429.000	408.000
360 - Verminderung des Bestandes an fertigen u. unfertigen Erzeugnissen	0,00	0	0	0	0	0
370 + Andere aktivierte Eigenleistungen	0,00	0	0	0	0	0
380 + Zinserträge und sonstige Finanzerträge darunter:	0,00	1.000	1.000	1.000	1.000	1.000
390 Zinserträge	0,00	1.000	1.000	1.000	1.000	1.000
400 Sonstige Finanzerträge	0,00	0	0	0	0	0
410 + Sonstige laufende Erträge darunter:	0,00	50.000	82.000	35.000	223.000	103.000
420 Erträge aus der Veräußerung v. Vermögensggt. d.Anlage- und Umlaufverm.	0,00	0	0	0	0	0
430 Erträge aus der Auflösung v.Wertberichtigungen, Sonderposten und Rückstellungen	0,00	0	0	0	0	0
440 Summe der laufenden Erträge aus Verwaltungstätigkeit (Summe der Nummern 1 bis 9)	0,00	984.700	998.000	2.048.000	1.044.000	643.000
450 - Personalaufwendungen darunter:	0,00	0	0	0	0	0
460 Zuführungen zu Pensionsrückstellungen u.ä. Verpflichtungen	0,00	0	0	0	0	0
470 - Versorgungsaufwendungen darunter:	0,00	0	0	0	0	0
480 Versorgungsaufwendungen	0,00	0	0	0	0	0
490 - Aufwendungen für Sach- und Dienstleistungen darunter:	0,00	891.000	393.000	837.000	540.000	473.000
500 Aufwendungen für Energie, Wasser, Abwasser und Abfall	0,00	0	0	0	0	0
510 Aufwendungen für Unterhaltung und Bewirtschaftung	0,00	0	0	0	0	0

Kontenschema Matrix

Übersicht über Erträge und Aufwendungen zum Ergebnishaushalt	Ergebnis des	Ansätze des	Ansatz des	Plandaten 1.	Plandaten 2.	Plandaten 3.
	Vorvorjahres	Vorjahres 2017	Haushaltsjahres	Folgejahr 2019	Folgejahr 2020	Folgejahr 2021
	2016	2017	2018	2019	2020	2021
	EUR	EUR	EUR	EUR	EUR	EUR
	1	2	3	4	5	6
520 - Abschreibungen auf inmat.Vermögensggst. Anlageverm./Sachanlagen	0,00	73.000	135.000	129.000	132.000	45.000
530 - Abschreibungen auf Vermögensggst. d.Umlaufverm.,übl. Abschr. überschr.	0,00	0	0	0	0	0
540 - Zuwendungen, Umlagen und sonstige Transferaufwendungen darunter:	0,00	0	470.000	1.082.000	372.000	125.000
550 Zuweisungen und Zuschüsse für laufende Zwecke	0,00	0	470.000	1.082.000	372.000	125.000
560 Schuldendiensthilfen	0,00	0	0	0	0	0
570 Gewerbesteuerumlage	0,00	0	0	0	0	0
580 Allgemeine Umlagen an das Land	0,00	0	0	0	0	0
590 Allgemeine Umlagen an Landkreise	0,00	0	0	0	0	0
600 Allgemeine Umlagen an das Amt	0,00	0	0	0	0	0
610 Allgemeine Umlagen an Zweckverbände	0,00	0	0	0	0	0
620 Allgemeine Umlagen an Sonstige	0,00	0	0	0	0	0
630 - Aufwendungen der sozialen Sicherung darunter:	0,00	0	0	0	0	0
640 Leistungen nach SGB II	0,00	0	0	0	0	0
650 Kostenbeteiligungen und -erstattungen nach SGB II	0,00	0	0	0	0	0
660 Leistungen nach SGB XII	0,00	0	0	0	0	0
670 Kostenbeteiligungen und -erstattungen nach SGB XII	0,00	0	0	0	0	0
680 Leistungen nach SGB VIII	0,00	0	0	0	0	0
690 Kostenbeteiligungen und -erstattungen nach SGB VIII	0,00	0	0	0	0	0
700 Sonstige soziale Leistungen	0,00	0	0	0	0	0
710 Kostenbeteiligungen und -erstattungen für sonstige soziale Leistungen	0,00	0	0	0	0	0
720 Zuweisungen u.Zuschüsse für lfd. Zwecke des Bereichs soziale Sicherung	0,00	0	0	0	0	0
730 - Zinsaufwendungen und sonstige Finanzaufwendungen darunter:	0,00	0	0	0	0	0
740 Zinsaufwendungen	0,00	0	0	0	0	0
750 Sonstige Finanzaufwendungen	0,00	0	0	0	0	0
760 - Sonstige laufende Aufwendungen	0,00	0	0	0	0	0
770 Summe der ordentlichen Aufwendungen (Summe der Nummern 12 bis 20)	0,00	964.000	998.000	2.048.000	1.044.000	643.000
780 Ordentliches Ergebnis (Saldo der Nummern 11 und 21)	0,00	20.700	0	0	0	0
790 + Außerordentliche Erträge	0,00	0	0	0	0	0
800 - Außerordentliche Aufwendungen	0,00	0	0	0	0	0

Kontenschema Matrix

Übersicht über Erträge und Aufwendungen zum Ergebnishaushalt	Ergebnis des Vorjahres 2016 EUR	Ansätze des Vorjahres 2017 EUR	Ansatz des Haushaltsjahres 2018 EUR	Plandaten 1. Folgejahr 2019 EUR	Plandaten 2. Folgejahr 2020 EUR	Plandaten 3. Folgejahr 2021 EUR
	1	2	3	4	5	6
810 Jahresergebnis (Jahresüberschuss/-fehlbetrag) vor Veränderung der Rücklagen	0,00	20.700	0	0	0	0
820 - Einstellung in die Kapitalrücklage	0,00	0	0	0	0	0
830 + Entnahme aus der Kapitalrücklage darunter:	0,00	0	0	0	0	0
840 Entnahm.a.d.zwckgeb.Kapitalrücklage aus inv.gebundenen Zuweisungen	0,00	0	0	0	0	0
850 - Einstellung in die Rücklage für Belastungen aus dem kommunalenFinanzausgleich	0,00	0	0	0	0	0
860 + Entnahme aus der Rücklage für Belastungen aus dem kommunalenFinanzausgleich	0,00	0	0	0	0	0
870 + Entnahme aus sonstigen zweckgebundenen Ergebnisrücklagen	0,00	0	0	0	0	0
880 Jahresergebnis (Jahresüberschuss/Jahresfehlbetrag, nachrichtlich:	0,00	20.700	0	0	0	0
890 Ergebnisvortrag aus dem Haushaltsvorjahr	0,00	0	20.700	20.700	20.700	20.700
900 Ergebnis (Überschuss/Fehlbetrag) zum 31. Dezember des Haushaltsjahres	0,00	20.700	20.700	20.700	20.700	20.700

Finanzhaushalt

Kontenschema Matrix

Finanzhaushalt	Ergebnis des Vorjahres EUR	Ansätze des Vorjahres EUR	Ansatz des Haushaltsjahres EUR	Plandaten 1. Folgejahr EUR	Plandaten 2. Folgejahr EUR	Plandaten 3. Folgejahr EUR
	1	2	3	4	5	6
1 + Steuern und ähnliche Abgaben	0,00	0	0	0	0	0
2 + Zuwendungen, allgemeine Umlagen und sonstige Transfereinzahlungen	0,00	105.000	541.000	1.182.000	259.000	86.000
3 + Einzahlungen der sozialen Sicherung	0,00	0	0	0	0	0
4 + Öffentlich-rechtliche Leistungsentgelte	0,00	0	0	0	0	0
5 + Privatrechtliche Leistungsentgelte	0,00	3.000	0	0	0	0
6 + Kostenerstattungen und Kostenumlagen	0,00	0	0	0	0	0
7 + Erhöhung des Bestandes an fertigen und unfertigen Erzeugnissen	0,00	732.000	239.000	701.000	429.000	408.000
750 - Verminderung des Bestandes an fertigen und unfertigen Erzeugnissen	0,00	0	0	0	0	0
8 + Zinseinzahlungen und sonstige Finanzeinzahlungen	0,00	1.000	1.000	1.000	1.000	1.000
9 + Sonstige laufende Einzahlungen	0,00	50.000	82.000	35.000	223.000	103.000
10 Summe der ordentlichen Einzahlungen (Summe der Nummern 1 bis 9)	0,00	891.000	863.000	1.919.000	912.000	598.000
11 - Personalauszahlungen	0,00	0	0	0	0	0
12 - Versorgungsauszahlungen	0,00	0	0	0	0	0
13 - Auszahlungen für Sach- und Dienstleistungen	0,00	891.000	393.000	837.000	540.000	473.000
14 - Zuwendungen, Umlagen und sonstige Transferauszahlungen	0,00	0	470.000	1.082.000	372.000	125.000
15 - Auszahlungen der sozialen Sicherung	0,00	0	0	0	0	0
16 - Zinsauszahlungen und sonstige Finanzauszahlungen	0,00	0	0	0	0	0
17 - Sonstige laufende Auszahlungen	0,00	0	0	0	0	0
18 Summe der ordentlichen Auszahlungen (Summe der Nummern 11 bis 17)	0,00	891.000	863.000	1.919.000	912.000	598.000
19 Saldo der ordentlichen Ein- und Auszahlungen (Saldo der Nummern 10 und 18)	0,00	0	0	0	0	0
20 + Außerordentliche Einzahlungen	0,00	0	0	0	0	0
21 - Außerordentliche Auszahlungen	0,00	0	0	0	0	0
22 Saldo der ordentlichen und außerordentlichen Ein- und Auszahlungen	0,00	0	0	0	0	0
23 + Einzahlungen aus Investitionszuwendungen	0,00	931.000	71.500	647.200	425.500	407.200
24 + Einzahlungen aus Beiträgen und ähnlichen Entgelten	0,00	0	0	0	0	0

Kontenschema Matrix

Finanzhaushalt	Ergebnis des Vorjahres EUR	Ansätze des Vorjahres EUR	Ansatz des Haushaltsjahres EUR	Plandaten 1. Folgejahr EUR	Plandaten 2. Folgejahr EUR	Plandaten 3. Folgejahr EUR
	1	2	3	4	5	6
25 + Einzahlungen aus immateriellen Vermögensgegenständen	0,00	0	0	0	0	0
26 + Einzahlungen aus Sachanlagen	0,00	0	0	0	0	0
27 + Einzahlungen aus Finanzanlagen	0,00	0	0	0	0	0
28 + Einzahlungen aus sonstigen Ausleihungen und Kreditgewährungen	0,00	5.000	7.000	4.000	3.000	0
29 + Einzahlungen aus Vorräten	0,00	0	0	0	0	0
30 + Sonstige Investitionseinzahlungen	0,00	0	0	0	0	0
31 Summe der Einzahlungen aus Investitionstätigkeit (Summe der Nummern 23 bis 30)	0,00	936.000	78.500	651.200	428.500	407.200
32 - Auszahlungen für immaterielle Vermögensgegenstände	0,00	0	0	0	0	0
33 - Auszahlungen für Sachanlagen	0,00	0	0	0	0	0
34 - Auszahlungen für Finanzanlagen	0,00	0	0	0	0	0
35 - Auszahlungen für sonstige Ausleihungen und Kreditgewährungen	0,00	204.000	0	0	0	0
36 - Auszahlungen für Vorräte	0,00	961.000	239.000	701.000	429.000	408.000
37 - Sonstige Investitionsauszahlungen	0,00	0	0	0	0	0
38 Summe der Auszahlungen aus Investitionstätigkeit (Summe der Nummern 32 bis 37)	0,00	1.165.000	239.000	701.000	429.000	408.000
39 Saldo der Ein- und Auszahlungen aus Investitionstätigkeit	0,00	-229.000	-160.500	-49.800	-500	-800
40 Finanzmittelüberschuss/Finanzmittelfehlbetrag (Summe der Nummern 22 und 39)	0,00	-229.000	-160.500	-49.800	-500	-800
41 + Einzahlungen aus der Aufnahme von Krediten für Investitionen	0,00	0	0	0	0	0
42 - Auszahlungen für planmäßige Tilgung von Krediten für Investitionen	0,00	0	0	0	0	0
43 - Sonstige Auszahlungen zur Tilgung von Krediten für Investitionen	0,00	0	0	0	0	0
44 Saldo der Ein- und Auszahlungen aus Krediten für Investitionen	0,00	0	0	0	0	0
45 Saldo der durchlaufenden Gelder und ungeklärten Zahlungsvorgänge	0,00	0	0	0	0	0

Kontenschema Matrix

Finanzhaushalt	Ergebnis des Vorvorjahres EUR	Ansätze des Vorjahres EUR	Ansatz des Haushaltsjahres EUR	Plandaten 1. Folgejahr EUR	Plandaten 2. Folgejahr EUR	Plandaten 3. Folgejahr EUR
	1	2	3	4	5	6
46 Veränderung der liquiden Mittel u.der Kredite zur Sicherung d.Zahlungsfähigkeit	0,00	-229.000	-160.500	-49.800	-500	-800
nachrichtlich:						
47 Jahresbezogener Saldo der laufenden Ein- und Auszahlungen	0,00	0	0	0	0	0
48 Saldo der laufenden Ein- u.Auszahlungen zum 31. Dezember des Haushaltsvorjahres	0,00	0	0	0	0	0
49 Saldo der laufenden Ein- und Auszahlungen zum 31. Dezember des Haushaltsjahres	0,00	0	0	0	0	0
darunter:						
50 Zuführung zum investiven Bereich aus einem positiven Saldo der laufenden	0,00	0	0	0	0	0
51 Zuführung zur Deckung eines negativen Saldos der laufenden Ein- und Auszahl.	0,00	0	0	0	0	0

Maßnahmeprogramm 2018

MP 2018

Städtebauförderungsprogramm der Stadt Malchin

Programm-jahr	Bewilligung Nr.	Förderbetrag		getätigte Abrufe		Noch nicht abgerufen							
		Gesamt	Eigenm.	gesamt	davon 2018	Gesamt	2018	2019	2020	2021	2022	2023 ff.	
1991-2006	A/91 - A/08	16.417,079	4.727,743	16.417,079									
2014	SUB/14	1.200,000	400,000	699,090	0,000	500,910	500,910						
2015	SUB/15	1.260,000	420,000	111,710	50,000	1.148,290	958,315	189,975					
2016	SUB/16	300,000	100,000	0,000	0,000	300,000	180,000	75,000	45,000				
2017	SUB/17	1.200,000	400,000	0,000	0,000	1.200,000	360,000	360,000	300,000	180,000			
2018	Schätzung SUB/18	1.185,000	395,000	0,000		1.185,000	59,250	296,250	355,500	296,250	177,750		
geplante Umverteilungen 2018 ff.							-1.496,000	1.496,000	-588,000	588,000	-604,000	17,000	587,000
Summe		21.562,079	6.442,743	17.227,879	50,000	4.334,200	562,475	1.829,225	684,500	493,250	764,750	0,000	
Summe	2019 - 2022											3.771,725	

Sonstige Förderprogramme

Art des Förderprogrammes	Förderbetrag		getätigte Abrufe		Noch nicht abgerufen							
	Gesamt	Eigenm.	gesamt	davon 2018	Gesamt	2018	2019	2020	2021	2022	2023	
Abgeschlossene Förderprogramme (ISEK, Rückbau, StPlanFR)												
EFRE	208,196	46,755	208,196									
Vergabe-ABM / BSI	447,164	156,186	447,164									
KfW-Kredite D4 Objekte	310,223	0,000	310,223									
Mittel Dritter	989,114	0,000	989,114									
Mittel Dritter	66,776	0,000	66,776									
Mod.-darlehen/-zuschuss	699,384	0,000	699,384									
Summe	2.720,857	202,941	2.720,856	0,000	0,000	0,000	0,000	0,000	0,000	0,000	0,000	0,000

Zusätzliche Einnahmen

Einnahmeart	Gesamt geplant	Stichtag		sicher zu erwarten							
		12.06.2018	davon 2018	Gesamt	2018	2019	2020	2021	2022	2023 ff.	
E 1.1 Ausgleichsbeträge nach § 154 BauGB	236	134	0	102	2	50	50	0	0	0	0
E 1.2. Erschließungsbeiträge	182	182		0							
E 1.3 Ablösebeträge	31	31		0							
E 1.4 Grundstücksverkaufserlöse	3.584	3.562	0	23	38	-15	0	0	0	0	0
E 1.6.1-5 Zinsen	128	124	0	4	1	1	1	1	0	0	0
E 1.7.3 Darlehensrückzahlungen	196	183	2	12	5	4	3	0	0	0	0
E 1.9 Bewirtschaftungserträge	3.084	3.084	0	0							
E 1.9 Bewirtschaftungserträge Vorjahre	0			0	0	0	0	0	0	0	0
E 1.21 Bearbeitungsgebühren	3	3	0	0	0						
Mittel Dritter											
E 1.10 Mittel Dritter	149	149	15	0	0	0	0	0	0	0	0
Kredite											
E 4.1 Kapitalmarktkredite	729	729		0	0	0	0	0	0	0	0
NFK/ZGA											
E 2.1.1 Nicht förderungsfähige Kosten (NFK)	606	569	0	37	37	0	0	0	0	0	0
E 2.1.5 zusätzl. Gemeindeanteil (ZGA)	1.604	1.203	0	401	-10	0	173	103	135	0	0
E 2.1.6 Einzahlung Stadt (Vorgriff EA)	0	0	0	0	0	0	0	0	0	0	0
Summe	10.531	9.952	17	579	73	40	228	104	135	0	0

Verfügbare Finanzrahmen	2018 in T€	Vorfinanzierung sicher zu erwartender Einnahmen								
		vorfinanzierbare Mittel			genehmigte Vorfinanzierung			Verpflichtungserm.		
Stichtag: 12.06.2018		3.772			0			3.772		
noch abrufbare Mittel	635									
Kassenbestand + Termingeld	79									
laufende Abrufe	0									
Summe	714	Gesamt	bisher 2018	2018	2019	2020	2021	2022	2023	n.a.M.
Kosten geplantes Programm	254	4.063	148	254	1.635	912	590	636	0	37
Restverbindlichkeiten	460	752		460	284	0	8	0		
verfügbare Mittel	254	4.992	67	714	1.869	912	597	900	0	0
Deckung / Unterdeckung		179		0	-50	0	-1	264	0	-37

Gesamtkosten des Jahres:

863

Einnahmen: per 12.06.2018			Ausgaben: per 12.06.2018			
Abrufe Eigenmittel	5.031	Bewirtschaftungserträge	3.084	Kassenwirks. Mittel	2018	148
Abrufe Finanzhilfen	12.197	Grundstückserlöse	3.562	Kassenwirks. Mittel	2017	769
		Darlehensrückfl./Zinsen	307	Kassenwirks. Mittel	1991-2016	28.904
EFRE	447	ZGA	1.203	Termingeld		
abgeschlossene FP	208	NFK	569	Termingeld - Erlöse		
ABM	310	Vorgriff EA	0			
KfW	989	Mittel Dritter	334	Kassenbestand		79
Mittel Dritter / Förderprogramme	67	Kredite Kapitalmarkt	729			
Mod.-darlehen/-zuschuss	699	Gesamt:	29.900	Gesamt:		29.900
Ausgleich-/Ablösebeträge	164					

Haushaltsplanung in TEUR											
Jahr	Bewilligung	Gesamt 100%	B/L 2/3	EA 1/3	Gebühr 0,5% v. R.	ZGA E 2.1.5	NFK E 2.1.1	Kredit-aufnahm. E 1.14/1.17/4.1	EA für Umvert. E 2.1.6		
2018	SUB/14	180,000	120,000	60,000	0,600						
HHR	SUB/14	320,910	213,940	106,970	1,070						
HHR	SUB/15	691,764	461,176	230,588	2,306						
	SUB/15	316,551	211,034	105,517	1,055						
HHR	SUB/16	90,000	60,000	30,000	0,300						
	SUB/16	90,000	60,000	30,000	0,300						
HHR	SUB/17	60,000	40,000	20,000	0,200						
	SUB/17	300,000	200,000	100,000	1,000						
	Schätzung SUB/18	59,250	39,500	19,750	0,198						
	EA aus Erlösen	-5,912		-5,912							
	Umverteilung	-1.496,000	-997,333	-498,667	-4,987	-9,531	36,684		389,067		
Zw.summe		606,563	408,317	198,246	2,042	-9,531	36,684	0,000	389,067	0,000	0,000
2019	SUB/15	189,975	126,650	63,325	0,633						
	SUB/16	75,000	50,000	25,000	0,250						
	SUB/17	360,000	240,000	120,000	1,200						
	Schätzung SUB/18	296,250	197,500	98,750	0,988						
	EA aus Erlösen	-15,175		-15,175							
	Umverteilung	908,000	605,333	302,667	3,027	0,000	0,000		149,500		
Zw.summe		1.814,050	1.219,483	594,567	6,097	0,000	0,000	0,000	149,500	0,000	0,000
2020	SUB/16	45,000	30,000	15,000	0,150						
	SUB/17	300,000	200,000	100,000	1,000						
	Schätzung SUB/18	355,500	237,000	118,500	1,185						
	Umverteilung	-16,000	-10,667	-5,333	-0,053	173,404	0,000		181,463		
Zw.summe		684,500	456,333	228,167	2,282	173,404	0,000	0,000	181,463	0,000	0,000
2021	SUB/17	180,000	120,000	60,000	0,600						
	Schätzung SUB/18	296,250	197,500	98,750	0,988						
	Umverteilung	17,000	11,333	5,667	0,057	102,500	0,000		233,083		
Zw.summe		493,250	328,833	164,417	1,644	102,500	0,000	0,000	233,083	0,000	0,000
2022	Schätzung SUB/18	0,000	0,000	0,000	0,000						
	Umverteilung	177,750	118,500	59,250	0,593						
		0,000	0,000	0,000	0,000	135,000	0,000		305,750		
Zw.summe		177,750	118,500	59,250	0,593	135,000	0,000	0,000	305,750	0,000	0,000
Summe		3.776,113	2.531,467	1.244,646	12,657	401,372	36,684	0,000	1.258,863	0,000	0,000

Darstellung Bewirtschaftungsverluste

	1991-2013	2015	2016 ber. bez.	2016	2017 ber.b	2017	2018	2019	2020	2021	2022
Bewirtschaftungserträge	3.078	3	1	0	1	0	0	0	0	0	0
Bewirtschaftungskosten	2.169	2	1	0	1	0	0	0	0	0	0
Kreditverpfl. Bewirtsch. Zinsen	284	0				0	0	0	0	0	0
Kreditverpfl. Bewirtsch. Tilgung	166	0				0	0	0	0	0	0
Überschuss / Defizit	458	1	1	0	1	0	0	0	0	0	0

WP / Abr. vom Verwalter

Abr. 01.08.16 Abr. 18.10.17

Status HH-Schreiben

Bestätigung Stadt

	2018	2019	2020	2021	2022
EA für Stadtsanierung	448,533 T€	355,000 T€	583,033 T€	500,000 T€	500,000 T€
EA HHR Vorjahr	165,933 T€	389,067 T€	0,000 T€	0,000 T€	0,000 T€
Zw.-summe	614,466 T€	744,067 T€	583,033 T€	500,000 T€	500,000 T€
davon EA SUB/14	166,970 T€	0,000 T€	0,000 T€	0,000 T€	0,000 T€
davon EA SUB/15	336,105 T€	63,325 T€	0,000 T€	0,000 T€	0,000 T€
davon EA SUB/16	60,000 T€	25,000 T€	15,000 T€	0,000 T€	0,000 T€
davon EA SUB/17	120,000 T€	120,000 T€	100,000 T€	60,000 T€	0,000 T€
davon EA FA 2018	19,750 T€	98,750 T€	118,500 T€	98,750 T€	59,250 T€
dav EA aus Verk.-erlös/Reserve	-5,912 T€	-15,175 T€	0,000 T€	0,000 T€	0,000 T€
davon ZGA/KAG	-9,531 T€	0,000 T€	173,404 T€	102,500 T€	135,000 T€
davon NFK	36,684 T€	0,000 T€	0,000 T€	0,000 T€	0,000 T€
davon EA Umverteilt./-schichtg.	-498,667 T€	302,667 T€	-5,333 T€	5,667 T€	195,667 T€
davon EA Anschlussbew. 19/20/21	0,000 T€	8,333 T€ *	50,000 T€ **	100,000 T€ ***	141,667 T€ ****
	389,067 T€	141,167 T€	131,463 T€	133,083 T€	-31,583 T€

		kassen-										
		Gesamt	wirksam	davon 2018	Gesamt	2018	2019	2020	2021	2022	2023	Kommentar
Sonstige Einnahmen												
E 2.1.1 nicht förderungsfähige Kosten												
		5.042,26	5.042,26		0,00							B024, B049
		258.847,92	258.847,92	0,00	0,00							C008, C010, C011, C025, C028, C048, C056, C073, C074, C106, C118
		80.325,35	80.325,35		0,00							B001, B017, B066
	C172	29.960,98	29.960,98	0,00	0,00	0,00						
	C152	23.731,51	34.495,04	0,00	-10.763,53	-10.763,53						
	C175	12.000,00	9.467,45			2.532,55						
	C125	61.946,79	17.031,62	0,00	44.915,17	44.915,17						
	B082	0,00	0,00		0,00							Schätzung 2 TE
	C009	129.273,42	129.273,42	0,00	0,00							Schätzung zzgl. 571,20 € nFK Planungskosten
		4.583,80	4.602,00	18,20	-18,20							
	Summe:	605.712,03	569.046,04	18,20	36.665,99	36.684,19	0,00	0,00	0,00	0,00	0,00	
E 2.1.5 zusätzliche gemeindliche Anteile												
		309.830,17	309.830,17	0,00	0,00							C011, C028, C048, C056, C064, C079
		621.261,92	621.261,92	0,00	0,00							B001, B017, B036, B062, B066, B082, B093
		14.011,13	14.011,13	0,00	0,00							
	C172	12.117,37	12.117,37	0,00	0,00							
	C152	43.031,09	43.031,09	0,00	0,00							
	C125	109.312,02	109.312,02	0,00	0,00	0,00						
		15.000,00			15.000,00			15.000,00				
		112.950,00			112.950,00		112.950,00					
		71.000,00	10.546,27		60.453,73		60.453,73					
		87.500,00			87.500,00			87.500,00				FA 2018
		73.197,31	82.728,67	0,00	-9.531,36	-9.531,36						
		135.000,00			135.000,00				135.000,00			
	Summe:	1.604.211,01	1.202.838,64	0,00	401.372,37	-9.531,37	0,00	173.403,73	102.500,00	135.000,00	0,00	
E 2.1.6. Einzahlung Stadt (Vorgriff EA)												
		3.577,55	3.515,40		62,15							
		-3.154,86	-3.154,86	-18,20	0,00							
	Summe:	422,69	360,54	-18,20	62,15	0,00	0,00	0,00	0,00	0,00	0,00	
E 1.1 Ausgleichsbeträge												
		76.372,18	74.546,02	0,00	1.826,16	1.826,16						Markt, Schweriner-, Steinstr., Strietfeld, Wolfssteig
		59.317,97	59.317,97	323,00	0,00							
		100.000,00			100.000,00	0,00	50.000,00	50.000,00				0,00 TB II / TB III
	Summe:	235.690,15	133.863,99	323,00	101.826,16	1.826,16	50.000,00	50.000,00	0,00	0,00	0,00	
E 1.2 Erschließungsbeiträge												
		181.506,26	181.506,26		0,00		0,00					C106 gem. KAG-Abrechnung
		0,00	0,00		0,00							C162 KAG-Schätzung Stand 09/2013
	Summe:	181.506,26	181.506,26	0,00	0,00	0,00	0,00	0,00	0,00	0,00	0,00	
E 1.4 Grundstücksverkaufserlöse												
		123.935,00	123.935,00		0,00							
		3.290.915,53	3.290.915,53	0,00	0,00							
		11.742,50	11.742,50	0,00	0,00							ehemals Kaufhaus JOLA
		5.985,00	5.985,00	0,00	0,00	0,00						Herr Getzin
		0,00			0,00							Klärung Umwidmung
		140.000,00	140.000,00	0,00	0,00							Schätzung (VWG 267.480)
		44.000,00			44.000,00	44.000,00						
		-32.146,99	-11.060,00		-21.086,99	-5.911,85	-15.175,14					
	Summe:	3.584.431,04	3.561.518,03	0,00	22.913,01	38.088,15	-15.175,14	0,00	0,00	0,00	0,00	
E 1.4.1. Eigenanteil aus Grundstückserlösen												
	B129	11.060,00	11.060,00		0,00							
	B043	5.911,85			5.911,85	5.911,85	0,00	0,00	0,00	0,00	0,00	
	B016	15.175,14			15.175,14		15.175,14					
	Summe:	32.146,99	11.060,00	0,00	21.086,99	5.911,85	15.175,14	0,00	0,00	0,00	0,00	0,00

Sonstige Einnahmen		Gesamt	wirksam	davon 2018	Gesamt	2018	2019	2020	2021	2022	2023	Kommentar
E 1.7.3 Darlehnsrückzahlungen												
Steinstraße 15	B003	22.180,48	21.408,56	0,00	771,92	771,92	0,00	0,00	0,00	0,00	0,00	22.180,48
Am Markt 11	B016	93.727,00	93.727,00	0,00	0,00							93.726,96
Schweiner Straße 1	B034	36.699,95	31.968,60	903,41	4.731,35	1.813,58	1.822,69	1.095,08	0,00	0,00	0,00	36.699,98
Steinstraße 2	T067	43.085,89	36.190,85	1.057,27	6.895,04	2.122,46	2.133,10	2.143,78	495,70	0,00	0,00	43.085,89
Summe:		195.693,32	183.295,01	1.960,68	12.398,31	4.707,96	3.955,79	3.238,86	495,70	0,00	0,00	195.693,31

E 1.10/E 1.11 Mittel Dritter - Sonstige Förderprogramme												
D4-Objekte abgeschlossen		15.338,76	15.338,76									DMP
Erschließungen abgeschlossen		25.872,69	25.872,69									DMP, BDMP
Gemeinbedarfseintr. abgeschlossen		25.564,59	25.564,59									DMP
Summe:		66.776,04	66.776,04	0,00	0,00	0,00	0,00	0,00	0,00	0,00	0,00	

E 1.10 Sonstige Mittel Dritter												
Anteil Kirche		24.903,50	24.903,50		0,00							C118
Mittel Dritter	nfK	3.414,79	3.414,79	0,00	0,00	0,00						B117, C125
Mittel Dritter	SPEND	6.205,00	6.205,00	0,00	0,00	0,00						Kirchplatz 2.BA
Mittel Zweckverband		114.741,08	114.741,08	14.653,51	0,00	0,00						C011, C048, C056, C074, C106, C125, B117
Summe:		149.264,37	149.264,37	14.653,51	0,00	0,00	0,00	0,00	0,00	0,00	0,00	

E 1.13 ABM												
D 4-Objekte abgeschlossen		114.203,86	114.203,86		0,00							B027, B037, B049
Erschließungen abgeschlossen		196.019,01	196.019,01		0,00							C010, C026, C048, C073, C074, C092, C099, C106
Summe:		310.222,87	310.222,87	0,00	0,00	0,00	0,00	0,00	0,00	0,00	0,00	

E 1.16/E 1.17. KfW II-CO, Gebäudesanierung / D4-Objekte												
Block Strelitzer Str. / KfW I	B024	893.935,04	893.935,04		0,00							
Steinstraße 14 / KfW II + KfW CO ₂	B049	95.179,00	95.179,00		0,00							Gen. MAB v.28.05.02, KfW 17.07./18.09.02
Steinstraße 20/22					0,00	0,00						Schätzung (51,0)
Summe:		989.114,04	989.114,04	0,00	0,00	0,00	0,00	0,00	0,00	0,00	0,00	

E 2.2.1/E 2.2.2 Modernisierungszuschuss/-darlehen <small>D= Darlehen, Z= Zuschuss</small>												
abgeschlossene Maßnahmen		699.383,90	699.383,90		0,00							B024, B027, B029, B030, B031, B032, B037
Steinstraße 20/22					0,00	0,00						Schätzung (20,0)
Summe:		699.383,90	699.383,90	0,00	0,00	0,00	0,00	0,00	0,00	0,00	0,00	

E 4.1 Kapitalmarktdarlehen												
Rathaus 2.BA	B082	0,00	0,00		0,00			0,00				Schätzung 217,559 TE
Steinstr. 14	B049	190.621,00	190.621,00		0,00			0,00				Gen. MAB v.28.05.02
Steinstraße 20/22					0,00			0,00				Schätzung (100,0)
sonst.		537.879,06	537.879,06		0,00			0,00				
Summe:		728.500,06	728.500,06	0,00	0,00	0,00	0,00	0,00	0,00	0,00	0,00	

Finanzierungen		B082	energ. Sanierung	C125	Abrechng. C172
	Rathaus 2.BA		Rathaus	Lange Str./Pastinakelstr.	Innere erschl. Südquartier
Gesamt	284.000,00		350.000,00	821.613,17	716.122,68
Mittel Dritter nicht über THK	0,00		0,00	75.834,76	49.435,68
Mittel Dritter über THK	0,00		0,00	0,00	16.125,25
nfK	0,00		0,00	17.031,62	61.946,79
25% ZGA	71.000,00		87.500,00	109.312,02	88.292,24
75% StBauFm	213.000,00		262.500,00	619.434,77	500.322,72
Abgleich	0,00		0,00	0,00	0,00
Genehmigung WiMin				24.06.2016	Stand 08.06.16
					13.05.2015

Finanzierungen		C184	C152	C175	Abrechng. C009
	Petersilien-/Steintormauerstr.(1./2.BA)		Kirchplatz 2.BA	Markt behindertengerecht	Steinstraße
Gesamt	753.000,00		294.893,77	437.000,00	423.677,43
Mittel Dritter nicht über THK	0,00		0,00	0,00	0,00
Mittel Dritter über THK	0,00		0,00	0,00	0,00
nfK	0,00		34.099,29	23.731,51	0,00
15% ZGA	112.950,00		39.119,17	43.031,09	0,00
75% StBauFm	640.050,00		221.675,31	243.842,84	425.000,00
Abgleich	0,00		0,00	0,00	12.000,00
Genehmigung WiMin			26.07.2016	aktuell 29.09.16	
					414.784,73
					0,00

Maßnahmenprogramm 2018 Ausgaben / Kostenübersicht in T€	Gesamt- kosten	Gesamt- kosten THV	bereits erteilte Aufträge							noch zu erteilende Aufträge					noch nicht finanzierte Ausgaben	
			Kassen- wirksam	davon 2018	Restverbindlichkeit					2018	2019	2020	2021	2022		2023 ff.
					2018	2019	2020	2021	2022							
Abgeschlossene Maßnahmen	3.056	3.056	3.056													
1. Maßnahmen der Vorbereitung																
1.1. Vorber. nach § 140 BauGB	134	134	134	0	0											0
- städtebauliche Planung / Wettbewerbe	511	511	491	2	1					2	5	5	5	2		0
M890 - ISEK-Planung → <i>Planung</i>	42	42	42		0						4	4	1			0
M896 - Stadtmonitoring	64	64	49	0	7											0
M841 - Rahmenplan-Fortschreibung	111	111	111	0	0											0
- Bereichsplanung																
M812 - Wargentiner Straße (BPlan)	10	10	10	0	0											0
M807 - Umfeld Fangelturn	23	23	23		0											0
- Öffentlichkeitsarbeit	175	175	148	0	0					5	5	10	5	3		0
1.2. weitere Maßnahmen der Vorbereitung																
- Vergütung Sanierungsträger	402	402	29	29	40					0	112	82	54	81		4
- Vergütung Sanierungsträger Restlstg. 2017	4	4	4	4												0
- Bod.denkm.pfl.Unters.Innenstadtquartier		0			0											0
- Verkehrswertgutachten	29	29	29	0	0											0
- Ausgleichsbetragserhebung	54	54	21	1	11					2	10	10				0
2. Ordnungsmaßnahmen																
2.1. Bodenordnung																
- Grunderwerbe	1.175	1.175	1.175	0	0											0
- Grenzregelungen	46	46	46	0	0											0
- sonst. Kosten Grundstücksverkehr	109	109	109	0	0											0
2.2. Umzug von Bewohnern und Betrieben																
2.3. Freilegung von Grundstücken	423	423	423	0	0											0
B153 - Abriss Spartenheim	12	12	12		0											0
- Abriss Wohnblock Karl-Dressel-Str.	120	120			0											0
- bauliche Anlagen Dritter/Entschädigungen	1	1	1		0											0
- Ordn.-maßn. Ratskeller	8	8	8	0	0											0
- Ordn.-maßn. Nordquartier	114	114														0
- Wolfssteig 32-36	18	18	18	0	0											0
Übertrag	6.641	6.641	5.936	36	60	0	0	0	0	9	136	111	65	86	0	4

Maßnahmenprogramm 2018 Ausgaben / Kostenübersicht in T€	Gesamt- kosten	Gesamt- kosten THV	bereits erteilte Aufträge							noch zu erteilende Aufträge						noch nicht finanzierte Ausgaben
			Kassen- wirksam	davon 2018	Restverbindlichkeit					2018	2019	2020	2021	2022	2023 ff.	
					2018	2019	2020	2021	2022							
Übertrag	6.641	6.641	5.936	36	60	0	0	0	0	9	136	111	65	86	0	4
2.4. Erschließungsanlagen																
2.4.1. a) Planung																
C172 Innere Erschließung Südquartier (SUB)	115	111	109	0	1											0
Neugestaltung Nordquartier (SUB) Kom Inv	750	750														0
C162 Karl-Dressel-Str./Achterstr. (SUB) Kom Inv	1.600	1.600														0
Kirchplatz (außerhalb SG)	0	0														
C175 Markt behindertengerecht	437	437	9	0	3					50	300	75				0
Mühlenstraße Nebenanlagen	100	100											100			0
C184 Petersilien-/Steintormauerstr. (1./2.BA) ✓ 2015	753	753	5	0	13					80	401	254				0
Teichstraße / Mühlenstraße	900	900										100	300	500		0
2.4.2 Karl-Dressel-Straße 1 AA (SUB)	50	0			0											
C165 Schultetusstraße 1 AA (SUB)	50	11	11	0	0											0
C174 Quartier Fangelturn II	49	19	19	0	0											0
b) Durchführung																
C125 Lange Str. / Pastinakelstr. (1./2.BA) ✓ 2014	716	683	678	85	0			5								0
C152 Kirchplatz 2.BA ✓ 2014	326	326	318	0	5			3								0
C009 Steinstraße	735	641	639	0	2											0
abgeschlossene Maßnahmen (C008, C010, C011, C025, C026, C028, C048, C050, C056, C064, C065, C073, C074, C079, C092, C106, C118, B129)	5.290	5.240	5.240	0	0											0
2.5.1. Bewirtschaftungsausgaben	2.173	2.173	2.173	-1											0	0
Bewirtschaftungskosten Vorjahre 2016	1	1	1	1	0	0	0	0	0						0	0
2.5.4 Ordnungsmaßnahmenvereinbarung	135	135	135	0	0											0
B164 - Bodendenkmalpfl. Quartier Fangelturn sub	41	20	20	0	0											0
B163 - Bodendenkmalpfl. Karl-Dressel-Str. 1 sub	86	43	43	0	0											0
B188 - Pastinakelstraße 3	10	10	10	0	0											0
B190 - Achterstraße 9	50	50	0	0	50											0
3. Baumaßnahmen																
3.1. Modernisierung und Instandsetzung																
3.1.1. Private Maßnahmen	50	50														0
B182 - Lindenstraße 5 ✓ 2015	1.591	615	32	0	300	284							25	25		0
B059 - Steinstraße 20 ✓ 2016	600	200	11	0	0						189					0
B041/081 - Wolfsteig 22	6	6	6		0											0
- Sonst. Priv. Maßn. der Modern.	10.226	0			0											0
- abgeschlossene private Maßnahmen (B003, B016, B019, B034, B044, B047, T067, T068, T069, T072, T098, B101, B119, B127)	3.432	1.190	1.190	0	0											0
B151 - Schweriner Straße 7	507	211	210	0	1											0
- Kleinstmodernisierungen (Ausgaben/Rest Bewilligungen 2017)	1.165	1.165	845	28	24 (0)					50	81	82	25	25		33
Übertrag	38.584	24.081	17.641	148	458	284	0	8	0	189	1.107	622	515	636	0	37

Maßnahmenprogramm 2018 Ausgaben / Kostenübersicht in T€	Gesamt- kosten	Gesamt- kosten THV	bereits erteilte Aufträge							noch zu erteilende Aufträge						noch nicht finanzierte Ausgaben	
			Kassen- wirksam	davon 2018	Restverbindlichkeit					2018	2019	2020	2021	2022	2023 ff.		
					2018	2019	2020	2021	2022								
Übertrag	38.584	24.081	17.641	148	458	284	0	8	0	189	1.107	622	515	636	0	37	
3.1.3. Kommunale Maßnahmen																	
- Planung																	
- abgeschl. komm. Maßnahmen (B020, B023, B024, B027, B029, B030, B031, B032, B033, B037, B049, B051)	5.393	5.393	5.392	0	0											0	
3.2. Neubau und Ersatzbauten																	
3.2.1. - Am Wall 2b	B161	500	0	0	0	0											
- Am Teichberg (ehemals JOLA)	2016	1.000	250								250					0	
- Lange Straße 33		35	35								35					0	
B141 - Steinstraße 22 ✓2011 ✓2016		500	50	0	0	0					50					0	
- Wolfssteig 34-38		250	50									40	10			0	
- Petersilienstraße 14		500	47	47	0	0										0	
- abgeschlossene Maßnahmen (B042, B100, B103, B129, B132, B138)		3.708	398	398		0										0	
3.2.2. - Quartier Fangelturn	B145	300	125	125	0	0										0	
B156 - Schultetusstraße 1 (SUB)		1.900	257	257	0	0										0	
B163 - Karl-Dressel-Str. 1 (WOGEMA) (SUB)		1.900	509	509	0	0										0	
- Bebauung Nordquartier (SUB) ✓2012		2.000	250													0	
3.3. Gemeinbedarfs- und Folgeeinrichtung																	
B082 - Rathaus 2.BA (Ratskeller) ✓2012		284	284	59	0	2				30	193					0	
- Rathaus 3.BA (energetische Sanierung)		350	350			0				35		250	65			0	
B170 - St.-Johannis-Kirche Dach I ✓2014		110	17	17	0	0										0	
- abgeschlossene Maßnahmen (B017, B036, B057, B062, B066, B093, B116)		2.761	2.691	2.691		0										0	
4. Sonstige Maßnahmen																	
4.1. Vor- u. Zwischenfinanz. anderer Finanz.-träger																	
4.2.2. Kreditzins- u. Geldbeschaffungskosten																	
- über Bewirtschaftung		284	284	284	0	0	0	0	0						0	0	
- Kapitalmarktkredite THK + Vorfinanz.																	
4.3. Kontoführungsgebühren		2	2	2	0	0										0	
4.6. Rückzahlung von Krediten																	
- über Bewirtschaftung		167	167	167	0	0	0	0	0						0	0	
- im Zuge von Verkäufen		2.149	2.149	2.149	0	0									0	0	
- Kapitalmarktkredite THK		83	83	83		0										0	
SUMME		62.760	37.472	29.821	148	460	284	0	8	0	254	1.635	912	590	636	0	37

Muster 3, 4a, 4b, 5b

Übersicht über die aus Verpflichtungsermächtigungen voraussichtlich fällig werdenden Auszahlungen Städtebauliches Sondervermögen der Stadt Malchin 2018				
Verpflichtungsermächtigungen (gemäß § 1 Absatz 2 Nummer 4 GemHVO-Doppik) ¹	Planungsdaten des Haushaltsfolgejahres	Planungsdaten des zweiten Haushaltsfolgejahres	Planungsdaten des dritten Haushaltsfolgejahres	Planungsdaten der weiteren Haushaltsfolgejahre
	in €			
	1	2	3	4
im Haushaltsjahr 2018	0			
im Haushaltsjahr 2019	0			
im Haushaltsjahr 2020	0			
im Haushaltsjahr 2021	0			
Summe	0			

Übersicht über den voraussichtlichen Stand der Verbindlichkeiten zum Ende des Haushaltsjahres Städtebauliches Sondervermögen Malchin 2018						Erläuterungen	
Iffd Nr.	Art (gemäß § 47 Absatz 5 Nummer 4 GemHVO-Doppik)	Voraussichtlicher Stand zu Beginn des Haushaltsjahres	Tilgung		Kreditaufnahmen a) Neuaufnahme b) Umschuldung	Voraussichtlicher Stand zum Ende des Haushaltsjahres	Konto- nummer ¹
			a) planmäßig	b) Umschuldung c) außerplanmäßig			
in €							
		1	2	3	4		
1	Anleihen	0				0	30
2	Verbindlichkeiten aus Kreditaufnahmen bei Kreditinstituten:	0				0	315-318, 325-328
2.1	Verbindlichkeiten aus Kreditaufnahmen für Investitionen und Investitionsförderungsmaßnahmen		a)	a)			(315-318)
			b)	b)			
			c)				
2.2	Verbindlichkeiten aus Kreditaufnahmen zur Sicherung der Zahlungsfähigkeit						(325-328)
3	Verbindlichkeiten aus Vorgängen, die Kreditaufnahmen wirtschaftlich gleichkommen	0				0	33
3.1	darunter: Verbindlichkeiten aus Vorgängen, die Kreditaufnahmen für Investitionen und Investitionsförderungsmaßnahmen wirtschaftlich gleichkommen		a)	a)			(331, 332, 335, 337)
			b)	b)			
			c)				
3.2	darunter: Verbindlichkeiten aus Vorgängen, die Kreditaufnahmen zur Sicherung der Zahlungsfähigkeit wirtschaftlich gleichkommen						(338)
4	Erhaltene Anzahlungen auf Bestellungen	0				0	345, 349
5	Verbindlichkeiten aus Lieferungen und Leistungen	0				0	355, 359
6	Verbindlichkeiten aus Transferleistungen	0				0	365, 369
7	Verbindlichkeiten gegenüber verbundenen Unternehmen	0				0	311, 321, 341, 351, 361, 371
7.1	darunter: Verbindlichkeiten aus Kreditaufnahmen für Investitionen und Investitionsförderungsmaßnahmen		a)	a)			(311)
			b)	b)			
			c)				
7.2	darunter: Verbindlichkeiten aus Kreditaufnahmen zur Sicherung der Zahlungsfähigkeit						(321)
8	Verbindlichkeiten gegenüber Unternehmen, mit denen ein Beteiligungsverhältnis besteht	0				0	312, 322, 342, 352, 362, 372
8.1	darunter: Verbindlichkeiten aus Kreditaufnahmen für Investitionen und Investitionsförderungsmaßnahmen		a)	a)			(312)
			b)	b)			
			c)				
8.2	darunter: Verbindlichkeiten aus Kreditaufnahmen zur Sicherung der Zahlungsfähigkeit						(322)
9	Verbindlichkeiten gegenüber Sondervermögen mit Sonderrechnung, Zweckverbänden, Anstalten des öffentlichen Rechts, rechtsfähigen kommunalen Stiftungen	0				0	313, 314-3146, 323, 324-3246, 343, 353, 354-3547, 363, 364-3647, 373, 374-3747
9.1	darunter: Verbindlichkeiten aus Kreditaufnahmen für Investitionen und Investitionsförderungsmaßnahmen		a)	a)			(313, 314-3146)
			b)	b)			
			c)				
9.2	darunter: Verbindlichkeiten aus Kreditaufnahmen zur Sicherung der Zahlungsfähigkeit						(323, 324-3246)
10	Verbindlichkeiten gegenüber dem sonstigen öffentlichen Bereich:	0				0	314 ohne 314-3146, 319, 324 ohne 324-3246, 329, 344, 354 ohne 354-3547, 364 ohne 364-3647, 374 ohne 374-3747, 3798
10.1	Verbindlichkeiten aus dem gemeinsamen Zahlungsmittelbestand	0				0	(37431)
10.2	Sonstige Verbindlichkeiten gegenüber dem sonstigen öffentlichen Bereich	0				0	(3140-3143, 3149, 319, 3240-3243, 3249, 329, 344, 354 ohne 354-3547, 364 ohne 364-3647, 374 ohne 37431 und 374-3747, 3798)
10.2.1	darunter: Verbindlichkeiten aus Kreditaufnahmen für Investitionen und Investitionsförderungsmaßnahmen		a)	a)			(3140-3143, 3149, 319)
			b)	b)			
			c)				
10.2.2	darunter: Verbindlichkeiten aus Kreditaufnahmen zur Sicherung der Zahlungsfähigkeit						(3240-3243, 3249, 329)
11	Sonstige Verbindlichkeiten	0				0	376-378, 379 ohne 3798
12	Summe der Verbindlichkeiten	0				0	
nachrichtlich:							
13.1 ²	Verbindlichkeiten aus Kreditaufnahmen für Investitionen und Investitionsförderungsmaßnahmen zusammen <u>ohne</u> Vorgänge, die diesen wirtschaftlich gleichkommen	0	a)	a)		0	
			b)	b)			
			c)				
13.2 ³	Verbindlichkeiten aus Kreditaufnahmen für Investitionen und Investitionsförderungsmaßnahmen zusammen <u>einschließlich</u> Vorgänge, die diesen wirtschaftlich gleichkommen	0	a)	a)		0	
			b)	b)			
			c)				
14.1 ⁴	Verbindlichkeiten aus Kreditaufnahmen zur Sicherung der Zahlungsfähigkeit zusammen <u>ohne</u> Vorgänge, die diesen wirtschaftlich gleichkommen	0				0	
14.2 ⁵	Verbindlichkeiten aus Kreditaufnahmen zur Sicherung der Zahlungsfähigkeit zusammen <u>einschließlich</u> Vorgänge, die diesen wirtschaftlich gleichkommen.	0				0	

Übersicht über den voraussichtlichen Stand der Rückstellungen zum Ende des Haushaltsjahres Städtebauliches Sondervermögen der Stadt Malchin 2018							Erläuterungen
Ifd. Nr.	Art (gemäß § 47 Absatz 5 Nummer 3 GemHVO-Doppik)	Voraussicht- licher Stand zu Beginn des Haushalts- jahres	Inanspruch- nahme	Zuführung	Auflösung	Voraussicht- licher Stand zum Ende des Haushalts- jahres	Konto- nummer ¹
		in €					
		1	2	3	4	5	
1	Rückstellungen für Pensionen und ähnliche Verpflichtungen	0	0			0	24
2	Steuerrückstellungen						25
3	Sonstige Rückstellungen ²						27-29
4	Summe	0	0			0	

Zusammensetzung und Entwicklung des Saldos der liquiden Mittel und der Kredite zur Sicherung der Zahlungsfähigkeit im Finanzplanungszeitraum Städtebauliches Sondervermögen Malchin 2018							
lfd. Nr.		Ergebnisse des Haushalts- vorjahres	Ansätze des Haushalts- vorjahres einschl. Nachträge	Ansätze des Haushalts- jahres	Planungs- daten des Haushalts- folgejahres	Planungs- daten des zweiten Haushalts- folgejahres	Planungs- daten des dritten Haushalts- folgejahres
		1	2	3	4	5	6
1 ¹	Liquide Mittel zum 31.12. des Haushaltsvorjahres (§ 47 Absatz 4 Nummer 2.4 GemHVO- Doppik)	44.395	29.029	160.303			
2 ²	- Kredite zur Sicherung der Zahlungsfähigkeit zum 31.12. des Haushaltsvorjahres				200	-50.000	-50.500
3	= Saldo der liquiden Mittel und der Kredite zur Sicherung der Zahlungsfähigkeit zum 31.12. des Haushaltsvorjahres	44.395	29.029	160.303	-200	-50.000	-50.500
4	Saldo laufende Ein- und Auszahlungen zum 31.12. des Haushaltsvorjahres			0	0	0	0
5	+ Korrektur des Vortrages						
6	Saldo der ordentlichen und außerordentlichen Ein- und Auszahlungen (§ 3 Absatz 1 Satz 1 Nummer 22 GemHVO-Doppik)			0	0	0	0
7	- Planmäßige Tilgung von Krediten für Investitionen und Investitionsförderungsmaßnahmen (§ 3 Absatz 1 Satz 1 Nummer 42 GemHVO-Doppik)						
8 ³	+ Saldo laufende Ein- und Auszahlungen zum 31.12. des Haushaltsjahres		0	0	0	0	0
9	Saldo der Ein- und Auszahlungen aus Investitionstätigkeit zum 31.12. des Haushaltsvorjahres			160.300	-200	-50.000	-50.500
10	+ Korrektur des Vortrages		389.300				
11	+ Saldo der Ein- und Auszahlungen aus Investitionstätigkeit (§ 3 Absatz 1 Satz 1 Nummer 39 GemHVO-Doppik)		-229.000	-160.500	-49.800	-500	-800
12	+ Saldo der Ein- und Auszahlungen aus Krediten für Investitionen und Investitionsförderungsmaßnahmen (ohne planmäßige Tilgung)		0	0			
13	+ Saldo der Ein- und Auszahlungen aus Investitionstätigkeit zum 31.12. des Haushaltsjahres		160.300	-200	-50.000	-50.500	-51.300

14		Saldo der durchlaufenden Geldern und ungeklärten Zahlungsvorgängen zum 31.12. des Haushaltsvorjahres	0		0	0	0	0
15	+	Korrektur des Vortrages						
16		Saldo der durchlaufenden Geldern und ungeklärten Zahlungsvorgängen (§ 3 Absatz 1 Satz 1 Nummer 45 GemHVO-Doppik)		0	0	0	0	0
17	+	Saldo der durchlaufenden Geldern und ungeklärten Zahlungsvorgängen zum 31.12. des Haushaltsjahres		0	0	0	0	0
18	=	Saldo der liquiden Mittel und der Kredite zur Sicherung der Zahlungsfähigkeit zum 31.12. des Haushaltsjahres	29.029	160.300	-200	-50.000	-50.500	-51.300

Die Kontoauszüge zum 31.12.2016 und 31.12.2017 werden beigelegt.



Korrekte Daten sind erst nach der unterjährigen Verbuchung der Daten für das Jahr 2016 verfügbar.

Darstellung Treuhandvermögen

Sanierungsmaßnahme	105	Stadt Malchin
Treuhandkonto		1510000212

Vortrag Termingeldkonto: per 31.12. 2016		0,00 €
Vortrag Girokonto:	per 31.12. 2016	29.029,45 €
Einnahmen:	2017	899.850,84 €
Ausgaben:	2017	768.577,04 €
Termingeldanlage:	per 31.12. 2017	0,00 €
Stand Girokonto:	per 31.12. 2017	160.303,25 €
Gesamt:		160.303,25 €

Kiel, den 23.01.2018


i. V. Graf i. X. Munkes

GOS mbH
Gesellschaft für Ortsentwicklung
und Stadterneuerung mbH
Regionalbüro Bad Doberan
Goethestr. 16 · 18209 Bad Doberan
☎ 038203-7330-0 · Fax 7330-66

180 199 114
(Fassung Okt. 2016)

klimateutral
www.klimateutral.com | DE 094-199618
gedruckt



			
Geschäftsgirokonto 1510000212	BLZ 140 520 00	Kontoauszug	13
Sparkasse Mecklenburg-Schwerin	UST-ID DE167356167	Anlage	1
Information zur Abrechnung		Blatt	2
Kontoauszüge	1 x 0,40	0,40-	

Abrechnung 31.12.2017			39,36-
Kontostand in EUR nach Rechnungsabschluss am 29.12.2017			160.303,25+
Bitte Rückseite beachten			
Rechnungsnummer: 20171229-MV040-00006747107			

Investitionsprogramm und -übersicht

Kontenschema Matrix

Investitionsprogramm	Ergebnis des Haushaltsvorvorjahres	Ansätze des Haushaltsvorvorjahres	Ansatz des Haushaltsjahres	Planungsdaten des Haushaltsfolgejahres	Planungsdaten des zweiten Haushaltsfolgejahres	Planungsdaten des dritten Haushaltsfolgejahres	Planungsdaten der weiteren Haushaltsjahre bis zum	bis einschließlich
	EUR	EUR	EUR	EUR	EUR	EUR	EUR	EUR
	1	2	3	4	5	6	7	8
21 Summe der Auszahlungen aus Investitionstätigkeit	0	1.165.000	239.000	701.000	429.000	408.000	0	940.000

Kontenschema Matrix

Investitionsübersicht	Ergebnis des Vorvorjahres	Ansatz des Vorjahres	Ansatz des Haushaltsjahres	Plandaten 1. Folgejahr	Plandaten 2. Folgejahr	Plandaten 3. Folgejahr	Plandaten weitere Folgejahre	bis einschließlich	Gesamtauszahlungen
	EUR	EUR	EUR	EUR	EUR	EUR	EUR	EUR	EUR
	1	2	3	4	5	6	7	8	9
27 + Einzahlungen aus Investitionszuwendungen	0	931.000	0	0	0	0	0	0	0
28 + Einzahlungen aus Beiträgen und ähnlichen Entgelten	0	0	0	0	0	0	0	0	0
29 + Einzahlungen aus immateriellen Vermögensgegenständen	0	0	0	0	0	0	0	0	0
30 + Einzahlungen aus Sachanlagen	0	0	0	0	0	0	0	0	0
31 + Einzahlungen aus Finanzanlagen	0	0	0	0	0	0	0	0	0
32 + Einzahlungen aus sonstigen Ausleihungen und Kreditgewährungen	0	5.000	7.000	4.000	3.000	0	0	11.000	14.000
33 + Einzahlungen aus Vorräten	0	0	0	0	0	0	0	0	0
35 Summe der Einzahlungen aus Investitionstätigkeit	0	936.000	7.000	4.000	3.000	0	0	11.000	14.000
36 - Auszahlungen für immaterielle Vermögensgegenstände	0	0	0	0	0	0	0	0	0
37 - Auszahlungen für Sachanlagen	0	0	0	0	0	0	0	0	0
38 - Auszahlungen für Finanzanlagen	0	0	0	0	0	0	0	0	0
39 - Auszahlungen für sonstige Ausleihungen und Kreditgewährungen	0	204.000	0	0	0	0	0	0	0
40 - Auszahlungen für Vorräte	0	961.000	239.000	701.000	429.000	408.000	0	940.000	2.277.000
41 - Sonstige Investitionsauszahlungen	0	0	0	0	0	0	0	0	0
42 Summe der Auszahlungen aus Investitionstätigkeit	0	1.165.000	239.000	701.000	429.000	408.000	0	940.000	2.277.000
43 Saldo der Ein- und Auszahlungen aus Investitionstätigkeit	0	-229.000	-232.000	-697.000	-426.000	-408.000	0	-929.000	-2.263.000
Angaben zur Kofinanzierung									

Zwischenabrechnung

POSTEINGANG				
STADTVERWALTUNG MALCHIN				
Original an: 10				
am: 20. Feb. 2018 Ri				
Verteiler: AV				
10	20	30	40	50

GOS.

Projektsteuerung auf den Punkt

GOS Gesellschaft für Ortsentwicklung
und Stadterneuerung mbH

Frau Junker
junker@gos-gsom.de
Tel.: 038203 / 73 30 14
Fax: 038203 / 73 30 66
Unser Zeichen: 105/A020
Ihr Zeichen:
Ihre Nachricht v.:

GOS mbH, Goethestraße 16, 18209 Bad Doberan

Stadt Malchin
Herrn Bürgermeister Müller
Kämmerei Frau Rißer
Am Markt
17139 Malchin

19.02.2018

**Städtebauliche Erneuerung in Malchin „Altstadt“
Abrechnung des Treuhandvermögens gem. Buchstabe J, Ziffer 2 StBauFR i.d.F. vom 20.10.2011 –
2017**

Sehr geehrter Herr Müller, sehr geehrte Frau Rißer,

in Anlehnung an § 2 Abs. 7 des Treuhändervertrages übergeben wir Ihnen die Darstellung des
Treuhandvermögens für die Treuhandkonten

THK 1510000212

und eine Gegenüberstellung aller der städtebaulichen Gesamtmaßnahme zuzuordnenden Ein-
nahmen und Ausgaben sowie die Kopie des abschließenden Kontoauszuges für das Treuhandkon-
to.

Des Weiteren fügen wir eine detaillierte Aufstellung über die geflossenen Zahlungen des Jahres
2017 bei. Dies entspricht im wesentlichen Buchstabe J Ziffer 2/Anlage 3.

**Wir zeigen Ihnen hiermit gem. § 7 Abs. 2 des Treuhändervertrages die jährlichen Teilleistungen
an.**

Die formgebundene Zwischenabrechnung gem. Buchstabe K Ziffer 2/Anlage 16.1 ff StBauFR für
den Zeitraum 1991-2017 übergeben wir Ihnen in nächster Zeit.

Für Rückfragen stehen wir Ihnen gern zur Verfügung.

Mit freundlichen Grüßen

Graf
i.V. Ulrike Graf
FB 2 – Finanzmanagement

Junker
i.A. Antje Junker
FB 2 – Finanzmanagement

A/Darstellung THV, Rechnungsbuch, Saldenübersicht, Kopie Kontoauszug

Registriernr.: I-1009013

K:\FB 2 (FFM) Finanzmanagement\105\A020\2017\18 01 23_An J_275.docx

1 von 1



GOS mbH
Lange Reihe 22-24
24103 Kiel

Tel.: 04 31 / 8 10 20
Fax: 04 31 / 8 50 35
www.gos-gsom.de

Geschäftsführer:
Mathias Hermann Granitzki
Amtsgericht Kiel HRB 2832

St.-Nr.: 2029706260
USt-IdNr.: DE 134878308
Stammkapital: 358.000 €

Bankverbindung
Förde Sparkasse
BIC: NOLADE21KIE
IBAN: DE96 2105 0170 0009 0030 39

Darstellung Treuhandvermögen

Sanierungsmaßnahme	105	Stadt Malchin
Treuhandkonto		1510000212

Vortrag Termingeldkonto: per 31.12. 2016		0,00 €
Vortrag Girokonto: per 31.12. 2016		29.029,45 €
Einnahmen: 2017		899.850,84 €
Ausgaben: 2017		768.577,04 €
Termingeldanlage: per 31.12. 2017		0,00 €
Stand Girokonto: per 31.12. 2017		160.303,25 €
Gesamt:		160.303,25 €

Kiel, den 23.01.2018

i. V. Graf i. V. Munkes

GOS mbH
Gesellschaft für Ortsentwicklung
und Stadterneuerung mbH
Regionalbüro Bad Doberan
Goethestr. 16 · 18209 Bad Doberan
☎ 038203-7330-0 · Fax 7330-66

Kostenart	INHALT	Objekt	STRASSE	Projekt	Gesamt Ist	davon 2017
A 1.1.1	Vorbereitende Untersuchungen	B003	Steinstraße 15	105	9.005,80	
A 1.1.1	Vorbereitende Untersuchungen	B004	(Steinstraße 6)	105	8.188,50	
A 1.1.1	Vorbereitende Untersuchungen	B005	Steinstraße 8	105	10.780,05	
A 1.1.1	Vorbereitende Untersuchungen	B007	Strietfeld 21	105	8.598,75	
A 1.1.1	Vorbereitende Untersuchungen	B012	Strietfeld 12/14	105	4.171,05	
A 1.1.1	Vorbereitende Untersuchungen	B019	Pastinakelstr. 11	105	11.124,50	
A 1.1.1	Vorbereitende Untersuchungen	B038	Steinstraße 26	105	5.256,27	
A 1.1.1	Vorbereitende Untersuchungen	B045	Strelitzer Str. 8-14	105	6.349,61	
A 1.1.1	Vorbereitende Untersuchungen	B051	Steinstraße 18-Sich.	105	22.219,70	
A 1.1.1	Vorbereitende Untersuchungen	B053	Am Wall 2 - Museum	105	18.285,76	
A 1.1.1	Vorbereitende Untersuchungen	B061	Steinstraße 2	105	16.724,23	
A 1.1.1	Vorbereitende Untersuchungen	B063	Steinstraße 16	105	4.933,08	
A 1.1.1	Vorbereitende Untersuchungen	C152	Kirchplatz II.BA	105	3.340,92	3.340,92
A 1.1.1	Vorbereitende Untersuchungen	M999	Sonstiges	105	4.289,66	
Ergebnis					133.267,88	3.340,92
A 1.1.2	Festlegung des Sanierungsgebietes	M999	Sonstiges	105	426,11	
Ergebnis					426,11	0,00
A 1.1.4	Städtebauliche Planung	M800	Städteb. Einzelberat	105	292.215,78	5.934,89
A 1.1.4	Städtebauliche Planung	M801	Ber.pl.Stein/Peters/	105	22.860,88	
A 1.1.4	Städtebauliche Planung	M802	ökolo. Begleitunters	105	21.486,04	
A 1.1.4	Städtebauliche Planung	M804	Ber.pl.Strelitzer St	105	27.101,36	
A 1.1.4	Städtebauliche Planung	M807	Ber.pl.Umfeld Fangel	105	22.761,03	
A 1.1.4	Städtebauliche Planung	M808	Einzelhandelskonzept	105	17.639,57	
A 1.1.4	Städtebauliche Planung	M809	Ber.pl.Strietfeld	105	26.065,35	
A 1.1.4	Städtebauliche Planung	M812	Ber.pl.Wagentiner St	105	9.730,46	
A 1.1.4	Städtebauliche Planung	M840	Rahmenplan	105	36.006,03	
A 1.1.4	Städtebauliche Planung	M841	1.Fortschr.Rahmenpl.	105	143.703,31	
A 1.1.4	Städtebauliche Planung	M850	Öffentlichkeitsarb.	105	867,68	
A 1.1.4	Städtebauliche Planung	M853	Fassadenabw.Steinstr	105	8.229,48	
A 1.1.4	Städtebauliche Planung	M860	Dokumentationen	105	3.591,45	
A 1.1.4	Städtebauliche Planung	M890	Stadtumbau ISEK	105	5.835,16	
A 1.1.4	Städtebauliche Planung	M896	Stadtmonitoring	105	48.888,06	7.721,91
A 1.1.4	Städtebauliche Planung	M999	Sonstiges	105	61,39	
Ergebnis					687.043,03	13.656,80
A 1.1.5	Erörterung der beabsichtigten Sanierung	M803	Wirkungsanalyse	105	1.308,90	
A 1.1.5	Erörterung der beabsichtigten Sanierung	M840	Rahmenplan	105	122,70	
A 1.1.5	Erörterung der beabsichtigten Sanierung	M850	Öffentlichkeitsarb.	105	6.530,88	1.011,40
A 1.1.5	Erörterung der beabsichtigten Sanierung	M851	Sanierungszeitung	105	12.657,52	
A 1.1.5	Erörterung der beabsichtigten Sanierung	M852	Ausstellungen	105	32.477,93	
A 1.1.5	Erörterung der beabsichtigten Sanierung	M854	Kalender 1995	105	14.023,46	
A 1.1.5	Erörterung der beabsichtigten Sanierung	M857	Kalender 2000	105	23.121,57	1.196,51
A 1.1.5	Erörterung der beabsichtigten Sanierung	M858	Gestaltungsbroschüre	105	24.629,96	
A 1.1.5	Erörterung der beabsichtigten Sanierung	M859	Tag d.Städtebauförd.	105	2.955,60	
A 1.1.5	Erörterung der beabsichtigten Sanierung	M860	Dokumentationen	105	12.885,42	
A 1.1.5	Erörterung der beabsichtigten Sanierung	M890	Stadtumbau ISEK	105	14.517,68	
A 1.1.5	Erörterung der beabsichtigten Sanierung	M999	Sonstiges	105	2.268,97	
Ergebnis					147.500,59	2.207,91
A 1.1.8	Umsatzsteuervorauszahlung	M999	Sonstiges	105	20.000,00	10.000,00
Ergebnis					20.000,00	10.000,00
A 1.2.2	Vergütung Sanierungsträger	M900	Trägervergütung	105	2.975.753,65	50.941,35
A 1.2.2	Vergütung Sanierungsträger	M901	Sonstige Beauftragte	105	29.855,86	
Ergebnis					3.005.609,51	50.941,35
A 1.2.3	Voruntersuchungen für Baumaßnahmen	M999	Sonstiges	105	16.581,20	
Ergebnis					16.581,20	0,00
A 1.2.5	Örtliche Bauvorschriften	M820	Gestaltungssatzung	105	13.677,94	
Ergebnis					13.677,94	0,00
A 1.2.6	Verkehrswertuntersuchungen	B018	Blockber.Wagent.Str	105	1.650,00	
A 1.2.6	Verkehrswertuntersuchungen	B019	Pastinakelstr. 11	105	0,00	
A 1.2.6	Verkehrswertuntersuchungen	B020	Steintormauerstr. 1	105	0,00	
A 1.2.6	Verkehrswertuntersuchungen	B023	Am Wall 2 - Sicherg.	105	835,60	
A 1.2.6	Verkehrswertuntersuchungen	B024	Blockber.Strelitzer	105	638,01	
A 1.2.6	Verkehrswertuntersuchungen	B027	Steinstraße 5	105	855,22	
A 1.2.6	Verkehrswertuntersuchungen	B029	Schweriner Str. 11	105	463,52	
A 1.2.6	Verkehrswertuntersuchungen	B030	Schweriner Str. 15	105	711,27	
A 1.2.6	Verkehrswertuntersuchungen	B031	Schweriner Str. 19	105	534,18	
A 1.2.6	Verkehrswertuntersuchungen	B032	Schweriner Str. 21	105	534,18	
A 1.2.6	Verkehrswertuntersuchungen	B033	Pastinakelstr. 9	105	1.189,28	
A 1.2.6	Verkehrswertuntersuchungen	B037	Steinstraße 24	105	2.244,21	
A 1.2.6	Verkehrswertuntersuchungen	B038	Steinstraße 26	105	403,54	
A 1.2.6	Verkehrswertuntersuchungen	B040	Strietfeld 13	105	321,29	
A 1.2.6	Verkehrswertuntersuchungen	B041	Wolfssteig 24	105	413,60	

Kostenart	INHALT	Objekt	STRASSE	Projekt	Gesamt_ist	davon 2017
A 1.2.6	Verkehrswertuntersuchungen	B043	Lange Straße 33	105	579,49	
A 1.2.6	Verkehrswertuntersuchungen	B046	Am Wall 2 a	105	1.670,45	
A 1.2.6	Verkehrswertuntersuchungen	B047	Steinstraße 3	105	870,40	
A 1.2.6	Verkehrswertuntersuchungen	B049	Steinstraße 14	105	2.170,27	
A 1.2.6	Verkehrswertuntersuchungen	B051	Steinstraße 18-Sich.	105	666,52	
A 1.2.6	Verkehrswertuntersuchungen	B053	Am Wall 2 - Museum	105	570,34	
A 1.2.6	Verkehrswertuntersuchungen	B055	Steinstraße 12	105	1.199,03	
A 1.2.6	Verkehrswertuntersuchungen	B059	Steinstraße 20	105	655,75	
A 1.2.6	Verkehrswertuntersuchungen	B060	Pastinakerstr. 12	105	408,56	
A 1.2.6	Verkehrswertuntersuchungen	B077	Teichberg 9	105	407,48	
A 1.2.6	Verkehrswertuntersuchungen	B083	Wohnbl. Am Teichberg	105	1.314,49	
A 1.2.6	Verkehrswertuntersuchungen	B095	Kaufhaus Jola	105	733,73	
A 1.2.6	Verkehrswertuntersuchungen	C064	Altes Eichamt	105	92,92	
A 1.2.6	Verkehrswertuntersuchungen	C065	Steinstraße 24-26	105	124,99	
A 1.2.6	Verkehrswertuntersuchungen	C074	Mühlenstr/An d.Bleic	105	349,21	
A 1.2.6	Verkehrswertuntersuchungen	C092	Parkplatz Strietfeld	105	683,47	
A 1.2.6	Verkehrswertuntersuchungen	C099	Stadtmauer BA 3,4,7	105	0,00	
A 1.2.6	Verkehrswertuntersuchungen	M807	Ber.pl.Umfeld Fangel	105	667,01	
A 1.2.6	Verkehrswertuntersuchungen	M810	Verkehrswertunters.	105	5.028,52	
A 1.2.6	Verkehrswertuntersuchungen	M816	Ausgleichsbetragserh	105	19.696,24	
A 1.2.6	Verkehrswertuntersuchungen	M999	Sonstiges	105	0,00	
Ergebnis					48.682,77	0,00
A 2.1.1	Freihändiger Grundstückserwerb	B018	Blockber.Wargent.Str	105	300.000,00	
A 2.1.1	Freihändiger Grundstückserwerb	B041	Wolfssteig 24	105	3.364,30	
A 2.1.1	Freihändiger Grundstückserwerb	B055	Steinstraße 12	105	31.700,10	
A 2.1.1	Freihändiger Grundstückserwerb	B083	Wohnbl. Am Teichberg	105	211.137,98	
A 2.1.1	Freihändiger Grundstückserwerb	C048	Strelitzer Straße	105	8.088,54	
A 2.1.1	Freihändiger Grundstückserwerb	C050	Tiefgar.Peters.str.	105	3.757,95	
A 2.1.1	Freihändiger Grundstückserwerb	C074	Mühlenstr/An d.Bleic	105	31.675,00	
A 2.1.1	Freihändiger Grundstückserwerb	C079	Stadtmauer BA 01	105	0,00	
A 2.1.1	Freihändiger Grundstückserwerb	C092	Parkplatz Strietfeld	105	16.170,46	
A 2.1.1	Freihändiger Grundstückserwerb	E023	Am Wall 2	105	58.287,27	
A 2.1.1	Freihändiger Grundstückserwerb	E027	Steinstraße 5	105	80.272,83	
A 2.1.1	Freihändiger Grundstückserwerb	E037	Steinstraße 24	105	51.129,19	
A 2.1.1	Freihändiger Grundstückserwerb	E047	Steinstraße 3	105	7.158,09	
A 2.1.1	Freihändiger Grundstückserwerb	E049	Steinstraße 14	105	143.161,73	
A 2.1.1	Freihändiger Grundstückserwerb	E051	Steinstraße 18	105	19.940,38	
A 2.1.1	Freihändiger Grundstückserwerb	E055	Steinstraße 12	105	87.942,20	
A 2.1.1	Freihändiger Grundstückserwerb	E095	Kaufhaus Jola	105	60.000,00	
A 2.1.1	Freihändiger Grundstückserwerb	M999	Sonstiges	105	50.640,90	
Ergebnis					1.164.426,92	0,00
A 2.1.3	Grundstücksübernahme auf Verlangen Egt.	M999	Sonstiges	105	10.225,84	
Ergebnis					10.225,84	0,00
A 2.1.5	Überführung von San.Trägergrundstücken	M999	Sonstiges	105	0,00	
Ergebnis					0,00	0,00
A 2.1.6	Grunderwerb nach anderen Vorschriften	E041	Wolfssteig 24	105	0,00	
Ergebnis					0,00	0,00
A 2.1.8	Grenzregelung	B022	Lange Straße 49	105	0,00	
A 2.1.8	Grenzregelung	B023	Am Wall 2 - Sicherg.	105	1.172,49	
A 2.1.8	Grenzregelung	B024	Blockber.Strelitzer	105	875,82	
A 2.1.8	Grenzregelung	B027	Steinstraße 5	105	2.638,90	
A 2.1.8	Grenzregelung	B030	Schweriner Str. 15	105	1.546,43	
A 2.1.8	Grenzregelung	B031	Schweriner Str. 19	105	673,25	
A 2.1.8	Grenzregelung	B032	Schweriner Str. 21	105	1.015,46	
A 2.1.8	Grenzregelung	B037	Steinstraße 24	105	2.356,23	
A 2.1.8	Grenzregelung	B041	Wolfssteig 24	105	1.840,39	
A 2.1.8	Grenzregelung	B042	Neubau Petersilienst	105	1.018,84	
A 2.1.8	Grenzregelung	B046	Am Wall 2 a	105	1.613,46	
A 2.1.8	Grenzregelung	B051	Steinstraße 18-Sich.	105	1.423,65	
A 2.1.8	Grenzregelung	B055	Steinstraße 12	105	2.045,72	
A 2.1.8	Grenzregelung	B078	Pastinakerstr. 5	105	281,72	
A 2.1.8	Grenzregelung	B089	Neubau Lange Straße	105	1.405,84	
A 2.1.8	Grenzregelung	B090	Neub.Lange Str./Pets	105	562,33	
A 2.1.8	Grenzregelung	C048	Strelitzer Straße	105	1.256,17	
A 2.1.8	Grenzregelung	C050	Tiefgar.Peters.str.	105	1.358,80	
A 2.1.8	Grenzregelung	C064	Altes Eichamt	105	1.319,08	
A 2.1.8	Grenzregelung	C074	Mühlenstr/An d.Bleic	105	10.063,77	
A 2.1.8	Grenzregelung	C092	Parkplatz Strietfeld	105	8.334,62	
A 2.1.8	Grenzregelung	C099	Stadtmauer BA 3,4,7	105	0,00	
A 2.1.8	Grenzregelung	M999	Sonstiges	105	2.895,49	
Ergebnis					45.698,46	0,00

Kostenart	INHALT	Objekt	STRASSE	Projekt	Gesamt Ist	davon 2017
A 2.1.9	Sonstige Kosten des Grundstücksverkehrs	B018	Blockber.Wargent.Str	105	12.046,27	
A 2.1.9	Sonstige Kosten des Grundstücksverkehrs	B021	Petersilien-/Lange S	105	73,54	
A 2.1.9	Sonstige Kosten des Grundstücksverkehrs	B023	Am Wall 2 - Sicherg.	105	2.308,18	
A 2.1.9	Sonstige Kosten des Grundstücksverkehrs	B024	Blockber.Strelitzer	105	8.776,90	
A 2.1.9	Sonstige Kosten des Grundstücksverkehrs	B027	Steinstraße 5	105	4.639,80	
A 2.1.9	Sonstige Kosten des Grundstücksverkehrs	B029	Schweriner Str. 11	105	2.023,20	
A 2.1.9	Sonstige Kosten des Grundstücksverkehrs	B030	Schweriner Str. 15	105	17.783,47	
A 2.1.9	Sonstige Kosten des Grundstücksverkehrs	B031	Schweriner Str. 19	105	7.148,56	
A 2.1.9	Sonstige Kosten des Grundstücksverkehrs	B032	Schweriner Str. 21	105	4.206,38	
A 2.1.9	Sonstige Kosten des Grundstücksverkehrs	B033	Pastinakelstr. 9	105	774,88	
A 2.1.9	Sonstige Kosten des Grundstücksverkehrs	B037	Steinstraße 24	105	7.043,51	
A 2.1.9	Sonstige Kosten des Grundstücksverkehrs	B038	Steinstraße 26	105	1.135,90	
A 2.1.9	Sonstige Kosten des Grundstücksverkehrs	B040	Striefeld 13	105	261,58	
A 2.1.9	Sonstige Kosten des Grundstücksverkehrs	B041	Wolfssteig 24	105	524,04	
A 2.1.9	Sonstige Kosten des Grundstücksverkehrs	B042	Neubau Petersilienst	105	391,60	
A 2.1.9	Sonstige Kosten des Grundstücksverkehrs	B046	Am Wall 2 a	105	3.132,66	
A 2.1.9	Sonstige Kosten des Grundstücksverkehrs	B049	Steinstraße 14	105	1.176,50	
A 2.1.9	Sonstige Kosten des Grundstücksverkehrs	B055	Steinstraße 12	105	165,90	
A 2.1.9	Sonstige Kosten des Grundstücksverkehrs	B083	Wohnbl. Am Teichberg	105	1.303,33	
A 2.1.9	Sonstige Kosten des Grundstücksverkehrs	B089	Neubau Lange Straße	105	318,03	
A 2.1.9	Sonstige Kosten des Grundstücksverkehrs	B095	Kaufhaus Jola	105	391,59	
A 2.1.9	Sonstige Kosten des Grundstücksverkehrs	B129	Schweriner Str.25/27	105	730,57	
A 2.1.9	Sonstige Kosten des Grundstücksverkehrs	B145	Quart. Fangelturn	105	2.045,27	
A 2.1.9	Sonstige Kosten des Grundstücksverkehrs	B161	Am Wall 2 b	105	27,97	
A 2.1.9	Sonstige Kosten des Grundstücksverkehrs	C048	Strelitzer Straße	105	167,19	
A 2.1.9	Sonstige Kosten des Grundstücksverkehrs	C050	Tiefgar.Peters.str.	105	77,67	
A 2.1.9	Sonstige Kosten des Grundstücksverkehrs	C074	Mühlenstr/An d.Bleic	105	432,74	
A 2.1.9	Sonstige Kosten des Grundstücksverkehrs	C092	Parkplatz Striefeld	105	1.726,69	
A 2.1.9	Sonstige Kosten des Grundstücksverkehrs	E023	Am Wall 2	105	3.986,54	
A 2.1.9	Sonstige Kosten des Grundstücksverkehrs	E027	Steinstraße 5	105	3.656,87	
A 2.1.9	Sonstige Kosten des Grundstücksverkehrs	E037	Steinstraße 24	105	2.232,22	
A 2.1.9	Sonstige Kosten des Grundstücksverkehrs	E041	Wolfssteig 24	105	169,39	
A 2.1.9	Sonstige Kosten des Grundstücksverkehrs	E047	Steinstraße 3	105	212,62	
A 2.1.9	Sonstige Kosten des Grundstücksverkehrs	E049	Steinstraße 14	105	5.010,66	
A 2.1.9	Sonstige Kosten des Grundstücksverkehrs	E051	Steinstraße 18	105	1.003,56	
A 2.1.9	Sonstige Kosten des Grundstücksverkehrs	E055	Steinstraße 12	105	3.312,32	
A 2.1.9	Sonstige Kosten des Grundstücksverkehrs	E095	Kaufhaus Jola	105	2.572,38	
A 2.1.9	Sonstige Kosten des Grundstücksverkehrs	M999	Sonstiges	105	6.434,47	
Ergebnis					109.424,95	0,00
A 2.3.1	Beseitigung baulicher Anlagen	B015	Wolfssteig 34	105	17.971,36	
A 2.3.1	Beseitigung baulicher Anlagen	B018	Blockber.Wargent.Str	105	97.311,64	
A 2.3.1	Beseitigung baulicher Anlagen	B020	Steintormauerstr. 1	105	5.723,95	
A 2.3.1	Beseitigung baulicher Anlagen	B021	Petersilien-/Lange S	105	2.370,26	
A 2.3.1	Beseitigung baulicher Anlagen	B023	Am Wall 2 - Sicherg.	105	0,00	
A 2.3.1	Beseitigung baulicher Anlagen	B041	Wolfssteig 24	105	9.795,24	
A 2.3.1	Beseitigung baulicher Anlagen	B043	Lange Straße 33	105	5.846,93	
A 2.3.1	Beseitigung baulicher Anlagen	B046	Am Wall 2 a	105	15.939,77	
A 2.3.1	Beseitigung baulicher Anlagen	B055	Steinstraße 12	105	22.955,99	
A 2.3.1	Beseitigung baulicher Anlagen	B077	Teichberg 9	105	16.464,28	
A 2.3.1	Beseitigung baulicher Anlagen	B078	Pastinakelstr. 5	105	1.603,44	
A 2.3.1	Beseitigung baulicher Anlagen	B082	Rathaus 2.BA	105	8.003,04	
A 2.3.1	Beseitigung baulicher Anlagen	B083	Wohnbl. Am Teichberg	105	85.094,10	
A 2.3.1	Beseitigung baulicher Anlagen	B095	Kaufhaus Jola	105	67.017,39	
A 2.3.1	Beseitigung baulicher Anlagen	B117	Schweriner Str. 17	105	3.801,92	
A 2.3.1	Beseitigung baulicher Anlagen	B153	Spartenheim	105	11.543,51	
A 2.3.1	Beseitigung baulicher Anlagen	C025	Petersilien-/Lange S	105	22.571,38	
A 2.3.1	Beseitigung baulicher Anlagen	M999	Sonstiges	105	1.148,40	
Ergebnis					395.162,60	0,00
A 2.3.2	Beseitigung sonstiger Anlagen	B024	Blockber.Strelitzer	105	65.827,42	
Ergebnis					65.827,42	0,00
A 2.3.5	Beseitigung baulicher Anlagen Dritter	B037	Steinstraße 24	105	357,90	
A 2.3.5	Beseitigung baulicher Anlagen Dritter	B051	Steinstraße 18-Sich.	105	511,29	
A 2.3.5	Beseitigung baulicher Anlagen Dritter	C099	Stadtmauer BA 3,4,7	105	0,00	
Ergebnis					869,19	0,00
A 2.4.1	Straßen, Wege, Plätze	B129	Schweriner Str.25/27	105	17.264,47	
A 2.4.1	Straßen, Wege, Plätze	C008	Schweriner Straße	105	478.418,34	
A 2.4.1	Straßen, Wege, Plätze	C009	Steinstraße	105	638.656,85	
A 2.4.1	Straßen, Wege, Plätze	C010	Striefeld/Am Wall	105	491.977,29	
A 2.4.1	Straßen, Wege, Plätze	C011	Markt	105	736.583,47	
A 2.4.1	Straßen, Wege, Plätze	C025	Petersilien-/Lange S	105	95.592,34	
A 2.4.1	Straßen, Wege, Plätze	C026	Stadtmauer	105	181.888,03	

Kostenart	INHALT	Objekt	STRASSE	Projekt	Gesamt Ist	davon 2017
A 2.4.1	Straßen, Wege, Plätze	C048	Strelitzer Straße	105	354.185,56	
A 2.4.1	Straßen, Wege, Plätze	C056	Markt 2.BA	105	112.557,17	
A 2.4.1	Straßen, Wege, Plätze	C064	Altes Eichamt	105	40.098,71	
A 2.4.1	Straßen, Wege, Plätze	C065	Steinstraße 24-26	105	54.487,70	
A 2.4.1	Straßen, Wege, Plätze	C073	Stadtmauer BA 2,5,6	105	230.628,83	
A 2.4.1	Straßen, Wege, Plätze	C074	Mühlenstr./An d.Bleic	105	455.801,47	
A 2.4.1	Straßen, Wege, Plätze	C079	Stadtmauer BA 01	105	321.838,72	
A 2.4.1	Straßen, Wege, Plätze	C092	Parkplatz Strietfeld	105	0,00	
A 2.4.1	Straßen, Wege, Plätze	C099	Stadtmauer BA 3,4,7	105	570.145,19	
A 2.4.1	Straßen, Wege, Plätze	C106	Schultetus/Rosmarin/	105	356.230,53	
A 2.4.1	Straßen, Wege, Plätze	C118	Kirchplatz	105	435.989,27	285,60
A 2.4.1	Straßen, Wege, Plätze	C125	Lange-/Pastinakestr	105	593.707,02	416.644,01
A 2.4.1	Straßen, Wege, Plätze	C152	Kirchplatz II.BA	105	318.347,10	214.358,55
A 2.4.1	Straßen, Wege, Plätze	C172	Innere Erschl.Südqua	105	109.450,88	
A 2.4.1	Straßen, Wege, Plätze	C175	Markt 3.BA	105	9.467,45	
A 2.4.1	Straßen, Wege, Plätze	C184	Petersilien-/Steinto	105	4.957,30	
Ergebnis					6.608.273,69	631.288,16
A 2.4.2	Grünanlagen, Wasserläufe, Wasserflächen	C165	Schultetusstr. 1 AA	105	10.895,01	
A 2.4.2	Grünanlagen, Wasserläufe, Wasserflächen	C174	Quart. Fangelturm II	105	19.443,51	1.944,35
Ergebnis					30.338,52	1.944,35
A 2.4.3	Spielplätze	C028	Spielplatz Am Wall	105	96.699,78	
Ergebnis					96.699,78	0,00
A 2.4.4	Parkplätze, -häuser, Tiefgaragen	C050	Tiefgar.Peters.str.	105	6.164,09	
A 2.4.4	Parkplätze, -häuser, Tiefgaragen	C092	Parkplatz Strietfeld	105	203.612,08	
Ergebnis					209.776,17	0,00
A 2.5.1	Bewirtschaftungsverluste	B049	Steinstraße 14	105	180,14	
A 2.5.1	Bewirtschaftungsverluste	F019	Pastinakestr. 11	105	10.370,76	
A 2.5.1	Bewirtschaftungsverluste	F020	Steintormauerstr. 1	105	77,03	
A 2.5.1	Bewirtschaftungsverluste	F023	Am Wall 2	105	0,00	
A 2.5.1	Bewirtschaftungsverluste	F024	Blockber.Strelitzer	105	332.286,15	
A 2.5.1	Bewirtschaftungsverluste	F027	Steinstraße 5	105	3.998,35	
A 2.5.1	Bewirtschaftungsverluste	F029	Schweriner Str. 11	105	11.563,40	
A 2.5.1	Bewirtschaftungsverluste	F030	Schweriner Str. 15	105	21.401,04	
A 2.5.1	Bewirtschaftungsverluste	F031	Schweriner Str. 19	105	51.335,13	
A 2.5.1	Bewirtschaftungsverluste	F032	Schweriner Str. 21	105	3.641,35	
A 2.5.1	Bewirtschaftungsverluste	F033	Pastinakestr. 9	105	6.456,58	
A 2.5.1	Bewirtschaftungsverluste	F035	Ratskeller	105	5.612,83	
A 2.5.1	Bewirtschaftungsverluste	F037	Steinstraße 24	105	25.009,58	
A 2.5.1	Bewirtschaftungsverluste	F038	Steinstraße 26	105	10.762,97	
A 2.5.1	Bewirtschaftungsverluste	F039	(Lange Str. 2-10)	105	0,00	
A 2.5.1	Bewirtschaftungsverluste	F040	Strietfeld 13	105	5.834,98	
A 2.5.1	Bewirtschaftungsverluste	F041	Wolfssteig 24	105	10.790,20	
A 2.5.1	Bewirtschaftungsverluste	F043	Lange Straße 33	105	6.969,93	
A 2.5.1	Bewirtschaftungsverluste	F049	Steinstraße 14	105	251,61	
A 2.5.1	Bewirtschaftungsverluste	F055	Steinstraße 12	105	6.209,43	
A 2.5.1	Bewirtschaftungsverluste	M999	Sonstiges	105	1.816.369,26	631,80
Ergebnis					2.329.120,72	631,80
A 2.5.4	Maßnahmenvereinbarung nach § 147 BauGB	B129	Schweriner Str.25/27	105	40.640,50	
A 2.5.4	Maßnahmenvereinbarung nach § 147 BauGB	B133	Schweriner Str. 23	105	10.781,24	
A 2.5.4	Maßnahmenvereinbarung nach § 147 BauGB	B141	Steinstraße 22	105	42.000,00	
A 2.5.4	Maßnahmenvereinbarung nach § 147 BauGB	B145	Quart. Fangelturm	105	24.199,47	
A 2.5.4	Maßnahmenvereinbarung nach § 147 BauGB	B161	Am Wall 2 b	105	17.225,73	
A 2.5.4	Maßnahmenvereinbarung nach § 147 BauGB	B163	Karl-Dressel-Str. 1	105	43.000,00	
A 2.5.4	Maßnahmenvereinbarung nach § 147 BauGB	B164	Quart. Fangelturm II	105	20.490,95	
A 2.5.4	Maßnahmenvereinbarung nach § 147 BauGB	B188	Pastinakestr. 3	105	10.000,00	10.000,00
A 2.5.4	Maßnahmenvereinbarung nach § 147 BauGB	B190	Achterstraße 9	105	0,00	
Ergebnis					208.337,89	10.000,00
A 2.6	Rechtstreitkosten	B029	Schweriner Str. 11	105	0,00	
Ergebnis					0,00	0,00
A 3.1.1	Pauschalförderung nach § 177 BauGB	B003	Steinstraße 15	105	80.656,29	
A 3.1.1	Pauschalförderung nach § 177 BauGB	B005	Steinstraße 8	105	0,00	
A 3.1.1	Pauschalförderung nach § 177 BauGB	B007	Strietfeld 21	105	0,00	
A 3.1.1	Pauschalförderung nach § 177 BauGB	B012	Strietfeld 12/14	105	0,00	
A 3.1.1	Pauschalförderung nach § 177 BauGB	B016	Am Markt 11	105	144.195,03	
A 3.1.1	Pauschalförderung nach § 177 BauGB	B019	Pastinakestr. 11	105	6.173,90	
A 3.1.1	Pauschalförderung nach § 177 BauGB	B034	Schweriner Str. 1	105	72.015,71	
A 3.1.1	Pauschalförderung nach § 177 BauGB	B044	Schweriner Str. 3	105	26.977,76	
A 3.1.1	Pauschalförderung nach § 177 BauGB	B045	Strelitzer Str. 8-14	105	0,00	
A 3.1.1	Pauschalförderung nach § 177 BauGB	B047	Steinstraße 3	105	17.264,64	
A 3.1.1	Pauschalförderung nach § 177 BauGB	B059	Steinstraße 20	105	11.321,11	
A 3.1.1	Pauschalförderung nach § 177 BauGB	B061	Steinstraße 2	105	0,00	

Kostenart	INHALT	Objekt	STRASSE	Projekt	Gesamt_ist	davon 2017
A 3.1.1	Pauschalförderung nach § 177 BauGB	B063	Steinstraße 16	105	0,00	
A 3.1.1	Pauschalförderung nach § 177 BauGB	B077	Teichberg 9	105	0,00	
A 3.1.1	Pauschalförderung nach § 177 BauGB	B081	Wolfssteig 22	105	3.624,55	
A 3.1.1	Pauschalförderung nach § 177 BauGB	B101	Steinstraße 18	105	90.322,39	
A 3.1.1	Pauschalförderung nach § 177 BauGB	B119	Am Wall 2	105	322.501,45	
A 3.1.1	Pauschalförderung nach § 177 BauGB	B127	Steinstraße 10	105	273.796,73	
A 3.1.1	Pauschalförderung nach § 177 BauGB	B151	Schweriner Str. 7	105	210.009,04	
A 3.1.1	Pauschalförderung nach § 177 BauGB	B182	Lindenstraße 5	105	31.527,69	27.011,14
A 3.1.1	Pauschalförderung nach § 177 BauGB	K054	Steinstraße 9	105	7.140,46	
A 3.1.1	Pauschalförderung nach § 177 BauGB	K058	Strietfeld 10	105	0,00	
A 3.1.1	Pauschalförderung nach § 177 BauGB	K070	Lange Straße 23	105	5.560,59	
A 3.1.1	Pauschalförderung nach § 177 BauGB	K071	Steinstraße 1	105	5.396,29	
A 3.1.1	Pauschalförderung nach § 177 BauGB	K076	Strietfeld 23 2.BA	105	8.763,80	
A 3.1.1	Pauschalförderung nach § 177 BauGB	K080	Pastinakerstr. 5	105	1.491,62	
A 3.1.1	Pauschalförderung nach § 177 BauGB	K084	Am Markt 12	105	5.222,97	
A 3.1.1	Pauschalförderung nach § 177 BauGB	K085	Am Markt 13	105	5.232,45	
A 3.1.1	Pauschalförderung nach § 177 BauGB	K086	Am Markt 14	105	5.966,27	
A 3.1.1	Pauschalförderung nach § 177 BauGB	K087	Strietfeld 23 1.BA	105	9.558,12	
A 3.1.1	Pauschalförderung nach § 177 BauGB	K091	Steintormauerstr. 14	105	5.944,84	
A 3.1.1	Pauschalförderung nach § 177 BauGB	K094	Petersilienstraße 8	105	1.808,02	
A 3.1.1	Pauschalförderung nach § 177 BauGB	K096	Steinstraße 16	105	874,98	
A 3.1.1	Pauschalförderung nach § 177 BauGB	K097	Steinstraße 23	105	731,43	
A 3.1.1	Pauschalförderung nach § 177 BauGB	K102	Strietfeld 23 3.BA	105	6.470,08	
A 3.1.1	Pauschalförderung nach § 177 BauGB	K104	Strietfeld 23 AA	105	6.640,00	
A 3.1.1	Pauschalförderung nach § 177 BauGB	K105	Lange Straße 41	105	10.054,24	
A 3.1.1	Pauschalförderung nach § 177 BauGB	K107	Lange Straße 25	105	3.851,00	
A 3.1.1	Pauschalförderung nach § 177 BauGB	K108	Steinstraße 21	105	4.040,46	
A 3.1.1	Pauschalförderung nach § 177 BauGB	K110	Schweriner Str. 9	105	15.392,38	
A 3.1.1	Pauschalförderung nach § 177 BauGB	K111	Lange Straße 25 2.BA	105	3.548,38	
A 3.1.1	Pauschalförderung nach § 177 BauGB	K112	Pastinakerstr. 6 NG	105	20.570,20	
A 3.1.1	Pauschalförderung nach § 177 BauGB	K113	Strietfeld 17	105	24.384,00	
A 3.1.1	Pauschalförderung nach § 177 BauGB	K114	Lange Straße 25 3.BA	105	7.089,77	
A 3.1.1	Pauschalförderung nach § 177 BauGB	K115	Steinstraße 23 2.BA	105	4.180,35	
A 3.1.1	Pauschalförderung nach § 177 BauGB	K121	Pastinakerstr. 10	105	3.871,96	
A 3.1.1	Pauschalförderung nach § 177 BauGB	K122	Steintormauerstr. 2	105	4.420,67	
A 3.1.1	Pauschalförderung nach § 177 BauGB	K123	Lange Straße 25 4.BA	105	5.911,76	
A 3.1.1	Pauschalförderung nach § 177 BauGB	K124	Lange Straße 31	105	35.043,21	
A 3.1.1	Pauschalförderung nach § 177 BauGB	K126	Steinstraße 23 3.BA	105	6.726,69	
A 3.1.1	Pauschalförderung nach § 177 BauGB	K128	Lange Straße 41 2.BA	105	7.656,42	
A 3.1.1	Pauschalförderung nach § 177 BauGB	K131	Pastinakerstr. 6 HG	105	18.357,98	
A 3.1.1	Pauschalförderung nach § 177 BauGB	K134	Am Markt 15	105	84.518,33	
A 3.1.1	Pauschalförderung nach § 177 BauGB	K136	Steinstraße 27	105	23.341,57	
A 3.1.1	Pauschalförderung nach § 177 BauGB	K139	Steintormauerstr. 14	105	1.665,05	
A 3.1.1	Pauschalförderung nach § 177 BauGB	K142	Steintormauerstr. 10	105	4.454,86	
A 3.1.1	Pauschalförderung nach § 177 BauGB	K143	Steinstraße 12 AA	105	8.921,84	
A 3.1.1	Pauschalförderung nach § 177 BauGB	K144	Steinstraße 8 AA	105	5.747,22	
A 3.1.1	Pauschalförderung nach § 177 BauGB	K146	Steinstraße 7	105	18.315,70	
A 3.1.1	Pauschalförderung nach § 177 BauGB	K147	Lindenstraße 4	105	40.971,09	
A 3.1.1	Pauschalförderung nach § 177 BauGB	K148	Steinstraße 1 2.BA	105	6.766,65	
A 3.1.1	Pauschalförderung nach § 177 BauGB	K149	Strietfeld 6	105	34.588,20	
A 3.1.1	Pauschalförderung nach § 177 BauGB	K150	Steintormauerstr. 14	105	2.268,91	
A 3.1.1	Pauschalförderung nach § 177 BauGB	K154	Pastinakerstr. 6 HG2	105	13.508,04	
A 3.1.1	Pauschalförderung nach § 177 BauGB	K157	Schweriner Str. 17	105	32.338,80	
A 3.1.1	Pauschalförderung nach § 177 BauGB	K158	Achterstraße 18	105	35.371,31	
A 3.1.1	Pauschalförderung nach § 177 BauGB	K159	Steinstraße 23 4.BA	105	8.485,23	
A 3.1.1	Pauschalförderung nach § 177 BauGB	K160	Lindenstraße 4 2.BA	105	5.740,05	
A 3.1.1	Pauschalförderung nach § 177 BauGB	K166	Schweriner Str. 7 NG	105	25.500,00	
A 3.1.1	Pauschalförderung nach § 177 BauGB	K167	Steintormauerstr. 16	105	29.070,00	
A 3.1.1	Pauschalförderung nach § 177 BauGB	K169	Pastinakerstr. 6 NG2	105	21.442,63	
A 3.1.1	Pauschalförderung nach § 177 BauGB	K171	Steintormauerstr. NG	105	5.628,92	
A 3.1.1	Pauschalförderung nach § 177 BauGB	K173	Schweriner Str. 1a	105	44.520,76	
A 3.1.1	Pauschalförderung nach § 177 BauGB	K176	Achterstraße 9a	105	13.509,86	
A 3.1.1	Pauschalförderung nach § 177 BauGB	K177	Steinstraße 23 5.BA	105	945,03	
A 3.1.1	Pauschalförderung nach § 177 BauGB	K178	Lange Straße 45	105	17.874,62	
A 3.1.1	Pauschalförderung nach § 177 BauGB	K179	Strietfeld 7	105	16.175,08	
A 3.1.1	Pauschalförderung nach § 177 BauGB	K180	Pastinakerstr. 5 BA2	105	21.836,45	13.000,00
A 3.1.1	Pauschalförderung nach § 177 BauGB	K181	Steinstraße 23 6.BA	105	6.121,63	
A 3.1.1	Pauschalförderung nach § 177 BauGB	K185	Am Wall 8	105	11.308,49	
A 3.1.1	Pauschalförderung nach § 177 BauGB	K186	Steinstraße 9 2.BA	105	0,00	
A 3.1.1	Pauschalförderung nach § 177 BauGB	K187	Steinstraße 23 7.BA	105	23.432,51	23.432,51
A 3.1.1	Pauschalförderung nach § 177 BauGB	K189	Lange Straße 25 5.BA	105	392,70	392,70

Kostenart	INHALT	Objekt	STRASSE	Projekt	Gesamt_ist	davon 2017
A 3.1.1	Pauschalförderung nach § 177 BauGB	K191	Strietfeld 9	105	0,00	
A 3.1.1	Pauschalförderung nach § 177 BauGB	T067	Steinstraße 2	105	86.171,79	
A 3.1.1	Pauschalförderung nach § 177 BauGB	T068	Steinstraße 16	105	19.361,16	
A 3.1.1	Pauschalförderung nach § 177 BauGB	T069	Steinstraße 26	105	22.919,69	
A 3.1.1	Pauschalförderung nach § 177 BauGB	T072	Lange Straße 47	105	25.605,52	
A 3.1.1	Pauschalförderung nach § 177 BauGB	T098	Pastinakerstr. 6	105	2.013,03	
Ergebnis					2.263.120,40	63.836,35
A 3.1.3	Mod/Inst gemeindeeigener Gebäude	B019	Pastinakerstr. 11	105	0,00	
A 3.1.3	Mod/Inst gemeindeeigener Gebäude	B020	Steintormauerstr. 1	105	1.632,94	
A 3.1.3	Mod/Inst gemeindeeigener Gebäude	B023	Am Wall 2 - Sicherg.	105	35.032,82	
A 3.1.3	Mod/Inst gemeindeeigener Gebäude	B024	Blockber.Strelitzer	105	2.564.433,48	
A 3.1.3	Mod/Inst gemeindeeigener Gebäude	B027	Steinstraße 5	105	712.064,90	
A 3.1.3	Mod/Inst gemeindeeigener Gebäude	B029	Schweriner Str. 11	105	217.082,03	
A 3.1.3	Mod/Inst gemeindeeigener Gebäude	B030	Schweriner Str. 15	105	62.409,85	
A 3.1.3	Mod/Inst gemeindeeigener Gebäude	B031	Schweriner Str. 19	105	175.163,70	
A 3.1.3	Mod/Inst gemeindeeigener Gebäude	B032	Schweriner Str. 21	105	124.490,43	
A 3.1.3	Mod/Inst gemeindeeigener Gebäude	B033	Pastinakerstr. 9	105	224.818,11	
A 3.1.3	Mod/Inst gemeindeeigener Gebäude	B037	Steinstraße 24	105	552.353,99	
A 3.1.3	Mod/Inst gemeindeeigener Gebäude	B038	Steinstraße 26	105	0,00	
A 3.1.3	Mod/Inst gemeindeeigener Gebäude	B040	Strietfeld 13	105	1.778,07	
A 3.1.3	Mod/Inst gemeindeeigener Gebäude	B041	Wolfssteig 24	105	2.055,90	
A 3.1.3	Mod/Inst gemeindeeigener Gebäude	B043	Lange Straße 33	105	0,00	
A 3.1.3	Mod/Inst gemeindeeigener Gebäude	B046	Am Wall 2 a	105	0,00	
A 3.1.3	Mod/Inst gemeindeeigener Gebäude	B049	Steinstraße 14	105	709.953,17	
A 3.1.3	Mod/Inst gemeindeeigener Gebäude	B051	Steinstraße 18-Sich.	105	11.283,32	
Ergebnis					5.394.552,71	0,00
A 3.2	Neubau und Ersatzbauten	B103	Petersilienstraße 5	105	19.379,06	
Ergebnis					19.379,06	0,00
A 3.2.1	Bau von Ersatzwohnungen + sonst. Wobau	B042	Neubau Petersilienst	105	21.668,77	
A 3.2.1	Bau von Ersatzwohnungen + sonst. Wobau	B100	Strietfeld 20	105	9.947,92	
A 3.2.1	Bau von Ersatzwohnungen + sonst. Wobau	B129	Schweriner Str.25/27	105	83.227,50	
A 3.2.1	Bau von Ersatzwohnungen + sonst. Wobau	B132	Steinstraße 12	105	153.975,00	
A 3.2.1	Bau von Ersatzwohnungen + sonst. Wobau	B138	Steinstraße 8	105	68.433,00	
A 3.2.1	Bau von Ersatzwohnungen + sonst. Wobau	B141	Steinstraße 22	105	0,00	
A 3.2.1	Bau von Ersatzwohnungen + sonst. Wobau	B155	Am Wall 2 a	105	41.400,00	
A 3.2.1	Bau von Ersatzwohnungen + sonst. Wobau	B168	Petersilienstraße 14	105	47.054,25	
Ergebnis					425.706,44	0,00
A 3.2.2	Sonstige Baumaßnahmen nach § 148 BauGB	B145	Quart. Fangelturn	105	125.000,00	
A 3.2.2	Sonstige Baumaßnahmen nach § 148 BauGB	B156	Schultetusstraße 1	105	256.711,50	
A 3.2.2	Sonstige Baumaßnahmen nach § 148 BauGB	B163	Karl-Dressel-Str. 1	105	508.970,55	-19.412,85
Ergebnis					890.682,05	-19.412,85
A 3.3.1	Einrichtungen Träger Gemeinde	B001	Rathaus 1.BA	105	2.009.786,79	
A 3.3.1	Einrichtungen Träger Gemeinde	B016	Am Markt 11	105	0,00	
A 3.3.1	Einrichtungen Träger Gemeinde	B017	Steintor	105	176.052,04	
A 3.3.1	Einrichtungen Träger Gemeinde	B036	Fangelturn	105	166.971,51	
A 3.3.1	Einrichtungen Träger Gemeinde	B049	Steinstraße 14	105	0,00	
A 3.3.1	Einrichtungen Träger Gemeinde	B052	Salzlager	105	0,00	
A 3.3.1	Einrichtungen Träger Gemeinde	B053	Am Wall 2 - Museum	105	0,00	
A 3.3.1	Einrichtungen Träger Gemeinde	B062	Salzlager - Sicherg.	105	77.674,17	
A 3.3.1	Einrichtungen Träger Gemeinde	B066	Kalensches Tor	105	132.613,58	
A 3.3.1	Einrichtungen Träger Gemeinde	B082	Rathaus 2.BA	105	59.403,65	
A 3.3.1	Einrichtungen Träger Gemeinde	B093	Rathaus 2.BA Sicherg	105	28.301,11	
A 3.3.1	Einrichtungen Träger Gemeinde	F052	Salzlager	105	187,27	
Ergebnis					2.650.990,12	0,00
A 3.3.2	Einrichtungen Träger Dritte	B057	St.-Johannes-Kirche	105	69.558,99	
A 3.3.2	Einrichtungen Träger Dritte	B116	St.-J-Kirche Fassade	105	30.000,00	
A 3.3.2	Einrichtungen Träger Dritte	B170	St.-J-Kirche Dach I	105	16.500,00	
Ergebnis					116.058,99	0,00
A 4.2.2	Kreditzinsen und Geldbeschaffungskosten	B024	Blockber.Strelitzer	105	81.438,21	
A 4.2.2	Kreditzinsen und Geldbeschaffungskosten	B027	Steinstraße 5	105	939,20	
A 4.2.2	Kreditzinsen und Geldbeschaffungskosten	B030	Schweriner Str. 15	105	1.377,99	
A 4.2.2	Kreditzinsen und Geldbeschaffungskosten	B031	Schweriner Str. 19	105	1.784,60	
A 4.2.2	Kreditzinsen und Geldbeschaffungskosten	B032	Schweriner Str. 21	105	1.260,77	
A 4.2.2	Kreditzinsen und Geldbeschaffungskosten	B037	Steinstraße 24	105	2.277,73	
A 4.2.2	Kreditzinsen und Geldbeschaffungskosten	B049	Steinstraße 14	105	39.203,86	
Ergebnis					128.282,36	0,00
A 4.3	Kontoführungsgebühren	B049	Steinstraße 14	105	1.114,29	
A 4.3	Kontoführungsgebühren	M986	Verwahrtgelt	105	43,95	43,95
A 4.3	Kontoführungsgebühren	M999	Sonstiges	105	919,07	98,30
Ergebnis					2.077,31	142,25
A 4.6	Rückzahlung von Krediten	B024	Blockber.Strelitzer	105	1.998.981,50	

Kostenart	INHALT	Objekt	STRASSE	Projekt	Gesamt_ist	davon 2017
A 4.6	Rückzahlung von Krediten	B027	Steinstraße 5	105	33.415,99	
A 4.6	Rückzahlung von Krediten	B029	Schweriner Str. 11	105	4.090,34	
A 4.6	Rückzahlung von Krediten	B030	Schweriner Str. 15	105	20.451,67	
A 4.6	Rückzahlung von Krediten	B031	Schweriner Str. 19	105	28.601,67	
A 4.6	Rückzahlung von Krediten	B032	Schweriner Str. 21	105	16.392,02	
A 4.6	Rückzahlung von Krediten	B037	Steinstraße 24	105	13.804,88	
A 4.6	Rückzahlung von Krediten	B049	Steinstraße 14	105	283.020,55	
Ergebnis					2.398.758,62	0,00
A 5.1.1	Termingeld allgemein	M999	Sonstiges	105	0,00	
Ergebnis					0,00	0,00
A 5.1.2	Termingeld Grundstückserlöse	B019	Pastinakerstr. 11	105	0,00	
A 5.1.2	Termingeld Grundstückserlöse	B022	Lange Straße 49	105	0,00	
A 5.1.2	Termingeld Grundstückserlöse	M999	Sonstiges	105	0,00	
Ergebnis					0,00	0,00
A 5.2	Bankgebühren (GOS, GSOM)	B016	Am Markt 11	105	0,00	
A 5.2	Bankgebühren (GOS, GSOM)	B034	Schweriner Str. 1	105	0,00	
A 5.2	Bankgebühren (GOS, GSOM)	C028	Spielplatz Am Wall	105	0,00	
A 5.2	Bankgebühren (GOS, GSOM)	T067	Steinstraße 2	105	0,00	
Ergebnis					0,00	0,00
E	Einnahmen	M999	Sonstiges	105	0,16	
E Ergebnis					0,16	0,00
E 1.1	Ausgleichsbeträge nach § 154 BauGB	B020	Steintormauerstr. 1	105	1.611,60	
E 1.1	Ausgleichsbeträge nach § 154 BauGB	B023	Am Wall 2 - Sicherg.	105	2.834,25	
E 1.1	Ausgleichsbeträge nach § 154 BauGB	B024	Blockber.Strelitzer	105	30.546,62	
E 1.1	Ausgleichsbeträge nach § 154 BauGB	B027	Steinstraße 5	105	4.107,72	
E 1.1	Ausgleichsbeträge nach § 154 BauGB	B029	Schweriner Str. 11	105	1.234,76	
E 1.1	Ausgleichsbeträge nach § 154 BauGB	B033	Pastinakerstr. 9	105	1.815,09	
E 1.1	Ausgleichsbeträge nach § 154 BauGB	B034	Schweriner Str. 1	105	2.426,00	
E 1.1	Ausgleichsbeträge nach § 154 BauGB	B038	Steinstraße 26	105	2.433,75	
E 1.1	Ausgleichsbeträge nach § 154 BauGB	B040	Strietfeld 13	105	2.010,91	
E 1.1	Ausgleichsbeträge nach § 154 BauGB	B041	Wolfssteig 24	105	395,23	
E 1.1	Ausgleichsbeträge nach § 154 BauGB	B043	Lange Straße 33	105	665,00	665,00
E 1.1	Ausgleichsbeträge nach § 154 BauGB	B051	Steinstraße 18-Sich.	105	2.522,21	
E 1.1	Ausgleichsbeträge nach § 154 BauGB	B055	Steinstraße 12	105	1.771,07	
E 1.1	Ausgleichsbeträge nach § 154 BauGB	B059	Steinstraße 20	105	970,00	
E 1.1	Ausgleichsbeträge nach § 154 BauGB	B081	Wolfssteig 22	105	314,00	
E 1.1	Ausgleichsbeträge nach § 154 BauGB	B127	Steinstraße 10	105	1.260,00	
E 1.1	Ausgleichsbeträge nach § 154 BauGB	B129	Schweriner Str.25/27	105	712,00	
E 1.1	Ausgleichsbeträge nach § 154 BauGB	B138	Steinstraße 8	105	1.305,00	
E 1.1	Ausgleichsbeträge nach § 154 BauGB	B141	Steinstraße 22	105	500,00	
E 1.1	Ausgleichsbeträge nach § 154 BauGB	B151	Schweriner Str. 7	105	1.297,00	
E 1.1	Ausgleichsbeträge nach § 154 BauGB	M999	Sonstiges	105	70.288,46	258,00
E 1.1	Ausgleichsbeträge nach § 154 BauGB	T068	Steinstraße 16	105	2.520,32	
Ergebnis					133.540,99	923,00
E 1.10	Mittel Dritter für Einzelmaßnahmen	B024	Blockber.Strelitzer	105	893.935,04	
E 1.10	Mittel Dritter für Einzelmaßnahmen	B027	Steinstraße 5	105	38.346,90	
E 1.10	Mittel Dritter für Einzelmaßnahmen	B033	Pastinakerstr. 9	105	15.338,76	
E 1.10	Mittel Dritter für Einzelmaßnahmen	B036	Fangelturn	105	25.564,59	
E 1.10	Mittel Dritter für Einzelmaßnahmen	B037	Steinstraße 24	105	30.677,52	
E 1.10	Mittel Dritter für Einzelmaßnahmen	B049	Steinstraße 14	105	45.179,44	
E 1.10	Mittel Dritter für Einzelmaßnahmen	B117	Schweriner Str. 17	105	2.408,89	
E 1.10	Mittel Dritter für Einzelmaßnahmen	C009	Steinstraße	105	24.125,50	
E 1.10	Mittel Dritter für Einzelmaßnahmen	C010	Strietfeld/Am Wall	105	66.897,20	
E 1.10	Mittel Dritter für Einzelmaßnahmen	C011	Markt	105	19.753,38	
E 1.10	Mittel Dritter für Einzelmaßnahmen	C026	Stadtmauer	105	31.373,75	
E 1.10	Mittel Dritter für Einzelmaßnahmen	C048	Strelitzer Straße	105	25.206,90	
E 1.10	Mittel Dritter für Einzelmaßnahmen	C056	Markt 2.BA	105	667,94	
E 1.10	Mittel Dritter für Einzelmaßnahmen	C073	Stadtmauer BA 2,5,6	105	10.225,84	
E 1.10	Mittel Dritter für Einzelmaßnahmen	C074	Mühlenstr/An d.Bleic	105	14.321,77	
E 1.10	Mittel Dritter für Einzelmaßnahmen	C092	Parkplatz Strietfeld	105	0,00	
E 1.10	Mittel Dritter für Einzelmaßnahmen	C125	Lange-/Pastinakerstr	105	2.503,68	1.005,90
E 1.10	Mittel Dritter für Einzelmaßnahmen	C152	Kirchplatz II.BA	105	5.205,00	605,00
E 1.10	Mittel Dritter für Einzelmaßnahmen	M850	Öffentlichkeitsarb.	105	1.000,00	
Ergebnis					1.252.732,10	1.610,90
E 1.13	Mittel Dritter ABM	C073	Stadtmauer BA 2,5,6	105	26.654,85	
E 1.13	Mittel Dritter ABM	C074	Mühlenstr/An d.Bleic	105	31.500,00	
E 1.13	Mittel Dritter ABM	C092	Parkplatz Strietfeld	105	15.000,00	
E 1.13	Mittel Dritter ABM	C099	Stadtmauer BA 3,4,7	105	16.224,00	
E 1.13	Mittel Dritter ABM	C106	Schultetus/Rosmarin/	105	18.000,00	
Ergebnis					107.378,85	0,00
E 1.16	Mittel Dritter KFW II Mod.	B049	Steinstraße 14	105	58.572,00	

Kostenart	INHALT	Objekt	STRASSE	Projekt	Gesamt_ist	davon 2017
Ergebnis					58.572,00	0,00
E 1.17	Mittel Dritter KFW CO2	B049	Steinstraße 14	105	36.607,00	
Ergebnis					36.607,00	0,00
E 1.2	Erschließungsbeiträge nach §§ 123 BauGB	C106	Schultetus/Rosmarin/	105	181.506,26	
Ergebnis					181.506,26	0,00
E 1.2.1	Vorteilsausgleich	C025	Petersilien-/Lange S	105	493,32	
Ergebnis					493,32	0,00
E 1.21	Bearbeitungsgebühren	B182	Lindenstraße 5	105	3.076,98	3.076,98
Ergebnis					3.076,98	3.076,98
E 1.3	Ablösebeträge nach LBO	B003	Steinstraße 15	105	12.271,01	
E 1.3	Ablösebeträge nach LBO	B061	Steinstraße 2	105	4.090,34	
E 1.3	Ablösebeträge nach LBO	B103	Petersilienstraße 5	105	6.000,00	
E 1.3	Ablösebeträge nach LBO	M999	Sonstiges	105	8.180,67	
Ergebnis					30.542,02	0,00
E 1.4	Grundstückserlös	B019	Pastinakelstr. 11	105	23.711,16	
E 1.4	Grundstückserlös	B020	Steintormauerstr. 1	105	5.546,49	
E 1.4	Grundstückserlös	B022	Lange Straße 49	105	14.137,37	
E 1.4	Grundstückserlös	B023	Am Wall 2 - Sichergr.	105	17.461,49	
E 1.4	Grundstückserlös	B024	Blockber.Strelitzer	105	2.017.095,56	
E 1.4	Grundstückserlös	B027	Steinstraße 5	105	384.473,98	
E 1.4	Grundstückserlös	B029	Schweriner Str. 11	105	127.099,50	
E 1.4	Grundstückserlös	B030	Schweriner Str. 15	105	75.000,00	
E 1.4	Grundstückserlös	B031	Schweriner Str. 19	105	98.636,36	
E 1.4	Grundstückserlös	B032	Schweriner Str. 21	105	56.363,64	
E 1.4	Grundstückserlös	B033	Pastinakelstr. 9	105	100.443,29	
E 1.4	Grundstückserlös	B037	Steinstraße 24	105	160.000,00	
E 1.4	Grundstückserlös	B038	Steinstraße 26	105	17.506,63	
E 1.4	Grundstückserlös	B040	Strietfeld 13	105	11.793,97	
E 1.4	Grundstückserlös	B041	Wolfssteig 24	105	3.388,33	
E 1.4	Grundstückserlös	B043	Lange Straße 33	105	5.985,00	5.985,00
E 1.4	Grundstückserlös	B046	Am Wall 2 a	105	6.710,00	
E 1.4	Grundstückserlös	B049	Steinstraße 14	105	140.000,00	
E 1.4	Grundstückserlös	B051	Steinstraße 18-Sich.	105	20.230,28	
E 1.4	Grundstückserlös	B055	Steinstraße 12	105	49.358,12	
E 1.4	Grundstückserlös	B129	Schweriner Str.25/27	105	4.445,00	
E 1.4	Grundstückserlös	B145	Quart. Fangelturm	105	123.935,00	
E 1.4	Grundstückserlös	B161	Am Wall 2 b	105	5.126,00	
E 1.4	Grundstückserlös	C092	Parkplatz Strietfeld	105	1.636,00	
E 1.4	Grundstückserlös	E095	Kaufhaus Jola	105	11.742,50	
E 1.4	Grundstückserlös	M999	Sonstiges	105	79.692,36	
Ergebnis					3.561.518,03	5.985,00
E 1.4.1	Eigenanteil an Verkaufserlösen und Ausg.	B129	Schweriner Str.25/27	105	11.060,00	
Ergebnis					11.060,00	0,00
E 1.6.1	Guthabenzinsen Girokonto	B031	Schweriner Str. 19	105	0,00	
E 1.6.1	Guthabenzinsen Girokonto	B032	Schweriner Str. 21	105	0,00	
E 1.6.1	Guthabenzinsen Girokonto	B101	Steinstraße 18	105	1.167,14	
E 1.6.1	Guthabenzinsen Girokonto	M999	Sonstiges	105	70.665,19	
Ergebnis					71.832,33	0,00
E 1.6.2	Guthabenzinsen Termingeld	M999	Sonstiges	105	16.491,89	
Ergebnis					16.491,89	0,00
E 1.6.3	Zinsen aus Darlehen Gmde an Dritte	B003	Steinstraße 15	105	1.217,37	7,99
E 1.6.3	Zinsen aus Darlehen Gmde an Dritte	B016	Am Markt 11	105	5.148,09	
E 1.6.3	Zinsen aus Darlehen Gmde an Dritte	B034	Schweriner Str. 1	105	1.964,80	16,34
E 1.6.3	Zinsen aus Darlehen Gmde an Dritte	T067	Steinstraße 2	105	2.303,18	22,52
Ergebnis					10.633,44	46,85
E 1.6.4	Guthabenzinsen Erlöse	B019	Pastinakelstr. 11	105	609,58	
E 1.6.4	Guthabenzinsen Erlöse	B022	Lange Straße 49	105	970,21	
E 1.6.4	Guthabenzinsen Erlöse	B027	Steinstraße 5	105	123,32	
E 1.6.4	Guthabenzinsen Erlöse	B029	Schweriner Str. 11	105	441,23	
E 1.6.4	Guthabenzinsen Erlöse	B030	Schweriner Str. 15	105	1.155,83	
E 1.6.4	Guthabenzinsen Erlöse	B031	Schweriner Str. 19	105	231,22	
E 1.6.4	Guthabenzinsen Erlöse	B032	Schweriner Str. 21	105	132,12	
E 1.6.4	Guthabenzinsen Erlöse	B049	Steinstraße 14	105	1.561,68	
E 1.6.4	Guthabenzinsen Erlöse	E051	Steinstraße 18	105	74,24	
E 1.6.4	Guthabenzinsen Erlöse	M999	Sonstiges	105	16.557,50	
Ergebnis					21.856,93	0,00
E 1.6.5	Verzugszinsen	B003	Steinstraße 15	105	24,90	
E 1.6.5	Verzugszinsen	B016	Am Markt 11	105	18,87	
E 1.6.5	Verzugszinsen	B024	Blockber.Strelitzer	105	2.709,01	
E 1.6.5	Verzugszinsen	B033	Pastinakelstr. 9	105	255,64	
Ergebnis					3.008,42	0,00

Kostenart	INHALT	Objekt	STRASSE	Projekt	Gesamt_ist	davon 2017
E 1.7.3	Rückflüsse aus Darlehen Gmde an Dritte	B003	Steinstraße 15	105	21.408,56	1.101,03
E 1.7.3	Rückflüsse aus Darlehen Gmde an Dritte	B016	Am Markt 11	105	93.727,00	
E 1.7.3	Rückflüsse aus Darlehen Gmde an Dritte	B034	Schweriner Str. 1	105	31.065,19	901,16
E 1.7.3	Rückflüsse aus Darlehen Gmde an Dritte	T067	Steinstraße 2	105	35.133,58	1.054,63
Ergebnis					181.334,33	3.056,82
E 1.9	Überschüsse aus der Bewirtschaftung	F035	Ratskeller	105	169.281,83	
E 1.9	Überschüsse aus der Bewirtschaftung	M999	Sonstiges	105	2.914.714,61	1.485,01
Ergebnis					3.083.996,44	1.485,01
E 2.1	Eigenmittel der Gemeinde	B066	Kalensches Tor	105	0,00	
E 2.1	Eigenmittel der Gemeinde	M991	EFRE	105	149.054,57	
E 2.1	Eigenmittel der Gemeinde	M999	Sonstiges	105	4.970.282,57	226.200,00
Ergebnis					5.119.337,14	226.200,00
E 2.1.1	Zusätzliche Zahlungen der Gemeinde	B001	Rathaus 1.BA	105	560.243,19	
E 2.1.1	Zusätzliche Zahlungen der Gemeinde	B017	Steintor	105	59.908,41	
E 2.1.1	Zusätzliche Zahlungen der Gemeinde	B024	Blockber.Strelitzer	105	5.042,26	
E 2.1.1	Zusätzliche Zahlungen der Gemeinde	B036	Fangelturm	105	41.741,33	
E 2.1.1	Zusätzliche Zahlungen der Gemeinde	B049	Steinstraße 14	105	1.114,29	
E 2.1.1	Zusätzliche Zahlungen der Gemeinde	B062	Salzlager - Sicherg.	105	31.102,73	
E 2.1.1	Zusätzliche Zahlungen der Gemeinde	B066	Kalensches Tor	105	548,62	
E 2.1.1	Zusätzliche Zahlungen der Gemeinde	C008	Schweriner Straße	105	178.001,33	
E 2.1.1	Zusätzliche Zahlungen der Gemeinde	C009	Steinstraße	105	129.273,42	
E 2.1.1	Zusätzliche Zahlungen der Gemeinde	C010	Striefeld/Am Wall	105	797,77	
E 2.1.1	Zusätzliche Zahlungen der Gemeinde	C011	Markt	105	45.871,86	
E 2.1.1	Zusätzliche Zahlungen der Gemeinde	C026	Stadtmauer	105	0,00	
E 2.1.1	Zusätzliche Zahlungen der Gemeinde	C028	Spielplatz Am Wall	105	24.739,60	
E 2.1.1	Zusätzliche Zahlungen der Gemeinde	C048	Strelitzer Straße	105	177.137,64	
E 2.1.1	Zusätzliche Zahlungen der Gemeinde	C056	Markt 2.BA	105	36.746,17	
E 2.1.1	Zusätzliche Zahlungen der Gemeinde	C064	Altes Eichamt	105	2.155,82	
E 2.1.1	Zusätzliche Zahlungen der Gemeinde	C073	Stadtmauer BA 2,5,6	105	2.477,78	
E 2.1.1	Zusätzliche Zahlungen der Gemeinde	C074	Mühlenstr/An d.Bleic	105	17.928,22	
E 2.1.1	Zusätzliche Zahlungen der Gemeinde	C079	Stadtmauer BA 01	105	0,00	
E 2.1.1	Zusätzliche Zahlungen der Gemeinde	C106	Schultetus/Rosmarin/	105	27.743,54	
E 2.1.1	Zusätzliche Zahlungen der Gemeinde	C118	Kirchplatz	105	30.906,45	
E 2.1.1	Zusätzliche Zahlungen der Gemeinde	C125	Lange-/Pastinakelstr	105	17.031,62	17.031,62
E 2.1.1	Zusätzliche Zahlungen der Gemeinde	C152	Kirchplatz II.BA	105	34.495,04	34.495,04
E 2.1.1	Zusätzliche Zahlungen der Gemeinde	C172	Innere Erschl.Südqua	105	29.960,98	
E 2.1.1	Zusätzliche Zahlungen der Gemeinde	C175	Markt 3.BA	105	9.467,45	
E 2.1.1	Zusätzliche Zahlungen der Gemeinde	F052	Salzlager	105	187,27	
E 2.1.1	Zusätzliche Zahlungen der Gemeinde	M809	Ber.pl.Striefeld	105	1.620,43	
E 2.1.1	Zusätzliche Zahlungen der Gemeinde	M850	Öffentlichkeitsarb.	105	0,00	
E 2.1.1	Zusätzliche Zahlungen der Gemeinde	M986	Verwahrtgelt	105	43,95	43,95
E 2.1.1	Zusätzliche Zahlungen der Gemeinde	M999	Sonstiges	105	1.617,86	
Ergebnis					1.467.905,03	51.570,61
E 2.1.4	Eigenmittel der Gmde Planungsleistung	C048	Strelitzer Straße	105	9.514,56	
E 2.1.4	Eigenmittel der Gmde Planungsleistung	M999	Sonstiges	105	37.240,47	
Ergebnis					46.755,03	0,00
E 2.1.5	Zusätzliche Zahlungen der Gemeinde ZGA	B001	Rathaus 1.BA	105	958,25	
E 2.1.5	Zusätzliche Zahlungen der Gemeinde ZGA	B066	Kalensches Tor	105	9,47	
E 2.1.5	Zusätzliche Zahlungen der Gemeinde ZGA	B082	Rathaus 2.BA	105	10.546,27	
E 2.1.5	Zusätzliche Zahlungen der Gemeinde ZGA	B093	Rathaus 2.BA Sicherg	105	7.075,27	
E 2.1.5	Zusätzliche Zahlungen der Gemeinde ZGA	C009	Steinstraße	105	82.728,67	
E 2.1.5	Zusätzliche Zahlungen der Gemeinde ZGA	C011	Markt	105	61.834,75	
E 2.1.5	Zusätzliche Zahlungen der Gemeinde ZGA	C079	Stadtmauer BA 01	105	6.730,52	
E 2.1.5	Zusätzliche Zahlungen der Gemeinde ZGA	C125	Lange-/Pastinakelstr	105	109.312,02	109.312,02
E 2.1.5	Zusätzliche Zahlungen der Gemeinde ZGA	C152	Kirchplatz II.BA	105	43.031,09	43.031,09
E 2.1.5	Zusätzliche Zahlungen der Gemeinde ZGA	C172	Innere Erschl.Südqua	105	12.117,37	
E 2.1.5	Zusätzliche Zahlungen der Gemeinde ZGA	M854	Kalender 1995	105	3.797,62	
E 2.1.5	Zusätzliche Zahlungen der Gemeinde ZGA	M857	Kalender 2000	105	5.213,51	1.196,51
E 2.1.5	Zusätzliche Zahlungen der Gemeinde ZGA	M993	Bewirtschaftung	105	5.000,00	
Ergebnis					348.354,81	153.539,62
E 2.1.6	Eigenmittel der Gmde für Sonstiges/UV	M999	Sonstiges	105	378,74	-43,95
Ergebnis					378,74	-43,95
E 2.1.7	Verkaufserlös als Eigenanteil	M999	Sonstiges	105	0,00	
Ergebnis					0,00	0,00
E 2.2	Finanzhilfen des Landes	B066	Kalensches Tor	105	0,00	
E 2.2	Finanzhilfen des Landes	M991	EFRE	105	298.109,12	
E 2.2	Finanzhilfen des Landes	M992	Rückbau	105	79.800,00	
E 2.2	Finanzhilfen des Landes	M999	Sonstiges	105	12.196.019,01	452.400,00
Ergebnis					12.573.928,13	452.400,00
E 2.2.2	Modernisierungsdarlehen	B024	Blockber.Strelitzer	105	583.118,17	
E 2.2.2	Modernisierungsdarlehen	B027	Steinstraße 5	105	33.415,99	

Kostenart	INHALT	Objekt	STRASSE	Projekt	Gesamt_ist	davon 2017
E 2.2.2	Modernisierungsdarlehen	B029	Schweriner Str. 11	105	4.090,34	
E 2.2.2	Modernisierungsdarlehen	B030	Schweriner Str. 15	105	20.247,16	
E 2.2.2	Modernisierungsdarlehen	B031	Schweriner Str. 19	105	28.346,02	
E 2.2.2	Modernisierungsdarlehen	B032	Schweriner Str. 21	105	16.361,34	
E 2.2.2	Modernisierungsdarlehen	B037	Steinstraße 24	105	13.804,88	
Ergebnis					699.383,90	0,00
E 2.2.4	Finanzhilfen des Landes Planungsleistung	C048	Strelitzer Straße	105	8.400,08	
E 2.2.4	Finanzhilfen des Landes Planungsleistung	M999	Sonstiges	105	37.240,47	
Ergebnis					45.640,55	0,00
E 2.3	Finanzhilfen des Bundes	M999	Sonstiges	105	517,61	
Ergebnis					517,61	0,00
E 4.1	Kapitalmarktdarlehen	B024	Blockber.Strelitzer	105	537.879,06	
E 4.1	Kapitalmarktdarlehen	B049	Steinstraße 14	105	190.621,00	
Ergebnis					728.500,06	0,00
			Einnahmen		29.796.882,49	899.850,84
			Ausgaben		29.636.579,24	768.577,04
			Kontostand		160.303,25	

B-Datum	Überweisung	Proj.	Objekt	Kostenart	Einnahme	Ausgabe	USt	Netto	Firma / Buchungstext	Mittel	Kontostand	Beleg
30.12.2016		105	T067	E 1.6.3	25,15	0,00			Stadt Malchin Rückfl. Zins. Steinstr.2 Rate 33		29.029,45	3695
12.01.2017		105	C152	A 2.4.1	0,00	7.772,40	7.772,40	0,00	Wassertechnik Rostock GmbH & Co. KG Wiederherstellg. Brunnen Kirchplatz 2.BA		21.257,05	3705
13.01.2017		105	M999	E 2.1	19.500,00	0,00			Stadt Malchin Eigenmittel d. Gemeinde 2002052330 SUB		40.757,05	3706
13.01.2017		105	M999	A 4.3	0,00	1,00			Kreissparkasse Ludwigslust Kontoführungsgebühren		40.756,05	3709
19.01.2017		105	C152	A 2.4.1	0,00	40.907,40	0,00	40.907,40	Wassertechnik Rostock GmbH & Co. KG Wiederherstellg. Brunnen Kirchplatz 2.BA		-151,35	3705
19.01.2017		105	M999	E 2.2	39.000,00	0,00			Stadt Malchin Finanzhilfen d. Landes 2002052330 SUB/		38.848,65	3707
30.01.2017		105	M800	A 1.1.4	0,00	302,74			2 A & S architekten & stadtplaner GmbH Städtebauliche Einzelberatg. 09-12/16		38.545,91	3708
01.02.2017		105	M999	A 4.3	0,00	6,35			Sparkasse Mecklenburg-Schwerin Kontoführungsgebühren 01/17		38.539,56	3712
06.02.2017		105	K187	A 3.1.1	0,00	9.832,51			Herr Schwemer Zuschuss kleintlg. Maßn. Steinstraße 23	Z	28.707,05	3711
06.02.2017		105	M999	A 1.1.8	0,00	10.000,00			GOS mbH UST-Vorauszahlung §13b 2017		18.707,05	3713
23.02.2017		105	M900	A 1.2.2	0,00	1.908,99			GOS mbH Vergütung Sanierungsträger 2016		16.798,06	3710
01.03.2017		105	M999	A 4.3	0,00	5,45			Sparkasse Mecklenburg-Schwerin Kontoführungsgebühren 02/17		16.792,61	3712
15.03.2017		105	B163	A 3.2.2	0,00	-19.412,85			Wohnungsgesellschaft Malchin mbH Erst. Städteb. Mehraufw. K.-Dressel-Str. 1	Z	36.205,46	3714
30.03.2017		105	C152	A 2.4.1	0,00	1.793,73			WasserZweckverband Malchin Stavenhag TW-Hausanschluss Springbrunnenanlage		34.411,73	3715
30.03.2017		105	C152	A 2.4.1	0,00	1.017,96			WasserZweckverband Malchin Stavenhag SW-Hausanschluss Springbrunnenanlage		33.393,77	3716
30.03.2017		105	C125	A 2.4.1	0,00	3.570,00			HTG Bauplanung GmbH Beweissicherung Lange Str./Pastinakestr		29.823,77	3717
01.04.2017		105	M999	A 4.3	0,00	5,90			Sparkasse Mecklenburg-Schwerin Kontoführungsgebühren 03/17		29.817,87	3712

B-Datum	Überweisung	Proj.	Objekt	Kostenart	Einnahme	Ausgabe	USt	Netto	Firma / Buchungstext	Mittel	Kontostand	Beleg
07.04.2017		105	B182	A 3.1.1	0,00	27.011,14			Architekturbüro Anke Disterheft Mod.-unt. Lindenstr. 5 LPh 1+2 I.AB		2.806,73	3674
07.04.2017		105	M999	E 2.2	24.000,00	0,00			Stadt Malchin Finanzhilfen d. Landes 2002052330 SUB/		26.806,73	3719
18.04.2017		105	C152	A 2.4.1	0,00	14.416,36			Landschaftsarchitekt Hannes Rother Plan-Istg.Kirchenplatz II.BA LPh1-5 3.AB		12.390,37	3720
19.04.2017		105	M999	E 2.1	12.000,00	0,00			Stadt Malchin Eigenmittel d.Gemeinde 2002052330 SUB		24.390,37	3718
27.04.2017		105	C152	E 1.10	605,00	0,00			Stadt Malchin Mittel Dritter Spenden Kirchplatz II.BA	SPENDEN	24.995,37	3724
01.05.2017		105	M999	A 4.3	0,00	6,65			Sparkasse Mecklenburg-Schwerin Kontoführungsgebühren 04/17		24.988,72	3712
02.05.2017		105	M999	E 2.2	69.800,00	0,00			Stadt Malchin Finanzhilfen d. Landes 2002052330 SUB/		94.788,72	3723
05.05.2017		105	M999	E 2.1	34.900,00	0,00			Stadt Malchin Eigenmittel d.Gemeinde 2002052330 SUB		129.688,72	3722
11.05.2017		105	C125	A 2.4.1	0,00	952,00			HTG Bauplanung GmbH Erschütterungsmessg.Lange Str./Pastinake		128.736,72	3725
11.05.2017		105	C152	A 2.4.1	0,00	90.209,98	14.403,27	75.806,71	Wassertechnik Rostock GmbH & Co. KG Wiederherstellg.Brunnen Kirchplatz 2.BA		38.526,74	3721
17.05.2017		105	M999	E 1.1	258,00	0,00			Stadt Malchin Ausgleichsbetrag Strietfeld 3		38.784,74	3618
17.05.2017		105	M999	E 1.1	562,00	0,00			Stadt Malchin Fehlbuchung Ausgleichsbeträge		39.346,74	3728
24.05.2017		105	M800	A 1.1.4	0,00	983,89			2 A & S architekten & stadtplaner GmbH Städtebauliche Einzelberatg. 03-04/17		38.362,85	3726
30.05.2017		105	M900	A 1.2.2	0,00	11.493,08			GOS mbH Vergütung Sanierungsträger 01/17		26.869,77	3727
01.06.2017		105	M999	A 4.3	0,00	7,10			Sparkasse Mecklenburg-Schwerin Kontoführungsgebühren 05/17		26.862,67	3712
07.06.2017		105	M999	E 2.2	41.140,00	0,00			Stadt Malchin Finanzhilfen d. Landes 2002052346 SUB/		68.002,67	3731
07.06.2017		105	M999	E 2.2	105.660,00	0,00			Stadt Malchin Finanzhilfen d. Landes 2002052330 SUB/		173.662,67	3733

B-Datum	Überweisung	Proj.	Objekt	Kostenart	Einnahme	Ausgabe	USt	Netto	Firma / Buchungstext	Mittel	Kontostand	Beleg
09.06.2017		105	M999	E 2.1	20.570,00	0,00			Stadt Malchin Eigenmittel d.Gemeinde 2002052346 SUB		194.232,67	3730
09.06.2017		105	M999	E 2.1	52.830,00	0,00			Stadt Malchin Eigenmittel d.Gemeinde 2002052330 SUB		247.062,67	3732
12.06.2017		105	C125	A 2.4.1	0,00	207.605,12	33.147,03	174.458,09	Eggebrecht Staßen- und Tiefbau Los 2 Straßenbau Lange Str/Pastinakerstr		39.457,55	3729
15.06.2017		105	M999	E 1.1	-562,00	0,00			Stadt Malchin Ausgleich Fehlbuchung Ausgleichsbeträge		38.895,55	3728
15.06.2017		105	C125	A 2.4.1	0,00	711,62			HTG Bauplanung GmbH Beweissicherung Lange Str./Pastinakerstr		38.183,93	3734
20.06.2017		105	B003	E 1.7.3	549,83	0,00			Stadt Malchin Rückfl. Darl. Steinstr.15 Rate 39		38.733,76	3735
20.06.2017		105	B003	E 1.6.3	4,68	0,00			Stadt Malchin Rückfl. Zins. Steinstr.15 Rate 39		38.738,44	3735
30.06.2017		105	B034	E 1.7.3	901,16	0,00			Stadt Malchin Rückfl. Darl. Schweriner Str.1 Rate 36		39.639,60	3736
30.06.2017		105	B034	E 1.6.3	16,34	0,00			Stadt Malchin Rückfl. Zins. Schweriner Str.1 Rate 36		39.655,94	3736
30.06.2017		105	T067	E 1.7.3	1.054,63	0,00			Stadt Malchin Rückfl. Darl. Steinstr.2 Rate 34		40.710,57	3737
30.06.2017		105	T067	E 1.6.3	22,52	0,00			Stadt Malchin Rückfl. Zins. Steinstr.2 Rate 34		40.733,09	3737
01.07.2017		105	M999	A 4.3	0,00	8,85			Sparkasse Mecklenburg-Schwerin Kontoführungsgebühren 06/17		40.724,24	3712
04.07.2017		105	M999	A 4.3	0,00	6,00			Sparkasse Mecklenburg-Schwerin Entgelt SPK Card		40.718,24	3738
18.07.2017		105	C152	A 2.4.1	0,00	1.416,10			Büro f.Arbeitssicherheit Dipl.-Ing.Kraft SiGeKo Kirchplatz II.BA		39.302,14	3739
25.07.2017		105	M800	A 1.1.4	0,00	327,96			2 A & S architekten & stadtplaner GmbH Städtebauliche Einzelberatg. 05-06/17		38.974,18	3741
25.07.2017		105	K180	A 3.1.1	0,00	13.000,00			Ursula Dewitz Zuschuss ktlg.Maßn.Pastinakerstr5 2.Rate	Z	25.974,18	3740
01.08.2017		105	M999	A 4.3	0,00	5,45			Sparkasse Mecklenburg-Schwerin Kontoführungsgebühren 07/17		25.968,73	3712

B-Datum	Überweisung	Proj.	Objekt	Kostenart	Einnahme	Ausgabe	USt	Netto	Firma / Buchungstext	Mittel	Kontostand	Beleg
04.08.2017		105	M999	E 2.2	130.800,00	0,00			Stadt Malchin Finanzhilfen d. Landes 2002052330 SUB/		156.768,73	3746
08.08.2017		105	C152	A 2.4.1	0,00	55.734,74	8.898,83	46.835,91	Wassertechnik Rostock GmbH & Co. KG Wiederherstellg.Brunnen Kirchplatz 2.BA		101.033,99	3743
08.08.2017		105	M999	E 2.1	65.400,00	0,00			Stadt Malchin Eigenmittel d.Gemeinde 2002052330 SUB		166.433,99	3745
15.08.2017		105	C125	A 2.4.1	0,00	82.446,60	13.163,74	69.282,86	Eggebrecht Straßen- und Tiefbau Los 2 Straßenbau Lange Str/Pastinakelstr		83.987,39	3744
16.08.2017		105	M900	A 1.2.2	0,00	11.396,71			GOS mbH Vergütung Sanierungsträger 02/17		72.590,68	3742
01.09.2017		105	M999	A 4.3	0,00	6,65			Sparkasse Mecklenburg-Schwerin Kontoführungsgebühren 08/17		72.584,03	3712
20.09.2017		105	B043	E 1.4	5.985,00	0,00			Stadt Malchin Grundstückserlös Lange Straße 33		78.569,03	3748
20.09.2017		105	B043	E 1.1	665,00	0,00			Stadt Malchin Ausgleichsbetrag Lange Straße 33		79.234,03	3748
22.09.2017		105	C174	A 2.4.2	0,00	1.944,35			DR Immobilien GmbH Förderung Außenanl. Quart. Fangelturn II	Z	77.289,68	3747
01.10.2017		105	M999	A 4.3	0,00	5,60			Sparkasse Mecklenburg-Schwerin Kontoführungsgebühren 09/17		77.284,08	3712
10.10.2017		105	C125	A 2.4.1	0,00	1.786,19			HTG Bauplanung GmbH Beweissicherung Lange Str./Pastinakelstr		75.497,89	3750
13.10.2017		105	C118	A 2.4.1	0,00	285,60			EST Eggebrecht Straßen- und Tiefbau Baumpflege Kirchplatz - Ersatzvornahme		75.212,29	3749
18.10.2017		105	M999	E 1.9	1.485,01	0,00			Stadt Malchin Überschüsse Bewirtschaftung 2016		76.697,30	3756
18.10.2017		105	M999	A 2.5.1	0,00	631,80			WOGEMA Wohnungsgesell. Malchin mb Bewirtschaftungsverluste 2016		76.065,50	3756
19.10.2017		105	M800	A 1.1.4	0,00	573,94			2 A & S architekten & stadtplaner GmbH Städtebauliche Einzelberatg. 09/17		75.491,56	3751
23.10.2017		105	M999	E 2.1	21.000,00	0,00			Stadt Malchin Eigenmittel d.Gemeinde 2002052330 SUB		96.491,56	3754
25.10.2017		105	M999	E 2.2	42.000,00	0,00			Stadt Malchin Finanzhilfen d. Landes 2002052330 SUB/		138.491,56	3755

B-Datum	Überweisung	Proj.	Objekt	Kostenart	Einnahme	Ausgabe	USt	Netto	Firma / Buchungstext	Mittel	Kontostand	Beleg
01.11.2017		105	M986	A 4.3	0,00	2,57			Sparkasse Mecklenburg-Schwerin Verwahrtgelt 10/17	NFK	138.488,99	3712
01.11.2017		105	M999	A 4.3	0,00	9,50			Sparkasse Mecklenburg-Schwerin Kontoführungsgebühren 10/17		138.479,49	3712
07.11.2017		105	M900	A 1.2.2	0,00	13.950,73			GOS mbH Vergütung Sanierungsträger 03/17		124.528,76	3753
13.11.2017		105	C125	A 2.4.1	0,00	84.796,62	13.538,96	71.257,66	Eggebrecht Staßen- und Tiefbau Los 2 Straßenbau Lange Str./Pastinakestr		39.732,14	3752
15.11.2017		105	C125	E 2.1.5	109.312,02	0,00			Stadt Malchin Zus.Zahlung Gmde ZGA Lange Str./Pastin	ZGA	149.044,16	3758
15.11.2017		105	C125	E 2.1.1	17.031,62	0,00			Stadt Malchin Zus.Zahlung Gmde NFK Lange Str./Pastin	NFK	166.075,78	3758
23.11.2017		105	B188	A 2.5.4	0,00	10.000,00			Daniel Witt Odn.-maßnahmenver. Pastinakestr. 3		156.075,78	3760
23.11.2017		105	C152	A 2.4.1	0,00	-3.340,92			Stefan Pulkenat Landschaftsarchitekt Umb.in A 1.1.1.C152 /3242/11/3355/12		159.416,70	9297
23.11.2017		105	C152	A 1.1.1	0,00	3.340,92			Stefan Pulkenat Landschaftsarchitekt Umb.aus A 2.4.1.C152 /3242/11/3355/12		156.075,78	9297
29.11.2017		105	M800	A 1.1.4	0,00	2.008,00			2 A & S architekten & stadtplaner GmbH Städtebauliche Einzelberatg. 10/17		154.067,78	3759
29.11.2017		105	C152	A 2.4.1	0,00	4.430,80	707,44	3.723,36	Wassertechnik Rostock GmbH & Co. KG Wiederherstellg.Brunnen Kirchplatz 2.BA	NFK	149.636,98	3757
30.11.2017		105	M800	A 1.1.4	0,00	0,78			2 A & S architekten & stadtplaner GmbH Städtebauliche Einzelberatg. 10/17		149.636,20	3759
01.12.2017		105	M999	A 4.3	0,00	10,90			Sparkasse Mecklenburg-Schwerin Kontoführungsgebühren 11/17		149.625,30	3712
01.12.2017		105	M986	A 4.3	0,00	14,92			Sparkasse Mecklenburg-Schwerin Verwahrtgelt 11/17	NFK	149.610,38	3712
06.12.2017		105	M896	A 1.1.4	0,00	7.721,91			Wimes Fortschreibung Stadtmonitoring 2016+201		141.888,47	3762
06.12.2017		105	C125	E 1.10	1.005,90	0,00			Stadt Malchin Mittel Dritter NFK Lange Straße	NFK	142.894,37	3771
07.12.2017		105	C152	E 2.1.5	43.031,09	0,00			Stadt Malchin Zus.Zahlung d. Gmde ZGA Kirchplatz II.B	ZGA	185.925,46	3761

B-Datum	Überweisung	Proj.	Objekt	Kostenart	Einnahme	Ausgabe	USt	Netto	Firma / Buchungstext	Mittel	Kontostand	Beleg
07.12.2017		105	C152	E 2.1.1	34.495,04	0,00			Stadt Malchin Zus.Zahlung d. Gmde NFK Kirchplatz II.B	NFK	220.420,50	3761
07.12.2017		105	C152	A 2.4.1	0,00	-64.002,61	0,00	0,00	Wassertechnik Rostock GmbH & Co. KG U.in A 2.4.1.C152/3699/16/NFK/ZGA/SP		284.423,11	9298
07.12.2017		105	C152	A 2.4.1	0,00	20.971,52	0,00	0,00	Wassertechnik Rostock GmbH & Co. KG Umb.aus A 2.4.1.C152 /3699/16 /StBauF	NFK	263.451,59	9298
07.12.2017		105	C152	A 2.4.1	0,00	43.031,09	0,00	0,00	Wassertechnik Rostock GmbH & Co. KG Umb.aus A 2.4.1.C152 /3699/16 /StBauF	ZGA	220.420,50	9298
07.12.2017		105	C152	A 2.4.1	0,00	-9.955,39			Landschaftsarchitekt Hannes Rother Umb.in A 2.4.1.C152 /3679/16 /NFK/Spen		230.375,89	9299
07.12.2017		105	C152	A 2.4.1	0,00	862,67			Landschaftsarchitekt Hannes Rother Umb.aus A 2.4.1.C152 /3679/16 /StBauF	SPENDEN	229.513,22	9299
07.12.2017		105	C152	A 2.4.1	0,00	9.092,72			Landschaftsarchitekt Hannes Rother Umb.aus A 2.4.1.C152 /3679/16 /StBauF	NFK	220.420,50	9299
08.12.2017		105	K189	A 3.1.1	0,00	392,70			Eheleute Asmus Zuschuss kleintlg.Maßn. Lange Str. 25	Z	220.027,80	3766
12.12.2017		105	M850	A 1.1.5	0,00	1.011,40			Stadt Malchin Erstattung Kosten Öffentlichkeitsarbeit		219.016,40	3767
12.12.2017		105	M857	A 1.1.5	0,00	1.196,51			Stadt Malchin Erstattung Kosten Kalender		217.819,89	3768
12.12.2017		105	K187	A 3.1.1	0,00	13.600,00			Herr Schwemer Zuschuss kleintlg.Maßn. Steinstraße 23	Z	204.219,89	3769
13.12.2017		105	M800	A 1.1.4	0,00	1.737,58			2 A & S architekten & stadtplaner GmbH Städtebauliche Einzelberatg. 11/17		202.482,31	3774
13.12.2017		105	M986	E 2.1.1	17,49	0,00			Stadt Malchin Umb. aus E 2.1.6.M999 /9283/13	NFK	202.499,80	9300
13.12.2017		105	M999	E 2.1.6	-17,49	0,00			Stadt Malchin Umb. in E 2.1.1.M986 /9283/13 /NFK/		202.482,31	9300
18.12.2017		105	C125	A 2.4.1	0,00	20.740,17	3.311,46	17.428,71	Eggebrecht Straßen- und Tiefbau Los 2 Straßenbau Lange Str/Pastinakerstr		181.742,14	3773
18.12.2017		105	C125	A 2.4.1	0,00	14.035,69			Ingenieurbüro Neukalen GmbH Ing.-Istg. Lange-/Pastinakerstr. LPh 1-8		167.706,45	3772
20.12.2017		105	B003	E 1.7.3	551,20	0,00			Stadt Malchin Rückfl. Darl. Steinstr.15 Rate 40		168.257,65	3763

B-Datum	Überweisung	Proj.	Objekt	Kostenart	Einnahme	Ausgabe	USt	Netto	Firma / Buchungstext	Mittel	Kontostand	Beleg
20.12.2017		105	B003	E 1.6.3	3,31	0,00			Stadt Malchin Rückfl. Zins. Steinstr.15 Rate 40		168.260,96	3763
21.12.2017		105	B182	E 1.21	3.076,98	0,00			Stadt Malchin Bearbeitungsgebühr Lindenstraße 5		171.337,94	3776
27.12.2017		105	M900	A 1.2.2	0,00	12.191,84			GOS mbH Vergütung Sanierungsträger 04/17		159.146,10	3775
27.12.2017		105	M857	E 2.1.5	1.196,51	0,00			Stadt Malchin Zus. Zahlung der Gemeinde Kalender	ZGA	160.342,61	3777
31.12.2017		105	M999	A 4.3	0,00	12,90			Sparkasse Mecklenburg-Schwerin Kontoführungsgebühren 12/17		160.329,71	3712
31.12.2017		105	M986	A 4.3	0,00	26,46			Sparkasse Mecklenburg-Schwerin Verwahrtgelt 12/17	NFK	160.303,25	3712
31.12.2017		105	M986	E 2.1.1	26,46	0,00			Stadt Malchin Umb. aus E 2.1.6.M999 /9283/13	NFK	160.329,71	9301
31.12.2017		105	M999	E 2.1.6	-26,46	0,00			Stadt Malchin Umb. in E 2.1.1.M986 /9283/13 /NFK/		160.303,25	9301
02.01.2018		105	B034	E 1.7.3	903,41	0,00			Stadt Malchin Rückfl. Darl. Schweriner Str.1 Rate 37		161.206,66	3764
02.01.2018		105	B034	E 1.6.3	14,09	0,00			Stadt Malchin Rückfl. Zins. Schweriner Str.1 Rate 37		161.220,75	3764
02.01.2018		105	T067	E 1.7.3	1.057,27	0,00			Stadt Malchin Rückfl. Darl. Steinstr.2 Rate 35		162.278,02	3765
02.01.2018		105	T067	E 1.6.3	19,88	0,00			Stadt Malchin Rückfl. Zins. Steinstr.2 Rate 35		162.297,90	3765
16.01.2018		105	M800	A 1.1.4	0,00	163,98			2 A & S architekten & stadtplaner GmbH Städtebauliche Einzelberatg. 12/17		162.133,92	3778
19.01.2018		105	K187	A 3.1.1	0,00	18.857,13			Herr Schwemer Zuschuss kleintlg.Maßn. Steinstraße 23	Z	143.276,79	3779
01.02.2018		105	M999	A 4.3	0,00	9,00			Sparkasse Mecklenburg-Schwerin Kontoführungsgebühren 01/18		143.267,79	3781
01.02.2018		105	M986	A 4.3	0,00	18,20			Sparkasse Mecklenburg-Schwerin Verwahrtgelt 01/18	NFK	143.249,59	3781
07.02.2018		105	M986	E 2.1.1	18,20	0,00			Stadt Malchin Umb. aus E 2.1.6.M999 /9283/13	NFK	143.267,79	9302



Geschäftsgirokonto 1510000212 BLZ 140 520 00 Kontoauszug 13
Sparkasse Mecklenburg-Schwerin UST-ID DE167356167 Anlage 1
Information zur Abrechnung Blatt 2
Kontoauszüge 1 x 0,40 0,40-

Abrechnung 31.12.2017 39,36-

Kontostand in EUR nach Rechnungsabschluss am 29.12.2017 160.303,25+

Bitte Rückseite beachten

Rechnungsnummer: 20171229-MV040-00006747107

180 199 114
(Fassung Okt. 2016)



Kostenart	Inhalt	Objekt	Straße	Projekt	Vortrag per 31.12.2016	2017	Gesamt 31.12.2017	Anerkannt bis 2010			
A 1.1.1	Vorbereitende Untersuchungen	B003	Steinstraße 15	105	9.005,80	0,00	9.005,80	9.005,80			
A 1.1.1	Vorbereitende Untersuchungen	B004	(Steinstraße 6)	105	8.188,50	0,00	8.188,50	8.188,50			
A 1.1.1	Vorbereitende Untersuchungen	B005	Steinstraße 8	105	10.780,05	0,00	10.780,05	10.780,05			
A 1.1.1	Vorbereitende Untersuchungen	B007	Striefeld 21	105	8.598,75	0,00	8.598,75	8.598,75			
A 1.1.1	Vorbereitende Untersuchungen	B012	Striefeld 12/14	105	4.171,05	0,00	4.171,05	4.171,05			
A 1.1.1	Vorbereitende Untersuchungen	B019	Pastinakestr. 11	105	11.124,50	0,00	11.124,50	0,00			
A 1.1.1	Vorbereitende Untersuchungen	B038	Steinstraße 26	105	5.256,27	0,00	5.256,27	5.256,27			
A 1.1.1	Vorbereitende Untersuchungen	B045	Strelitzer Str. 8-14	105	6.349,61	0,00	6.349,61	6.349,61			
A 1.1.1	Vorbereitende Untersuchungen	B051	Steinstraße 18-Sich.	105	22.219,70	0,00	22.219,70	22.219,70			
A 1.1.1	Vorbereitende Untersuchungen	B053	Am Wall 2 - Museum	105	18.285,76	0,00	18.285,76	0,00			
A 1.1.1	Vorbereitende Untersuchungen	B061	Steinstraße 2	105	16.724,23	0,00	16.724,23	16.724,23			
A 1.1.1	Vorbereitende Untersuchungen	B063	Steinstraße 16	105	4.933,08	0,00	4.933,08	4.933,08			
A 1.1.1	Vorbereitende Untersuchungen	C152	Kirchplatz II.BA	105	0,00	3.340,92	3.340,92	0,00			
A 1.1.1	Vorbereitende Untersuchungen	M999	Sonstiges	105	4.289,66	0,00	4.289,66	4.289,66			
Ergebnis					129.926,96	3.340,92	133.267,88	100.516,70			
A 1.1.2	Festlegung des Sanierungsgebietes	M999	Sonstiges	105	426,11	0,00	426,11	426,11			
Ergebnis					426,11	0,00	426,11	426,11			
A 1.1.4	Städtebauliche Planung	M800	Städteb. Einzelberat	105	286.280,89	5.934,89	292.215,78	239.035,77			
A 1.1.4	Städtebauliche Planung	M801	Ber.pl.Stein/Peters/	105	22.860,88	0,00	22.860,88	22.860,88			
A 1.1.4	Städtebauliche Planung	M802	ökolo. Begleitunters	105	21.486,04	0,00	21.486,04	21.486,04			
A 1.1.4	Städtebauliche Planung	M804	Ber.pl.Strelitzer St	105	27.101,36	0,00	27.101,36	27.101,36			
A 1.1.4	Städtebauliche Planung	M807	Ber.pl.Umfeld Fangel	105	22.761,03	0,00	22.761,03	22.761,03			
A 1.1.4	Städtebauliche Planung	M808	Einzelhandelskonzept	105	17.639,57	0,00	17.639,57	17.639,57			
A 1.1.4	Städtebauliche Planung	M809	Ber.pl.Striefeld	105	26.065,35	0,00	26.065,35	26.065,35			
A 1.1.4	Städtebauliche Planung	M812	Ber.pl.Wagentiner St	105	9.730,46	0,00	9.730,46	9.417,39			
A 1.1.4	Städtebauliche Planung	M840	Rahmenplan	105	36.006,03	0,00	36.006,03	36.006,03			
A 1.1.4	Städtebauliche Planung	M841	1.Fortschr.Rahmenpl.	105	143.703,31	0,00	143.703,31	32.686,15			
A 1.1.4	Städtebauliche Planung	M850	Öffentlichkeitsarb.	105	867,68	0,00	867,68	867,68			
A 1.1.4	Städtebauliche Planung	M853	Fassadenabw.Steinstr	105	8.229,48	0,00	8.229,48	8.229,48			
A 1.1.4	Städtebauliche Planung	M860	Dokumentationen	105	3.591,45	0,00	3.591,45	3.591,45			
A 1.1.4	Städtebauliche Planung	M890	Stadtumbau ISEK	105	5.835,16	0,00	5.835,16	5.835,16			
A 1.1.4	Städtebauliche Planung	M896	Stadtmonitoring	105	41.166,15	7.721,91	48.888,06	19.570,62			
A 1.1.4	Städtebauliche Planung	M999	Sonstiges	105	61,39	0,00	61,39	61,39			
Ergebnis					673.386,23	13.656,80	687.043,03	493.215,35			
A 1.1.5	Erörterung der beabsichtigten Sanierung	M803	Wirkungsanalyse	105	1.308,90	0,00	1.308,90	1.308,90			
A 1.1.5	Erörterung der beabsichtigten Sanierung	M840	Rahmenplan	105	122,70	0,00	122,70	122,70			
A 1.1.5	Erörterung der beabsichtigten Sanierung	M850	Öffentlichkeitsarb.	105	5.519,48	1.011,40	6.530,88	2.502,83			
A 1.1.5	Erörterung der beabsichtigten Sanierung	M851	Sanierungszeitung	105	12.657,52	0,00	12.657,52	12.657,52			
A 1.1.5	Erörterung der beabsichtigten Sanierung	M852	Ausstellungen	105	32.477,93	0,00	32.477,93	32.477,93			
A 1.1.5	Erörterung der beabsichtigten Sanierung	M854	Kalender 1995	105	14.023,46	0,00	14.023,46	14.023,46			
A 1.1.5	Erörterung der beabsichtigten Sanierung	M857	Kalender 2000	105	21.925,06	1.196,51	23.121,57	21.925,06			
A 1.1.5	Erörterung der beabsichtigten Sanierung	M858	Gestaltungsbroschüre	105	24.629,96	0,00	24.629,96	23.477,06			
A 1.1.5	Erörterung der beabsichtigten Sanierung	M859	Tag d.Städtebauförd.	105	2.955,60	0,00	2.955,60	0,00			
A 1.1.5	Erörterung der beabsichtigten Sanierung	M860	Dokumentationen	105	12.885,42	0,00	12.885,42	1.913,62			
A 1.1.5	Erörterung der beabsichtigten Sanierung	M890	Stadtumbau ISEK	105	14.517,68	0,00	14.517,68	14.517,68			

Kostenart	Inhalt	Objekt	Straße	Projekt	Vortrag per 31.12.2016	2017	Gesamt 31.12.2017	Anerkannt bis 2010			
A 1.1.5	Erörterung der beabsichtigten Sanierung	M999	Sonstiges	105	2.268,97	0,00	2.268,97	2.268,97			
Ergebnis					145.292,68	2.207,91	147.500,59	127.195,73			
A 1.1.8	Umsatzsteuervorauszahlung	M999	Sonstiges	105	10.000,00	10.000,00	20.000,00	0,00			
Ergebnis					10.000,00	10.000,00	20.000,00	0,00			
A 1.2.2	Vergütung Sanierungsträger	M900	Trägervergütung	105	2.924.812,30	50.941,35	2.975.753,65	2.422.499,17			
A 1.2.2	Vergütung Sanierungsträger	M901	Sonstige Beauftragte	105	29.855,86	0,00	29.855,86	29.855,86			
Ergebnis					2.954.668,16	50.941,35	3.005.609,51	2.452.355,03			
A 1.2.3	Voruntersuchungen für Baumaßnahmen	M999	Sonstiges	105	16.581,20	0,00	16.581,20	16.581,20			
Ergebnis					16.581,20	0,00	16.581,20	16.581,20			
A 1.2.5	Örtliche Bauvorschriften	M820	Gestaltungssatzung	105	13.677,94	0,00	13.677,94	13.677,94			
Ergebnis					13.677,94	0,00	13.677,94	13.677,94			
A 1.2.6	Verkehrswertuntersuchungen	B018	Blockber.Wargent.Str	105	1.650,00	0,00	1.650,00	1.650,00			
A 1.2.6	Verkehrswertuntersuchungen	B019	Pastinakerstr. 11	105	0,00	0,00	0,00	0,00			
A 1.2.6	Verkehrswertuntersuchungen	B020	Steintormauerstr. 1	105	0,00	0,00	0,00	0,00			
A 1.2.6	Verkehrswertuntersuchungen	B023	Am Wall 2 - Sicherg.	105	835,60	0,00	835,60	835,60			
A 1.2.6	Verkehrswertuntersuchungen	B024	Blockber.Strelitzer	105	638,01	0,00	638,01	638,01			
A 1.2.6	Verkehrswertuntersuchungen	B027	Steinstraße 5	105	855,22	0,00	855,22	855,22			
A 1.2.6	Verkehrswertuntersuchungen	B029	Schweriner Str. 11	105	463,52	0,00	463,52	463,52			
A 1.2.6	Verkehrswertuntersuchungen	B030	Schweriner Str. 15	105	711,27	0,00	711,27	711,27			
A 1.2.6	Verkehrswertuntersuchungen	B031	Schweriner Str. 19	105	534,18	0,00	534,18	534,18			
A 1.2.6	Verkehrswertuntersuchungen	B032	Schweriner Str. 21	105	534,18	0,00	534,18	534,18			
A 1.2.6	Verkehrswertuntersuchungen	B033	Pastinakerstr. 9	105	1.189,28	0,00	1.189,28	1.189,28			
A 1.2.6	Verkehrswertuntersuchungen	B037	Steinstraße 24	105	2.244,21	0,00	2.244,21	2.244,21			
A 1.2.6	Verkehrswertuntersuchungen	B038	Steinstraße 26	105	403,54	0,00	403,54	403,54			
A 1.2.6	Verkehrswertuntersuchungen	B040	Strietfeld 13	105	321,29	0,00	321,29	321,29			
A 1.2.6	Verkehrswertuntersuchungen	B041	Wolfssteig 24	105	413,60	0,00	413,60	413,60			
A 1.2.6	Verkehrswertuntersuchungen	B043	Lange Straße 33	105	579,49	0,00	579,49	579,49			
A 1.2.6	Verkehrswertuntersuchungen	B046	Am Wall 2 a	105	1.670,45	0,00	1.670,45	1.670,45			
A 1.2.6	Verkehrswertuntersuchungen	B047	Steinstraße 3	105	870,40	0,00	870,40	870,40			
A 1.2.6	Verkehrswertuntersuchungen	B049	Steinstraße 14	105	2.170,27	0,00	2.170,27	2.170,27			
A 1.2.6	Verkehrswertuntersuchungen	B051	Steinstraße 18-Sich.	105	666,52	0,00	666,52	666,52			
A 1.2.6	Verkehrswertuntersuchungen	B053	Am Wall 2 - Museum	105	570,34	0,00	570,34	570,34			
A 1.2.6	Verkehrswertuntersuchungen	B055	Steinstraße 12	105	1.199,03	0,00	1.199,03	1.199,03			
A 1.2.6	Verkehrswertuntersuchungen	B059	Steinstraße 20	105	655,75	0,00	655,75	655,75			
A 1.2.6	Verkehrswertuntersuchungen	B060	Pastinakerstr. 12	105	408,56	0,00	408,56	408,56			
A 1.2.6	Verkehrswertuntersuchungen	B077	Teichberg 9	105	407,48	0,00	407,48	407,48			
A 1.2.6	Verkehrswertuntersuchungen	B083	Wohnbl. Am Teichberg	105	1.314,49	0,00	1.314,49	1.314,49			
A 1.2.6	Verkehrswertuntersuchungen	B095	Kaufhaus Jola	105	733,73	0,00	733,73	733,73			
A 1.2.6	Verkehrswertuntersuchungen	C064	Altes Eichamt	105	92,92	0,00	92,92	92,92			
A 1.2.6	Verkehrswertuntersuchungen	C065	Steinstraße 24-26	105	124,99	0,00	124,99	124,99			
A 1.2.6	Verkehrswertuntersuchungen	C074	Mühlenstr/An d.Bleic	105	349,21	0,00	349,21	349,21			
A 1.2.6	Verkehrswertuntersuchungen	C092	Parkplatz Strietfeld	105	683,47	0,00	683,47	683,47			
A 1.2.6	Verkehrswertuntersuchungen	C099	Stadtmauer BA 3,4,7	105	0,00	0,00	0,00	0,00			
A 1.2.6	Verkehrswertuntersuchungen	M807	Ber.pl.Umfeld Fangel	105	667,01	0,00	667,01	667,01			
A 1.2.6	Verkehrswertuntersuchungen	M810	Verkehrswertunters.	105	5.028,52	0,00	5.028,52	5.028,52			

Kostenart	Inhalt	Objekt	Straße	Projekt	Vortrag per 31.12.2016	2017	Gesamt 31.12.2017	Anerkannt bis 2010			
A 1.2.6	Verkehrswertuntersuchungen	M816	Ausgleichsbetragerh	105	19.696,24	0,00	19.696,24	14.298,40			
A 1.2.6	Verkehrswertuntersuchungen	M999	Sonstiges	105	0,00	0,00	0,00	0,00			
Ergebnis					48.682,77	0,00	48.682,77	43.284,93			
A 2.1.1	Freihändiger Grundstückserwerb	B018	Blockber.Wargent.Str	105	300.000,00	0,00	300.000,00	312.046,27			
A 2.1.1	Freihändiger Grundstückserwerb	B041	Wolfssteig 24	105	3.364,30	0,00	3.364,30	3.364,30			
A 2.1.1	Freihändiger Grundstückserwerb	B055	Steinstraße 12	105	31.700,10	0,00	31.700,10	34.778,08			
A 2.1.1	Freihändiger Grundstückserwerb	B083	Wohnbl. Am Teichberg	105	211.137,98	0,00	211.137,98	212.441,31			
A 2.1.1	Freihändiger Grundstückserwerb	C048	Strelitzer Straße	105	8.088,54	0,00	8.088,54	8.255,73			
A 2.1.1	Freihändiger Grundstückserwerb	C050	Tiefgar.Peters.str.	105	3.757,95	0,00	3.757,95	3.835,62			
A 2.1.1	Freihändiger Grundstückserwerb	C074	Mühlenstr./An d.Bleic	105	31.675,00	0,00	31.675,00	32.107,74			
A 2.1.1	Freihändiger Grundstückserwerb	C079	Stadtmauer BA 01	105	0,00	0,00	0,00	0,00			
A 2.1.1	Freihändiger Grundstückserwerb	C092	Parkplatz Strietfeld	105	16.170,46	0,00	16.170,46	15.610,46			
A 2.1.1	Freihändiger Grundstückserwerb	E023	Am Wall 2	105	58.287,27	0,00	58.287,27	62.273,81			
A 2.1.1	Freihändiger Grundstückserwerb	E027	Steinstraße 5	105	80.272,83	0,00	80.272,83	83.929,70			
A 2.1.1	Freihändiger Grundstückserwerb	E037	Steinstraße 24	105	51.129,19	0,00	51.129,19	53.361,41			
A 2.1.1	Freihändiger Grundstückserwerb	E047	Steinstraße 3	105	7.158,09	0,00	7.158,09	7.370,71			
A 2.1.1	Freihändiger Grundstückserwerb	E049	Steinstraße 14	105	143.161,73	0,00	143.161,73	148.172,39			
A 2.1.1	Freihändiger Grundstückserwerb	E051	Steinstraße 18	105	19.940,38	0,00	19.940,38	20.943,94			
A 2.1.1	Freihändiger Grundstückserwerb	E055	Steinstraße 12	105	87.942,20	0,00	87.942,20	88.176,54			
A 2.1.1	Freihändiger Grundstückserwerb	E095	Kaufhaus Jola	105	60.000,00	0,00	60.000,00	62.572,38			
A 2.1.1	Freihändiger Grundstückserwerb	M999	Sonstiges	105	50.640,90	0,00	50.640,90	52.740,41			
Ergebnis					1.164.426,92	0,00	1.164.426,92	1.201.980,80			
A 2.1.3	Grundstücksübernahme auf Verlangen Egt.	M999	Sonstiges	105	10.225,84	0,00	10.225,84	10.225,84			
Ergebnis					10.225,84	0,00	10.225,84	10.225,84			
A 2.1.5	Überführung von San.Trägergrundstücken	M999	Sonstiges	105	0,00	0,00	0,00	0,00			
Ergebnis					0,00	0,00	0,00	0,00			
A 2.1.6	Grunderwerb nach anderen Vorschriften	E041	Wolfssteig 24	105	0,00	0,00	0,00	169,39			
Ergebnis					0,00	0,00	0,00	169,39			
A 2.1.8	Grenzregelung	B022	Lange Straße 49	105	0,00	0,00	0,00	0,00			
A 2.1.8	Grenzregelung	B023	Am Wall 2 - Sicherg.	105	1.172,49	0,00	1.172,49	1.172,49			
A 2.1.8	Grenzregelung	B024	Blockber.Strelitzer	105	875,82	0,00	875,82	875,82			
A 2.1.8	Grenzregelung	B027	Steinstraße 5	105	2.638,90	0,00	2.638,90	2.638,90			
A 2.1.8	Grenzregelung	B030	Schweriner Str. 15	105	1.546,43	0,00	1.546,43	1.546,43			
A 2.1.8	Grenzregelung	B031	Schweriner Str. 19	105	673,25	0,00	673,25	673,25			
A 2.1.8	Grenzregelung	B032	Schweriner Str. 21	105	1.015,46	0,00	1.015,46	1.015,46			
A 2.1.8	Grenzregelung	B037	Steinstraße 24	105	2.356,23	0,00	2.356,23	2.356,23			
A 2.1.8	Grenzregelung	B041	Wolfssteig 24	105	1.840,39	0,00	1.840,39	1.840,39			
A 2.1.8	Grenzregelung	B042	Neubau Petersilienst	105	1.018,84	0,00	1.018,84	1.018,84			
A 2.1.8	Grenzregelung	B046	Am Wall 2 a	105	1.613,46	0,00	1.613,46	1.613,46			
A 2.1.8	Grenzregelung	B051	Steinstraße 18-Sich.	105	1.423,65	0,00	1.423,65	1.423,65			
A 2.1.8	Grenzregelung	B055	Steinstraße 12	105	2.045,72	0,00	2.045,72	2.045,72			
A 2.1.8	Grenzregelung	B078	Pastinakestr. 5	105	281,72	0,00	281,72	281,72			
A 2.1.8	Grenzregelung	B089	Neubau Lange Straße	105	1.405,84	0,00	1.405,84	1.405,84			
A 2.1.8	Grenzregelung	B090	Neub.Lange Str./Pets	105	562,33	0,00	562,33	562,33			
A 2.1.8	Grenzregelung	C048	Strelitzer Straße	105	1.256,17	0,00	1.256,17	1.256,17			

Kostenart	Inhalt	Objekt	Straße	Projekt	Vortrag per 31.12.2016	2017	Gesamt 31.12.2017	Anerkannt bis 2010			
A 2.1.8	Grenzregelung	C050	Tiefgar.Peters.str.	105	1.358,80	0,00	1.358,80	1.358,80			
A 2.1.8	Grenzregelung	C064	Altes Eichamt	105	1.319,08	0,00	1.319,08	1.319,08			
A 2.1.8	Grenzregelung	C074	Mühlenstr/An d.Bleic	105	10.063,77	0,00	10.063,77	10.063,77			
A 2.1.8	Grenzregelung	C092	Parkplatz Strietfeld	105	8.334,62	0,00	8.334,62	8.334,62			
A 2.1.8	Grenzregelung	C099	Stadtmauer BA 3,4,7	105	0,00	0,00	0,00	0,00			
A 2.1.8	Grenzregelung	M999	Sonstiges	105	2.895,49	0,00	2.895,49	2.895,49			
Ergebnis					45.698,46	0,00	45.698,46	45.698,46			
A 2.1.9	Sonstige Kosten des Grundstücksverkehrs	B018	Blockber.Wargent.Str	105	12.046,27	0,00	12.046,27	0,00			
A 2.1.9	Sonstige Kosten des Grundstücksverkehrs	B021	Petersilien-/Lange S	105	73,54	0,00	73,54	73,54			
A 2.1.9	Sonstige Kosten des Grundstücksverkehrs	B023	Am Wall 2 - Sichergr.	105	2.308,18	0,00	2.308,18	2.308,18			
A 2.1.9	Sonstige Kosten des Grundstücksverkehrs	B024	Blockber.Strelitzer	105	8.776,90	0,00	8.776,90	8.776,90			
A 2.1.9	Sonstige Kosten des Grundstücksverkehrs	B027	Steinstraße 5	105	4.639,80	0,00	4.639,80	4.639,80			
A 2.1.9	Sonstige Kosten des Grundstücksverkehrs	B029	Schweriner Str. 11	105	2.023,20	0,00	2.023,20	2.023,20			
A 2.1.9	Sonstige Kosten des Grundstücksverkehrs	B030	Schweriner Str. 15	105	17.783,47	0,00	17.783,47	17.783,47			
A 2.1.9	Sonstige Kosten des Grundstücksverkehrs	B031	Schweriner Str. 19	105	7.148,56	0,00	7.148,56	7.148,56			
A 2.1.9	Sonstige Kosten des Grundstücksverkehrs	B032	Schweriner Str. 21	105	4.206,38	0,00	4.206,38	4.206,38			
A 2.1.9	Sonstige Kosten des Grundstücksverkehrs	B033	Pastinakerstr. 9	105	774,88	0,00	774,88	774,88			
A 2.1.9	Sonstige Kosten des Grundstücksverkehrs	B037	Steinstraße 24	105	7.043,51	0,00	7.043,51	7.043,51			
A 2.1.9	Sonstige Kosten des Grundstücksverkehrs	B038	Steinstraße 26	105	1.135,90	0,00	1.135,90	1.135,90			
A 2.1.9	Sonstige Kosten des Grundstücksverkehrs	B040	Strietfeld 13	105	261,58	0,00	261,58	261,58			
A 2.1.9	Sonstige Kosten des Grundstücksverkehrs	B041	Wolfssteig 24	105	524,04	0,00	524,04	524,04			
A 2.1.9	Sonstige Kosten des Grundstücksverkehrs	B042	Neubau Petersilienst	105	391,60	0,00	391,60	391,60			
A 2.1.9	Sonstige Kosten des Grundstücksverkehrs	B046	Am Wall 2 a	105	3.132,66	0,00	3.132,66	3.132,66			
A 2.1.9	Sonstige Kosten des Grundstücksverkehrs	B049	Steinstraße 14	105	1.176,50	0,00	1.176,50	693,48			
A 2.1.9	Sonstige Kosten des Grundstücksverkehrs	B055	Steinstraße 12	105	165,90	0,00	165,90	165,90			
A 2.1.9	Sonstige Kosten des Grundstücksverkehrs	B083	Wohnbl. Am Teichberg	105	1.303,33	0,00	1.303,33	0,00			
A 2.1.9	Sonstige Kosten des Grundstücksverkehrs	B089	Neubau Lange Straße	105	318,03	0,00	318,03	318,03			
A 2.1.9	Sonstige Kosten des Grundstücksverkehrs	B095	Kaufhaus Jola	105	391,59	0,00	391,59	391,59			
A 2.1.9	Sonstige Kosten des Grundstücksverkehrs	B129	Schweriner Str.25/27	105	730,57	0,00	730,57	730,57			
A 2.1.9	Sonstige Kosten des Grundstücksverkehrs	B145	Quart. Fangelturm	105	2.045,27	0,00	2.045,27	2.045,27			
A 2.1.9	Sonstige Kosten des Grundstücksverkehrs	B161	Am Wall 2 b	105	27,97	0,00	27,97	0,00			
A 2.1.9	Sonstige Kosten des Grundstücksverkehrs	C048	Strelitzer Straße	105	167,19	0,00	167,19	0,00			
A 2.1.9	Sonstige Kosten des Grundstücksverkehrs	C050	Tiefgar.Peters.str.	105	77,67	0,00	77,67	0,00			
A 2.1.9	Sonstige Kosten des Grundstücksverkehrs	C074	Mühlenstr/An d.Bleic	105	432,74	0,00	432,74	0,00			
A 2.1.9	Sonstige Kosten des Grundstücksverkehrs	C092	Parkplatz Strietfeld	105	1.726,69	0,00	1.726,69	0,00			
A 2.1.9	Sonstige Kosten des Grundstücksverkehrs	E023	Am Wall 2	105	3.986,54	0,00	3.986,54	0,00			
A 2.1.9	Sonstige Kosten des Grundstücksverkehrs	E027	Steinstraße 5	105	3.656,87	0,00	3.656,87	0,00			
A 2.1.9	Sonstige Kosten des Grundstücksverkehrs	E037	Steinstraße 24	105	2.232,22	0,00	2.232,22	0,00			
A 2.1.9	Sonstige Kosten des Grundstücksverkehrs	E041	Wolfssteig 24	105	169,39	0,00	169,39	0,00			
A 2.1.9	Sonstige Kosten des Grundstücksverkehrs	E047	Steinstraße 3	105	212,62	0,00	212,62	0,00			
A 2.1.9	Sonstige Kosten des Grundstücksverkehrs	E049	Steinstraße 14	105	5.010,66	0,00	5.010,66	0,00			
A 2.1.9	Sonstige Kosten des Grundstücksverkehrs	E051	Steinstraße 18	105	1.003,56	0,00	1.003,56	0,00			
A 2.1.9	Sonstige Kosten des Grundstücksverkehrs	E055	Steinstraße 12	105	3.312,32	0,00	3.312,32	0,00			
A 2.1.9	Sonstige Kosten des Grundstücksverkehrs	E095	Kaufhaus Jola	105	2.572,38	0,00	2.572,38	0,00			
A 2.1.9	Sonstige Kosten des Grundstücksverkehrs	M999	Sonstiges	105	6.434,47	0,00	6.434,47	3.993,10			

Kostenart	Inhalt	Objekt	Straße	Projekt	Vortrag per 31.12.2016	2017	Gesamt 31.12.2017	Anerkannt bis 2010			
Ergebnis					109.424,95	0,00	109.424,95	68.562,14			
A 2.3.1	Beseitigung baulicher Anlagen	B015	Wolfssteig 34	105	17.971,36	0,00	17.971,36	0,00			
A 2.3.1	Beseitigung baulicher Anlagen	B018	Blockber.Wargent.Str	105	97.311,64	0,00	97.311,64	97.311,64			
A 2.3.1	Beseitigung baulicher Anlagen	B020	Steintormauerstr. 1	105	5.723,95	0,00	5.723,95	5.723,95			
A 2.3.1	Beseitigung baulicher Anlagen	B021	Petersilien-/Lange S	105	2.370,26	0,00	2.370,26	2.370,26			
A 2.3.1	Beseitigung baulicher Anlagen	B023	Am Wall 2 - Sichergr.	105	0,00	0,00	0,00	0,00			
A 2.3.1	Beseitigung baulicher Anlagen	B041	Wolfssteig 24	105	9.795,24	0,00	9.795,24	9.795,24			
A 2.3.1	Beseitigung baulicher Anlagen	B043	Lange Straße 33	105	5.846,93	0,00	5.846,93	5.846,93			
A 2.3.1	Beseitigung baulicher Anlagen	B046	Am Wall 2 a	105	15.939,77	0,00	15.939,77	15.789,77			
A 2.3.1	Beseitigung baulicher Anlagen	B055	Steinstraße 12	105	22.955,99	0,00	22.955,99	22.955,99			
A 2.3.1	Beseitigung baulicher Anlagen	B077	Teichberg 9	105	16.464,28	0,00	16.464,28	16.464,28			
A 2.3.1	Beseitigung baulicher Anlagen	B078	Pastinakerstr. 5	105	1.603,44	0,00	1.603,44	1.603,44			
A 2.3.1	Beseitigung baulicher Anlagen	B082	Rathaus 2.BA	105	8.003,04	0,00	8.003,04	0,00			
A 2.3.1	Beseitigung baulicher Anlagen	B083	Wohnbl. Am Teichberg	105	85.094,10	0,00	85.094,10	85.094,10			
A 2.3.1	Beseitigung baulicher Anlagen	B095	Kaufhaus Jola	105	67.017,39	0,00	67.017,39	67.017,39			
A 2.3.1	Beseitigung baulicher Anlagen	B117	Schweriner Str. 17	105	3.801,92	0,00	3.801,92	3.801,92			
A 2.3.1	Beseitigung baulicher Anlagen	B153	Spartenheim	105	11.543,51	0,00	11.543,51	0,00			
A 2.3.1	Beseitigung baulicher Anlagen	C025	Petersilien-/Lange S	105	22.571,38	0,00	22.571,38	22.571,38			
A 2.3.1	Beseitigung baulicher Anlagen	M999	Sonstiges	105	1.148,40	0,00	1.148,40	1.148,40			
Ergebnis					395.162,60	0,00	395.162,60	357.494,69			
A 2.3.2	Beseitigung sonstiger Anlagen	B024	Blockber.Strelitzer	105	65.827,42	0,00	65.827,42	65.827,42			
Ergebnis					65.827,42	0,00	65.827,42	65.827,42			
A 2.3.5	Beseitigung baulicher Anlagen Dritter	B037	Steinstraße 24	105	357,90	0,00	357,90	357,90			
A 2.3.5	Beseitigung baulicher Anlagen Dritter	B051	Steinstraße 18-Sich.	105	511,29	0,00	511,29	511,29			
A 2.3.5	Beseitigung baulicher Anlagen Dritter	C099	Stadtmauer BA 3,4,7	105	0,00	0,00	0,00	0,00			
Ergebnis					869,19	0,00	869,19	869,19			
A 2.4.1	Straßen, Wege, Plätze	B129	Schweriner Str.25/27	105	17.264,47	0,00	17.264,47	17.264,47			
A 2.4.1	Straßen, Wege, Plätze	C008	Schweriner Straße	105	478.418,34	0,00	478.418,34	478.418,34			
A 2.4.1	Straßen, Wege, Plätze	C009	Steinstraße	105	638.656,85	0,00	638.656,85	0,00			
A 2.4.1	Straßen, Wege, Plätze	C010	Striefeld/Am Wall	105	491.977,29	0,00	491.977,29	491.977,29			
A 2.4.1	Straßen, Wege, Plätze	C011	Markt	105	736.583,47	0,00	736.583,47	0,00			
A 2.4.1	Straßen, Wege, Plätze	C025	Petersilien-/Lange S	105	95.592,34	0,00	95.592,34	95.592,34			
A 2.4.1	Straßen, Wege, Plätze	C026	Stadtmauer	105	181.888,03	0,00	181.888,03	181.888,03			
A 2.4.1	Straßen, Wege, Plätze	C048	Strelitzer Straße	105	354.185,56	0,00	354.185,56	354.185,56			
A 2.4.1	Straßen, Wege, Plätze	C056	Markt 2.BA	105	112.557,17	0,00	112.557,17	0,00			
A 2.4.1	Straßen, Wege, Plätze	C064	Altes Eichamt	105	40.098,71	0,00	40.098,71	40.098,71			
A 2.4.1	Straßen, Wege, Plätze	C065	Steinstraße 24-26	105	54.487,70	0,00	54.487,70	54.487,70			
A 2.4.1	Straßen, Wege, Plätze	C073	Stadtmauer BA 2,5,6	105	230.628,83	0,00	230.628,83	0,00			
A 2.4.1	Straßen, Wege, Plätze	C074	Mühlenstr/An d.Bleic	105	455.801,47	0,00	455.801,47	454.951,69			
A 2.4.1	Straßen, Wege, Plätze	C079	Stadtmauer BA 01	105	321.838,72	0,00	321.838,72	315.108,20			
A 2.4.1	Straßen, Wege, Plätze	C092	Parkplatz Striefeld	105	0,00	0,00	0,00	362,05			
A 2.4.1	Straßen, Wege, Plätze	C099	Stadtmauer BA 3,4,7	105	570.145,19	0,00	570.145,19	0,00			
A 2.4.1	Straßen, Wege, Plätze	C106	Schultetus/Rosmarin/	105	356.230,53	0,00	356.230,53	0,00			
A 2.4.1	Straßen, Wege, Plätze	C118	Kirchplatz	105	435.703,67	285,60	435.989,27	0,00			
A 2.4.1	Straßen, Wege, Plätze	C125	Lange-/Pastinakerstr	105	177.063,01	416.644,01	593.707,02	0,00			

Kostenart	Inhalt	Objekt	Straße	Projekt	Vortrag per 31.12.2016	2017	Gesamt 31.12.2017	Anerkannt bis 2010			
A 2.4.1	Straßen, Wege, Plätze	C152	Kirchplatz II.BA	105	103.988,55	214.358,55	318.347,10	0,00			
A 2.4.1	Straßen, Wege, Plätze	C172	Innere Erschl.Südqua	105	109.450,88	0,00	109.450,88	0,00			
A 2.4.1	Straßen, Wege, Plätze	C175	Markt 3.BA	105	9.467,45	0,00	9.467,45	0,00			
A 2.4.1	Straßen, Wege, Plätze	C184	Petersilien-/Steinto	105	4.957,30	0,00	4.957,30	0,00			
Ergebnis					5.976.985,53	631.288,16	6.608.273,69	2.484.334,38			
A 2.4.2	Grünanlagen, Wasserläufe, Wasserflächen	C165	Schulletusstr. 1 AA	105	10.895,01	0,00	10.895,01	0,00			
A 2.4.2	Grünanlagen, Wasserläufe, Wasserflächen	C174	Quart. Fangelturn II	105	17.499,16	1.944,35	19.443,51	0,00			
Ergebnis					28.394,17	1.944,35	30.338,52	0,00			
A 2.4.3	Spielplätze	C028	Spielplatz Am Wall	105	96.699,78	0,00	96.699,78	96.699,78			
Ergebnis					96.699,78	0,00	96.699,78	96.699,78			
A 2.4.4	Parkplätze, -häuser, Tiefgaragen	C050	Tiefgar.Peters.str.	105	6.164,09	0,00	6.164,09	0,00			
A 2.4.4	Parkplätze, -häuser, Tiefgaragen	C092	Parkplatz Strietfeld	105	203.612,08	0,00	203.612,08	203.250,03			
Ergebnis					209.776,17	0,00	209.776,17	203.250,03			
A 2.5.1	Bewirtschaftungsverluste	B049	Steinstraße 14	105	180,14	0,00	180,14	180,14			
A 2.5.1	Bewirtschaftungsverluste	F019	Pastinakerstr. 11	105	10.370,76	0,00	10.370,76	10.370,76			
A 2.5.1	Bewirtschaftungsverluste	F020	Steintormauerstr. 1	105	77,03	0,00	77,03	77,03			
A 2.5.1	Bewirtschaftungsverluste	F023	Am Wall 2	105	0,00	0,00	0,00	0,00			
A 2.5.1	Bewirtschaftungsverluste	F024	Blockber.Strelitzer	105	332.286,15	0,00	332.286,15	332.286,15			
A 2.5.1	Bewirtschaftungsverluste	F027	Steinstraße 5	105	3.998,35	0,00	3.998,35	3.998,35			
A 2.5.1	Bewirtschaftungsverluste	F029	Schweriner Str. 11	105	11.563,40	0,00	11.563,40	11.563,40			
A 2.5.1	Bewirtschaftungsverluste	F030	Schweriner Str. 15	105	21.401,04	0,00	21.401,04	21.401,04			
A 2.5.1	Bewirtschaftungsverluste	F031	Schweriner Str. 19	105	51.335,13	0,00	51.335,13	51.335,13			
A 2.5.1	Bewirtschaftungsverluste	F032	Schweriner Str. 21	105	3.641,35	0,00	3.641,35	3.641,35			
A 2.5.1	Bewirtschaftungsverluste	F033	Pastinakerstr. 9	105	6.456,58	0,00	6.456,58	6.456,58			
A 2.5.1	Bewirtschaftungsverluste	F035	Ratskeller	105	5.612,83	0,00	5.612,83	5.612,83			
A 2.5.1	Bewirtschaftungsverluste	F037	Steinstraße 24	105	25.009,58	0,00	25.009,58	25.009,58			
A 2.5.1	Bewirtschaftungsverluste	F038	Steinstraße 26	105	10.762,97	0,00	10.762,97	10.762,97			
A 2.5.1	Bewirtschaftungsverluste	F039	(Lange Str. 2-10)	105	0,00	0,00	0,00	0,00			
A 2.5.1	Bewirtschaftungsverluste	F040	Strietfeld 13	105	5.834,98	0,00	5.834,98	5.834,98			
A 2.5.1	Bewirtschaftungsverluste	F041	Wolfssteig 24	105	10.790,20	0,00	10.790,20	10.790,20			
A 2.5.1	Bewirtschaftungsverluste	F043	Lange Straße 33	105	6.969,93	0,00	6.969,93	6.969,93			
A 2.5.1	Bewirtschaftungsverluste	F049	Steinstraße 14	105	251,61	0,00	251,61	251,61			
A 2.5.1	Bewirtschaftungsverluste	F055	Steinstraße 12	105	6.209,43	0,00	6.209,43	6.209,43			
A 2.5.1	Bewirtschaftungsverluste	M999	Sonstiges	105	1.815.737,46	631,80	1.816.369,26	1.761.985,16			
Ergebnis					2.328.488,92	631,80	2.329.120,72	2.274.736,62			
A 2.5.4	Maßnahmenvereinbarung nach § 147 BauGB	B129	Schweriner Str.25/27	105	40.640,50	0,00	40.640,50	40.640,50			
A 2.5.4	Maßnahmenvereinbarung nach § 147 BauGB	B133	Schweriner Str. 23	105	10.781,24	0,00	10.781,24	10.781,24			
A 2.5.4	Maßnahmenvereinbarung nach § 147 BauGB	B141	Steinstraße 22	105	42.000,00	0,00	42.000,00	0,00			
A 2.5.4	Maßnahmenvereinbarung nach § 147 BauGB	B145	Quart. Fangelturn	105	24.199,47	0,00	24.199,47	24.199,47			
A 2.5.4	Maßnahmenvereinbarung nach § 147 BauGB	B161	Am Wall 2 b	105	17.225,73	0,00	17.225,73	0,00			
A 2.5.4	Maßnahmenvereinbarung nach § 147 BauGB	B163	Karl-Dressel-Str. 1	105	43.000,00	0,00	43.000,00	0,00			
A 2.5.4	Maßnahmenvereinbarung nach § 147 BauGB	B164	Quart. Fangelturn II	105	20.490,95	0,00	20.490,95	0,00			
A 2.5.4	Maßnahmenvereinbarung nach § 147 BauGB	B188	Pastinakerstr. 3	105	0,00	10.000,00	10.000,00	0,00			
Ergebnis					198.337,89	10.000,00	208.337,89	75.621,21			
A 2.6	Rechtstreitkosten	B029	Schweriner Str. 11	105	0,00	0,00	0,00	0,00			

Kostenart	Inhalt	Objekt	Straße	Projekt	Vortrag per 31.12.2016	2017	Gesamt 31.12.2017	Anerkannt bis 2010			
Ergebnis					0,00	0,00	0,00	0,00			
A 3.1.1	Pauschalförderung nach § 177 BauGB	B003	Steinstraße 15	105	80.656,29	0,00	80.656,29	80.656,29			
A 3.1.1	Pauschalförderung nach § 177 BauGB	B005	Steinstraße 8	105	0,00	0,00	0,00	0,00			
A 3.1.1	Pauschalförderung nach § 177 BauGB	B007	Strietfeld 21	105	0,00	0,00	0,00	0,00			
A 3.1.1	Pauschalförderung nach § 177 BauGB	B012	Strietfeld 12/14	105	0,00	0,00	0,00	0,00			
A 3.1.1	Pauschalförderung nach § 177 BauGB	B016	Am Markt 11	105	144.195,03	0,00	144.195,03	144.195,03			
A 3.1.1	Pauschalförderung nach § 177 BauGB	B019	Pastinakerstr. 11	105	6.173,90	0,00	6.173,90	0,00			
A 3.1.1	Pauschalförderung nach § 177 BauGB	B034	Schweriner Str. 1	105	72.015,71	0,00	72.015,71	72.015,71			
A 3.1.1	Pauschalförderung nach § 177 BauGB	B044	Schweriner Str. 3	105	26.977,76	0,00	26.977,76	26.977,76			
A 3.1.1	Pauschalförderung nach § 177 BauGB	B045	Strelitzer Str. 8-14	105	0,00	0,00	0,00	0,00			
A 3.1.1	Pauschalförderung nach § 177 BauGB	B047	Steinstraße 3	105	17.264,64	0,00	17.264,64	17.264,64			
A 3.1.1	Pauschalförderung nach § 177 BauGB	B059	Steinstraße 20	105	11.321,11	0,00	11.321,11	0,00			
A 3.1.1	Pauschalförderung nach § 177 BauGB	B061	Steinstraße 2	105	0,00	0,00	0,00	0,00			
A 3.1.1	Pauschalförderung nach § 177 BauGB	B063	Steinstraße 16	105	0,00	0,00	0,00	0,00			
A 3.1.1	Pauschalförderung nach § 177 BauGB	B077	Teichberg 9	105	0,00	0,00	0,00	0,00			
A 3.1.1	Pauschalförderung nach § 177 BauGB	B081	Wolfssteig 22	105	3.624,55	0,00	3.624,55	3.624,55			
A 3.1.1	Pauschalförderung nach § 177 BauGB	B101	Steinstraße 18	105	90.322,39	0,00	90.322,39	0,00			
A 3.1.1	Pauschalförderung nach § 177 BauGB	B119	Am Wall 2	105	322.501,45	0,00	322.501,45	0,00			
A 3.1.1	Pauschalförderung nach § 177 BauGB	B127	Steinstraße 10	105	273.796,73	0,00	273.796,73	0,00			
A 3.1.1	Pauschalförderung nach § 177 BauGB	B151	Schweriner Str. 7	105	210.009,04	0,00	210.009,04	0,00			
A 3.1.1	Pauschalförderung nach § 177 BauGB	B182	Lindenstraße 5	105	4.516,55	27.011,14	31.527,69	0,00			
A 3.1.1	Pauschalförderung nach § 177 BauGB	K054	Steinstraße 9	105	7.140,46	0,00	7.140,46	7.140,46			
A 3.1.1	Pauschalförderung nach § 177 BauGB	K058	Strietfeld 10	105	0,00	0,00	0,00	0,00			
A 3.1.1	Pauschalförderung nach § 177 BauGB	K070	Lange Straße 23	105	5.560,59	0,00	5.560,59	5.560,59			
A 3.1.1	Pauschalförderung nach § 177 BauGB	K071	Steinstraße 1	105	5.396,29	0,00	5.396,29	5.396,29			
A 3.1.1	Pauschalförderung nach § 177 BauGB	K076	Strietfeld 23 2.BA	105	8.763,80	0,00	8.763,80	8.763,80			
A 3.1.1	Pauschalförderung nach § 177 BauGB	K080	Pastinakerstr. 5	105	1.491,62	0,00	1.491,62	1.491,62			
A 3.1.1	Pauschalförderung nach § 177 BauGB	K084	Am Markt 12	105	5.222,97	0,00	5.222,97	5.222,97			
A 3.1.1	Pauschalförderung nach § 177 BauGB	K085	Am Markt 13	105	5.232,45	0,00	5.232,45	5.232,45			
A 3.1.1	Pauschalförderung nach § 177 BauGB	K086	Am Markt 14	105	5.966,27	0,00	5.966,27	5.966,27			
A 3.1.1	Pauschalförderung nach § 177 BauGB	K087	Strietfeld 23 1.BA	105	9.558,12	0,00	9.558,12	9.558,12			
A 3.1.1	Pauschalförderung nach § 177 BauGB	K091	Steintormauerstr. 14	105	5.944,84	0,00	5.944,84	5.944,84			
A 3.1.1	Pauschalförderung nach § 177 BauGB	K094	Petersilienstraße 8	105	1.808,02	0,00	1.808,02	1.808,02			
A 3.1.1	Pauschalförderung nach § 177 BauGB	K096	Steinstraße 16	105	874,98	0,00	874,98	874,98			
A 3.1.1	Pauschalförderung nach § 177 BauGB	K097	Steinstraße 23	105	731,43	0,00	731,43	731,43			
A 3.1.1	Pauschalförderung nach § 177 BauGB	K102	Strietfeld 23 3.BA	105	6.470,08	0,00	6.470,08	6.470,08			
A 3.1.1	Pauschalförderung nach § 177 BauGB	K104	Strietfeld 23 AA	105	6.640,00	0,00	6.640,00	6.640,00			
A 3.1.1	Pauschalförderung nach § 177 BauGB	K105	Lange Straße 41	105	10.054,24	0,00	10.054,24	10.054,24			
A 3.1.1	Pauschalförderung nach § 177 BauGB	K107	Lange Straße 25	105	3.851,00	0,00	3.851,00	3.851,00			
A 3.1.1	Pauschalförderung nach § 177 BauGB	K108	Steinstraße 21	105	4.040,46	0,00	4.040,46	4.040,46			
A 3.1.1	Pauschalförderung nach § 177 BauGB	K110	Schweriner Str. 9	105	15.392,38	0,00	15.392,38	15.392,38			
A 3.1.1	Pauschalförderung nach § 177 BauGB	K111	Lange Straße 25 2.BA	105	3.548,38	0,00	3.548,38	3.548,38			
A 3.1.1	Pauschalförderung nach § 177 BauGB	K112	Pastinakerstr. 6 NG	105	20.570,20	0,00	20.570,20	20.570,20			
A 3.1.1	Pauschalförderung nach § 177 BauGB	K113	Strietfeld 17	105	24.384,00	0,00	24.384,00	24.384,00			
A 3.1.1	Pauschalförderung nach § 177 BauGB	K114	Lange Straße 25 3.BA	105	7.089,77	0,00	7.089,77	7.089,77			

Kostenart	Inhalt	Objekt	Straße	Projekt	Vortrag per 31.12.2016	2017	Gesamt 31.12.2017	Anerkannt bis 2010			
A 3.1.1	Pauschalförderung nach § 177 BauGB	K115	Steinstraße 23 2.BA	105	4.180,35	0,00	4.180,35	4.180,35			
A 3.1.1	Pauschalförderung nach § 177 BauGB	K121	Pastinakestr. 10	105	3.871,96	0,00	3.871,96	3.871,96			
A 3.1.1	Pauschalförderung nach § 177 BauGB	K122	Steintormauerstr. 2	105	4.420,67	0,00	4.420,67	4.420,67			
A 3.1.1	Pauschalförderung nach § 177 BauGB	K123	Lange Straße 25 4.BA	105	5.911,76	0,00	5.911,76	5.911,76			
A 3.1.1	Pauschalförderung nach § 177 BauGB	K124	Lange Straße 31	105	35.043,21	0,00	35.043,21	35.043,21			
A 3.1.1	Pauschalförderung nach § 177 BauGB	K126	Steinstraße 23 3.BA	105	6.726,69	0,00	6.726,69	6.726,69			
A 3.1.1	Pauschalförderung nach § 177 BauGB	K128	Lange Straße 41 2.BA	105	7.656,42	0,00	7.656,42	7.656,42			
A 3.1.1	Pauschalförderung nach § 177 BauGB	K131	Pastinakestr. 6 HG	105	18.357,98	0,00	18.357,98	18.357,98			
A 3.1.1	Pauschalförderung nach § 177 BauGB	K134	Am Markt 15	105	84.518,33	0,00	84.518,33	84.518,33			
A 3.1.1	Pauschalförderung nach § 177 BauGB	K136	Steinstraße 27	105	23.341,57	0,00	23.341,57	23.341,57			
A 3.1.1	Pauschalförderung nach § 177 BauGB	K139	Steintormauerstr. 14	105	1.665,05	0,00	1.665,05	1.665,05			
A 3.1.1	Pauschalförderung nach § 177 BauGB	K142	Steintormauerstr. 10	105	4.454,86	0,00	4.454,86	4.454,86			
A 3.1.1	Pauschalförderung nach § 177 BauGB	K143	Steinstraße 12 AA	105	8.921,84	0,00	8.921,84	8.921,84			
A 3.1.1	Pauschalförderung nach § 177 BauGB	K144	Steinstraße 8 AA	105	5.747,22	0,00	5.747,22	0,00			
A 3.1.1	Pauschalförderung nach § 177 BauGB	K146	Steinstraße 7	105	18.315,70	0,00	18.315,70	18.315,70			
A 3.1.1	Pauschalförderung nach § 177 BauGB	K147	Lindenstraße 4	105	40.971,09	0,00	40.971,09	0,00			
A 3.1.1	Pauschalförderung nach § 177 BauGB	K148	Steinstraße 1 2.BA	105	6.766,65	0,00	6.766,65	6.766,65			
A 3.1.1	Pauschalförderung nach § 177 BauGB	K149	Striefeld 6	105	34.588,20	0,00	34.588,20	0,00			
A 3.1.1	Pauschalförderung nach § 177 BauGB	K150	Steintormauerstr. 14	105	2.268,91	0,00	2.268,91	2.268,91			
A 3.1.1	Pauschalförderung nach § 177 BauGB	K154	Pastinakestr. 6 HG2	105	13.508,04	0,00	13.508,04	0,00			
A 3.1.1	Pauschalförderung nach § 177 BauGB	K157	Schweriner Str. 17	105	32.338,80	0,00	32.338,80	0,00			
A 3.1.1	Pauschalförderung nach § 177 BauGB	K158	Achterstraße 18	105	35.371,31	0,00	35.371,31	0,00			
A 3.1.1	Pauschalförderung nach § 177 BauGB	K159	Steinstraße 23 4.BA	105	8.485,23	0,00	8.485,23	0,00			
A 3.1.1	Pauschalförderung nach § 177 BauGB	K160	Lindenstraße 4 2.BA	105	5.740,05	0,00	5.740,05	0,00			
A 3.1.1	Pauschalförderung nach § 177 BauGB	K166	Schweriner Str. 7 NG	105	25.500,00	0,00	25.500,00	0,00			
A 3.1.1	Pauschalförderung nach § 177 BauGB	K167	Steintormauerstr. 16	105	29.070,00	0,00	29.070,00	0,00			
A 3.1.1	Pauschalförderung nach § 177 BauGB	K169	Pastinakestr. 6 NG2	105	21.442,63	0,00	21.442,63	0,00			
A 3.1.1	Pauschalförderung nach § 177 BauGB	K171	Steintormauerstr. NG	105	5.628,92	0,00	5.628,92	0,00			
A 3.1.1	Pauschalförderung nach § 177 BauGB	K173	Schweriner Str. 1a	105	44.520,76	0,00	44.520,76	0,00			
A 3.1.1	Pauschalförderung nach § 177 BauGB	K176	Achterstraße 9a	105	13.509,86	0,00	13.509,86	0,00			
A 3.1.1	Pauschalförderung nach § 177 BauGB	K177	Steinstraße 23 5.BA	105	945,03	0,00	945,03	0,00			
A 3.1.1	Pauschalförderung nach § 177 BauGB	K178	Lange Straße 45	105	17.874,62	0,00	17.874,62	0,00			
A 3.1.1	Pauschalförderung nach § 177 BauGB	K179	Striefeld 7	105	16.175,08	0,00	16.175,08	0,00			
A 3.1.1	Pauschalförderung nach § 177 BauGB	K180	Pastinakestr. 5 BA2	105	8.836,45	13.000,00	21.836,45	0,00			
A 3.1.1	Pauschalförderung nach § 177 BauGB	K181	Steinstraße 23 6.BA	105	6.121,63	0,00	6.121,63	0,00			
A 3.1.1	Pauschalförderung nach § 177 BauGB	K185	Am Wall 8	105	11.308,49	0,00	11.308,49	0,00			
A 3.1.1	Pauschalförderung nach § 177 BauGB	K187	Steinstraße 23 7.BA	105	0,00	23.432,51	23.432,51	0,00			
A 3.1.1	Pauschalförderung nach § 177 BauGB	K189	Lange Straße 25 5.BA	105	0,00	392,70	392,70	0,00			
A 3.1.1	Pauschalförderung nach § 177 BauGB	T067	Steinstraße 2	105	86.171,79	0,00	86.171,79	86.171,79			
A 3.1.1	Pauschalförderung nach § 177 BauGB	T068	Steinstraße 16	105	19.361,16	0,00	19.361,16	19.361,16			
A 3.1.1	Pauschalförderung nach § 177 BauGB	T069	Steinstraße 26	105	22.919,69	0,00	22.919,69	22.919,69			
A 3.1.1	Pauschalförderung nach § 177 BauGB	T072	Lange Straße 47	105	25.605,52	0,00	25.605,52	25.605,52			
A 3.1.1	Pauschalförderung nach § 177 BauGB	T098	Pastinakestr. 6	105	2.013,03	0,00	2.013,03	0,00			
Ergebnis					2.199.284,05	63.836,35	2.263.120,40	900.946,44			
A 3.1.3	Mod/Inst gemeindeeigener Gebäude	B019	Pastinakestr. 11	105	0,00	0,00	0,00	0,00			

Kostenart	Inhalt	Objekt	Straße	Projekt	Vortrag per 31.12.2016	2017	Gesamt 31.12.2017	Anerkannt bis 2010			
A 3.1.3	Mod/Inst gemeindeeigener Gebäude	B020	Steintormauerstr. 1	105	1.632,94	0,00	1.632,94	1.632,94			
A 3.1.3	Mod/Inst gemeindeeigener Gebäude	B023	Am Wall 2 - Sicherg.	105	35.032,82	0,00	35.032,82	35.032,82			
A 3.1.3	Mod/Inst gemeindeeigener Gebäude	B024	Blockber.Strelltzer	105	2.564.433,48	0,00	2.564.433,48	2.564.433,48			
A 3.1.3	Mod/Inst gemeindeeigener Gebäude	B027	Steinstraße 5	105	712.064,90	0,00	712.064,90	712.064,90			
A 3.1.3	Mod/Inst gemeindeeigener Gebäude	B029	Schweriner Str. 11	105	217.082,03	0,00	217.082,03	217.082,03			
A 3.1.3	Mod/Inst gemeindeeigener Gebäude	B030	Schweriner Str. 15	105	62.409,85	0,00	62.409,85	62.409,85			
A 3.1.3	Mod/Inst gemeindeeigener Gebäude	B031	Schweriner Str. 19	105	175.163,70	0,00	175.163,70	175.163,70			
A 3.1.3	Mod/Inst gemeindeeigener Gebäude	B032	Schweriner Str. 21	105	124.490,43	0,00	124.490,43	124.490,43			
A 3.1.3	Mod/Inst gemeindeeigener Gebäude	B033	Pastinakelstr. 9	105	224.818,11	0,00	224.818,11	224.818,11			
A 3.1.3	Mod/Inst gemeindeeigener Gebäude	B037	Steinstraße 24	105	552.353,99	0,00	552.353,99	552.353,99			
A 3.1.3	Mod/Inst gemeindeeigener Gebäude	B038	Steinstraße 26	105	0,00	0,00	0,00	0,00			
A 3.1.3	Mod/Inst gemeindeeigener Gebäude	B040	Strietfeld 13	105	1.778,07	0,00	1.778,07	0,00			
A 3.1.3	Mod/Inst gemeindeeigener Gebäude	B041	Wolfssteig 24	105	2.055,90	0,00	2.055,90	0,00			
A 3.1.3	Mod/Inst gemeindeeigener Gebäude	B043	Lange Straße 33	105	0,00	0,00	0,00	0,00			
A 3.1.3	Mod/Inst gemeindeeigener Gebäude	B046	Am Wall 2 a	105	0,00	0,00	0,00	0,00			
A 3.1.3	Mod/Inst gemeindeeigener Gebäude	B049	Steinstraße 14	105	709.953,17	0,00	709.953,17	709.445,67			
A 3.1.3	Mod/Inst gemeindeeigener Gebäude	B051	Steinstraße 18-Sich.	105	11.283,32	0,00	11.283,32	11.283,32			
Ergebnis					5.394.552,71	0,00	5.394.552,71	5.390.211,24			
A 3.2	Neubau und Ersatzbauten	B103	Petersilienstraße 5	105	19.379,06	0,00	19.379,06	19.379,06			
Ergebnis					19.379,06	0,00	19.379,06	19.379,06			
A 3.2.1	Bau von Ersatzwohnungen + sonst. Wobau	B042	Neubau Petersilienst	105	21.668,77	0,00	21.668,77	0,00			
A 3.2.1	Bau von Ersatzwohnungen + sonst. Wobau	B100	Strietfeld 20	105	9.947,92	0,00	9.947,92	9.947,92			
A 3.2.1	Bau von Ersatzwohnungen + sonst. Wobau	B129	Schweriner Str.25/27	105	83.227,50	0,00	83.227,50	83.227,50			
A 3.2.1	Bau von Ersatzwohnungen + sonst. Wobau	B132	Steinstraße 12	105	153.975,00	0,00	153.975,00	153.975,00			
A 3.2.1	Bau von Ersatzwohnungen + sonst. Wobau	B138	Steinstraße 8	105	68.433,00	0,00	68.433,00	68.433,00			
A 3.2.1	Bau von Ersatzwohnungen + sonst. Wobau	B141	Steinstraße 22	105	0,00	0,00	0,00	0,00			
A 3.2.1	Bau von Ersatzwohnungen + sonst. Wobau	B155	Am Wall 2 a	105	41.400,00	0,00	41.400,00	0,00			
A 3.2.1	Bau von Ersatzwohnungen + sonst. Wobau	B168	Petersilienstraße 14	105	47.054,25	0,00	47.054,25	0,00			
Ergebnis					425.706,44	0,00	425.706,44	315.583,42			
A 3.2.2	Sonstige Baumaßnahmen nach § 148 BauGB	B145	Quart. Fangelturm	105	125.000,00	0,00	125.000,00	0,00			
A 3.2.2	Sonstige Baumaßnahmen nach § 148 BauGB	B156	Schultetusstraße 1	105	256.711,50	0,00	256.711,50	0,00			
A 3.2.2	Sonstige Baumaßnahmen nach § 148 BauGB	B163	Karl-Dressel-Str. 1	105	528.383,40	-19.412,85	508.970,55	0,00			
Ergebnis					910.094,90	-19.412,85	890.682,05	0,00			
A 3.3.1	Einrichtungen Träger Gemeinde	B001	Rathaus 1.BA	105	2.009.786,79	0,00	2.009.786,79	0,00			
A 3.3.1	Einrichtungen Träger Gemeinde	B016	Am Markt 11	105	0,00	0,00	0,00	0,00			
A 3.3.1	Einrichtungen Träger Gemeinde	B017	Steintor	105	176.052,04	0,00	176.052,04	176.052,04			
A 3.3.1	Einrichtungen Träger Gemeinde	B036	Fangelturm	105	166.971,51	0,00	166.971,51	166.971,51			
A 3.3.1	Einrichtungen Träger Gemeinde	B049	Steinstraße 14	105	0,00	0,00	0,00	0,00			
A 3.3.1	Einrichtungen Träger Gemeinde	B052	Salzlager	105	0,00	0,00	0,00	0,00			
A 3.3.1	Einrichtungen Träger Gemeinde	B053	Am Wall 2 - Museum	105	0,00	0,00	0,00	0,00			
A 3.3.1	Einrichtungen Träger Gemeinde	B062	Salzlager - Sicherg.	105	77.674,17	0,00	77.674,17	77.674,17			
A 3.3.1	Einrichtungen Träger Gemeinde	B066	Kalensches Tor	105	132.613,58	0,00	132.613,58	132.613,58			
A 3.3.1	Einrichtungen Träger Gemeinde	B082	Rathaus 2.BA	105	59.403,65	0,00	59.403,65	0,00			
A 3.3.1	Einrichtungen Träger Gemeinde	B093	Rathaus 2.BA Sicherg	105	28.301,11	0,00	28.301,11	28.301,11			
A 3.3.1	Einrichtungen Träger Gemeinde	F052	Salzlager	105	187,27	0,00	187,27	187,27			

Kostenart	Inhalt	Objekt	Straße	Projekt	Vortrag per 31.12.2016	2017	Gesamt 31.12.2017	Anerkannt bis 2010			
Ergebnis					2.650.990,12	0,00	2.650.990,12	581.799,68			
A 3.3.2	Einrichtungen Träger Dritte	B057	St.-Johannes-Kirche	105	69.558,99	0,00	69.558,99	69.558,99			
A 3.3.2	Einrichtungen Träger Dritte	B116	St.-J-Kirche Fassade	105	30.000,00	0,00	30.000,00	0,00			
A 3.3.2	Einrichtungen Träger Dritte	B170	St.-J-Kirche Dach I	105	16.500,00	0,00	16.500,00	0,00			
Ergebnis					116.058,99	0,00	116.058,99	69.558,99			
A 4.2.2	Kreditzinsen und Geldbeschaffungskosten	B024	Blockber.Strelitzer	105	81.438,21	0,00	81.438,21	81.438,21			
A 4.2.2	Kreditzinsen und Geldbeschaffungskosten	B027	Steinstraße 5	105	939,20	0,00	939,20	939,20			
A 4.2.2	Kreditzinsen und Geldbeschaffungskosten	B030	Schweriner Str. 15	105	1.377,99	0,00	1.377,99	1.377,99			
A 4.2.2	Kreditzinsen und Geldbeschaffungskosten	B031	Schweriner Str. 19	105	1.784,60	0,00	1.784,60	1.784,60			
A 4.2.2	Kreditzinsen und Geldbeschaffungskosten	B032	Schweriner Str. 21	105	1.260,77	0,00	1.260,77	1.260,77			
A 4.2.2	Kreditzinsen und Geldbeschaffungskosten	B037	Steinstraße 24	105	2.277,73	0,00	2.277,73	2.277,73			
A 4.2.2	Kreditzinsen und Geldbeschaffungskosten	B049	Steinstraße 14	105	39.203,86	0,00	39.203,86	31.782,75			
Ergebnis					128.282,36	0,00	128.282,36	120.861,25			
A 4.3	Kontoführungsgebühren	B049	Steinstraße 14	105	1.114,29	0,00	1.114,29	0,00			
A 4.3	Kontoführungsgebühren	M986	Verwahrtgelt	105	0,00	43,95	43,95	0,00			
A 4.3	Kontoführungsgebühren	M999	Sonstiges	105	820,77	98,30	919,07	820,77			
Ergebnis					1.935,06	142,25	2.077,31	820,77			
A 4.6	Rückzahlung von Krediten	B024	Blockber.Strelitzer	105	1.998.981,50	0,00	1.998.981,50	1.998.981,50			
A 4.6	Rückzahlung von Krediten	B027	Steinstraße 5	105	33.415,99	0,00	33.415,99	33.415,99			
A 4.6	Rückzahlung von Krediten	B029	Schweriner Str. 11	105	4.090,34	0,00	4.090,34	4.090,34			
A 4.6	Rückzahlung von Krediten	B030	Schweriner Str. 15	105	20.451,67	0,00	20.451,67	20.451,67			
A 4.6	Rückzahlung von Krediten	B031	Schweriner Str. 19	105	28.601,67	0,00	28.601,67	28.601,67			
A 4.6	Rückzahlung von Krediten	B032	Schweriner Str. 21	105	16.392,02	0,00	16.392,02	16.392,02			
A 4.6	Rückzahlung von Krediten	B037	Steinstraße 24	105	13.804,88	0,00	13.804,88	13.804,88			
A 4.6	Rückzahlung von Krediten	B049	Steinstraße 14	105	283.020,55	0,00	283.020,55	216.724,36			
Ergebnis					2.398.758,62	0,00	2.398.758,62	2.332.462,43			
A 5.1.1	Termingeld allgemein	M999	Sonstiges	105	0,00	0,00	0,00	0,00			
Ergebnis					0,00	0,00	0,00	0,00			
A 5.1.2	Termingeld Grundstückserlöse	B019	Pastinakerstr. 11	105	0,00	0,00	0,00	0,00			
A 5.1.2	Termingeld Grundstückserlöse	B022	Lange Straße 49	105	0,00	0,00	0,00	0,00			
A 5.1.2	Termingeld Grundstückserlöse	M999	Sonstiges	105	0,00	0,00	0,00	0,00			
Ergebnis					0,00	0,00	0,00	0,00			
A 5.2	Bankgebühren (GOS, GSOM)	B016	Am Markt 11	105	0,00	0,00	0,00	0,00			
A 5.2	Bankgebühren (GOS, GSOM)	B034	Schweriner Str. 1	105	0,00	0,00	0,00	0,00			
A 5.2	Bankgebühren (GOS, GSOM)	C028	Spielplatz Am Wall	105	0,00	0,00	0,00	0,00			
A 5.2	Bankgebühren (GOS, GSOM)	T067	Steinstraße 2	105	0,00	0,00	0,00	0,00			
Ergebnis					0,00	0,00	0,00	0,00			
E	Einnahmen	M999	Sonstiges	105	0,16	0,00	0,16	0,16			
E Ergebnis					0,16	0,00	0,16	0,16			
E 1.1	Ausgleichsbeträge nach § 154 BauGB	B020	Steintormauerstr. 1	105	1.611,60	0,00	1.611,60	1.611,60			
E 1.1	Ausgleichsbeträge nach § 154 BauGB	B023	Am Wall 2 - Sichergr.	105	2.834,25	0,00	2.834,25	2.834,25			
E 1.1	Ausgleichsbeträge nach § 154 BauGB	B024	Blockber.Strelitzer	105	30.546,62	0,00	30.546,62	30.546,62			
E 1.1	Ausgleichsbeträge nach § 154 BauGB	B027	Steinstraße 5	105	4.107,72	0,00	4.107,72	4.107,72			
E 1.1	Ausgleichsbeträge nach § 154 BauGB	B029	Schweriner Str. 11	105	1.234,76	0,00	1.234,76	1.234,76			
E 1.1	Ausgleichsbeträge nach § 154 BauGB	B033	Pastinakerstr. 9	105	1.815,09	0,00	1.815,09	1.815,09			

Kostenart	Inhalt	Objekt	Straße	Projekt	Vortrag per 31.12.2016	2017	Gesamt 31.12.2017	Anerkannt bis 2010			
E 1.1	Ausgleichsbeträge nach § 154 BauGB	B034	Schweriner Str. 1	105	2.426,00	0,00	2.426,00	0,00			
E 1.1	Ausgleichsbeträge nach § 154 BauGB	B038	Steinstraße 26	105	2.433,75	0,00	2.433,75	2.433,75			
E 1.1	Ausgleichsbeträge nach § 154 BauGB	B040	Striefeld 13	105	2.010,91	0,00	2.010,91	2.010,91			
E 1.1	Ausgleichsbeträge nach § 154 BauGB	B041	Wolfssteig 24	105	395,23	0,00	395,23	395,23			
E 1.1	Ausgleichsbeträge nach § 154 BauGB	B043	Lange Straße 33	105	0,00	665,00	665,00	0,00			
E 1.1	Ausgleichsbeträge nach § 154 BauGB	B051	Steinstraße 18-Sich.	105	2.522,21	0,00	2.522,21	2.522,21			
E 1.1	Ausgleichsbeträge nach § 154 BauGB	B055	Steinstraße 12	105	1.771,07	0,00	1.771,07	1.771,07			
E 1.1	Ausgleichsbeträge nach § 154 BauGB	B059	Steinstraße 20	105	970,00	0,00	970,00	0,00			
E 1.1	Ausgleichsbeträge nach § 154 BauGB	B081	Wolfssteig 22	105	314,00	0,00	314,00	0,00			
E 1.1	Ausgleichsbeträge nach § 154 BauGB	B127	Steinstraße 10	105	1.260,00	0,00	1.260,00	0,00			
E 1.1	Ausgleichsbeträge nach § 154 BauGB	B129	Schweriner Str.25/27	105	712,00	0,00	712,00	0,00			
E 1.1	Ausgleichsbeträge nach § 154 BauGB	B138	Steinstraße 8	105	1.305,00	0,00	1.305,00	0,00			
E 1.1	Ausgleichsbeträge nach § 154 BauGB	B141	Steinstraße 22	105	500,00	0,00	500,00	0,00			
E 1.1	Ausgleichsbeträge nach § 154 BauGB	B151	Schweriner Str. 7	105	1.297,00	0,00	1.297,00	0,00			
E 1.1	Ausgleichsbeträge nach § 154 BauGB	M999	Sonstiges	105	70.030,46	258,00	70.288,46	53.711,46			
E 1.1	Ausgleichsbeträge nach § 154 BauGB	T068	Steinstraße 16	105	2.520,32	0,00	2.520,32	2.520,32			
Ergebnis					132.617,99	923,00	133.540,99	107.514,99			
E 1.10	Mittel Dritter für Einzelmaßnahmen	B024	Blockber.Strelitzer	105	893.935,04	0,00	893.935,04	893.935,04			
E 1.10	Mittel Dritter für Einzelmaßnahmen	B027	Steinstraße 5	105	38.346,90	0,00	38.346,90	38.346,90			
E 1.10	Mittel Dritter für Einzelmaßnahmen	B033	Pastinakerstr. 9	105	15.338,76	0,00	15.338,76	15.338,76			
E 1.10	Mittel Dritter für Einzelmaßnahmen	B036	Fangelturm	105	25.564,59	0,00	25.564,59	25.564,59			
E 1.10	Mittel Dritter für Einzelmaßnahmen	B037	Steinstraße 24	105	30.677,52	0,00	30.677,52	30.677,52			
E 1.10	Mittel Dritter für Einzelmaßnahmen	B049	Steinstraße 14	105	45.179,44	0,00	45.179,44	45.179,44			
E 1.10	Mittel Dritter für Einzelmaßnahmen	B117	Schweriner Str. 17	105	2.408,89	0,00	2.408,89	0,00			
E 1.10	Mittel Dritter für Einzelmaßnahmen	C009	Steinstraße	105	24.125,50	0,00	24.125,50	0,00			
E 1.10	Mittel Dritter für Einzelmaßnahmen	C010	Striefeld/Am Wall	105	66.897,20	0,00	66.897,20	66.897,20			
E 1.10	Mittel Dritter für Einzelmaßnahmen	C011	Markt	105	19.753,38	0,00	19.753,38	0,00			
E 1.10	Mittel Dritter für Einzelmaßnahmen	C026	Stadtmauer	105	31.373,75	0,00	31.373,75	31.373,75			
E 1.10	Mittel Dritter für Einzelmaßnahmen	C048	Strelitzer Straße	105	25.206,90	0,00	25.206,90	25.206,90			
E 1.10	Mittel Dritter für Einzelmaßnahmen	C056	Markt 2.BA	105	667,94	0,00	667,94	0,00			
E 1.10	Mittel Dritter für Einzelmaßnahmen	C073	Stadtmauer BA 2,5,6	105	10.225,84	0,00	10.225,84	0,00			
E 1.10	Mittel Dritter für Einzelmaßnahmen	C074	Mühlenstr/An d.Bleic	105	14.321,77	0,00	14.321,77	14.321,77			
E 1.10	Mittel Dritter für Einzelmaßnahmen	C092	Parkplatz Striefeld	105	0,00	0,00	0,00	0,00			
E 1.10	Mittel Dritter für Einzelmaßnahmen	C125	Lange-/Pastinakerstr	105	1.497,78	1.005,90	2.503,68	0,00			
E 1.10	Mittel Dritter für Einzelmaßnahmen	C152	Kirchplatz II.BA	105	4.600,00	605,00	5.205,00	0,00			
E 1.10	Mittel Dritter für Einzelmaßnahmen	M850	Öffentlichkeitsarb.	105	1.000,00	0,00	1.000,00	0,00			
Ergebnis					1.251.121,20	1.610,90	1.252.732,10	1.186.841,87			
E 1.13	Mittel Dritter ABM	C073	Stadtmauer BA 2,5,6	105	26.654,85	0,00	26.654,85	0,00			
E 1.13	Mittel Dritter ABM	C074	Mühlenstr/An d.Bleic	105	31.500,00	0,00	31.500,00	31.500,00			
E 1.13	Mittel Dritter ABM	C092	Parkplatz Striefeld	105	15.000,00	0,00	15.000,00	15.000,00			
E 1.13	Mittel Dritter ABM	C099	Stadtmauer BA 3,4,7	105	16.224,00	0,00	16.224,00	0,00			
E 1.13	Mittel Dritter ABM	C106	Schultetus/Rosmarin/	105	18.000,00	0,00	18.000,00	0,00			
Ergebnis					107.378,85	0,00	107.378,85	46.500,00			
E 1.16	Mittel Dritter KfW II Mod.	B049	Steinstraße 14	105	58.572,00	0,00	58.572,00	58.572,00			
Ergebnis					58.572,00	0,00	58.572,00	58.572,00			

Kostenart	Inhalt	Objekt	Straße	Projekt	Vortrag per 31.12.2016	2017	Gesamt 31.12.2017	Anerkannt bis 2010			
E 1.17	Mittel Dritter KFW CO2	B049	Steinstraße 14	105	36.607,00	0,00	36.607,00	36.607,00			
Ergebnis					36.607,00	0,00	36.607,00	36.607,00			
E 1.2	Erschließungsbeiträge nach §§ 123 BauGB	C106	Schultetus/Rosmarin/	105	181.506,26	0,00	181.506,26	0,00			
Ergebnis					181.506,26	0,00	181.506,26	0,00			
E 1.2.1	Vorteilsausgleich	C025	Petersilien-/Lange S	105	493,32	0,00	493,32	493,32			
Ergebnis					493,32	0,00	493,32	493,32			
E 1.21	Bearbeitungsgebühren	B182	Lindenstraße 5	105	0,00	3.076,98	3.076,98	0,00			
Ergebnis					0,00	3.076,98	3.076,98	0,00			
E 1.3	Ablösebeträge nach LBO	B003	Steinstraße 15	105	12.271,01	0,00	12.271,01	12.271,01			
E 1.3	Ablösebeträge nach LBO	B061	Steinstraße 2	105	4.090,34	0,00	4.090,34	4.090,34			
E 1.3	Ablösebeträge nach LBO	B103	Petersilienstraße 5	105	6.000,00	0,00	6.000,00	6.000,00			
E 1.3	Ablösebeträge nach LBO	M999	Sonstiges	105	8.180,67	0,00	8.180,67	8.180,67			
Ergebnis					30.542,02	0,00	30.542,02	30.542,02			
E 1.4	Grundstückserlös	B019	Pastinakerstr. 11	105	23.711,16	0,00	23.711,16	23.711,16			
E 1.4	Grundstückserlös	B020	Steintormauerstr. 1	105	5.546,49	0,00	5.546,49	5.546,49			
E 1.4	Grundstückserlös	B022	Lange Straße 49	105	14.137,37	0,00	14.137,37	14.137,37			
E 1.4	Grundstückserlös	B023	Am Wall 2 - Sichergr.	105	17.461,49	0,00	17.461,49	17.461,49			
E 1.4	Grundstückserlös	B024	Blockber.Strelitzer	105	2.017.095,56	0,00	2.017.095,56	2.017.095,56			
E 1.4	Grundstückserlös	B027	Steinstraße 5	105	384.473,98	0,00	384.473,98	384.473,98			
E 1.4	Grundstückserlös	B029	Schweriner Str. 11	105	127.099,50	0,00	127.099,50	127.099,50			
E 1.4	Grundstückserlös	B030	Schweriner Str. 15	105	75.000,00	0,00	75.000,00	75.000,00			
E 1.4	Grundstückserlös	B031	Schweriner Str. 19	105	98.636,36	0,00	98.636,36	98.636,36			
E 1.4	Grundstückserlös	B032	Schweriner Str. 21	105	56.363,64	0,00	56.363,64	56.363,64			
E 1.4	Grundstückserlös	B033	Pastinakerstr. 9	105	100.443,29	0,00	100.443,29	100.443,29			
E 1.4	Grundstückserlös	B037	Steinstraße 24	105	160.000,00	0,00	160.000,00	160.000,00			
E 1.4	Grundstückserlös	B038	Steinstraße 26	105	17.506,63	0,00	17.506,63	17.506,63			
E 1.4	Grundstückserlös	B040	Striefeld 13	105	11.793,97	0,00	11.793,97	11.793,97			
E 1.4	Grundstückserlös	B041	Wolfssteig 24	105	3.388,33	0,00	3.388,33	3.388,33			
E 1.4	Grundstückserlös	B043	Lange Straße 33	105	0,00	5.985,00	5.985,00	0,00			
E 1.4	Grundstückserlös	B046	Am Wall 2 a	105	6.710,00	0,00	6.710,00	0,00			
E 1.4	Grundstückserlös	B049	Steinstraße 14	105	140.000,00	0,00	140.000,00	0,00			
E 1.4	Grundstückserlös	B051	Steinstraße 18-Sich.	105	20.230,28	0,00	20.230,28	20.230,28			
E 1.4	Grundstückserlös	B055	Steinstraße 12	105	49.358,12	0,00	49.358,12	49.358,12			
E 1.4	Grundstückserlös	B129	Schweriner Str.25/27	105	4.445,00	0,00	4.445,00	4.445,00			
E 1.4	Grundstückserlös	B145	Quart. Fangelturn	105	123.935,00	0,00	123.935,00	123.515,00			
E 1.4	Grundstückserlös	B161	Am Wall 2 b	105	5.126,00	0,00	5.126,00	0,00			
E 1.4	Grundstückserlös	C092	Parkplatz Striefeld	105	1.636,00	0,00	1.636,00	0,00			
E 1.4	Grundstückserlös	E095	Kaufhaus Jola	105	11.742,50	0,00	11.742,50	0,00			
E 1.4	Grundstückserlös	M999	Sonstiges	105	79.692,36	0,00	79.692,36	79.692,36			
Ergebnis					3.555.533,03	5.985,00	3.561.518,03	3.389.898,53			
E 1.4.1	Eigenanteil an Verkaufserlösen und Ausg.	B129	Schweriner Str.25/27	105	11.060,00	0,00	11.060,00	0,00			
Ergebnis					11.060,00	0,00	11.060,00	0,00			
E 1.6.1	Guthabenzinsen Girokonto	B031	Schweriner Str. 19	105	0,00	0,00	0,00	0,00			
E 1.6.1	Guthabenzinsen Girokonto	B032	Schweriner Str. 21	105	0,00	0,00	0,00	0,00			
E 1.6.1	Guthabenzinsen Girokonto	B101	Steinstraße 18	105	1.167,14	0,00	1.167,14	0,00			

Kostenart	Inhalt	Objekt	Straße	Projekt	Vortrag per 31.12.2016	2017	Gesamt 31.12.2017	Anerkannt bis 2010			
E 1.6.1	Guthabenzinsen Girokonto	M999	Sonstiges	105	70.665,19	0,00	70.665,19	69.939,81			
Ergebnis					71.832,33	0,00	71.832,33	69.939,81			
E 1.6.2	Guthabenzinsen Termingeld	M999	Sonstiges	105	16.491,89	0,00	16.491,89	16.491,89			
Ergebnis					16.491,89	0,00	16.491,89	16.491,89			
E 1.6.3	Zinsen aus Darlehen Gmde an Dritte	B003	Steinstraße 15	105	1.209,38	7,99	1.217,37	1.047,21			
E 1.6.3	Zinsen aus Darlehen Gmde an Dritte	B016	Am Markt 11	105	5.148,09	0,00	5.148,09	4.751,98			
E 1.6.3	Zinsen aus Darlehen Gmde an Dritte	B034	Schweriner Str. 1	105	1.948,46	16,34	1.964,80	1.578,70			
E 1.6.3	Zinsen aus Darlehen Gmde an Dritte	T067	Steinstraße 2	105	2.280,66	22,52	2.303,18	1.807,18			
Ergebnis					10.586,59	46,85	10.633,44	9.185,07			
E 1.6.4	Guthabenzinsen Erlöse	B019	Pastinakerstr. 11	105	609,58	0,00	609,58	609,58			
E 1.6.4	Guthabenzinsen Erlöse	B022	Lange Straße 49	105	970,21	0,00	970,21	970,21			
E 1.6.4	Guthabenzinsen Erlöse	B027	Steinstraße 5	105	123,32	0,00	123,32	123,32			
E 1.6.4	Guthabenzinsen Erlöse	B029	Schweriner Str. 11	105	441,23	0,00	441,23	441,23			
E 1.6.4	Guthabenzinsen Erlöse	B030	Schweriner Str. 15	105	1.155,83	0,00	1.155,83	1.155,83			
E 1.6.4	Guthabenzinsen Erlöse	B031	Schweriner Str. 19	105	231,22	0,00	231,22	231,22			
E 1.6.4	Guthabenzinsen Erlöse	B032	Schweriner Str. 21	105	132,12	0,00	132,12	132,12			
E 1.6.4	Guthabenzinsen Erlöse	B049	Steinstraße 14	105	1.561,68	0,00	1.561,68	1.561,68			
E 1.6.4	Guthabenzinsen Erlöse	E051	Steinstraße 18	105	74,24	0,00	74,24	74,24			
E 1.6.4	Guthabenzinsen Erlöse	M999	Sonstiges	105	16.557,50	0,00	16.557,50	16.557,50			
Ergebnis					21.856,93	0,00	21.856,93	21.856,93			
E 1.6.5	Verzugszinsen	B003	Steinstraße 15	105	24,90	0,00	24,90	24,90			
E 1.6.5	Verzugszinsen	B016	Am Markt 11	105	18,87	0,00	18,87	18,87			
E 1.6.5	Verzugszinsen	B024	Blockber.Strelitzer	105	2.709,01	0,00	2.709,01	2.709,01			
E 1.6.5	Verzugszinsen	B033	Pastinakerstr. 9	105	255,64	0,00	255,64	255,64			
Ergebnis					3.008,42	0,00	3.008,42	3.008,42			
E 1.7.3	Rückflüsse aus Darlehen Gmde an Dritte	B003	Steinstraße 15	105	20.307,53	1.101,03	21.408,56	13.815,58			
E 1.7.3	Rückflüsse aus Darlehen Gmde an Dritte	B016	Am Markt 11	105	93.727,00	0,00	93.727,00	67.886,32			
E 1.7.3	Rückflüsse aus Darlehen Gmde an Dritte	B034	Schweriner Str. 1	105	30.164,03	901,16	31.065,19	19.523,79			
E 1.7.3	Rückflüsse aus Darlehen Gmde an Dritte	T067	Steinstraße 2	105	34.078,95	1.054,63	35.133,58	21.626,63			
Ergebnis					178.277,51	3.056,82	181.334,33	122.852,32			
E 1.9	Überschüsse aus der Bewirtschaftung	F035	Ratskeller	105	169.281,83	0,00	169.281,83	169.281,83			
E 1.9	Überschüsse aus der Bewirtschaftung	M999	Sonstiges	105	2.913.229,60	1.485,01	2.914.714,61	2.786.715,82			
Ergebnis					3.082.511,43	1.485,01	3.083.996,44	2.955.997,65			
E 2.1	Eigenmittel der Gemeinde	B066	Kalensches Tor	105	0,00	0,00	0,00	0,00			
E 2.1	Eigenmittel der Gemeinde	M991	EFRE	105	149.054,57	0,00	149.054,57	149.054,57			
E 2.1	Eigenmittel der Gemeinde	M999	Sonstiges	105	4.744.082,57	226.200,00	4.970.282,57	3.217.778,70			
Ergebnis					4.893.137,14	226.200,00	5.119.337,14	3.366.833,27			
E 2.1.1	Zusätzliche Zahlungen der Gemeinde	B001	Rathaus 1.BA	105	560.243,19	0,00	560.243,19	0,00			
E 2.1.1	Zusätzliche Zahlungen der Gemeinde	B017	Steintor	105	59.908,41	0,00	59.908,41	59.908,41			
E 2.1.1	Zusätzliche Zahlungen der Gemeinde	B024	Blockber.Strelitzer	105	5.042,26	0,00	5.042,26	5.042,26			
E 2.1.1	Zusätzliche Zahlungen der Gemeinde	B036	Fangelturm	105	41.741,33	0,00	41.741,33	41.741,33			
E 2.1.1	Zusätzliche Zahlungen der Gemeinde	B049	Steinstraße 14	105	1.114,29	0,00	1.114,29	0,00			
E 2.1.1	Zusätzliche Zahlungen der Gemeinde	B062	Salzlager - Sichergr.	105	31.102,73	0,00	31.102,73	31.102,73			
E 2.1.1	Zusätzliche Zahlungen der Gemeinde	B066	Kalensches Tor	105	548,62	0,00	548,62	548,62			
E 2.1.1	Zusätzliche Zahlungen der Gemeinde	C008	Schweriner Straße	105	178.001,33	0,00	178.001,33	178.001,33			

Kostenart	Inhalt	Objekt	Straße	Projekt	Vortrag per 31.12.2016	2017	Gesamt 31.12.2017	Anerkannt bis 2010			
E 2.1.1	Zusätzliche Zahlungen der Gemeinde	C009	Steinstraße	105	129.273,42	0,00	129.273,42	0,00			
E 2.1.1	Zusätzliche Zahlungen der Gemeinde	C010	Striefeld/Am Wall	105	797,77	0,00	797,77	797,77			
E 2.1.1	Zusätzliche Zahlungen der Gemeinde	C011	Markt	105	45.871,86	0,00	45.871,86	0,00			
E 2.1.1	Zusätzliche Zahlungen der Gemeinde	C026	Stadtmauer	105	0,00	0,00	0,00	0,00			
E 2.1.1	Zusätzliche Zahlungen der Gemeinde	C028	Spielplatz Am Wall	105	24.739,60	0,00	24.739,60	24.739,60			
E 2.1.1	Zusätzliche Zahlungen der Gemeinde	C048	Strelitzer Straße	105	177.137,64	0,00	177.137,64	177.137,64			
E 2.1.1	Zusätzliche Zahlungen der Gemeinde	C056	Markt 2.BA	105	36.746,17	0,00	36.746,17	0,00			
E 2.1.1	Zusätzliche Zahlungen der Gemeinde	C064	Altes Eichamt	105	2.155,82	0,00	2.155,82	2.155,82			
E 2.1.1	Zusätzliche Zahlungen der Gemeinde	C073	Stadtmauer BA 2,5,6	105	2.477,78	0,00	2.477,78	0,00			
E 2.1.1	Zusätzliche Zahlungen der Gemeinde	C074	Mühlenstr/An d.Bleic	105	17.928,22	0,00	17.928,22	17.928,22			
E 2.1.1	Zusätzliche Zahlungen der Gemeinde	C079	Stadtmauer BA 01	105	0,00	0,00	0,00	0,00			
E 2.1.1	Zusätzliche Zahlungen der Gemeinde	C106	Schultetus/Rosmarin/	105	27.743,54	0,00	27.743,54	0,00			
E 2.1.1	Zusätzliche Zahlungen der Gemeinde	C118	Kirchplatz	105	30.906,45	0,00	30.906,45	0,00			
E 2.1.1	Zusätzliche Zahlungen der Gemeinde	C125	Lange-/Pastinakerstr	105	0,00	17.031,62	17.031,62	0,00			
E 2.1.1	Zusätzliche Zahlungen der Gemeinde	C152	Kirchplatz II.BA	105	0,00	34.495,04	34.495,04	0,00			
E 2.1.1	Zusätzliche Zahlungen der Gemeinde	C172	Innere Erschl.Südqua	105	29.960,98	0,00	29.960,98	0,00			
E 2.1.1	Zusätzliche Zahlungen der Gemeinde	C175	Markt 3.BA	105	9.467,45	0,00	9.467,45	0,00			
E 2.1.1	Zusätzliche Zahlungen der Gemeinde	F052	Salzlager	105	187,27	0,00	187,27	187,27			
E 2.1.1	Zusätzliche Zahlungen der Gemeinde	M809	Ber.pl.Striefeld	105	1.620,43	0,00	1.620,43	1.620,43			
E 2.1.1	Zusätzliche Zahlungen der Gemeinde	M850	Öffentlichkeitsarb.	105	0,00	0,00	0,00	0,00			
E 2.1.1	Zusätzliche Zahlungen der Gemeinde	M986	Verwarentgelt	105	0,00	43,95	43,95	0,00			
E 2.1.1	Zusätzliche Zahlungen der Gemeinde	M999	Sonstiges	105	1.617,86	0,00	1.617,86	1.617,86			
Ergebnis					1.416.334,42	51.570,61	1.467.905,03	542.529,29			
E 2.1.4	Eigenmittel der Gmde Planungsleistung	C048	Strelitzer Straße	105	9.514,56	0,00	9.514,56	4.561,36			
E 2.1.4	Eigenmittel der Gmde Planungsleistung	M999	Sonstiges	105	37.240,47	0,00	37.240,47	42.193,67			
Ergebnis					46.755,03	0,00	46.755,03	46.755,03			
E 2.1.5	Zusätzliche Zahlungen der Gemeinde ZGA	B001	Rathaus 1.BA	105	958,25	0,00	958,25	0,00			
E 2.1.5	Zusätzliche Zahlungen der Gemeinde ZGA	B066	Kalensches Tor	105	9,47	0,00	9,47	0,00			
E 2.1.5	Zusätzliche Zahlungen der Gemeinde ZGA	B082	Rathaus 2.BA	105	10.546,27	0,00	10.546,27	0,00			
E 2.1.5	Zusätzliche Zahlungen der Gemeinde ZGA	B093	Rathaus 2.BA Sicher	105	7.075,27	0,00	7.075,27	7.075,27			
E 2.1.5	Zusätzliche Zahlungen der Gemeinde ZGA	C009	Steinstraße	105	82.728,67	0,00	82.728,67	0,00			
E 2.1.5	Zusätzliche Zahlungen der Gemeinde ZGA	C011	Markt	105	61.834,75	0,00	61.834,75	0,00			
E 2.1.5	Zusätzliche Zahlungen der Gemeinde ZGA	C079	Stadtmauer BA 01	105	6.730,52	0,00	6.730,52	0,00			
E 2.1.5	Zusätzliche Zahlungen der Gemeinde ZGA	C125	Lange-/Pastinakerstr	105	0,00	109.312,02	109.312,02	0,00			
E 2.1.5	Zusätzliche Zahlungen der Gemeinde ZGA	C152	Kirchplatz II.BA	105	0,00	43.031,09	43.031,09	0,00			
E 2.1.5	Zusätzliche Zahlungen der Gemeinde ZGA	C172	Innere Erschl.Südqua	105	12.117,37	0,00	12.117,37	0,00			
E 2.1.5	Zusätzliche Zahlungen der Gemeinde ZGA	M854	Kalender 1995	105	3.797,62	0,00	3.797,62	3.797,62			
E 2.1.5	Zusätzliche Zahlungen der Gemeinde ZGA	M857	Kalender 2000	105	4.017,00	1.196,51	5.213,51	3.565,00			
E 2.1.5	Zusätzliche Zahlungen der Gemeinde ZGA	M993	Bewirtschaftung	105	5.000,00	0,00	5.000,00	0,00			
Ergebnis					194.815,19	153.539,62	348.354,81	14.437,89			
E 2.1.6	Eigenmittel der Gmde für Sonstiges/UV	M999	Sonstiges	105	422,69	-43,95	378,74	1.808,38			
Ergebnis					422,69	-43,95	378,74	1.808,38			
E 2.1.7	Verkaufserlös als Eigenanteil	M999	Sonstiges	105	0,00	0,00	0,00	0,00			
Ergebnis					0,00	0,00	0,00	0,00			
E 2.2	Finanzhilfen des Landes	B066	Kalensches Tor	105	0,00	0,00	0,00	0,00			

Kostenart	Inhalt	Objekt	Straße	Projekt	Vortrag per 31.12.2016	2017	Gesamt 31.12.2017	Anerkannt bis 2010			
E 2.2	Finanzhilfen des Landes	M991	EFRE	105	298.109,12	0,00	298.109,12	298.109,12			
E 2.2	Finanzhilfen des Landes	M992	Rückbau	105	79.800,00	0,00	79.800,00	79.800,00			
E 2.2	Finanzhilfen des Landes	M999	Sonstiges	105	11.743.619,01	452.400,00	12.196.019,01	8.668.890,28			
Ergebnis					12.121.528,13	452.400,00	12.573.928,13	9.046.799,40			
E 2.2.2	Modernisierungsdarlehen	B024	Blockber.Strelitzer	105	583.118,17	0,00	583.118,17	583.118,17			
E 2.2.2	Modernisierungsdarlehen	B027	Steinstraße 5	105	33.415,99	0,00	33.415,99	33.415,99			
E 2.2.2	Modernisierungsdarlehen	B029	Schweriner Str. 11	105	4.090,34	0,00	4.090,34	4.090,34			
E 2.2.2	Modernisierungsdarlehen	B030	Schweriner Str. 15	105	20.247,16	0,00	20.247,16	20.247,16			
E 2.2.2	Modernisierungsdarlehen	B031	Schweriner Str. 19	105	28.346,02	0,00	28.346,02	28.346,02			
E 2.2.2	Modernisierungsdarlehen	B032	Schweriner Str. 21	105	16.361,34	0,00	16.361,34	16.361,34			
E 2.2.2	Modernisierungsdarlehen	B037	Steinstraße 24	105	13.804,88	0,00	13.804,88	13.804,88			
Ergebnis					699.383,90	0,00	699.383,90	699.383,90			
E 2.2.4	Finanzhilfen des Landes Planungsleistung	C048	Strelitzer Straße	105	8.400,08	0,00	8.400,08	3.507,88			
E 2.2.4	Finanzhilfen des Landes Planungsleistung	M999	Sonstiges	105	37.240,47	0,00	37.240,47	42.132,67			
Ergebnis					45.640,55	0,00	45.640,55	45.640,55			
E 2.3	Finanzhilfen des Bundes	M999	Sonstiges	105	517,61	0,00	517,61	517,61			
Ergebnis					517,61	0,00	517,61	517,61			
E 4.1	Kapitalmarktdarlehen	B024	Blockber.Strelitzer	105	537.879,06	0,00	537.879,06	537.879,06			
E 4.1	Kapitalmarktdarlehen	B049	Steinstraße 14	105	190.621,00	0,00	190.621,00	190.621,00			
Ergebnis					728.500,06	0,00	728.500,06	728.500,06			
			Einnahmen		28.897.031,65	899.850,84	29.796.882,49	22.549.507,36			
			Ausgaben		28.868.002,20	768.577,04	29.636.579,24	19.864.346,22			
			Kontostand		29.029,45		160.303,25				

Malchin, 05.06.2018

Ort, Datum



Stempel

[Handwritten signature]

Unterschrift
Zuwendungsempfänger

Kostenart	Objekt	Vortrag 2016	Einnahme 2017	Ausgabe 2017	Übertrag	Firma	Buchungstext	Mittel	Beleg	Buchung
A 1.1.1	C152	0,00		3.340,92		Stefan Pulkenat Landschaftsarchitekt	Umb.aus A 2.4.1.C152 /3242/11/3355/12		9297	23.11.2017
		0,00		3.340,92	3.340,92					
A 1.1.4	M800	286.280,89		302,74		2 A & S architekten & stadtplaner GmbH	Städtebauliche Einzelberatg. 09-12/16		3708	30.01.2017
A 1.1.4	M800			983,89		2 A & S architekten & stadtplaner GmbH	Städtebauliche Einzelberatg. 03-04/17		3726	24.05.2017
A 1.1.4	M800			327,96		2 A & S architekten & stadtplaner GmbH	Städtebauliche Einzelberatg. 05-06/17		3741	25.07.2017
A 1.1.4	M800			573,94		2 A & S architekten & stadtplaner GmbH	Städtebauliche Einzelberatg. 09/17		3751	19.10.2017
A 1.1.4	M800			2.008,00		2 A & S architekten & stadtplaner GmbH	Städtebauliche Einzelberatg. 10/17		3759	29.11.2017
A 1.1.4	M800			0,78		2 A & S architekten & stadtplaner GmbH	Städtebauliche Einzelberatg. 10/17		3759	30.11.2017
A 1.1.4	M800			1.737,58		2 A & S architekten & stadtplaner GmbH	Städtebauliche Einzelberatg. 11/17		3774	13.12.2017
		286.280,89		5.934,89	292.215,78					
A 1.1.4	M896	41.166,15		7.721,91		Wimes	Fortschreibung Stadtmonitoring 2016+2017		3762	06.12.2017
		41.166,15		7.721,91	48.888,06					
A 1.1.5	M850	5.519,48		1.011,40		Stadt Malchin	Erstattung Kosten Öffentlichkeitsarbeit		3767	12.12.2017
		5.519,48		1.011,40	6.530,88					
A 1.1.5	M857	21.925,06		1.196,51		Stadt Malchin	Erstattung Kosten Kalender		3768	12.12.2017
		21.925,06		1.196,51	23.121,57					
A 1.1.8	M999	10.000,00		10.000,00		GOS mbH	UST-Vorauszahlung §13b 2017		3713	06.02.2017
		10.000,00		10.000,00	20.000,00					
A 1.2.2	M900	2.924.812,30		1.908,99		GOS mbH	Vergütung Sanierungsträger 2016		3710	23.02.2017
A 1.2.2	M900			11.493,08		GOS mbH	Vergütung Sanierungsträger 01/17		3727	30.05.2017
A 1.2.2	M900			11.396,71		GOS mbH	Vergütung Sanierungsträger 02/17		3742	16.08.2017
A 1.2.2	M900			13.950,73		GOS mbH	Vergütung Sanierungsträger 03/17		3753	07.11.2017
A 1.2.2	M900			12.191,84		GOS mbH	Vergütung Sanierungsträger 04/17		3775	27.12.2017
		2.924.812,30		50.941,35	2.975.753,65					
A 2.4.1	C118	435.703,67		285,60		EST Eggebrecht Straßen- und Tiefbau	Baumpflege Kirchplatz - Ersatzvornahme		3749	13.10.2017
		435.703,67		285,60	435.989,27					
A 2.4.1	C125	177.063,01		3.570,00		HTG Bauplanung GmbH	Beweissicherung Lange Str./Pastinake		3717	30.03.2017
A 2.4.1	C125			952,00		HTG Bauplanung GmbH	Erschütterungsmessg.Lange Str./Pastinake		3725	11.05.2017
A 2.4.1	C125			207.605,12		Eggebrecht Straßen- und Tiefbau	Los 2 Straßenbau Lange Str./Pastinake		3729	12.06.2017
A 2.4.1	C125			711,62		HTG Bauplanung GmbH	Beweissicherung Lange Str./Pastinake		3734	15.06.2017
A 2.4.1	C125			82.446,60		Eggebrecht Straßen- und Tiefbau	Los 2 Straßenbau Lange Str./Pastinake		3744	15.08.2017
A 2.4.1	C125			1.786,19		HTG Bauplanung GmbH	Beweissicherung Lange Str./Pastinake		3750	10.10.2017
A 2.4.1	C125			84.796,62		Eggebrecht Straßen- und Tiefbau	Los 2 Straßenbau Lange Str./Pastinake		3752	13.11.2017
A 2.4.1	C125			14.035,69		Ingenieurbüro Neukalen GmbH	Ing.-Istg. Lange-/Pastinakestr. LPh 1-8		3772	18.12.2017
A 2.4.1	C125			20.740,17		Eggebrecht Straßen- und Tiefbau	Los 2 Straßenbau Lange Str./Pastinake		3773	18.12.2017
		177.063,01		416.644,01	593.707,02					
A 2.4.1	C152	103.988,55		7.772,40		Wassertechnik Rostock GmbH & Co. KG	Wiederherstellg.Brunnen Kirchplatz 2.BA		3705	12.01.2017
A 2.4.1	C152			40.907,40		Wassertechnik Rostock GmbH & Co. KG	Wiederherstellg.Brunnen Kirchplatz 2.BA		3705	19.01.2017
A 2.4.1	C152			1.017,96		WasserZweckverband Malchin Stavenhagen	SW-Hausanschluss Springbrunnenanlage		3716	30.03.2017
A 2.4.1	C152			1.793,73		WasserZweckverband Malchin Stavenhagen	TW-Hausanschluss Springbrunnenanlage		3715	30.03.2017
A 2.4.1	C152			14.416,36		Landschaftsarchitekt Hannes Rother	Plan-Istg.Kirchenplatz II.BA LPh1-5 3.AB		3720	18.04.2017
A 2.4.1	C152			90.209,98		Wassertechnik Rostock GmbH & Co. KG	Wiederherstellg.Brunnen Kirchplatz 2.BA		3721	11.05.2017
A 2.4.1	C152			1.416,10		Büro f.Arbeitssicherheit Dipl.-Ing.Kraft	SiGeKo Kirchplatz II.BA		3739	18.07.2017
A 2.4.1	C152			55.734,74		Wassertechnik Rostock GmbH & Co. KG	Wiederherstellg.Brunnen Kirchplatz 2.BA		3743	08.08.2017
A 2.4.1	C152			-3.340,92		Stefan Pulkenat Landschaftsarchitekt	Umb.in A 1.1.1.C152 /3242/11/3355/12		9297	23.11.2017

Stadt Malchin
Anlage zur Zwischenabrechnung per 31.12.2017

Anlage 16.2 - 16.3 StBauFR
in EUR

Kostenart	Objekt	Vortrag 2016	Einnahme 2017	Ausgabe 2017	Übertrag	Firma	Buchungstext	Mittel	Beleg	Buchung
A 2.4.1	C152			4.430,80		Wassertechnik Rostock GmbH & Co. KG	Wiederherstellg.Brunnen Kirchplatz 2.BA	NFK	3757	29.11.2017
A 2.4.1	C152			-64.002,61		Wassertechnik Rostock GmbH & Co. KG	U.in A 2.4.1.C152/3699/16/NFK/ZGA/SPENDE		9298	07.12.2017
A 2.4.1	C152			-9.955,39		Landschaftsarchitekt Hannes Rother	Umb.in A 2.4.1.C152 /3679/16 /NFK/Spende		9299	07.12.2017
A 2.4.1	C152			43.031,09		Wassertechnik Rostock GmbH & Co. KG	Umb.aus A 2.4.1.C152 /3699/16 /StBauFm	ZGA	9298	07.12.2017
A 2.4.1	C152			20.971,52		Wassertechnik Rostock GmbH & Co. KG	Umb.aus A 2.4.1.C152 /3699/16 /StBauFm	NFK	9298	07.12.2017
A 2.4.1	C152			862,67		Landschaftsarchitekt Hannes Rother	Umb.aus A 2.4.1.C152 /3679/16 /StBauFm	EN	9299	07.12.2017
A 2.4.1	C152			9.092,72		Landschaftsarchitekt Hannes Rother	Umb.aus A 2.4.1.C152 /3679/16 /StBauFm	NFK	9299	07.12.2017
		103.988,55		214.358,55	318.347,10					
A 2.4.2	C174	17.499,16		1.944,35		DR Immobilien GmbH	Förderung Außenanl. Quart. Fangelturn II		3747	22.09.2017
		17.499,16		1.944,35	19.443,51					
A 2.5.1	M999	1.815.737,46		631,80		WOGEMA Wohnungsgesell. Malchin mbH	Bewirtschaftungsverluste 2016		3756	18.10.2017
		1.815.737,46		631,80	1.816.369,26					
A 2.5.4	B188	0,00		10.000,00		Daniel Witt	Odn.-maßnahmenver. Pastinakelstr. 3		3760	23.11.2017
		0,00		10.000,00	10.000,00					
A 3.1.1	B182	4.516,55		27.011,14		Architekturbüro Anke Disterheft	Mod.-unt. Lindenstr. 5 LPh 1+2 1.AB		3674	07.04.2017
		4.516,55		27.011,14	31.527,69					
A 3.1.1	K180	8.836,45		13.000,00		Ursula Dewitz	Zuschuss ktlg.Maßn.Pastinakelstr5 2.Rate		3740	25.07.2017
		8.836,45		13.000,00	21.836,45					
A 3.1.1	K187	0,00		9.832,51		Herr Schwemer	Zuschuss kleintlg.Maßn. Steinstraße 23		3711	06.02.2017
A 3.1.1	K187	0,00		13.600,00		Herr Schwemer	Zuschuss kleintlg.Maßn. Steinstraße 23		3769	12.12.2017
		0,00		23.432,51	23.432,51					
A 3.1.1	K189	0,00		392,70		Eheleute Asmus	Zuschuss kleintlg.Maßn. Lange Str. 25		3766	08.12.2017
		0,00		392,70	392,70					
A 3.2.2	B163	528.383,40		-19.412,85		Wohnungsgesellschaft Malchin mbH	Erst.Städteb. Mehraufw.K.-Dressel-Str. 1		3714	15.03.2017
		528.383,40		-19.412,85	508.970,55					
A 4.3	M986	0,00		2,57		Sparkasse Mecklenburg-Schwerin	Verwahrtgelt 10/17	NFK	3712	01.11.2017
A 4.3	M986	0,00		14,92		Sparkasse Mecklenburg-Schwerin	Verwahrtgelt 11/17	NFK	3712	01.12.2017
A 4.3	M986	0,00		26,46		Sparkasse Mecklenburg-Schwerin	Verwahrtgelt 12/17	NFK	3712	31.12.2017
		0,00		43,95	43,95					
A 4.3	M999	820,77		1,00		Kreissparkasse Ludwigslust	Kontoführungsgebühren		3709	13.01.2017
A 4.3	M999			6,35		Sparkasse Mecklenburg-Schwerin	Kontoführungsgebühren 01/17		3712	01.02.2017
A 4.3	M999			5,45		Sparkasse Mecklenburg-Schwerin	Kontoführungsgebühren 02/17		3712	01.03.2017
A 4.3	M999			5,90		Sparkasse Mecklenburg-Schwerin	Kontoführungsgebühren 03/17		3712	01.04.2017
A 4.3	M999			6,65		Sparkasse Mecklenburg-Schwerin	Kontoführungsgebühren 04/17		3712	01.05.2017
A 4.3	M999			7,10		Sparkasse Mecklenburg-Schwerin	Kontoführungsgebühren 05/17		3712	01.06.2017
A 4.3	M999			8,85		Sparkasse Mecklenburg-Schwerin	Kontoführungsgebühren 06/17		3712	01.07.2017
A 4.3	M999			6,00		Sparkasse Mecklenburg-Schwerin	Entgelt SPK Card		3738	04.07.2017
A 4.3	M999			5,45		Sparkasse Mecklenburg-Schwerin	Kontoführungsgebühren 07/17		3712	01.08.2017
A 4.3	M999			6,65		Sparkasse Mecklenburg-Schwerin	Kontoführungsgebühren 08/17		3712	01.09.2017
A 4.3	M999			5,60		Sparkasse Mecklenburg-Schwerin	Kontoführungsgebühren 09/17		3712	01.10.2017
A 4.3	M999			9,50		Sparkasse Mecklenburg-Schwerin	Kontoführungsgebühren 10/17		3712	01.11.2017
A 4.3	M999			10,90		Sparkasse Mecklenburg-Schwerin	Kontoführungsgebühren 11/17		3712	01.12.2017
A 4.3	M999			12,90		Sparkasse Mecklenburg-Schwerin	Kontoführungsgebühren 12/17		3712	31.12.2017
		820,77		98,30	919,07					
E 1.1	B043	0,00	665,00			Stadt Malchin	Ausgleichsbetrag Lange Straße 33		3748	20.09.2017

Stadt Malchin
Anlage zur Zwischenabrechnung per 31.12.2017

Anlage 16.2 - 16.3 StBauFR
in EUR

Kostenart	Objekt	Vortrag 2016	Einnahme 2017	Ausgabe 2017	Übertrag	Firma	Buchungstext	Mittel	Beleg	Buchung
		0,00	665,00		665,00					
E 1.1	M999	70.030,46	258,00			Stadt Malchin	Ausgleichsbetrag Strietfeld 3		3618	17.05.2017
E 1.1	M999		562,00			Stadt Malchin	Fehlbuchung Ausgleichsbeträge		3728	17.05.2017
E 1.1	M999		-562,00			Stadt Malchin	Ausgleich Fehlbuchung Ausgleichsbeträge		3728	15.06.2017
		70.030,46	258,00		70.288,46					
E 1.10	C125	1.497,78	1.005,90			Stadt Malchin	Mittel Dritter NFK Lange Straße	NFK	3771	06.12.2017
		1.497,78	1.005,90		2.503,68					
E 1.10	C152	4.600,00	605,00			Stadt Malchin	Mittel Dritter Spenden Kirchplatz II.BA	EN	3724	27.04.2017
		4.600,00	605,00		5.205,00					
E 1.21	B182	0,00	3.076,98			Stadt Malchin	Bearbeitungsgebühr Lindenstraße 5		3776	21.12.2017
		0,00	3.076,98		3.076,98					
E 1.4	B043	0,00	5.985,00			Stadt Malchin	Grundstückserlös Lange Straße 33		3748	20.09.2017
		0,00	5.985,00		5.985,00					
E 1.6.3	B003	1.209,38	4,68			Stadt Malchin	Rückfl. Zins. Steinstr.15 Rate 39		3735	20.06.2017
E 1.6.3	B003		3,31			Stadt Malchin	Rückfl. Zins. Steinstr.15 Rate 40		3763	20.12.2017
		1.209,38	7,99		1.217,37					
E 1.6.3	B034	1.948,46	16,34			Stadt Malchin	Rückfl. Zins. Schweriner Str.1 Rate 36		3736	30.06.2017
		1.948,46	16,34		1.964,80					
E 1.6.3	T067	2.280,66	22,52			Stadt Malchin	Rückfl. Zins. Steinstr.2 Rate 34		3737	30.06.2017
		2.280,66	22,52		2.303,18					
E 1.7.3	B003	20.307,53	549,83			Stadt Malchin	Rückfl. Darl. Steinstr.15 Rate 39		3735	20.06.2017
E 1.7.3	B003		551,20			Stadt Malchin	Rückfl. Darl. Steinstr.15 Rate 40		3763	20.12.2017
		20.307,53	1.101,03		21.408,56					
E 1.7.3	B034	30.164,03	901,16			Stadt Malchin	Rückfl. Darl. Schweriner Str.1 Rate 36		3736	30.06.2017
		30.164,03	901,16		31.065,19					
E 1.7.3	T067	34.078,95	1.054,63			Stadt Malchin	Rückfl. Darl. Steinstr.2 Rate 34		3737	30.06.2017
		34.078,95	1.054,63		35.133,58					
E 1.9	M999	2.913.229,60	1.485,01			Stadt Malchin	Überschüsse Bewirtschaftung 2016		3756	18.10.2017
		2.913.229,60	1.485,01		2.914.714,61					
E 2.1	M999	4.744.082,57	19.500,00			Stadt Malchin	Eigenmittel d.Gemeinde 2002052330 SUB/14		3706	13.01.2017
E 2.1	M999		12.000,00			Stadt Malchin	Eigenmittel d.Gemeinde 2002052330 SUB/14		3718	19.04.2017
E 2.1	M999		34.900,00			Stadt Malchin	Eigenmittel d.Gemeinde 2002052330 SUB/14		3722	05.05.2017
E 2.1	M999		20.570,00			Stadt Malchin	Eigenmittel d.Gemeinde 2002052346 SUB/15		3730	09.06.2017
E 2.1	M999		52.830,00			Stadt Malchin	Eigenmittel d.Gemeinde 2002052330 SUB/14		3732	09.06.2017
E 2.1	M999		65.400,00			Stadt Malchin	Eigenmittel d.Gemeinde 2002052330 SUB/14		3745	08.08.2017
E 2.1	M999		21.000,00			Stadt Malchin	Eigenmittel d.Gemeinde 2002052330 SUB/14		3754	23.10.2017
		4.744.082,57	226.200,00		4.970.282,57					
E 2.1.1	C125	0,00	17.031,62			Stadt Malchin	Zus.Zahlung Gmde NFK Lange Str./Pastinak	NFK	3758	15.11.2017
		0,00	17.031,62		17.031,62					
E 2.1.1	C152	0,00	34.495,04			Stadt Malchin	Zus.Zahlung d. Gmde NFK Kirchplatz II.BA	NFK	3761	07.12.2017
		0,00	34.495,04		34.495,04					
E 2.1.1	M986	0,00	17,49			Stadt Malchin	Umb. aus E 2.1.6.M999 /9283/13	NFK	9300	13.12.2017
E 2.1.1	M986		26,46			Stadt Malchin	Umb. aus E 2.1.6.M999 /9283/13	NFK	9301	31.12.2017
		0,00	43,95		43,95					
E 2.1.5	C125	0,00	109.312,02			Stadt Malchin	Zus.Zahlung Gmde ZGA Lange Str./Pastinak	ZGA	3758	15.11.2017

Kostenart	Objekt	Vortrag 2016	Einnahme 2017	Ausgabe 2017	Übertrag	Firma	Buchungstext	Mittel	Beleg	Buchung
		0,00	109.312,02		109.312,02					
E 2.1.5	C152	0,00	43.031,09			Stadt Malchin	Zus.Zahlung d. Gmde ZGA Kirchplatz II.BA	ZGA	3761	07.12.2017
		0,00	43.031,09		43.031,09					
E 2.1.5	M857	4.017,00	1.196,51			Stadt Malchin	Zus. Zahlung der Gemeinde Kalender	ZGA	3777	27.12.2017
		4.017,00	1.196,51		5.213,51					
E 2.1.6	M999		422,69	-17,49		Stadt Malchin	Umb. in E 2.1.1.M986 /9283/13 /NFK/		9300	13.12.2017
E 2.1.6	M999			-26,46		Stadt Malchin	Umb. in E 2.1.1.M986 /9283/13 /NFK/		9301	31.12.2017
		422,69	-43,95		378,74					
E 2.2	M999	11.743.619,01	39.000,00			Stadt Malchin	Finanzhilfen d. Landes 2002052330 SUB/14		3707	19.01.2017
E 2.2	M999		24.000,00			Stadt Malchin	Finanzhilfen d. Landes 2002052330 SUB/14		3719	07.04.2017
E 2.2	M999		69.800,00			Stadt Malchin	Finanzhilfen d. Landes 2002052330 SUB/14		3723	02.05.2017
E 2.2	M999		105.660,00			Stadt Malchin	Finanzhilfen d. Landes 2002052330 SUB/14		3733	07.06.2017
E 2.2	M999		41.140,00			Stadt Malchin	Finanzhilfen d. Landes 2002052346 SUB/15		3731	07.06.2017
E 2.2	M999		130.800,00			Stadt Malchin	Finanzhilfen d. Landes 2002052330 SUB/14		3746	04.08.2017
E 2.2	M999		42.000,00			Stadt Malchin	Finanzhilfen d. Landes 2002052330 SUB/14		3755	25.10.2017
		11.743.619,01	452.400,00		12.196.019,01					

SUMME EINNAHMEN 2017

899.850,84

SUMME AUSGABEN 2017

768.577,04

Kostenart	Inhalt	Objekt	Straße	Projekt	Gesamt ist	davon 2017
A 1.1.1	Vorbereitende Untersuchungen	B003	Steinstraße 15	105	9.005,80	
A 1.1.1	Vorbereitende Untersuchungen	B004	(Steinstraße 6)	105	8.188,50	
A 1.1.1	Vorbereitende Untersuchungen	B005	Steinstraße 8	105	10.780,05	
A 1.1.1	Vorbereitende Untersuchungen	B007	Strietfeld 21	105	8.598,75	
A 1.1.1	Vorbereitende Untersuchungen	B012	Strietfeld 12/14	105	4.171,05	
A 1.1.1	Vorbereitende Untersuchungen	B019	Pastinakelstr. 11	105	11.124,50	
A 1.1.1	Vorbereitende Untersuchungen	B038	Steinstraße 26	105	5.256,27	
A 1.1.1	Vorbereitende Untersuchungen	B045	Strelitzer Str. 8-14	105	6.349,61	
A 1.1.1	Vorbereitende Untersuchungen	B051	Steinstraße 18-Sich.	105	22.219,70	
A 1.1.1	Vorbereitende Untersuchungen	B053	Am Wall 2 - Museum	105	18.285,76	
A 1.1.1	Vorbereitende Untersuchungen	B061	Steinstraße 2	105	16.724,23	
A 1.1.1	Vorbereitende Untersuchungen	B063	Steinstraße 16	105	4.933,08	
A 1.1.1	Vorbereitende Untersuchungen	C152	Kirchplatz II.BA	105	3.340,92	3.340,92
A 1.1.1	Vorbereitende Untersuchungen	M999	Sonstiges	105	4.289,66	
Ergebnis					133.267,88	3.340,92
A 1.1.2	Festlegung des Sanierungsgebietes	M999	Sonstiges	105	426,11	
Ergebnis					426,11	0,00
A 1.1.4	Städtebauliche Planung	M800	Städteb. Einzelberat	105	292.215,78	5.934,89
A 1.1.4	Städtebauliche Planung	M801	Ber.pl.Stein/Peters/	105	22.860,88	
A 1.1.4	Städtebauliche Planung	M802	ökolo. Begleitunters	105	21.486,04	
A 1.1.4	Städtebauliche Planung	M804	Ber.pl.Strelitzer St	105	27.101,36	
A 1.1.4	Städtebauliche Planung	M807	Ber.pl.Umfeld Fangel	105	22.761,03	
A 1.1.4	Städtebauliche Planung	M808	Einzelhandelskonzept	105	17.639,57	
A 1.1.4	Städtebauliche Planung	M809	Ber.pl.Strietfeld	105	26.065,35	
A 1.1.4	Städtebauliche Planung	M812	Ber.pl.Wagentiner St	105	9.730,46	
A 1.1.4	Städtebauliche Planung	M840	Rahmenplan	105	36.006,03	
A 1.1.4	Städtebauliche Planung	M841	1.Fortschr.Rahmenpl.	105	143.703,31	
A 1.1.4	Städtebauliche Planung	M850	Öffentlichkeitsarb.	105	867,68	
A 1.1.4	Städtebauliche Planung	M853	Fassadenabw.Steinstr	105	8.229,48	
A 1.1.4	Städtebauliche Planung	M860	Dokumentationen	105	3.591,45	
A 1.1.4	Städtebauliche Planung	M890	Stadtumbau ISEK	105	5.835,16	
A 1.1.4	Städtebauliche Planung	M896	Stadtmonitoring	105	48.888,06	7.721,91
A 1.1.4	Städtebauliche Planung	M999	Sonstiges	105	61,39	
Ergebnis					687.043,03	13.656,80
A 1.1.5	Erörterung der beabsichtigten Sanierung	M803	Wirkungsanalyse	105	1.308,90	
A 1.1.5	Erörterung der beabsichtigten Sanierung	M840	Rahmenplan	105	122,70	
A 1.1.5	Erörterung der beabsichtigten Sanierung	M850	Öffentlichkeitsarb.	105	6.530,88	1.011,40
A 1.1.5	Erörterung der beabsichtigten Sanierung	M851	Sanierungszeitung	105	12.657,52	
A 1.1.5	Erörterung der beabsichtigten Sanierung	M852	Ausstellungen	105	32.477,93	
A 1.1.5	Erörterung der beabsichtigten Sanierung	M854	Kalender 1995	105	14.023,46	
A 1.1.5	Erörterung der beabsichtigten Sanierung	M857	Kalender 2000	105	23.121,57	1.196,51
A 1.1.5	Erörterung der beabsichtigten Sanierung	M858	Gestaltungsbroschüre	105	24.629,96	
A 1.1.5	Erörterung der beabsichtigten Sanierung	M859	Tag d.Städtebauförd.	105	2.955,60	
A 1.1.5	Erörterung der beabsichtigten Sanierung	M860	Dokumentationen	105	12.885,42	
A 1.1.5	Erörterung der beabsichtigten Sanierung	M890	Stadtumbau ISEK	105	14.517,68	
A 1.1.5	Erörterung der beabsichtigten Sanierung	M999	Sonstiges	105	2.268,97	
Ergebnis					147.500,59	2.207,91
A 1.1.8	Umsatzsteuervorauszahlung	M999	Sonstiges	105	20.000,00	10.000,00
Ergebnis					20.000,00	10.000,00
A 1.2.2	Vergütung Sanierungsträger	M900	Trägervergütung	105	2.975.753,65	50.941,35
A 1.2.2	Vergütung Sanierungsträger	M901	Sonstige Beauftragte	105	29.855,86	
Ergebnis					3.005.609,51	50.941,35
A 1.2.3	Voruntersuchungen für Baumaßnahmen	M999	Sonstiges	105	16.581,20	
Ergebnis					16.581,20	0,00
A 1.2.5	Örtliche Bauvorschriften	M820	Gestaltungssatzung	105	13.677,94	
Ergebnis					13.677,94	0,00
A 1.2.6	Verkehrswertuntersuchungen	B018	Blockber.Wagent.Str	105	1.650,00	
A 1.2.6	Verkehrswertuntersuchungen	B019	Pastinakelstr. 11	105	0,00	
A 1.2.6	Verkehrswertuntersuchungen	B020	Steintormauerstr. 1	105	0,00	
A 1.2.6	Verkehrswertuntersuchungen	B023	Am Wall 2 - Sicher.	105	835,60	
A 1.2.6	Verkehrswertuntersuchungen	B024	Blockber.Strelitzer	105	638,01	
A 1.2.6	Verkehrswertuntersuchungen	B027	Steinstraße 5	105	855,22	
A 1.2.6	Verkehrswertuntersuchungen	B029	Schweriner Str. 11	105	463,52	
A 1.2.6	Verkehrswertuntersuchungen	B030	Schweriner Str. 15	105	711,27	
A 1.2.6	Verkehrswertuntersuchungen	B031	Schweriner Str. 19	105	534,18	
A 1.2.6	Verkehrswertuntersuchungen	B032	Schweriner Str. 21	105	534,18	
A 1.2.6	Verkehrswertuntersuchungen	B033	Pastinakelstr. 9	105	1.189,28	
A 1.2.6	Verkehrswertuntersuchungen	B037	Steinstraße 24	105	2.244,21	
A 1.2.6	Verkehrswertuntersuchungen	B038	Steinstraße 26	105	403,54	
A 1.2.6	Verkehrswertuntersuchungen	B040	Strietfeld 13	105	321,29	
A 1.2.6	Verkehrswertuntersuchungen	B041	Wolfssteig 24	105	413,60	
A 1.2.6	Verkehrswertuntersuchungen	B043	Lange Straße 33	105	579,49	
A 1.2.6	Verkehrswertuntersuchungen	B046	Am Wall 2 a	105	1.670,45	
A 1.2.6	Verkehrswertuntersuchungen	B047	Steinstraße 3	105	870,40	

Kostenart	Inhalt	Objekt	Straße	Projekt	Gesamt_ist	davon 2017
A 1.2.6	Verkehrswertuntersuchungen	B049	Steinstraße 14	105	2.170,27	
A 1.2.6	Verkehrswertuntersuchungen	B051	Steinstraße 18-Sich.	105	666,52	
A 1.2.6	Verkehrswertuntersuchungen	B053	Am Wall 2 - Museum	105	570,34	
A 1.2.6	Verkehrswertuntersuchungen	B055	Steinstraße 12	105	1.199,03	
A 1.2.6	Verkehrswertuntersuchungen	B059	Steinstraße 20	105	655,75	
A 1.2.6	Verkehrswertuntersuchungen	B060	Pastinakerstr. 12	105	408,56	
A 1.2.6	Verkehrswertuntersuchungen	B077	Teichberg 9	105	407,48	
A 1.2.6	Verkehrswertuntersuchungen	B083	Wohnbl. Am Teichberg	105	1.314,49	
A 1.2.6	Verkehrswertuntersuchungen	B095	Kaufhaus Jola	105	733,73	
A 1.2.6	Verkehrswertuntersuchungen	C064	Altes Eichamt	105	92,92	
A 1.2.6	Verkehrswertuntersuchungen	C065	Steinstraße 24-26	105	124,99	
A 1.2.6	Verkehrswertuntersuchungen	C074	Mühlenstr/An d.Bleic	105	349,21	
A 1.2.6	Verkehrswertuntersuchungen	C092	Parkplatz Strietfeld	105	683,47	
A 1.2.6	Verkehrswertuntersuchungen	C099	Stadtmauer BA 3,4,7	105	0,00	
A 1.2.6	Verkehrswertuntersuchungen	M807	Ber.pl.Umfeld Fangel	105	667,01	
A 1.2.6	Verkehrswertuntersuchungen	M810	Verkehrswertunters.	105	5.028,52	
A 1.2.6	Verkehrswertuntersuchungen	M816	Ausgleichsbetragserh	105	19.696,24	
A 1.2.6	Verkehrswertuntersuchungen	M999	Sonstiges	105	0,00	
Ergebnis					48.682,77	0,00
A 2.1.1	Freihändiger Grundstückserwerb	B018	Blockber.Wargent.Str	105	300.000,00	
A 2.1.1	Freihändiger Grundstückserwerb	B041	Wolfssteig 24	105	3.364,30	
A 2.1.1	Freihändiger Grundstückserwerb	B055	Steinstraße 12	105	31.700,10	
A 2.1.1	Freihändiger Grundstückserwerb	B083	Wohnbl. Am Teichberg	105	211.137,98	
A 2.1.1	Freihändiger Grundstückserwerb	C048	Strelitzer Straße	105	8.088,54	
A 2.1.1	Freihändiger Grundstückserwerb	C050	Tiefgar.Peters.str.	105	3.757,95	
A 2.1.1	Freihändiger Grundstückserwerb	C074	Mühlenstr/An d.Bleic	105	31.675,00	
A 2.1.1	Freihändiger Grundstückserwerb	C079	Stadtmauer BA 01	105	0,00	
A 2.1.1	Freihändiger Grundstückserwerb	C092	Parkplatz Strietfeld	105	16.170,46	
A 2.1.1	Freihändiger Grundstückserwerb	E023	Am Wall 2	105	58.287,27	
A 2.1.1	Freihändiger Grundstückserwerb	E027	Steinstraße 5	105	80.272,83	
A 2.1.1	Freihändiger Grundstückserwerb	E037	Steinstraße 24	105	51.129,19	
A 2.1.1	Freihändiger Grundstückserwerb	E047	Steinstraße 3	105	7.158,09	
A 2.1.1	Freihändiger Grundstückserwerb	E049	Steinstraße 14	105	143.161,73	
A 2.1.1	Freihändiger Grundstückserwerb	E051	Steinstraße 18	105	19.940,38	
A 2.1.1	Freihändiger Grundstückserwerb	E055	Steinstraße 12	105	87.942,20	
A 2.1.1	Freihändiger Grundstückserwerb	E095	Kaufhaus Jola	105	60.000,00	
A 2.1.1	Freihändiger Grundstückserwerb	M999	Sonstiges	105	50.640,90	
Ergebnis					1.164.426,92	0,00
A 2.1.3	Grundstücksübernahme auf Verlangen Egt.	M999	Sonstiges	105	10.225,84	
Ergebnis					10.225,84	0,00
A 2.1.5	Überführung von San.Trägergrundstücken	M999	Sonstiges	105	0,00	
Ergebnis					0,00	0,00
A 2.1.6	Grunderwerb nach anderen Vorschriften	E041	Wolfssteig 24	105	0,00	
Ergebnis					0,00	0,00
A 2.1.8	Grenzregelung	B022	Lange Straße 49	105	0,00	
A 2.1.8	Grenzregelung	B023	Am Wall 2 - Sichergh.	105	1.172,49	
A 2.1.8	Grenzregelung	B024	Blockber.Strelitzer	105	875,82	
A 2.1.8	Grenzregelung	B027	Steinstraße 5	105	2.638,90	
A 2.1.8	Grenzregelung	B030	Schweriner Str. 15	105	1.546,43	
A 2.1.8	Grenzregelung	B031	Schweriner Str. 19	105	673,25	
A 2.1.8	Grenzregelung	B032	Schweriner Str. 21	105	1.015,46	
A 2.1.8	Grenzregelung	B037	Steinstraße 24	105	2.356,23	
A 2.1.8	Grenzregelung	B041	Wolfssteig 24	105	1.840,39	
A 2.1.8	Grenzregelung	B042	Neubau Petersilienst	105	1.018,84	
A 2.1.8	Grenzregelung	B046	Am Wall 2 a	105	1.613,46	
A 2.1.8	Grenzregelung	B051	Steinstraße 18-Sich.	105	1.423,65	
A 2.1.8	Grenzregelung	B055	Steinstraße 12	105	2.045,72	
A 2.1.8	Grenzregelung	B078	Pastinakerstr. 5	105	281,72	
A 2.1.8	Grenzregelung	B089	Neubau Lange Straße	105	1.405,84	
A 2.1.8	Grenzregelung	B090	Neub.Lange Str./Pets	105	562,33	
A 2.1.8	Grenzregelung	C048	Strelitzer Straße	105	1.256,17	
A 2.1.8	Grenzregelung	C050	Tiefgar.Peters.str.	105	1.358,80	
A 2.1.8	Grenzregelung	C064	Altes Eichamt	105	1.319,08	
A 2.1.8	Grenzregelung	C074	Mühlenstr/An d.Bleic	105	10.063,77	
A 2.1.8	Grenzregelung	C092	Parkplatz Strietfeld	105	8.334,62	
A 2.1.8	Grenzregelung	C099	Stadtmauer BA 3,4,7	105	0,00	
A 2.1.8	Grenzregelung	M999	Sonstiges	105	2.895,49	
Ergebnis					45.698,46	0,00
A 2.1.9	Sonstige Kosten des Grundstücksverkehrs	B018	Blockber.Wargent.Str	105	12.046,27	
A 2.1.9	Sonstige Kosten des Grundstücksverkehrs	B021	Petersilien-/Lange S	105	73,54	
A 2.1.9	Sonstige Kosten des Grundstücksverkehrs	B023	Am Wall 2 - Sichergh.	105	2.308,18	
A 2.1.9	Sonstige Kosten des Grundstücksverkehrs	B024	Blockber.Strelitzer	105	8.776,90	
A 2.1.9	Sonstige Kosten des Grundstücksverkehrs	B027	Steinstraße 5	105	4.639,80	
A 2.1.9	Sonstige Kosten des Grundstücksverkehrs	B029	Schweriner Str. 11	105	2.023,20	

Kostenart	Inhalt	Objekt	Straße	Projekt	Gesamt_ist	davon 2017
A 2.1.9	Sonstige Kosten des Grundstücksverkehrs	B030	Schweriner Str. 15	105	17.783,47	
A 2.1.9	Sonstige Kosten des Grundstücksverkehrs	B031	Schweriner Str. 19	105	7.148,56	
A 2.1.9	Sonstige Kosten des Grundstücksverkehrs	B032	Schweriner Str. 21	105	4.206,38	
A 2.1.9	Sonstige Kosten des Grundstücksverkehrs	B033	Pastinakestr. 9	105	774,88	
A 2.1.9	Sonstige Kosten des Grundstücksverkehrs	B037	Steinstraße 24	105	7.043,51	
A 2.1.9	Sonstige Kosten des Grundstücksverkehrs	B038	Steinstraße 26	105	1.135,90	
A 2.1.9	Sonstige Kosten des Grundstücksverkehrs	B040	Strietfeld 13	105	261,58	
A 2.1.9	Sonstige Kosten des Grundstücksverkehrs	B041	Wolfssteig 24	105	524,04	
A 2.1.9	Sonstige Kosten des Grundstücksverkehrs	B042	Neubau Petersilienst	105	391,60	
A 2.1.9	Sonstige Kosten des Grundstücksverkehrs	B046	Am Wall 2 a	105	3.132,66	
A 2.1.9	Sonstige Kosten des Grundstücksverkehrs	B049	Steinstraße 14	105	1.176,50	
A 2.1.9	Sonstige Kosten des Grundstücksverkehrs	B055	Steinstraße 12	105	165,90	
A 2.1.9	Sonstige Kosten des Grundstücksverkehrs	B083	Wohnbl. Am Teichberg	105	1.303,33	
A 2.1.9	Sonstige Kosten des Grundstücksverkehrs	B089	Neubau Lange Straße	105	318,03	
A 2.1.9	Sonstige Kosten des Grundstücksverkehrs	B095	Kaufhaus Jola	105	391,59	
A 2.1.9	Sonstige Kosten des Grundstücksverkehrs	B129	Schweriner Str.25/27	105	730,57	
A 2.1.9	Sonstige Kosten des Grundstücksverkehrs	B145	Quart. Fangelturn	105	2.045,27	
A 2.1.9	Sonstige Kosten des Grundstücksverkehrs	B161	Am Wall 2 b	105	27,97	
A 2.1.9	Sonstige Kosten des Grundstücksverkehrs	C048	Strelitzer Straße	105	167,19	
A 2.1.9	Sonstige Kosten des Grundstücksverkehrs	C050	Tiefgar.Peters.str.	105	77,67	
A 2.1.9	Sonstige Kosten des Grundstücksverkehrs	C074	Mühlenstr/An d.Bleic	105	432,74	
A 2.1.9	Sonstige Kosten des Grundstücksverkehrs	C092	Parkplatz Strietfeld	105	1.726,69	
A 2.1.9	Sonstige Kosten des Grundstücksverkehrs	E023	Am Wall 2	105	3.986,54	
A 2.1.9	Sonstige Kosten des Grundstücksverkehrs	E027	Steinstraße 5	105	3.656,87	
A 2.1.9	Sonstige Kosten des Grundstücksverkehrs	E037	Steinstraße 24	105	2.232,22	
A 2.1.9	Sonstige Kosten des Grundstücksverkehrs	E041	Wolfssteig 24	105	169,39	
A 2.1.9	Sonstige Kosten des Grundstücksverkehrs	E047	Steinstraße 3	105	212,62	
A 2.1.9	Sonstige Kosten des Grundstücksverkehrs	E049	Steinstraße 14	105	5.010,66	
A 2.1.9	Sonstige Kosten des Grundstücksverkehrs	E051	Steinstraße 18	105	1.003,56	
A 2.1.9	Sonstige Kosten des Grundstücksverkehrs	E055	Steinstraße 12	105	3.312,32	
A 2.1.9	Sonstige Kosten des Grundstücksverkehrs	E095	Kaufhaus Jola	105	2.572,38	
A 2.1.9	Sonstige Kosten des Grundstücksverkehrs	M999	Sonstiges	105	6.434,47	
Ergebnis					109.424,95	0,00
A 2.3.1	Beseitigung baulicher Anlagen	B015	Wolfssteig 34	105	17.971,36	
A 2.3.1	Beseitigung baulicher Anlagen	B018	Blockber.Wargent.Str	105	97.311,64	
A 2.3.1	Beseitigung baulicher Anlagen	B020	Steintormauerstr. 1	105	5.723,95	
A 2.3.1	Beseitigung baulicher Anlagen	B021	Petersilien-/Lange S	105	2.370,26	
A 2.3.1	Beseitigung baulicher Anlagen	B023	Am Wall 2 - Sicherg.	105	0,00	
A 2.3.1	Beseitigung baulicher Anlagen	B041	Wolfssteig 24	105	9.795,24	
A 2.3.1	Beseitigung baulicher Anlagen	B043	Lange Straße 33	105	5.846,93	
A 2.3.1	Beseitigung baulicher Anlagen	B046	Am Wall 2 a	105	15.939,77	
A 2.3.1	Beseitigung baulicher Anlagen	B055	Steinstraße 12	105	22.955,99	
A 2.3.1	Beseitigung baulicher Anlagen	B077	Teichberg 9	105	16.464,28	
A 2.3.1	Beseitigung baulicher Anlagen	B078	Pastinakestr. 5	105	1.603,44	
A 2.3.1	Beseitigung baulicher Anlagen	B082	Rathaus 2.BA	105	8.003,04	
A 2.3.1	Beseitigung baulicher Anlagen	B083	Wohnbl. Am Teichberg	105	85.094,10	
A 2.3.1	Beseitigung baulicher Anlagen	B095	Kaufhaus Jola	105	67.017,39	
A 2.3.1	Beseitigung baulicher Anlagen	B117	Schweriner Str. 17	105	3.801,92	
A 2.3.1	Beseitigung baulicher Anlagen	B153	Spartenheim	105	11.543,51	
A 2.3.1	Beseitigung baulicher Anlagen	C025	Petersilien-/Lange S	105	22.571,38	
A 2.3.1	Beseitigung baulicher Anlagen	M999	Sonstiges	105	1.148,40	
Ergebnis					395.162,60	0,00
A 2.3.2	Beseitigung sonstiger Anlagen	B024	Blockber.Strelitzer	105	65.827,42	
Ergebnis					65.827,42	0,00
A 2.3.5	Beseitigung baulicher Anlagen Dritter	B037	Steinstraße 24	105	357,90	
A 2.3.5	Beseitigung baulicher Anlagen Dritter	B051	Steinstraße 18-Sich.	105	511,29	
A 2.3.5	Beseitigung baulicher Anlagen Dritter	C099	Stadtmauer BA 3,4,7	105	0,00	
Ergebnis					869,19	0,00
A 2.4.1	Straßen, Wege, Plätze	B129	Schweriner Str.25/27	105	17.264,47	
A 2.4.1	Straßen, Wege, Plätze	C008	Schweriner Straße	105	478.418,34	
A 2.4.1	Straßen, Wege, Plätze	C009	Steinstraße	105	638.656,85	
A 2.4.1	Straßen, Wege, Plätze	C010	Strietfeld/Am Wall	105	491.977,29	
A 2.4.1	Straßen, Wege, Plätze	C011	Markt	105	736.583,47	
A 2.4.1	Straßen, Wege, Plätze	C025	Petersilien-/Lange S	105	95.592,34	
A 2.4.1	Straßen, Wege, Plätze	C026	Stadtmauer	105	181.888,03	
A 2.4.1	Straßen, Wege, Plätze	C048	Strelitzer Straße	105	354.185,56	
A 2.4.1	Straßen, Wege, Plätze	C056	Markt 2.BA	105	112.557,17	
A 2.4.1	Straßen, Wege, Plätze	C064	Altes Eichamt	105	40.098,71	
A 2.4.1	Straßen, Wege, Plätze	C065	Steinstraße 24-26	105	54.487,70	
A 2.4.1	Straßen, Wege, Plätze	C073	Stadtmauer BA 2,5,6	105	230.628,83	
A 2.4.1	Straßen, Wege, Plätze	C074	Mühlenstr/An d.Bleic	105	455.801,47	
A 2.4.1	Straßen, Wege, Plätze	C079	Stadtmauer BA 01	105	321.838,72	
A 2.4.1	Straßen, Wege, Plätze	C092	Parkplatz Strietfeld	105	0,00	
A 2.4.1	Straßen, Wege, Plätze	C099	Stadtmauer BA 3,4,7	105	570.145,19	

Kostenart	Inhalt	Objekt	Straße	Projekt	Gesamt_ist	davon 2017
A 2.4.1	Straßen, Wege, Plätze	C106	Schultetus/Rosmarin/	105	356.230,53	
A 2.4.1	Straßen, Wege, Plätze	C118	Kirchplatz	105	435.989,27	285,60
A 2.4.1	Straßen, Wege, Plätze	C125	Lange-/Pastinakerstr	105	593.707,02	416.644,01
A 2.4.1	Straßen, Wege, Plätze	C152	Kirchplatz II.BA	105	318.347,10	214.358,55
A 2.4.1	Straßen, Wege, Plätze	C172	Innere Erschl.Südqua	105	109.450,88	
A 2.4.1	Straßen, Wege, Plätze	C175	Markt 3.BA	105	9.467,45	
A 2.4.1	Straßen, Wege, Plätze	C184	Petersilien-/Steinto	105	4.957,30	
Ergebnis					6.608.273,69	631.288,16
A 2.4.2	Grünanlagen, Wasserläufe, Wasserflächen	C165	Schultetusstr. 1 AA	105	10.895,01	
A 2.4.2	Grünanlagen, Wasserläufe, Wasserflächen	C174	Quart. Fangelturn II	105	19.443,51	1.944,35
Ergebnis					30.338,52	1.944,35
A 2.4.3	Spielplätze	C028	Spielplatz Am Wall	105	96.699,78	
Ergebnis					96.699,78	0,00
A 2.4.4	Parkplätze, -häuser, Tiefgaragen	C050	Tiefgar.Peters.str.	105	6.164,09	
A 2.4.4	Parkplätze, -häuser, Tiefgaragen	C092	Parkplatz Strietfeld	105	203.612,08	
Ergebnis					209.776,17	0,00
A 2.5.1	Bewirtschaftungsverluste	B049	Steinstraße 14	105	180,14	
A 2.5.1	Bewirtschaftungsverluste	F019	Pastinakerstr. 11	105	10.370,76	
A 2.5.1	Bewirtschaftungsverluste	F020	Steintormauerstr. 1	105	77,03	
A 2.5.1	Bewirtschaftungsverluste	F023	Am Wall 2	105	0,00	
A 2.5.1	Bewirtschaftungsverluste	F024	Blockber.Strelitzer	105	332.286,15	
A 2.5.1	Bewirtschaftungsverluste	F027	Steinstraße 5	105	3.998,35	
A 2.5.1	Bewirtschaftungsverluste	F029	Schweriner Str. 11	105	11.563,40	
A 2.5.1	Bewirtschaftungsverluste	F030	Schweriner Str. 15	105	21.401,04	
A 2.5.1	Bewirtschaftungsverluste	F031	Schweriner Str. 19	105	51.335,13	
A 2.5.1	Bewirtschaftungsverluste	F032	Schweriner Str. 21	105	3.641,35	
A 2.5.1	Bewirtschaftungsverluste	F033	Pastinakerstr. 9	105	6.456,58	
A 2.5.1	Bewirtschaftungsverluste	F035	Ratskeller	105	5.612,83	
A 2.5.1	Bewirtschaftungsverluste	F037	Steinstraße 24	105	25.009,58	
A 2.5.1	Bewirtschaftungsverluste	F038	Steinstraße 26	105	10.762,97	
A 2.5.1	Bewirtschaftungsverluste	F039	(Lange Str. 2-10)	105	0,00	
A 2.5.1	Bewirtschaftungsverluste	F040	Strietfeld 13	105	5.834,98	
A 2.5.1	Bewirtschaftungsverluste	F041	Wolfssteig 24	105	10.790,20	
A 2.5.1	Bewirtschaftungsverluste	F043	Lange Straße 33	105	6.969,93	
A 2.5.1	Bewirtschaftungsverluste	F049	Steinstraße 14	105	251,61	
A 2.5.1	Bewirtschaftungsverluste	F055	Steinstraße 12	105	6.209,43	
A 2.5.1	Bewirtschaftungsverluste	M999	Sonstiges	105	1.816.369,26	631,80
Ergebnis					2.329.120,72	631,80
A 2.5.4	Maßnahmenvereinbarung nach § 147 BauGB	B129	Schweriner Str.25/27	105	40.640,50	
A 2.5.4	Maßnahmenvereinbarung nach § 147 BauGB	B133	Schweriner Str. 23	105	10.781,24	
A 2.5.4	Maßnahmenvereinbarung nach § 147 BauGB	B141	Steinstraße 22	105	42.000,00	
A 2.5.4	Maßnahmenvereinbarung nach § 147 BauGB	B145	Quart. Fangelturn	105	24.199,47	
A 2.5.4	Maßnahmenvereinbarung nach § 147 BauGB	B161	Am Wall 2 b	105	17.225,73	
A 2.5.4	Maßnahmenvereinbarung nach § 147 BauGB	B163	Karl-Dressel-Str. 1	105	43.000,00	
A 2.5.4	Maßnahmenvereinbarung nach § 147 BauGB	B164	Quart. Fangelturn II	105	20.490,95	
A 2.5.4	Maßnahmenvereinbarung nach § 147 BauGB	B188	Pastinakerstr. 3	105	10.000,00	10.000,00
A 2.5.4	Maßnahmenvereinbarung nach § 147 BauGB	B190	Achterstraße 9	105	0,00	
Ergebnis					208.337,89	10.000,00
A 2.6	Rechtstreitkosten	B029	Schweriner Str. 11	105	0,00	
Ergebnis					0,00	0,00
A 3.1.1	Pauschalförderung nach § 177 BauGB	B003	Steinstraße 15	105	80.656,29	
A 3.1.1	Pauschalförderung nach § 177 BauGB	B005	Steinstraße 8	105	0,00	
A 3.1.1	Pauschalförderung nach § 177 BauGB	B007	Strietfeld 21	105	0,00	
A 3.1.1	Pauschalförderung nach § 177 BauGB	B012	Strietfeld 12/14	105	0,00	
A 3.1.1	Pauschalförderung nach § 177 BauGB	B016	Am Markt 11	105	144.195,03	
A 3.1.1	Pauschalförderung nach § 177 BauGB	B019	Pastinakerstr. 11	105	6.173,90	
A 3.1.1	Pauschalförderung nach § 177 BauGB	B034	Schweriner Str. 1	105	72.015,71	
A 3.1.1	Pauschalförderung nach § 177 BauGB	B044	Schweriner Str. 3	105	26.977,76	
A 3.1.1	Pauschalförderung nach § 177 BauGB	B045	Strelitzer Str. 8-14	105	0,00	
A 3.1.1	Pauschalförderung nach § 177 BauGB	B047	Steinstraße 3	105	17.264,64	
A 3.1.1	Pauschalförderung nach § 177 BauGB	B059	Steinstraße 20	105	11.321,11	
A 3.1.1	Pauschalförderung nach § 177 BauGB	B061	Steinstraße 2	105	0,00	
A 3.1.1	Pauschalförderung nach § 177 BauGB	B063	Steinstraße 16	105	0,00	
A 3.1.1	Pauschalförderung nach § 177 BauGB	B077	Teichberg 9	105	0,00	
A 3.1.1	Pauschalförderung nach § 177 BauGB	B081	Wolfssteig 22	105	3.624,55	
A 3.1.1	Pauschalförderung nach § 177 BauGB	B101	Steinstraße 18	105	90.322,39	
A 3.1.1	Pauschalförderung nach § 177 BauGB	B119	Am Wall 2	105	322.501,45	
A 3.1.1	Pauschalförderung nach § 177 BauGB	B127	Steinstraße 10	105	273.796,73	
A 3.1.1	Pauschalförderung nach § 177 BauGB	B151	Schweriner Str. 7	105	210.009,04	
A 3.1.1	Pauschalförderung nach § 177 BauGB	B182	Lindenstraße 5	105	31.527,69	27.011,14
A 3.1.1	Pauschalförderung nach § 177 BauGB	K054	Steinstraße 9	105	7.140,46	
A 3.1.1	Pauschalförderung nach § 177 BauGB	K058	Strietfeld 10	105	0,00	
A 3.1.1	Pauschalförderung nach § 177 BauGB	K070	Lange Straße 23	105	5.560,59	
A 3.1.1	Pauschalförderung nach § 177 BauGB	K071	Steinstraße 1	105	5.396,29	

Kostenart	Inhalt	Objekt	Straße	Projekt	Gesamt_ist	davon 2017
A 3.1.1	Pauschalförderung nach § 177 BauGB	K076	Strietfeld 23 2.BA	105	8.763,80	
A 3.1.1	Pauschalförderung nach § 177 BauGB	K080	Pastinakerstr. 5	105	1.491,62	
A 3.1.1	Pauschalförderung nach § 177 BauGB	K084	Am Markt 12	105	5.222,97	
A 3.1.1	Pauschalförderung nach § 177 BauGB	K085	Am Markt 13	105	5.232,45	
A 3.1.1	Pauschalförderung nach § 177 BauGB	K086	Am Markt 14	105	5.966,27	
A 3.1.1	Pauschalförderung nach § 177 BauGB	K087	Strietfeld 23 1.BA	105	9.558,12	
A 3.1.1	Pauschalförderung nach § 177 BauGB	K091	Steintormauerstr. 14	105	5.944,84	
A 3.1.1	Pauschalförderung nach § 177 BauGB	K094	Petersilienstraße 8	105	1.808,02	
A 3.1.1	Pauschalförderung nach § 177 BauGB	K096	Steinstraße 16	105	874,98	
A 3.1.1	Pauschalförderung nach § 177 BauGB	K097	Steinstraße 23	105	731,43	
A 3.1.1	Pauschalförderung nach § 177 BauGB	K102	Strietfeld 23 3.BA	105	6.470,08	
A 3.1.1	Pauschalförderung nach § 177 BauGB	K104	Strietfeld 23 AA	105	6.640,00	
A 3.1.1	Pauschalförderung nach § 177 BauGB	K105	Lange Straße 41	105	10.054,24	
A 3.1.1	Pauschalförderung nach § 177 BauGB	K107	Lange Straße 25	105	3.851,00	
A 3.1.1	Pauschalförderung nach § 177 BauGB	K108	Steinstraße 21	105	4.040,46	
A 3.1.1	Pauschalförderung nach § 177 BauGB	K110	Schweriner Str. 9	105	15.392,38	
A 3.1.1	Pauschalförderung nach § 177 BauGB	K111	Lange Straße 25 2.BA	105	3.548,38	
A 3.1.1	Pauschalförderung nach § 177 BauGB	K112	Pastinakerstr. 6 NG	105	20.570,20	
A 3.1.1	Pauschalförderung nach § 177 BauGB	K113	Strietfeld 17	105	24.384,00	
A 3.1.1	Pauschalförderung nach § 177 BauGB	K114	Lange Straße 25 3.BA	105	7.089,77	
A 3.1.1	Pauschalförderung nach § 177 BauGB	K115	Steinstraße 23 2.BA	105	4.180,35	
A 3.1.1	Pauschalförderung nach § 177 BauGB	K121	Pastinakerstr. 10	105	3.871,96	
A 3.1.1	Pauschalförderung nach § 177 BauGB	K122	Steintormauerstr. 2	105	4.420,67	
A 3.1.1	Pauschalförderung nach § 177 BauGB	K123	Lange Straße 25 4.BA	105	5.911,76	
A 3.1.1	Pauschalförderung nach § 177 BauGB	K124	Lange Straße 31	105	35.043,21	
A 3.1.1	Pauschalförderung nach § 177 BauGB	K126	Steinstraße 23 3.BA	105	6.726,69	
A 3.1.1	Pauschalförderung nach § 177 BauGB	K128	Lange Straße 41 2.BA	105	7.656,42	
A 3.1.1	Pauschalförderung nach § 177 BauGB	K131	Pastinakerstr. 6 HG	105	18.357,98	
A 3.1.1	Pauschalförderung nach § 177 BauGB	K134	Am Markt 15	105	84.518,33	
A 3.1.1	Pauschalförderung nach § 177 BauGB	K136	Steinstraße 27	105	23.341,57	
A 3.1.1	Pauschalförderung nach § 177 BauGB	K139	Steintormauerstr. 14	105	1.665,05	
A 3.1.1	Pauschalförderung nach § 177 BauGB	K142	Steintormauerstr. 10	105	4.454,86	
A 3.1.1	Pauschalförderung nach § 177 BauGB	K143	Steinstraße 12 AA	105	8.921,84	
A 3.1.1	Pauschalförderung nach § 177 BauGB	K144	Steinstraße 8 AA	105	5.747,22	
A 3.1.1	Pauschalförderung nach § 177 BauGB	K146	Steinstraße 7	105	18.315,70	
A 3.1.1	Pauschalförderung nach § 177 BauGB	K147	Lindenstraße 4	105	40.971,09	
A 3.1.1	Pauschalförderung nach § 177 BauGB	K148	Steinstraße 1 2.BA	105	6.766,65	
A 3.1.1	Pauschalförderung nach § 177 BauGB	K149	Strietfeld 6	105	34.588,20	
A 3.1.1	Pauschalförderung nach § 177 BauGB	K150	Steintormauerstr. 14	105	2.268,91	
A 3.1.1	Pauschalförderung nach § 177 BauGB	K154	Pastinakerstr. 6 HG2	105	13.508,04	
A 3.1.1	Pauschalförderung nach § 177 BauGB	K157	Schweriner Str. 17	105	32.338,80	
A 3.1.1	Pauschalförderung nach § 177 BauGB	K158	Achterstraße 18	105	35.371,31	
A 3.1.1	Pauschalförderung nach § 177 BauGB	K159	Steinstraße 23 4.BA	105	8.485,23	
A 3.1.1	Pauschalförderung nach § 177 BauGB	K160	Lindenstraße 4 2.BA	105	5.740,05	
A 3.1.1	Pauschalförderung nach § 177 BauGB	K166	Schweriner Str. 7 NG	105	25.500,00	
A 3.1.1	Pauschalförderung nach § 177 BauGB	K167	Steintormauerstr. 16	105	29.070,00	
A 3.1.1	Pauschalförderung nach § 177 BauGB	K169	Pastinakerstr. 6 NG2	105	21.442,63	
A 3.1.1	Pauschalförderung nach § 177 BauGB	K171	Steintormauerstr. NG	105	5.628,92	
A 3.1.1	Pauschalförderung nach § 177 BauGB	K173	Schweriner Str. 1a	105	44.520,76	
A 3.1.1	Pauschalförderung nach § 177 BauGB	K176	Achterstraße 9a	105	13.509,86	
A 3.1.1	Pauschalförderung nach § 177 BauGB	K177	Steinstraße 23 5.BA	105	945,03	
A 3.1.1	Pauschalförderung nach § 177 BauGB	K178	Lange Straße 45	105	17.874,62	
A 3.1.1	Pauschalförderung nach § 177 BauGB	K179	Strietfeld 7	105	16.175,08	
A 3.1.1	Pauschalförderung nach § 177 BauGB	K180	Pastinakerstr. 5 BA2	105	21.836,45	13.000,00
A 3.1.1	Pauschalförderung nach § 177 BauGB	K181	Steinstraße 23 6.BA	105	6.121,63	
A 3.1.1	Pauschalförderung nach § 177 BauGB	K185	Am Wall 8	105	11.308,49	
A 3.1.1	Pauschalförderung nach § 177 BauGB	K186	Steinstraße 9 2.BA	105	0,00	
A 3.1.1	Pauschalförderung nach § 177 BauGB	K187	Steinstraße 23 7.BA	105	23.432,51	23.432,51
A 3.1.1	Pauschalförderung nach § 177 BauGB	K189	Lange Straße 25 5.BA	105	392,70	392,70
A 3.1.1	Pauschalförderung nach § 177 BauGB	K191	Strietfeld 9	105	0,00	
A 3.1.1	Pauschalförderung nach § 177 BauGB	T067	Steinstraße 2	105	86.171,79	
A 3.1.1	Pauschalförderung nach § 177 BauGB	T068	Steinstraße 16	105	19.361,16	
A 3.1.1	Pauschalförderung nach § 177 BauGB	T069	Steinstraße 26	105	22.919,69	
A 3.1.1	Pauschalförderung nach § 177 BauGB	T072	Lange Straße 47	105	25.605,52	
A 3.1.1	Pauschalförderung nach § 177 BauGB	T098	Pastinakerstr. 6	105	2.013,03	
Ergebnis					2.263.120,40	63.836,35
A 3.1.3	Mod/Inst gemeindeeigener Gebäude	B019	Pastinakerstr. 11	105	0,00	
A 3.1.3	Mod/Inst gemeindeeigener Gebäude	B020	Steintormauerstr. 1	105	1.632,94	
A 3.1.3	Mod/Inst gemeindeeigener Gebäude	B023	Am Wall 2 - Sicherg.	105	35.032,82	
A 3.1.3	Mod/Inst gemeindeeigener Gebäude	B024	Blockber.Strelitzer	105	2.564.433,48	
A 3.1.3	Mod/Inst gemeindeeigener Gebäude	B027	Steinstraße 5	105	712.064,90	
A 3.1.3	Mod/Inst gemeindeeigener Gebäude	B029	Schweriner Str. 11	105	217.082,03	
A 3.1.3	Mod/Inst gemeindeeigener Gebäude	B030	Schweriner Str. 15	105	62.409,85	
A 3.1.3	Mod/Inst gemeindeeigener Gebäude	B031	Schweriner Str. 19	105	175.163,70	

Kostenart	Inhalt	Objekt	Straße	Projekt	Gesamt_ist	davon 2017
A 3.1.3	Mod/Inst gemeindeeigener Gebäude	B032	Schweriner Str. 21	105	124.490,43	
A 3.1.3	Mod/Inst gemeindeeigener Gebäude	B033	Pastinakelstr. 9	105	224.818,11	
A 3.1.3	Mod/Inst gemeindeeigener Gebäude	B037	Steinstraße 24	105	552.353,99	
A 3.1.3	Mod/Inst gemeindeeigener Gebäude	B038	Steinstraße 26	105	0,00	
A 3.1.3	Mod/Inst gemeindeeigener Gebäude	B040	Striefeld 13	105	1.778,07	
A 3.1.3	Mod/Inst gemeindeeigener Gebäude	B041	Wolfssteig 24	105	2.055,90	
A 3.1.3	Mod/Inst gemeindeeigener Gebäude	B043	Lange Straße 33	105	0,00	
A 3.1.3	Mod/Inst gemeindeeigener Gebäude	B046	Am Wall 2 a	105	0,00	
A 3.1.3	Mod/Inst gemeindeeigener Gebäude	B049	Steinstraße 14	105	709.953,17	
A 3.1.3	Mod/Inst gemeindeeigener Gebäude	B051	Steinstraße 18-Sich.	105	11.283,32	
Ergebnis					5.394.552,71	0,00
A 3.2	Neubau und Ersatzbauten	B103	Petersilienstraße 5	105	19.379,06	
Ergebnis					19.379,06	0,00
A 3.2.1	Bau von Ersatzwohnungen + sonst. Wobau	B042	Neubau Petersilienst	105	21.668,77	
A 3.2.1	Bau von Ersatzwohnungen + sonst. Wobau	B100	Striefeld 20	105	9.947,92	
A 3.2.1	Bau von Ersatzwohnungen + sonst. Wobau	B129	Schweriner Str.25/27	105	83.227,50	
A 3.2.1	Bau von Ersatzwohnungen + sonst. Wobau	B132	Steinstraße 12	105	153.975,00	
A 3.2.1	Bau von Ersatzwohnungen + sonst. Wobau	B138	Steinstraße 8	105	68.433,00	
A 3.2.1	Bau von Ersatzwohnungen + sonst. Wobau	B141	Steinstraße 22	105	0,00	
A 3.2.1	Bau von Ersatzwohnungen + sonst. Wobau	B155	Am Wall 2 a	105	41.400,00	
A 3.2.1	Bau von Ersatzwohnungen + sonst. Wobau	B168	Petersilienstraße 14	105	47.054,25	
Ergebnis					425.706,44	0,00
A 3.2.2	Sonstige Baumaßnahmen nach § 148 BauGB	B145	Quart. Fangelturn	105	125.000,00	
A 3.2.2	Sonstige Baumaßnahmen nach § 148 BauGB	B156	Schultetusstraße 1	105	256.711,50	
A 3.2.2	Sonstige Baumaßnahmen nach § 148 BauGB	B163	Karl-Dressel-Str. 1	105	508.970,55	-19.412,85
Ergebnis					890.682,05	-19.412,85
A 3.3.1	Einrichtungen Träger Gemeinde	B001	Rathaus 1.BA	105	2.009.786,79	
A 3.3.1	Einrichtungen Träger Gemeinde	B016	Am Markt 11	105	0,00	
A 3.3.1	Einrichtungen Träger Gemeinde	B017	Steintor	105	176.052,04	
A 3.3.1	Einrichtungen Träger Gemeinde	B036	Fangelturn	105	166.971,51	
A 3.3.1	Einrichtungen Träger Gemeinde	B049	Steinstraße 14	105	0,00	
A 3.3.1	Einrichtungen Träger Gemeinde	B052	Salzlager	105	0,00	
A 3.3.1	Einrichtungen Träger Gemeinde	B053	Am Wall 2 - Museum	105	0,00	
A 3.3.1	Einrichtungen Träger Gemeinde	B062	Salzlager - Sichergr.	105	77.674,17	
A 3.3.1	Einrichtungen Träger Gemeinde	B066	Kalensches Tor	105	132.613,58	
A 3.3.1	Einrichtungen Träger Gemeinde	B082	Rathaus 2.BA	105	59.403,65	
A 3.3.1	Einrichtungen Träger Gemeinde	B093	Rathaus 2.BA Sichergr	105	28.301,11	
A 3.3.1	Einrichtungen Träger Gemeinde	F052	Salzlager	105	187,27	
Ergebnis					2.650.990,12	0,00
A 3.3.2	Einrichtungen Träger Dritte	B057	St.-Johannes-Kirche	105	69.558,99	
A 3.3.2	Einrichtungen Träger Dritte	B116	St.-J-Kirche Fassade	105	30.000,00	
A 3.3.2	Einrichtungen Träger Dritte	B170	St.-J-Kirche Dach I	105	16.500,00	
Ergebnis					116.058,99	0,00
A 4.2.2	Kreditzinsen und Geldbeschaffungskosten	B024	Blockber.Strelitzer	105	81.438,21	
A 4.2.2	Kreditzinsen und Geldbeschaffungskosten	B027	Steinstraße 5	105	939,20	
A 4.2.2	Kreditzinsen und Geldbeschaffungskosten	B030	Schweriner Str. 15	105	1.377,99	
A 4.2.2	Kreditzinsen und Geldbeschaffungskosten	B031	Schweriner Str. 19	105	1.784,60	
A 4.2.2	Kreditzinsen und Geldbeschaffungskosten	B032	Schweriner Str. 21	105	1.260,77	
A 4.2.2	Kreditzinsen und Geldbeschaffungskosten	B037	Steinstraße 24	105	2.277,73	
A 4.2.2	Kreditzinsen und Geldbeschaffungskosten	B049	Steinstraße 14	105	39.203,86	
Ergebnis					128.282,36	0,00
A 4.3	Kontoführungsgebühren	B049	Steinstraße 14	105	1.114,29	
A 4.3	Kontoführungsgebühren	M986	Verwahrtgelt	105	43,95	43,95
A 4.3	Kontoführungsgebühren	M999	Sonstiges	105	919,07	98,30
Ergebnis					2.077,31	142,25
A 4.6	Rückzahlung von Krediten	B024	Blockber.Strelitzer	105	1.998.981,50	
A 4.6	Rückzahlung von Krediten	B027	Steinstraße 5	105	33.415,99	
A 4.6	Rückzahlung von Krediten	B029	Schweriner Str. 11	105	4.090,34	
A 4.6	Rückzahlung von Krediten	B030	Schweriner Str. 15	105	20.451,67	
A 4.6	Rückzahlung von Krediten	B031	Schweriner Str. 19	105	28.601,67	
A 4.6	Rückzahlung von Krediten	B032	Schweriner Str. 21	105	16.392,02	
A 4.6	Rückzahlung von Krediten	B037	Steinstraße 24	105	13.804,88	
A 4.6	Rückzahlung von Krediten	B049	Steinstraße 14	105	283.020,55	
Ergebnis					2.398.758,62	0,00
A 5.1.1	Termingeld allgemein	M999	Sonstiges	105	0,00	
Ergebnis					0,00	0,00
A 5.1.2	Termingeld Grundstückserlöse	B019	Pastinakelstr. 11	105	0,00	
A 5.1.2	Termingeld Grundstückserlöse	B022	Lange Straße 49	105	0,00	
A 5.1.2	Termingeld Grundstückserlöse	M999	Sonstiges	105	0,00	
Ergebnis					0,00	0,00
A 5.2	Bankgebühren (GOS, GSOM)	B016	Am Markt 11	105	0,00	
A 5.2	Bankgebühren (GOS, GSOM)	B034	Schweriner Str. 1	105	0,00	
A 5.2	Bankgebühren (GOS, GSOM)	C028	Spielplatz Am Wall	105	0,00	
A 5.2	Bankgebühren (GOS, GSOM)	T067	Steinstraße 2	105	0,00	

Kostenart	Inhalt	Objekt	Straße	Projekt	Gesamt_ist	davon 2017
Ergebnis					0,00	0,00
E	Einnahmen	M999	Sonstiges	105	0,16	
E Ergebnis					0,16	0,00
E 1.1	Ausgleichsbeträge nach § 154 BauGB	B020	Steintormauerstr. 1	105	1.611,60	
E 1.1	Ausgleichsbeträge nach § 154 BauGB	B023	Am Wall 2 - Sicherg.	105	2.834,25	
E 1.1	Ausgleichsbeträge nach § 154 BauGB	B024	Blockber.Strelitzer	105	30.546,62	
E 1.1	Ausgleichsbeträge nach § 154 BauGB	B027	Steinstraße 5	105	4.107,72	
E 1.1	Ausgleichsbeträge nach § 154 BauGB	B029	Schweriner Str. 11	105	1.234,76	
E 1.1	Ausgleichsbeträge nach § 154 BauGB	B033	Pastinakerstr. 9	105	1.815,09	
E 1.1	Ausgleichsbeträge nach § 154 BauGB	B034	Schweriner Str. 1	105	2.426,00	
E 1.1	Ausgleichsbeträge nach § 154 BauGB	B038	Steinstraße 26	105	2.433,75	
E 1.1	Ausgleichsbeträge nach § 154 BauGB	B040	Striefeld 13	105	2.010,91	
E 1.1	Ausgleichsbeträge nach § 154 BauGB	B041	Wolfssteig 24	105	395,23	
E 1.1	Ausgleichsbeträge nach § 154 BauGB	B043	Lange Straße 33	105	665,00	665,00
E 1.1	Ausgleichsbeträge nach § 154 BauGB	B051	Steinstraße 18-Sich.	105	2.522,21	
E 1.1	Ausgleichsbeträge nach § 154 BauGB	B055	Steinstraße 12	105	1.771,07	
E 1.1	Ausgleichsbeträge nach § 154 BauGB	B059	Steinstraße 20	105	970,00	
E 1.1	Ausgleichsbeträge nach § 154 BauGB	B081	Wolfssteig 22	105	314,00	
E 1.1	Ausgleichsbeträge nach § 154 BauGB	B127	Steinstraße 10	105	1.260,00	
E 1.1	Ausgleichsbeträge nach § 154 BauGB	B129	Schweriner Str.25/27	105	712,00	
E 1.1	Ausgleichsbeträge nach § 154 BauGB	B138	Steinstraße 8	105	1.305,00	
E 1.1	Ausgleichsbeträge nach § 154 BauGB	B141	Steinstraße 22	105	500,00	
E 1.1	Ausgleichsbeträge nach § 154 BauGB	B151	Schweriner Str. 7	105	1.297,00	
E 1.1	Ausgleichsbeträge nach § 154 BauGB	M999	Sonstiges	105	70.288,46	258,00
E 1.1	Ausgleichsbeträge nach § 154 BauGB	T068	Steinstraße 16	105	2.520,32	
Ergebnis					133.540,99	923,00
E 1.10	Mittel Dritter für Einzelmaßnahmen	B024	Blockber.Strelitzer	105	893.935,04	
E 1.10	Mittel Dritter für Einzelmaßnahmen	B027	Steinstraße 5	105	38.346,90	
E 1.10	Mittel Dritter für Einzelmaßnahmen	B033	Pastinakerstr. 9	105	15.338,76	
E 1.10	Mittel Dritter für Einzelmaßnahmen	B036	Fangelturm	105	25.564,59	
E 1.10	Mittel Dritter für Einzelmaßnahmen	B037	Steinstraße 24	105	30.677,52	
E 1.10	Mittel Dritter für Einzelmaßnahmen	B049	Steinstraße 14	105	45.179,44	
E 1.10	Mittel Dritter für Einzelmaßnahmen	B117	Schweriner Str. 17	105	2.408,89	
E 1.10	Mittel Dritter für Einzelmaßnahmen	C009	Steinstraße	105	24.125,50	
E 1.10	Mittel Dritter für Einzelmaßnahmen	C010	Striefeld/Am Wall	105	66.897,20	
E 1.10	Mittel Dritter für Einzelmaßnahmen	C011	Markt	105	19.753,38	
E 1.10	Mittel Dritter für Einzelmaßnahmen	C026	Stadtmauer	105	31.373,75	
E 1.10	Mittel Dritter für Einzelmaßnahmen	C048	Strelitzer Straße	105	25.206,90	
E 1.10	Mittel Dritter für Einzelmaßnahmen	C056	Markt 2.BA	105	667,94	
E 1.10	Mittel Dritter für Einzelmaßnahmen	C073	Stadtmauer BA 2,5,6	105	10.225,84	
E 1.10	Mittel Dritter für Einzelmaßnahmen	C074	Mühlenstr/An d.Bleic	105	14.321,77	
E 1.10	Mittel Dritter für Einzelmaßnahmen	C092	Parkplatz Striefeld	105	0,00	
E 1.10	Mittel Dritter für Einzelmaßnahmen	C125	Lange-/Pastinakerstr	105	2.503,68	1.005,90
E 1.10	Mittel Dritter für Einzelmaßnahmen	C152	Kirchplatz II.BA	105	5.205,00	605,00
E 1.10	Mittel Dritter für Einzelmaßnahmen	M850	Öffentlichkeitsarb.	105	1.000,00	
Ergebnis					1.252.732,10	1.610,90
E 1.13	Mittel Dritter ABM	C073	Stadtmauer BA 2,5,6	105	26.654,85	
E 1.13	Mittel Dritter ABM	C074	Mühlenstr/An d.Bleic	105	31.500,00	
E 1.13	Mittel Dritter ABM	C092	Parkplatz Striefeld	105	15.000,00	
E 1.13	Mittel Dritter ABM	C099	Stadtmauer BA 3,4,7	105	16.224,00	
E 1.13	Mittel Dritter ABM	C106	Schultetus/Rosmarin/	105	18.000,00	
Ergebnis					107.378,85	0,00
E 1.16	Mittel Dritter KFW II Mod.	B049	Steinstraße 14	105	58.572,00	
Ergebnis					58.572,00	0,00
E 1.17	Mittel Dritter KFW CO2	B049	Steinstraße 14	105	36.607,00	
Ergebnis					36.607,00	0,00
E 1.2	Erschließungsbeiträge nach §§ 123 BauGB	C106	Schultetus/Rosmarin/	105	181.506,26	
Ergebnis					181.506,26	0,00
E 1.2.1	Vorteilsausgleich	C025	Petersilien-/Lange S	105	493,32	
Ergebnis					493,32	0,00
E 1.21	Bearbeitungsgebühren	B182	Lindenstraße 5	105	3.076,98	3.076,98
Ergebnis					3.076,98	3.076,98
E 1.3	Ablösebeträge nach LBO	B003	Steinstraße 15	105	12.271,01	
E 1.3	Ablösebeträge nach LBO	B061	Steinstraße 2	105	4.090,34	
E 1.3	Ablösebeträge nach LBO	B103	Petersilienstraße 5	105	6.000,00	
E 1.3	Ablösebeträge nach LBO	M999	Sonstiges	105	8.180,67	
Ergebnis					30.542,02	0,00
E 1.4	Grundstückserlös	B019	Pastinakerstr. 11	105	23.711,16	
E 1.4	Grundstückserlös	B020	Steintormauerstr. 1	105	5.546,49	
E 1.4	Grundstückserlös	B022	Lange Straße 49	105	14.137,37	
E 1.4	Grundstückserlös	B023	Am Wall 2 - Sicherg.	105	17.461,49	
E 1.4	Grundstückserlös	B024	Blockber.Strelitzer	105	2.017.095,56	
E 1.4	Grundstückserlös	B027	Steinstraße 5	105	384.473,98	
E 1.4	Grundstückserlös	B029	Schweriner Str. 11	105	127.099,50	

Kostenart	Inhalt	Objekt	Straße	Projekt	Gesamt_ist	davon 2017
E 1.4	Grundstückserlös	B030	Schweriner Str. 15	105	75.000,00	
E 1.4	Grundstückserlös	B031	Schweriner Str. 19	105	98.636,36	
E 1.4	Grundstückserlös	B032	Schweriner Str. 21	105	56.363,64	
E 1.4	Grundstückserlös	B033	Pastinakerstr. 9	105	100.443,29	
E 1.4	Grundstückserlös	B037	Steinstraße 24	105	160.000,00	
E 1.4	Grundstückserlös	B038	Steinstraße 26	105	17.506,63	
E 1.4	Grundstückserlös	B040	Strietfeld 13	105	11.793,97	
E 1.4	Grundstückserlös	B041	Wolfssteig 24	105	3.388,33	
E 1.4	Grundstückserlös	B043	Lange Straße 33	105	5.985,00	5.985,00
E 1.4	Grundstückserlös	B046	Am Wall 2 a	105	6.710,00	
E 1.4	Grundstückserlös	B049	Steinstraße 14	105	140.000,00	
E 1.4	Grundstückserlös	B051	Steinstraße 18-Sich.	105	20.230,28	
E 1.4	Grundstückserlös	B055	Steinstraße 12	105	49.358,12	
E 1.4	Grundstückserlös	B129	Schweriner Str.25/27	105	4.445,00	
E 1.4	Grundstückserlös	B145	Quart. Fangelturn	105	123.935,00	
E 1.4	Grundstückserlös	B161	Am Wall 2 b	105	5.126,00	
E 1.4	Grundstückserlös	C092	Parkplatz Strietfeld	105	1.636,00	
E 1.4	Grundstückserlös	E095	Kaufhaus Jola	105	11.742,50	
E 1.4	Grundstückserlös	M999	Sonstiges	105	79.692,36	
Ergebnis					3.561.518,03	5.985,00
E 1.4.1	Eigenanteil an Verkaufserlösen und Ausg.	B129	Schweriner Str.25/27	105	11.060,00	
Ergebnis					11.060,00	0,00
E 1.6.1	Guthabenzinsen Girokonto	B031	Schweriner Str. 19	105	0,00	
E 1.6.1	Guthabenzinsen Girokonto	B032	Schweriner Str. 21	105	0,00	
E 1.6.1	Guthabenzinsen Girokonto	B101	Steinstraße 18	105	1.167,14	
E 1.6.1	Guthabenzinsen Girokonto	M999	Sonstiges	105	70.665,19	
Ergebnis					71.832,33	0,00
E 1.6.2	Guthabenzinsen Termingeld	M999	Sonstiges	105	16.491,89	
Ergebnis					16.491,89	0,00
E 1.6.3	Zinsen aus Darlehen Gmde an Dritte	B003	Steinstraße 15	105	1.217,37	7,99
E 1.6.3	Zinsen aus Darlehen Gmde an Dritte	B016	Am Markt 11	105	5.148,09	
E 1.6.3	Zinsen aus Darlehen Gmde an Dritte	B034	Schweriner Str. 1	105	1.964,80	16,34
E 1.6.3	Zinsen aus Darlehen Gmde an Dritte	T067	Steinstraße 2	105	2.303,18	22,52
Ergebnis					10.633,44	46,85
E 1.6.4	Guthabenzinsen Erlöse	B019	Pastinakerstr. 11	105	609,58	
E 1.6.4	Guthabenzinsen Erlöse	B022	Lange Straße 49	105	970,21	
E 1.6.4	Guthabenzinsen Erlöse	B027	Steinstraße 5	105	123,32	
E 1.6.4	Guthabenzinsen Erlöse	B029	Schweriner Str. 11	105	441,23	
E 1.6.4	Guthabenzinsen Erlöse	B030	Schweriner Str. 15	105	1.155,83	
E 1.6.4	Guthabenzinsen Erlöse	B031	Schweriner Str. 19	105	231,22	
E 1.6.4	Guthabenzinsen Erlöse	B032	Schweriner Str. 21	105	132,12	
E 1.6.4	Guthabenzinsen Erlöse	B049	Steinstraße 14	105	1.561,68	
E 1.6.4	Guthabenzinsen Erlöse	E051	Steinstraße 18	105	74,24	
E 1.6.4	Guthabenzinsen Erlöse	M999	Sonstiges	105	16.557,50	
Ergebnis					21.856,93	0,00
E 1.6.5	Verzugszinsen	B003	Steinstraße 15	105	24,90	
E 1.6.5	Verzugszinsen	B016	Am Markt 11	105	18,87	
E 1.6.5	Verzugszinsen	B024	Blockber.Strelitzer	105	2.709,01	
E 1.6.5	Verzugszinsen	B033	Pastinakerstr. 9	105	255,64	
Ergebnis					3.008,42	0,00
E 1.7.3	Rückflüsse aus Darlehen Gmde an Dritte	B003	Steinstraße 15	105	21.408,56	1.101,03
E 1.7.3	Rückflüsse aus Darlehen Gmde an Dritte	B016	Am Markt 11	105	93.727,00	
E 1.7.3	Rückflüsse aus Darlehen Gmde an Dritte	B034	Schweriner Str. 1	105	31.065,19	901,16
E 1.7.3	Rückflüsse aus Darlehen Gmde an Dritte	T067	Steinstraße 2	105	35.133,58	1.054,63
Ergebnis					181.334,33	3.056,82
E 1.9	Überschüsse aus der Bewirtschaftung	F035	Ratskeller	105	169.281,83	
E 1.9	Überschüsse aus der Bewirtschaftung	M999	Sonstiges	105	2.914.714,61	1.485,01
Ergebnis					3.083.996,44	1.485,01
E 2.1	Eigenmittel der Gemeinde	B066	Kalensches Tor	105	0,00	
E 2.1	Eigenmittel der Gemeinde	M991	EFRE	105	149.054,57	
E 2.1	Eigenmittel der Gemeinde	M999	Sonstiges	105	4.970.282,57	226.200,00
Ergebnis					5.119.337,14	226.200,00
E 2.1.1	Zusätzliche Zahlungen der Gemeinde	B001	Rathaus 1.BA	105	560.243,19	
E 2.1.1	Zusätzliche Zahlungen der Gemeinde	B017	Steintor	105	59.908,41	
E 2.1.1	Zusätzliche Zahlungen der Gemeinde	B024	Blockber.Strelitzer	105	5.042,26	
E 2.1.1	Zusätzliche Zahlungen der Gemeinde	B036	Fangelturn	105	41.741,33	
E 2.1.1	Zusätzliche Zahlungen der Gemeinde	B049	Steinstraße 14	105	1.114,29	
E 2.1.1	Zusätzliche Zahlungen der Gemeinde	B062	Salzlager - Sicherg.	105	31.102,73	
E 2.1.1	Zusätzliche Zahlungen der Gemeinde	B066	Kalensches Tor	105	548,62	
E 2.1.1	Zusätzliche Zahlungen der Gemeinde	C008	Schweriner Straße	105	178.001,33	
E 2.1.1	Zusätzliche Zahlungen der Gemeinde	C009	Steinstraße	105	129.273,42	
E 2.1.1	Zusätzliche Zahlungen der Gemeinde	C010	Strietfeld/Am Wall	105	797,77	
E 2.1.1	Zusätzliche Zahlungen der Gemeinde	C011	Markt	105	45.871,86	
E 2.1.1	Zusätzliche Zahlungen der Gemeinde	C026	Stadtmauer	105	0,00	

Kostenart	Inhalt	Objekt	Straße	Projekt	Gesamt_ist	davon 2017
E 2.1.1	Zusätzliche Zahlungen der Gemeinde	C028	Spielplatz Am Wall	105	24.739,60	
E 2.1.1	Zusätzliche Zahlungen der Gemeinde	C048	Strelitzer Straße	105	177.137,64	
E 2.1.1	Zusätzliche Zahlungen der Gemeinde	C056	Markt 2.BA	105	36.746,17	
E 2.1.1	Zusätzliche Zahlungen der Gemeinde	C064	Altes Eichamt	105	2.155,82	
E 2.1.1	Zusätzliche Zahlungen der Gemeinde	C073	Stadtmauer BA 2,5,6	105	2.477,78	
E 2.1.1	Zusätzliche Zahlungen der Gemeinde	C074	Mühlenstr/An d.Bleic	105	17.928,22	
E 2.1.1	Zusätzliche Zahlungen der Gemeinde	C079	Stadtmauer BA 01	105	0,00	
E 2.1.1	Zusätzliche Zahlungen der Gemeinde	C106	Schultetus/Rosmarin/	105	27.743,54	
E 2.1.1	Zusätzliche Zahlungen der Gemeinde	C118	Kirchplatz	105	30.906,45	
E 2.1.1	Zusätzliche Zahlungen der Gemeinde	C125	Lange-/Pastinakelstr	105	17.031,62	17.031,62
E 2.1.1	Zusätzliche Zahlungen der Gemeinde	C152	Kirchplatz II.BA	105	34.495,04	34.495,04
E 2.1.1	Zusätzliche Zahlungen der Gemeinde	C172	Innere Erschl.Südqua	105	29.960,98	
E 2.1.1	Zusätzliche Zahlungen der Gemeinde	C175	Markt 3.BA	105	9.467,45	
E 2.1.1	Zusätzliche Zahlungen der Gemeinde	F052	Salzlager	105	187,27	
E 2.1.1	Zusätzliche Zahlungen der Gemeinde	M809	Ber.pl.Strietfeld	105	1.620,43	
E 2.1.1	Zusätzliche Zahlungen der Gemeinde	M850	Öffentlichkeitsarb.	105	0,00	
E 2.1.1	Zusätzliche Zahlungen der Gemeinde	M986	Verwahrtgelt	105	43,95	43,95
E 2.1.1	Zusätzliche Zahlungen der Gemeinde	M999	Sonstiges	105	1.617,86	
Ergebnis					1.467.905,03	51.570,61
E 2.1.4	Eigenmittel der Gmde Planungsleistung	C048	Strelitzer Straße	105	9.514,56	
E 2.1.4	Eigenmittel der Gmde Planungsleistung	M999	Sonstiges	105	37.240,47	
Ergebnis					46.755,03	0,00
E 2.1.5	Zusätzliche Zahlungen der Gemeinde ZGA	B001	Rathaus 1.BA	105	958,25	
E 2.1.5	Zusätzliche Zahlungen der Gemeinde ZGA	B066	Kalensches Tor	105	9,47	
E 2.1.5	Zusätzliche Zahlungen der Gemeinde ZGA	B082	Rathaus 2.BA	105	10.546,27	
E 2.1.5	Zusätzliche Zahlungen der Gemeinde ZGA	B093	Rathaus 2.BA Sicherg	105	7.075,27	
E 2.1.5	Zusätzliche Zahlungen der Gemeinde ZGA	C009	Steinstraße	105	82.728,67	
E 2.1.5	Zusätzliche Zahlungen der Gemeinde ZGA	C011	Markt	105	61.834,75	
E 2.1.5	Zusätzliche Zahlungen der Gemeinde ZGA	C079	Stadtmauer BA 01	105	6.730,52	
E 2.1.5	Zusätzliche Zahlungen der Gemeinde ZGA	C125	Lange-/Pastinakelstr	105	109.312,02	109.312,02
E 2.1.5	Zusätzliche Zahlungen der Gemeinde ZGA	C152	Kirchplatz II.BA	105	43.031,09	43.031,09
E 2.1.5	Zusätzliche Zahlungen der Gemeinde ZGA	C172	Innere Erschl.Südqua	105	12.117,37	
E 2.1.5	Zusätzliche Zahlungen der Gemeinde ZGA	M854	Kalender 1995	105	3.797,62	
E 2.1.5	Zusätzliche Zahlungen der Gemeinde ZGA	M857	Kalender 2000	105	5.213,51	1.196,51
E 2.1.5	Zusätzliche Zahlungen der Gemeinde ZGA	M993	Bewirtschaftung	105	5.000,00	
Ergebnis					348.354,81	153.539,62
E 2.1.6	Eigenmittel der Gmde für Sonstiges/UV	M999	Sonstiges	105	378,74	-43,95
Ergebnis					378,74	-43,95
E 2.1.7	Verkaufserlös als Eigenanteil	M999	Sonstiges	105	0,00	
Ergebnis					0,00	0,00
E 2.2	Finanzhilfen des Landes	B066	Kalensches Tor	105	0,00	
E 2.2	Finanzhilfen des Landes	M991	EFRE	105	298.109,12	
E 2.2	Finanzhilfen des Landes	M992	Rückbau	105	79.800,00	
E 2.2	Finanzhilfen des Landes	M999	Sonstiges	105	12.196.019,01	452.400,00
Ergebnis					12.573.928,13	452.400,00
E 2.2.2	Modernisierungsdarlehen	B024	Blockber.Strelitzer	105	583.118,17	
E 2.2.2	Modernisierungsdarlehen	B027	Steinstraße 5	105	33.415,99	
E 2.2.2	Modernisierungsdarlehen	B029	Schweriner Str. 11	105	4.090,34	
E 2.2.2	Modernisierungsdarlehen	B030	Schweriner Str. 15	105	20.247,16	
E 2.2.2	Modernisierungsdarlehen	B031	Schweriner Str. 19	105	28.346,02	
E 2.2.2	Modernisierungsdarlehen	B032	Schweriner Str. 21	105	16.361,34	
E 2.2.2	Modernisierungsdarlehen	B037	Steinstraße 24	105	13.804,88	
Ergebnis					699.383,90	0,00
E 2.2.4	Finanzhilfen des Landes Planungsleistung	C048	Strelitzer Straße	105	8.400,08	
E 2.2.4	Finanzhilfen des Landes Planungsleistung	M999	Sonstiges	105	37.240,47	
Ergebnis					45.640,55	0,00
E 2.3	Finanzhilfen des Bundes	M999	Sonstiges	105	517,61	
Ergebnis					517,61	0,00
E 4.1	Kapitalmarktdarlehen	B024	Blockber.Strelitzer	105	537.879,06	
E 4.1	Kapitalmarktdarlehen	B049	Steinstraße 14	105	190.621,00	
Ergebnis					728.500,06	0,00
			Einnahmen		29.796.882,49	899.850,84
			Ausgaben		29.636.579,24	768.577,04
			Kontostand		160.303,25	

G O S		Übersicht über die Gewährung von Darlehen an private Eigentümer in EURO zum 31.12.2017											15.05.2018				
		105	Malchin	Ursprünglicher Darlehensbetrag	Stand zum Beginn des Haushaltsjahres	Tilgung im Haushaltsjahr	Stand zum Ende des Haushaltsjahres 31.12.2017	kumulierte Tilgung zum Ende des Haushaltsjahres lt. Tilgungsplan	Tilgung 31.12.2017	rückständige Tilgung zum Ende des Haushaltsjahres	Restschuld inkl. Zinsen Gesamt/ max. 10 J	Zinsen Gesamt			Zinsen im Haushaltsjahr	kumulierte Zinsen zum Ende des Haushaltsjahres lt. Tilgungsplan	Zinsen 31.12.2017
		Euro	Euro	Euro	Euro	Euro	Euro	Euro	Euro	Euro	Euro	Euro	Euro	Euro	Euro	Euro	Euro
B003	Steinstr.15	22.180,48	1.872,95	1.101,03	771,92	21.408,56	21.408,56	0,00	774,42	1.219,85	7,99	1.217,37	1.217,37	0,00			
B016	Am Markt 11	93.727,00	0,00	0,00	0,00	93.727,00	93.727,00	0,00	0,00	5.148,09	0,00	5.148,09	5.148,09	0,00			
B034	Schweriner Str.1	36.699,98	6.535,95	901,16	5.634,79	31.968,60	31.065,19	903,41	5.685,78	2.015,79	16,34	1.978,90	1.964,80	14,10			
T067	Steinstr.2	43.085,89	9.006,94	1.054,63	7.952,31	36.190,84	35.133,58	1.057,26	8.036,98	2.387,85	22,52	2.323,06	2.303,18	19,88			
		195.693,35	17.415,84	3.056,82	14.359,02	183.295,00	181.334,33	1.960,67	14.497,18	10.771,58	46,85	10.667,42	10.633,44	33,98	0,00		0,00

Anlage zur Zwischenabrechnung per 31.12.2017

Stadt / Gemeinde: Malchin

Gesamtmaßnahme: Altstadt

Nachweis über die Bemühungen zur Betreuung von Darlehensausfällen

Objekt gemäß Anlage 10.3, Spalte 1	Datum der Aktivitäten	Benennung der Aktivitäten
Schweriner Straße 1	02.01.2018	Eingang Tilgungsrate
Steinstraße 2	02.01.2018	Eingang Tilgungsrate

Bad Döberitz, 16.05.18
Ort, Datum

i.A. Pöschel
Unterschrift Sanierungsträger

Verzeichnis der Grundstücke, deren Erlöse als kommunaler Eigenanteil verwendet wurden

Anlage 16.9

Zwischenabrechnung 2017
Gemeinde: Malchin

Grundstücks- bezeichnung	Grundstückserlös				verbleibender Grundstücks- erlös EUR	Eingang der Finanzhilfen im Sondervermögen*			erforderlicher Eigenanteil EUR	Anrechnung von Grundstückserlös auf den EA EUR	verbleibender Betrag für Anrech. auf Eigenanteil EUR
	Datum des Kaufvertrages	Datum des Einganges im Sondervermögen	Betrag EUR	davon Einbrin- gungswert EUR		Datum	Betrag EUR	Programm			
Schweriner Str. 27	18.03.2006	25.04.2006	11.060,00	11.060,00	0,00	16.12.2008	40.000,00	SUB/07	20.000,00	11.060,00	0,00
										11.060,00	

* hier sind ausschließlich Zugänge an Finanzhilfen einzutragen, für die der Eigenanteil aus Grundstückserlösen bereitgestellt werden soll

Stand: 31.12.2017

Malchin, 05.06.18
Ort, Datum



[Handwritten Signature]
Zuwendungsempfänger

Anlage zur Zwischenabrechnung per 31.12.2017

Zuwendungsempfänger: Stadt Malchin

Gesamtmaßnahme: „Altstadt“

**Einnahmen aus Grundstückserlösen, Ausgleichsbeträgen, Erschließungsbeiträgen,
Stellplatzablösebeträgen**

Versicherung des Zuwendungsempfängers

Hiermit versichern wir, dass alle im Rahmen der o. g. Gesamtmaßnahme erzielten

- Grundstückserlöse*
- Ausgleichsbeträge*
- Erschließungsbeiträge*
- Stellplatzablösebeträge*

dem städtebaulichen Sondervermögen vollständig zugeführt wurden.

Malchin, 05.06.2018
Ort, Datum




Siegel und Unterschrift
des Bürgermeisters

* nicht Zutreffendes bitte streichen/löschen

Anlage zur Zwischenabrechnung/Schlussabrechnung¹ 2017

Zuwendungsempfänger / Gemeinde: Malchin
Städtebauliche Gesamtmaßnahme: „Altstadt“
Treuhandischer Sanierungsträger/Beauftragter¹: GOS mbH
Goethestraße 16
18209 Bad Doberan

Vergütung für Sanierungsträger und andere Beauftragte

Hiermit versichern wir, dass die in o.g. Zwischenabrechnung/Schlussabrechnung¹ ausgewiesene Trägervergütung für den Sanierungsträger/Beauftragten¹

1. den Vereinbarungen des Vertrages zwischen der Kommune und dem Sanierungsträger entspricht und darin eine konkrete Aufgabenbeschreibung mit nachprüfbaren Leistungs- und Abrechnungsinhalten enthalten ist.²
2. noch nicht durch Trägerhonorare für bestimmte Einzelleistungen abgegolten wurde.²
3. bei nach dem 02.10.2002 geschlossenen Verträgen, Vertragsveränderungen oder Vertragserweiterungen die vergabe- und kartellrechtlichen Bestimmungen eingehalten worden sind.² - entfällt -

Malchin, 05.06.2018

Ort, Datum



Siegel

Unterschrift
Bürgermeister

1) nicht Zutreffendes bitte streichen
2) Abweichungen bitte erläutern