

Beschlussvorlage		Vorlage-Nr: 2018/FAU/008
Federführend: Amt für Zentrale Dienste und Finanzen		Status: öffentlich Datum: 25.06.2018 Verfasser: Herr A. Vonthien FBL: Frau M. Rißer
Feststellung des Jahresabschlusses zum 31.12.2014		
Behandlung	Termin	Beratungsfolge
Öffentlich	03.07.2018	Gemeindevertretung Faulenrost

Beschlussvorschlag:

Der Jahresabschluss der Gemeinde Faulenrost zum 31.12.2014 wird gemäß § 60 Absatz 5 Satz 1 der Kommunalverfassung für das Land Mecklenburg-Vorpommern festgestellt.

Sach- und Rechtslage:

Der Rechnungsprüfungsausschuss prüft den Jahresabschluss der Gemeinde Faulenrost gemäß § 3a Kommunalprüfungsgesetz M-V in seiner Sitzung am 28.06.2018. Das Ergebnis und den Prüfbericht mit abschließendem Prüfungsvermerk wird am Abend der Sitzung der Gemeindevertretung vorgelegt.

Die Bilanzsumme beträgt 5.195.526,75 €. Das Eigenkapital zum 31.12.2014 beträgt 3.109.261,22 €. Das wirtschaftliche Eigenkapital (Eigenkapital unter Einbeziehung der Sonderposten) beträgt 96,9 % des Gesamtvermögens.

Die Ergebnisrechnung schließt mit einem Überschuss in Höhe von 54.910,14 € ab. Die Finanzrechnung schließt zum 31.12.2014 mit einem Fehlbetrag in Höhe von 9.946,75 € ab.

Finanzielle Auswirkungen:

Die Ergebnisse werden vorgetragen und fließen in die Rechnungslegung des Folgejahres ein.

Anlagen:

Jahresabschluss zum 31.12.2014
Vollständigkeitserklärung
Rechenschaftsbericht
Prüfbericht des Rechnungsprüfungsausschusses (wird nachgereicht)

**Jahresabschluss
der Gemeinde Faulenrost
zum 31.12.2014**

Kontenschema Matrix								
Ergebnishaushalt	Ermächtig. des Haushaltsjahres	Übertr. Ermächt. aus HHVorjahren	Gesamt-ermächtigung Haushaltsjahr	Ergebnis des Haushaltsjahres	Abweichung im Haushaltsjahr	Ergebnis Haushaltsvorjahr	Ergebnisveränd. ggüb. HHVorjahr	Übertr. Ermächtigt. in HH Folgejahre
	EUR	EUR	EUR	EUR	EUR	EUR	EUR	EUR
	1	2	3	4	5	6	7	8
1 + Steuern und ähnliche Abgaben	247.000,00	0,00	247.000,00	271.677,75	-24.677,75	237.273,97	34.403,78	0,00
2 + Zuwendungen, allgemeine Umlagen und sonstige Transfererträge	233.300,00	0,00	233.300,00	260.833,03	-27.533,03	240.784,68	20.048,35	0,00
3 + Erträge der sozialen Sicherung	0,00	0,00	0,00	0,00	0,00	0,00	0,00	0,00
4 + Öffentlich-rechtliche Leistungsentgelte	84.600,00	0,00	84.600,00	87.558,75	-2.958,75	84.576,25	2.982,50	0,00
5 + Privatrechtliche Leistungsentgelte	97.000,00	0,00	97.000,00	89.715,95	7.284,05	94.018,70	-4.302,75	0,00
6 + Kostenerstattungen und Kostenumlagen	4.200,00	0,00	4.200,00	12.182,75	-7.982,75	10.875,00	1.307,75	0,00
7 + Erhöhung des Bestandes an fertigen und unfertigen Erzeugnissen	0,00	0,00	0,00	0,00	0,00	0,00	0,00	0,00
- Verminderung des Bestandes an fertigen und unfertigen Erzeugnissen	0,00	0,00	0,00	-3.897,60	3.897,60	0,00	-3.897,60	0,00
8 + Andere aktivierte Eigenleistungen	0,00	0,00	0,00	0,00	0,00	0,00	0,00	0,00
9 + Sonstige laufende Erträge	24.100,00	0,00	24.100,00	275.097,49	-250.997,49	27.063,18	248.034,31	0,00
10 Summe der laufenden Erträge aus Verwaltungstätigkeit (Summe Nr. 1 bis 9)	690.200,00	0,00	690.200,00	993.168,12	-302.968,12	694.591,78	298.576,34	0,00
11 - Personalaufwendungen	72.100,00	0,00	72.100,00	67.846,53	4.253,47	60.087,01	7.759,52	0,00
12 - Versorgungsaufwendungen	0,00	0,00	0,00	0,00	0,00	0,00	0,00	0,00
13 - Aufwendungen für Sach- und Dienstleistungen	239.500,00	0,00	239.500,00	214.325,62	25.174,38	175.447,55	38.878,07	0,00
14 - Abschreibungen auf immaterielle Vermögensgegenstände des Anlagevermögens	112.300,00	0,00	112.300,00	185.336,99	-73.036,99	141.681,78	43.655,21	0,00
15 - Abschreibungen auf Vermögensgegenstände des Umlaufvermögens	0,00	0,00	0,00	0,00	0,00	0,00	0,00	0,00
16 - Zuwendungen, Umlagen und sonstige Transferaufwendungen	406.400,00	0,00	406.400,00	396.774,61	9.625,39	372.694,59	24.080,02	0,00
17 - Aufwendungen der sozialen Sicherung	0,00	0,00	0,00	0,00	0,00	0,00	0,00	0,00
18 - Sonstige laufende Aufwendungen	89.800,00	0,00	89.800,00	75.716,57	14.083,43	58.078,24	17.638,33	0,00
19 Summe der laufenden Aufwendungen aus Verwaltungstätigkeit (Summe Nr. 11 bis 18)	920.100,00	0,00	920.100,00	940.000,32	-19.900,32	807.989,17	132.011,15	0,00
20 Laufendes Ergebnis aus Verwaltungstätigkeit (Saldo der Nummern 10 und 19)	-229.900,00	0,00	-229.900,00	53.167,80	-283.067,80	-113.397,39	166.565,19	0,00
21 + Zinserträge und sonstige Finanzerträge	7.500,00	0,00	7.500,00	8.985,26	-1.485,26	9.584,95	-599,69	0,00
22 - Zinsaufwendungen und sonstige Finanzaufwendungen	4.900,00	0,00	4.900,00	7.242,92	-2.342,92	8.314,43	-1.071,51	0,00
23 Finanzergebnis (Saldo der Nummern 21 und 22)	2.600,00	0,00	2.600,00	1.742,34	857,66	1.270,52	471,82	0,00

Kontenschema Matrix									
Ergebnishaushalt		Ermächtig. des Haushaltsjahres	Übertr. Ermächt. aus HHVorjahren	Gesamt- ermächtigung Haushaltsjahr	Ergebnis des Haushaltsjahres	Abweichung im Haushaltsjahr	Ergebnis Haushaltsvorjah r	Ergebnisveränd. ggüb. HHVorjahr	Übertr. Ermächtigt. in HHFolgejahre
		EUR	EUR	EUR	EUR	EUR	EUR	EUR	EUR
		1	2	3	4	5	6	7	8
24	Ordentliches Ergebnis (Summe der Nummern 20 und 23)	-227.300,00	0,00	-227.300,00	54.910,14	-282.210,14	-112.126,87	167.037,01	0,00
25	+ Außerordentliche Erträge	0,00	0,00	0,00	0,00	0,00	0,00	0,00	0,00
26	- Außerordentliche Aufwendungen	0,00	0,00	0,00	0,00	0,00	0,00	0,00	0,00
27	Außerordentliches Ergebnis (Saldo der Nummern 25 und 26)	0,00	0,00	0,00	0,00	0,00	0,00	0,00	0,00
28	Jahresergebnis (Überschuss/Fehlbetrag) vor Veränderung der Rücklagen(Summe der Nummern 24 und 27)	-227.300,00	0,00	-227.300,00	54.910,14	-282.210,14	-112.126,87	167.037,01	0,00
29	- Einstellung in die Kapitalrücklage	0,00	0,00	0,00	0,00	0,00	0,00	0,00	0,00
30	+ Entnahme aus der Kapitalrücklage	9.100,00	0,00	9.100,00	0,00	9.100,00	19.962,21	-19.962,21	0,00
31	Jahresergebnis (Überschuss/Fehlbetrag) v. Veränderung d. zweckgeb. Erg.-Rücklage(Saldo der Nummern 28, 29 und 30)	-218.200,00	0,00	-218.200,00	54.910,14	-273.110,14	-92.164,66	147.074,80	0,00
32	- Einstellung in die Rücklage für Belastungen aus dem kommunalen Finanzausgleich	0,00	0,00	0,00	0,00	0,00	0,00	0,00	0,00
33	+ Entnahme aus der Rücklage für Belastungen aus dem kommunalen Finanzausgleich	0,00	0,00	0,00	0,00	0,00	0,00	0,00	0,00
34	Jahresergebnis (Überschuss/Fehlbetrag) v. Veränderung d. sons. zweckgeb. Erg.-Rü(Saldo der Nummern 31, 32 und 33)	-218.200,00	0,00	-218.200,00	54.910,14	-273.110,14	-92.164,66	147.074,80	0,00
35	- Einstellung in sonstige zweckgebundene Ergebnisrücklagen	0,00	0,00	0,00	0,00	0,00	0,00	0,00	0,00
36	+ Entnahme aus sonstigen zweckgebundenen Ergebnisrücklagen	0,00	0,00	0,00	0,00	0,00	0,00	0,00	0,00
37	Jahresergebnis (Überschuss/Fehlbetrag) (Saldo der Nummern 34, 35 und 36)	-218.200,00	0,00	-218.200,00	54.910,14	-273.110,14	-92.164,66	147.074,80	0,00
nachrichtlich									
38	Ergebnisvortrag (§ 47 Abs.5 Nr.1.3 GemHVODoppik) a.d.Haushaltsvorjahr	-483.100,00	0,00	-483.100,00	-175.960,39	-307.139,61	0,00	-175.960,39	0,00
39	Ergebnisvortrag (§ 47 Abs.5 Nr.1.3 GemHVODoppik) i.d.Haushaltsfolgejahr(Summe der Nummern 37 und 38)	-701.300,00	0,00	-701.300,00	-121.050,25	-580.249,75	-92.164,66	-28.885,59	0,00

Kontenschema Matrix								
Ergebnishaushalt	Ermächtig. des Haushaltsjahres	Übertr. Ermächt. aus HHVorjahren	Gesamt- ermächtigung Haushaltsjahr	Ergebnis des Haushaltsjahres	Abweichung im Haushaltsjahr	Ergebnis Haushaltsvorjah r	Ergebnisveränd. ggüb. HHVorjahr	Übertr. Ermächtig. in HHFolgejahre
	EUR	EUR	EUR	EUR	EUR	EUR	EUR	EUR
	1	2	3	4	5	6	7	8

Kontenschema Matrix									
Finanzhaushalt		Ermächtig. des	Übertr.	Gesamt-	Ergebnis des	Abweichung im	Ergebnis	Ergebnisveränd.	Übertr.
		Haushaltsjahres	Ermächt. aus	ermächtigung	Haushaltsjahres	Haushaltsjahr	Haushaltsvorjah	ggüb. HHVorjahr	Ermächtig. in
		EUR	EUR	EUR	EUR	EUR	EUR	EUR	EUR
		1	2	3	4	5	6	7	8
1	+ Steuern und ähnliche Abgaben	242.600,00	0,00	242.600,00	263.640,91	-21.040,91	241.141,34	22.499,57	0,00
2	+ Zuwendungen, allgemeine Umlagen und sonstige Transfereinzahlungen	220.600,00	0,00	220.600,00	210.057,94	10.542,06	209.508,46	549,48	0,00
3	+ Einzahlungen der sozialen Sicherung	0,00	0,00	0,00	0,00	0,00	0,00	0,00	0,00
4	+ Öffentlich-rechtliche Leistungsentgelte	79.300,00	0,00	79.300,00	91.567,67	-12.267,67	80.946,70	10.620,97	0,00
5	+ Privatrechtliche Leistungsentgelte	96.900,00	0,00	96.900,00	89.689,21	7.210,79	94.217,55	-4.528,34	0,00
6	+ Kostenerstattungen und Kostenumlagen	3.200,00	0,00	3.200,00	382,89	2.817,11	0,00	382,89	0,00
7	+ Erhöhung des Bestandes an fertigen und unfertigen Erzeugnissen	0,00	0,00	0,00	0,00	0,00	0,00	0,00	0,00
	- Verminderung des Bestandes an fertigen und unfertigen Erzeugnissen	0,00	0,00	0,00	0,00	0,00	0,00	0,00	0,00
8	+ Andere aktivierte Eigenleistungen	0,00	0,00	0,00	0,00	0,00	0,00	0,00	0,00
9	+ Sonstige laufende Einzahlungen	24.000,00	0,00	24.000,00	25.278,60	-1.278,60	24.939,10	339,50	0,00
10	Summe der laufenden Einzahlungen aus Verwaltungstätigkeit(Summe der Nummern 1 bis 9)	666.600,00	0,00	666.600,00	680.617,22	-14.017,22	650.753,15	29.864,07	0,00
11	- Personalauszahlungen	71.900,00	0,00	71.900,00	67.734,10	4.165,90	60.236,15	7.497,95	0,00
12	- Versorgungsauszahlungen	0,00	0,00	0,00	0,00	0,00	0,00	0,00	0,00
13	- Auszahlungen für Sach- und Dienstleistungen	220.500,00	0,00	220.500,00	225.660,11	-5.160,11	164.218,23	61.441,88	0,00
14	- Zuwendungen, Umlagen und sonstige Transferauszahlungen	417.500,00	0,00	417.500,00	396.774,61	20.725,39	372.894,59	23.880,02	0,00
15	- Auszahlungen der sozialen Sicherung	0,00	0,00	0,00	0,00	0,00	0,00	0,00	0,00
16	- Sonstige laufende Auszahlungen	89.600,00	0,00	89.600,00	72.902,43	16.697,57	56.539,30	16.363,13	0,00
17	Summe der laufenden Auszahlungen aus Verwaltungstätigkeit(Summe der Nummern 11 bis 16)	799.500,00	0,00	799.500,00	763.071,25	36.428,75	653.888,27	109.182,98	0,00
18	Saldo der laufenden Ein- und Auszahlungen aus Verwaltungstätigkeit(Saldo der Nummern 10 und 17)	-132.900,00	0,00	-132.900,00	-82.454,03	-50.445,97	-3.135,12	-79.318,91	0,00
19	+ Zinseinzahlungen und sonstige Finanzeinzahlungen	7.500,00	0,00	7.500,00	8.967,26	-1.467,26	9.584,95	-617,69	0,00
20	- Zinsauszahlungen und sonstige Finanzauszahlungen	4.800,00	0,00	4.800,00	7.242,92	-2.442,92	8.314,43	-1.071,51	0,00

Kontenschema Matrix									
Finanzhaushalt		Ermächtig. des	Übertr.	Gesamt-	Ergebnis des	Abweichung im	Ergebnis	Ergebnisveränd.	Übertr.
		Haushaltsjahres	Ermächt. aus	ermächtigung	Haushaltsjahres	Haushaltsjahr	Haushaltsvorjah	ggüb. HHVorjahr	Ermächtig. in
		EUR	EUR	EUR	EUR	EUR	EUR	EUR	EUR
		1	2	3	4	5	6	7	8
21	Saldo der Zins- und sonstigen Finanzein- und auszahlungen(Saldo der Nummern 19 und 20)	2.700,00	0,00	2.700,00	1.724,34	975,66	1.270,52	453,82	0,00
22	Saldo der ordentlichen Ein- und Auszahlungen(Summe der Nummern 18 und 21)	-130.200,00	0,00	-130.200,00	-80.729,69	-49.470,31	-1.864,60	-78.865,09	0,00
23	+ Außerordentliche Einzahlungen	0,00	0,00	0,00	0,00	0,00	0,00	0,00	0,00
24	- Außerordentliche Auszahlungen	0,00	0,00	0,00	0,00	0,00	0,00	0,00	0,00
25	Saldo der außerordentlichen Ein- und Auszahlungen(Saldo der Nummern 23 und 24)	0,00	0,00	0,00	0,00	0,00	0,00	0,00	0,00
26	Saldo der ordentlichen und außerordentlichen Ein- und Auszahlungen(Summe der Nummern 22 und 25)	-130.200,00	0,00	-130.200,00	-80.729,69	-49.470,31	-1.864,60	-78.865,09	0,00
27	+ Einzahlungen aus Investitionszuwendungen	737.400,00	0,00	737.400,00	618.043,88	119.356,12	606.017,45	12.026,43	0,00
28	+ Einzahlungen aus Beiträgen und ähnlichen Entgelten	0,00	0,00	0,00	0,00	0,00	0,00	0,00	0,00
29	+ Einzahlungen aus immateriellen Vermögensgegenständen	0,00	0,00	0,00	0,00	0,00	0,00	0,00	0,00
30	+ Einzahlungen aus Sachanlagen	304.400,00	0,00	304.400,00	286.445,65	17.954,35	2.195,00	284.250,65	0,00
31	+ Einzahlungen aus Finanzanlagen	0,00	0,00	0,00	0,00	0,00	0,00	0,00	0,00
32	+ Einzahlungen aus sonstigen Ausleihungen und Kreditgewährungen	0,00	0,00	0,00	0,00	0,00	0,00	0,00	0,00
33	+ Einzahlungen aus Vorräten	0,00	0,00	0,00	21.315,00	-21.315,00	0,00	21.315,00	0,00
34	Summe der Einzahlungen aus Investitionstätigkeit(Summe der Nummern 27 bis 33)	1.041.800,00	0,00	1.041.800,00	925.804,53	115.995,47	608.212,45	317.592,08	0,00
35	- Auszahlungen für immaterielle Vermögensgegenstände	0,00	0,00	0,00	0,00	0,00	0,00	0,00	0,00
36	- Auszahlungen für Sachanlagen	1.012.113,25	85.956,34	1.098.069,59	850.051,37	248.018,22	864.274,83	-14.223,46	24.383,25
37	- Auszahlungen für Finanzanlagen	0,00	0,00	0,00	0,00	0,00	0,00	0,00	0,00
38	- Auszahlungen für sonstige Ausleihungen und Kreditgewährungen	0,00	0,00	0,00	0,00	0,00	0,00	0,00	0,00

Kontenschema Matrix									
Finanzhaushalt		Ermächtig. des	Übertr.	Gesamt-	Ergebnis des	Abweichung im	Ergebnis	Ergebnisveränd.	Übertr.
		Haushaltsjahres	Ermächt. aus	ermächtigung	Haushaltsjahres	Haushaltsjahr	Haushaltsvorjah	ggüb. HHVorjahr	Ermächtig. in
		EUR	EUR	EUR	EUR	EUR	EUR	EUR	EUR
		1	2	3	4	5	6	7	8
39	- Auszahlungen für Vorräte	0,00	0,00	0,00	0,00	0,00	0,00	0,00	0,00
39 a	- Sonstige Investitionsauszahlungen	3.386,75	0,00	3.386,75	3.386,75	0,00	0,00	3.386,75	0,00
40	Summe der Auszahlungen aus Investitionstätigkeit(Summe der Nummern 35 bis 39a)	1.015.500,00	85.956,34	1.101.456,34	853.438,12	248.018,22	864.274,83	-10.836,71	24.383,25
41	Saldo der Ein- und Auszahlungen aus Investitionstätigkeit(Saldo der Nummern 34 und 40)	26.300,00	-85.956,34	-59.656,34	72.366,41	-132.022,75	-256.062,38	328.428,79	-24.383,25
42	Finanzmittelüberschuss/Finanzmittelfehbetrag(Summe der Nummern 26 und 41)	-103.900,00	-85.956,34	-189.856,34	-8.363,28	-181.493,06	-257.926,98	249.563,70	-24.383,25
43	+ Einzahlungen aus der Aufnahme von Krediten für Investitionen und Investitionsförderungsmaßnahmen	0,00	0,00	0,00	0,00	0,00	119.500,00	-119.500,00	0,00
44	- Auszahlungen zur Tilgung von Krediten für Investitionen und Investitionsförderungsmaßnahmen	1.900,00	0,00	1.900,00	1.889,16	10,84	1.889,16	0,00	0,00
45	Saldo der Ein- und Auszahlungen aus Krediten für Investitionen und Investitionsförderungsmaßnahmen (Saldo der Nummern 43 und 44)	-1.900,00	0,00	-1.900,00	-1.889,16	-10,84	117.610,84	-119.500,00	0,00
46	+ Zunahme der Verbindlichkeiten gegenüber dem Amt aus der Aufnahme von Krediten zur Sicherung der Zahlungsfähigkeit	0,00	0,00	0,00	9.946,75	0,00	0,00	9.946,75	0,00
47	- Abnahme der Verbindlichkeiten gegenüber dem Amt aus der Aufnahme von Krediten zur Sicherung der Zahlungsfähigkeit	0,00	0,00	0,00	0,00	9.946,75	0,00	0,00	0,00
48	Veränderung der Verbindlichkeiten gegenüber dem Amt aus Krediten zur Sicherung der Zahlungsfähigkeit (Saldo der Nr. 46 und 47)	0,00	0,00	0,00	9.946,75	-9.946,75	0,00	9.946,75	0,00
49	+ Abnahme der Forderungen gegenüber dem Amt aus dem Zahlungsmittelbestand	105.800,00	85.956,34	191.756,34	0,00	191.756,34	140.316,14	0,00	24.383,25

Kontenschema Matrix										
Finanzhaushalt		Ermächtig. des	Übertr.	Gesamt-	Ergebnis des	Abweichung im	Ergebnis	Ergebnisveränd.	Übertr.	
		Haushaltsjahres	Ermächt. aus	ermächtigung	Haushaltsjahres	Haushaltsjahr	Haushaltsvorjah	ggüb. HHVorjahr	Ermächtig. in	
		EUR	EUR	EUR	EUR	EUR	EUR	EUR	EUR	EUR
		1	2	3	4	5	6	7	8	
50	- Zunahme der Forderungen gegenüber dem Amt aus dem Zahlungsmittelbestand	0,00	0,00	0,00	0,00	0,00	0,00	140.316,14	0,00	
51	Veränderung der Forderungen gegenüber dem Amt aus dem Zahlungsmittelbestand(Saldo der Nummern 49 und 50)	-105.800,00	-85.956,34	-191.756,34	0,00	-191.756,34	-140.316,14	140.316,14	-24.383,25	
52	Saldo der Ein- und Auszahlungen aus Finanzierungstätigkeit(Summe der Nummern 45, 48 und 51)	103.900,00	85.956,34	189.856,34	8.057,59	181.798,75	257.926,98	-249.869,39	24.383,25	
53	Einzahlungen aus durchlaufenden Geldern u. ungeklärten Zahlungsvorgängen	0,00	0,00	0,00	58.898,60	-58.898,60	59.375,38	-476,78	0,00	
54	Auszahlungen aus durchlaufenden Geldern u. ungeklärten Zahlungsvorgängen	0,00	0,00	0,00	58.592,91	-58.592,91	59.375,38	-782,47	0,00	
55	Saldo der Ein- und Auszahlungen durchlaufenden Geldern u. ungekl. Zahl.vorgängen(Saldo der Nummern 53 und 54)	0,00	0,00	0,00	305,69	-305,69	0,00	305,69	0,00	
56	Kontrollrechnung (Summe der Nummern 42, 52 und 55)	0,00	0,00	0,00	0,00	0,00	0,00	0,00	0,00	
57	Verbindlichkeiten gegenüber dem Amt aus der Aufnahme von Krediten zur Sicherung der Zahlungsfähigkeit zum 31.12. desHaushaltsvorjahres	332.223,00	0,00	332.223,00	4.172,15	328.050,85	0,00	4.172,15	0,00	
58	Verbindlichkeiten gegenüber dem Amt aus der Aufnahme von Krediten zur Sicherung der Zahlungsfähigkeit zum 31.12. desHaushaltsjahres	438.023,00	85.956,34	523.979,34	14.118,90	509.860,44	140.316,14	0,00	24.383,25	
59	Forderungen gegenüber dem Amt aus dem Zahlungsmittelbestand zum 31.12. des Haushaltsvorjahres	0,00	0,00	0,00	0,00	0,00	0,00	0,00	0,00	
60	Forderungen gegenüber dem Amt aus dem Zahlungsmittelbestand zum 31.12. des Haushaltsjahres (Saldo der Nummern 59 und 51)	0,00	0,00	0,00	0,00	0,00	0,00	126.197,24	0,00	

Kontenschema Matrix

Übersicht über die Teilergebnisrechnungen							
Ertrags- und Aufwandsarten (gemäß § 4 Absatz 10 i.V.m. § 2 Absatz 1 GemHVO-Doppik)	Summe aller Teilhaushalt 1 Teilhaushalt 2 Teilhaushalt 3 Teilhaushalt 4 Teilhaushalt 5 Teilhaushalt 6 Teilhaushalte						
	in €						
	1	2	3	4	5	6	7
1 + Steuern und ähnliche Abgaben	271.678	0	0	0	0	0	271.678
2 + Zuwendungen, allgemeine Umlagen und sonstige Transfererträge	260.833	0	0	1.338	1.180	47.077	211.238
3 + Erträge der sozialen Sicherung	0	0	0	0	0	0	0
4 + Öffentlich-rechtliche Leistungsentgelte	87.559	0	0	953	41.613	44.620	374
5 + Privatrechtliche Leistungsentgelte	89.716	0	0	0	89.716	0	0
6 + Kostenerstattungen und Kostenumlagen	12.183	0	0	345	2.033	0	9.805
7 + Erhöhung des Bestandes an fertigen und unfertigen Erzeugnissen	-3.898	0	0	0	-3.898	0	0
7 - Verminderung des Bestandes an fertigen und unfertigen Erzeugnissen	0	0	0	0	0	0	0
8 + Andere aktivierte Eigenleistungen	0	0	0	0	0	0	0
9 + Sonstige laufende Erträge	275.097	21.909	0	16	253.104	48	20
10 Summe der laufenden Erträge aus Verwaltungstätigkeit	993.168	21.909	0	2.651	383.749	91.745	493.114
11 - Personalaufwendungen	67.847	12.815	0	4.633	50.399	0	0
12 - Versorgungsaufwendungen	0	0	0	0	0	0	0
13 - Aufwendungen für Sach- und Dienstleistungen	214.326	0	0	50.033	139.345	24.948	0
14 - Abschreibungen auf immaterielle Vermögensgegenstände des Anlagevermögens	185.337	0	0	6.413	6.902	7.618	164.404
15 - Abschreibungen auf Vermögensgegenstände des Umlaufvermögens	0	0	0	0	0	0	0
16 - Zuwendungen, Umlagen und sonstige Transferaufwendungen	396.775	0	0	54.973	20	0	341.782
17 - Aufwendungen der sozialen Sicherung	0	0	0	0	0	0	0
18 - Sonstige laufende Aufwendungen	75.717	2.012	0	4.668	11.415	57.621	0
19 Summe der laufenden Aufwendungen aus Verwaltungstätigkeit	940.000	14.826	0	120.720	208.082	90.187	506.186
20 Laufendes Ergebnis aus Verwaltungstätigkeit	53.168	7.083	0	-118.069	175.667	1.558	-13.071
21 + Zinserträge und sonstige Finanzerträge	8.985	0	0	0	0	0	8.985
22 - Zinsaufwendungen und sonstige Finanzaufwendungen	7.243	0	0	0	0	0	7.243
23 Finanzergebnis	1.742	0	0	0	0	0	1.742
24 Ordentliches Ergebnis	54.910	7.083	0	-118.069	175.667	1.558	-11.329
25 + Außerordentliche Erträge	0	0	0	0	0	0	0
26 - Außerordentliche Aufwendungen	0	0	0	0	0	0	0
27 Außerordentliches Ergebnis	0	0	0	0	0	0	0
28 Jahreserg. des Teilhaushaltes vor Verrech. der internen Leistungsbeziehungen	54.910	7.083	0	-118.069	175.667	1.558	-11.329

Übersicht über die Teilergebnisrechnungen								
Ertrags- und Aufwandsarten (gemäß § 4 Absatz 10 i.V.m. § 2 Absatz 1 GemHVO-Doppik)	Summe aller	Teilhaushalt 1	Teilhaushalt 2	Teilhaushalt 3	Teilhaushalt 4	Teilhaushalt 5	Teilhaushalt 6	
	Teilhaushalte	in €						
	1	2	3	4	5	6	7	
29 + Erträge aus internen Leistungsbeziehungen	0	0	0	0	0	0	0	0
30 - Aufwendungen aus internen Leistungsbeziehungen	0	0	0	0	0	0	0	0
31 Saldo der Erträge und Aufwendungen aus internen Leistungsbeziehungen	0	0	0	0	0	0	0	0
32 Jahreserg. des Teilhaushaltes nach Verrech. der internen Leistungsbeziehungen	54.910	7.083	0	-118.069	175.667	1.558	-11.329	

Übersicht über die Teilfinanzrechnungen							
Ein- und Auszahlungsarten (gem. § 4 Absatz 12 GemHVO-Doppik)	Summe aller Teilhaushalte						
	1	2	3	4	5	6	7
	in €						
1 Saldo der laufenden Ein- und Auszahlungen aus Verwaltungstätigkeit	-82.454	7.138	0	-113.501	-66.757	-41.251	131.917
2 Saldo der Zins- und sonstigen Finanzein- und auszahlungen	1.724	0	0	0	0	0	1.724
3 Saldo der ordentlichen Ein- und Auszahlungen	-80.730	7.138	0	-113.501	-66.757	-41.251	133.641
4 Saldo der außerordentlichen Ein- und Auszahlungen	0	0	0	0	0	0	0
5 Saldo d. ord. u. außerord. Ein- u. Auszahl. vor Verr. der internen Leistungsb.	-80.730	7.138	0	-113.501	-66.757	-41.251	133.641
6 Saldo der Ein- und Auszahlungen aus internen Leistungsbeziehungen	0	0	0	0	0	0	0
7 Saldo d. ordentl. u. außerord. Ein- u. Auszahl. n. Verrech. d. inter. Leistungsb	-80.730	7.138	0	-113.501	-66.757	-41.251	133.641
8 + Einzahlungen aus Investitionszuwendungen	618.044	0	0	0	0	598.029	20.015
9 + Einzahlungen aus Beiträgen und ähnlichen Entgelten	0	0	0	0	0	0	0
10 + Einzahlungen aus immateriellen Vermögensgegenständen	0	0	0	0	0	0	0
11 + Einzahlungen aus Sachanlagen	286.446	0	0	0	286.446	0	0
12 + Einzahlungen aus Finanzanlagen	0	0	0	0	0	0	0
13 + Einzahlungen aus sonstigen Ausleihungen und Kreditgewährungen	0	0	0	0	0	0	0
14 + Einzahlungen aus Vorräten	21.315	0	0	0	21.315	0	0
15 + Sonstige Investitionseinzahlungen	0	0	0	0	0	0	0
16 Summe der Einzahlungen aus Investitionstätigkeit	925.805	0	0	0	307.761	598.029	20.015
17 - Auszahlungen für immaterielle Vermögensgegenstände	0	0	0	0	0	0	0
18 - Auszahlungen für Sachanlagen	850.051	0	0	1.296	49.251	799.504	0
19 - Auszahlungen für Finanzanlagen	0	0	0	0	0	0	0
20 - Auszahlungen für sonstige Ausleihungen und Kreditgewährungen	0	0	0	0	0	0	0
21 - Auszahlungen für Vorräte	0	0	0	0	0	0	0
22 - Sonstige Investitionsauszahlungen	3.387	0	0	0	0	3.387	0
23 Summe der Auszahlungen aus Investitionstätigkeit	853.438	0	0	1.296	49.251	802.891	0
24 Saldo der Ein- und Auszahlungen aus Investitionstätigkeit	72.366	0	0	-1.296	258.510	-204.861	20.015
25 Finanzmittelüberschuss/-fehlbetrag des Teilhaushaltes	-8.363	7.138	0	-114.797	191.753	-246.112	153.656

Teilhaushalt	1	Zentrale Dienste und Finanzen	verantwortlich: Frau RiBer
--------------	---	-------------------------------	----------------------------

Erläuterungen:

Deckungsvermerke gemäß § 14 GemHVO:

Innerhalb eines Teilergebnishaushaltes sind die Ansätze für Aufwendungen gegenseitig deckungsfähig. Dies gilt auch für die entsprechenden Ansätze der Auszahlungen im Finanzhaushalt.

Die Ansätze für Personalaufwendungen der Kontengruppe 50 sind gegenseitig deckungsfähig (DK 1).

Die Ansätze für Versicherungsaufwendungen der Kontierung 564100 sind gegenseitig deckungsfähig (DK 2).

Innerhalb eines Teilfinanzhaushaltes sind die Ansätze der Auszahlungen für Investitionstätigkeit gegenseitig deckungsfähig.

Teilergebnishaushalt 1 Zentrale Dienste und Finanzen

Ertrags- und Aufwandsarten (gemäß § 4 Absatz 10 i.V.m. § 2 Absatz 1 GemHVO-Doppik)		Ermächtig. des Haushaltsjahres	Übertr. Ermächt. aus HHVorjahren	Gesamt- ermächtigung Haushaltsjahr	Ergebnis des Haushaltsjahres	Abweichung im Haushaltsjahr	Ergebnis Haushaltsvorjahr	Ergebnisveränd. ggüb. HHVorjahr	Übertr. Ermächtig. in HHFolgejahre
		1	2	3	4	5	6	7	8
1	+ Steuern und ähnliche Abgaben	0,00	0,00	0,00	0,00	0,00	0,00	0,00	0,00
2	+ Zuwendungen, allgemeine Umlagen und sonstige Transfererträge	0,00	0,00	0,00	0,00	0,00	0,00	0,00	0,00
3	+ Erträge der sozialen Sicherung	0,00	0,00	0,00	0,00	0,00	0,00	0,00	0,00
4	+ Öffentlich-rechtliche Leistungsentgelte	0,00	0,00	0,00	0,00	0,00	0,00	0,00	0,00
5	+ Privatrechtliche Leistungsentgelte	0,00	0,00	0,00	0,00	0,00	0,00	0,00	0,00
6	+ Kostenerstattungen und Kostenumlagen	4.200,00	0,00	4.200,00	0,00	4.200,00	0,00	0,00	0,00
7	+ Erhöhung des Bestandes an fertigen und unfertigen Erzeugnissen	0,00	0,00	0,00	0,00	0,00	0,00	0,00	0,00
	- Verminderung des Bestandes an fertigen und unfertigen Erzeugnissen	0,00	0,00	0,00	0,00	0,00	0,00	0,00	0,00
8	+ Andere aktivierte Eigenleistungen	0,00	0,00	0,00	0,00	0,00	0,00	0,00	0,00
9	+ Sonstige laufende Erträge	21.400,00	0,00	21.400,00	21.908,97	-508,97	23.530,70	-1.621,73	0,00
10	Summe der laufenden Erträge aus Verwaltungstätigkeit	25.600,00	0,00	25.600,00	21.908,97	3.691,03	23.530,70	-1.621,73	0,00
11	- Personalaufwendungen	17.100,00	0,00	17.100,00	12.814,63	4.285,37	8.505,66	4.308,97	0,00
12	- Versorgungsaufwendungen	0,00	0,00	0,00	0,00	0,00	0,00	0,00	0,00
13	- Aufwendungen für Sach- und Dienstleistungen	0,00	0,00	0,00	0,00	0,00	0,00	0,00	0,00
14	- Abschreibungen auf immaterielle Vermögensgegenstände des Anlagevermögens	0,00	0,00	0,00	0,00	0,00	0,00	0,00	0,00
15	- Abschreibungen auf Vermögensgegenstände des Umlaufvermögens	0,00	0,00	0,00	0,00	0,00	0,00	0,00	0,00
16	- Zuwendungen, Umlagen und sonstige Transferaufwendungen	0,00	0,00	0,00	0,00	0,00	0,00	0,00	0,00
17	- Aufwendungen der sozialen Sicherung	0,00	0,00	0,00	0,00	0,00	0,00	0,00	0,00
18	- Sonstige laufende Aufwendungen	4.900,00	0,00	4.900,00	2.011,74	2.888,26	1.671,48	340,26	0,00
19	Summer der laufenden Aufwendungen aus Verwaltungstätigkeit	22.000,00	0,00	22.000,00	14.826,37	7.173,63	10.177,14	4.649,23	0,00
20	Laufendes Ergebnis aus Verwaltungstätigkeit	3.600,00	0,00	3.600,00	7.082,60	-3.482,60	13.353,56	-6.270,96	0,00
21	+ Zinserträge und sonstige Finanzerträge	0,00	0,00	0,00	0,00	0,00	0,00	0,00	0,00
22	- Zinsaufwendungen und sonstige Finanzaufwendungen	0,00	0,00	0,00	0,00	0,00	0,00	0,00	0,00
23	Finanzergebnis	0,00	0,00	0,00	0,00	0,00	0,00	0,00	0,00
24	Ordentliches Ergebnis	3.600,00	0,00	3.600,00	7.082,60	-3.482,60	13.353,56	-6.270,96	0,00
25	+ Außerordentliche Erträge	0,00	0,00	0,00	0,00	0,00	0,00	0,00	0,00
26	- Außerordentliche Aufwendungen	0,00	0,00	0,00	0,00	0,00	0,00	0,00	0,00
27	Außerordentliches Ergebnis	0,00	0,00	0,00	0,00	0,00	0,00	0,00	0,00

Teilhaushalt		1		Zentrale Dienste und Finanzen			verantwortlich: Frau RiBer		
Teilergebnishaushalt 1 Zentrale Dienste und Finanzen									
Ertrags- und Aufwandsarten (gemäß § 4 Absatz 10 i. V. m. § 2 Absatz 1 GemHVO-Doppik)		Ermächtig. des Haushaltsjahres	Übertr. Ermächt. aus HHVorjahren	Gesamt- ermächtigung Haushaltsjahr	Ergebnis des Haushaltsjahres	Abweichung im Haushaltsjahr	Ergebnis Haushaltsvorjahr	Ergebnisveränd. ggüb. HHVorjahr	Übertr. Ermächtig. in HHFolgejahre
		1	2	3	4	5	6	7	8
28	Jahreserg. des Teilhaushaltes vor Verrech. der internen Leistungsbeziehungen	3.600,00	0,00	3.600,00	7.082,60	-3.482,60	13.353,56	-6.270,96	0,00
29	+ Erträge aus internen Leistungsbeziehungen	0,00	0,00	0,00	0,00	0,00	0,00	0,00	0,00
30	- Aufwendungen aus internen Leistungsbeziehungen	0,00	0,00	0,00	0,00	0,00	0,00	0,00	0,00
31	Saldo der Erträge und Aufwendungen aus internen Leistungsbeziehungen	0,00	0,00	0,00	0,00	0,00	0,00	0,00	0,00
32	Jahreserg. des Teilhaushaltes nach Verrech. der internen Leistungsbeziehungen	3.600,00	0,00	3.600,00	7.082,60	-3.482,60	13.353,56	-6.270,96	0,00

Teilhaushalt		1		Zentrale Dienste und Finanzen		verantwortlich: Frau RiBer		
Teilfinanzhaushalt 1 Zentrale Dienste und Finanzen								
Ein- und Auszahlungsarten (gem. § 4 Absatz 12 GemHVO-Doppik)		Ermächtig. des Haushaltsjahres	Übertr. Ermächt. aus HHVorjahren	Gesamt- ermächtigung Haushaltsjahr	Ergebnis des Haushaltsjahres	Abweichung im Haushaltsjahr	Übertr. Ermächtig. in HHFolgejahre	
		1	2	3	4	5	6	
1	Saldo der laufenden Ein- und Auszahlungen aus Verwaltungstätigkeit	2.500,00	0,00	2.500,00	7.137,76	-4.637,76	0,00	
2	Saldo der Zins- und sonstigen Finanzein- und auszahlungen	0,00	0,00	0,00	0,00	0,00	0,00	
3	Saldo der ordentlichen Ein- und Auszahlungen	2.500,00	0,00	2.500,00	7.137,76	-4.637,76	0,00	
4	Saldo der außerordentlichen Ein- und Auszahlungen	0,00	0,00	0,00	0,00	0,00	0,00	
5	Saldo d. ord. u. außerord. Ein- u. Auszahl. vor Verr. der internen Leistungsb.	2.500,00	0,00	2.500,00	7.137,76	-4.637,76	0,00	
6	Saldo der Ein- und Auszahlungen aus internen Leistungsbeziehungen	0,00	0,00	0,00	0,00	0,00	0,00	
7	Saldo d. ordentl. u. außerord. Ein- u. Auszahl. n. Verrech. d. inter. Leistungsb	2.500,00	0,00	2.500,00	7.137,76	-4.637,76	0,00	
8	+ Einzahlungen aus Investitionszuwendungen	0,00	0,00	0,00	0,00	0,00	0,00	
9	+ Einzahlungen aus Beiträgen und ähnlichen Entgelten	0,00	0,00	0,00	0,00	0,00	0,00	
10	+ Einzahlungen aus immateriellen Vermögensgegenständen	0,00	0,00	0,00	0,00	0,00	0,00	
11	+ Einzahlungen aus Sachanlagen	0,00	0,00	0,00	0,00	0,00	0,00	
12	+ Einzahlungen aus Finanzanlagen	0,00	0,00	0,00	0,00	0,00	0,00	
13	+ Einzahlungen aus sonstigen Ausleihungen und Kreditgewährungen	0,00	0,00	0,00	0,00	0,00	0,00	
14	+ Einzahlungen aus Vorräten	0,00	0,00	0,00	0,00	0,00	0,00	
	+ Sonstige Investitionseinzahlungen	0,00	0,00	0,00	0,00	0,00	0,00	
15	Summe der Einzahlungen aus Investitionstätigkeit	0,00	0,00	0,00	0,00	0,00	0,00	
16	- Auszahlungen für immaterielle Vermögensgegenstände	0,00	0,00	0,00	0,00	0,00	0,00	
17	- Auszahlungen für Sachanlagen	0,00	0,00	0,00	0,00	0,00	0,00	
18	- Auszahlungen für Finanzanlagen	0,00	0,00	0,00	0,00	0,00	0,00	
19	- Auszahlungen für sonstige Ausleihungen und Kreditgewährungen	0,00	0,00	0,00	0,00	0,00	0,00	
20	- Auszahlungen für Vorräte	0,00	0,00	0,00	0,00	0,00	0,00	
	- Sonstige Investitionsauszahlungen	0,00	0,00	0,00	0,00	0,00	0,00	
21	Summe der Auszahlungen aus Investitionstätigkeit	0,00	0,00	0,00	0,00	0,00	0,00	
22	Saldo der Ein- und Auszahlungen aus Investitionstätigkeit	0,00	0,00	0,00	0,00	0,00	0,00	
23	Finanzmittelüberschuss/-fehlbetrag des Teilhaushaltes	2.500,00	0,00	2.500,00	7.137,76	-4.637,76	0,00	

Teilhaushalt	3	Ordnungsangelegenheiten, Schulen und Soziales	verantwortlich: Herr Feldmann
--------------	---	---	-------------------------------

Erläuterungen:

Deckungsvermerke gemäß § 14 GemHVO:

Innerhalb eines Teilergebnishaushaltes sind die Ansätze für Aufwendungen gegenseitig deckungsfähig. Dies gilt auch für die entsprechenden Ansätze der Auszahlungen im Finanzhaushalt.

Die Ansätze für Versicherungsaufwendungen der Kontierung 564100 sind gegenseitig deckungsfähig (DK 2).

Innerhalb eines Teilfinanzhaushaltes sind die Ansätze der Auszahlungen für Investitionstätigkeit gegenseitig deckungsfähig.

Teilergebnishaushalt 3 Ordnungsangelegenheiten, Schulen und Soziales

Ertrags- und Aufwandsarten (gemäß § 4 Absatz 10 i. V. m. § 2 Absatz 1 GemHVO-Doppik)	Ermächtig. des	Übertr. Ermächt.	Gesamt-	Ergebnis des	Abweichung im	Ergebnis	Ergebnisveränd.	Übertr.
	Haushaltsjahres	aus HHVorjahren	ermächtigung Haushaltsjahr	Haushaltsjahres	Haushaltsjahr	Haushaltsvorjahr	ggüb. HHVorjahr	Ermächtig. in HHFolgejahre
	1	2	3	4	5	6	7	8
1 + Steuern und ähnliche Abgaben	0,00	0,00	0,00	0,00	0,00	0,00	0,00	0,00
2 + Zuwendungen, allgemeine Umlagen und sonstige Transfererträge	0,00	0,00	0,00	1.337,65	-1.337,65	1.337,65	0,00	0,00
3 + Erträge der sozialen Sicherung	0,00	0,00	0,00	0,00	0,00	0,00	0,00	0,00
4 + Öffentlich-rechtliche Leistungsentgelte	700,00	0,00	700,00	952,50	-252,50	695,00	257,50	0,00
5 + Privatrechtliche Leistungsentgelte	0,00	0,00	0,00	0,00	0,00	0,00	0,00	0,00
6 + Kostenerstattungen und Kostenumlagen	0,00	0,00	0,00	345,00	-345,00	0,00	345,00	0,00
7 + Erhöhung des Bestandes an fertigen und unfertigen Erzeugnissen	0,00	0,00	0,00	0,00	0,00	0,00	0,00	0,00
- Verminderung des Bestandes an fertigen und unfertigen Erzeugnissen	0,00	0,00	0,00	0,00	0,00	0,00	0,00	0,00
8 + Andere aktivierte Eigenleistungen	0,00	0,00	0,00	0,00	0,00	0,00	0,00	0,00
9 + Sonstige laufende Erträge	0,00	0,00	0,00	16,10	-16,10	0,00	16,10	0,00
10 Summe der laufenden Erträge aus Verwaltungstätigkeit	700,00	0,00	700,00	2.651,25	-1.951,25	2.032,65	618,60	0,00
11 - Personalaufwendungen	4.900,00	0,00	4.900,00	4.632,88	267,12	3.371,00	1.261,88	0,00
12 - Versorgungsaufwendungen	0,00	0,00	0,00	0,00	0,00	0,00	0,00	0,00
13 - Aufwendungen für Sach- und Dienstleistungen	49.700,00	0,00	49.700,00	50.032,86	-332,86	43.305,13	6.727,73	0,00
14 - Abschreibungen auf immaterielle Vermögensgegenstände des Anlagevermögens	4.800,00	0,00	4.800,00	6.413,17	-1.613,17	6.061,74	351,43	0,00
15 - Abschreibungen auf Vermögensgegenstände des Umlaufvermögens	0,00	0,00	0,00	0,00	0,00	0,00	0,00	0,00
16 - Zuwendungen, Umlagen und sonstige Transferaufwendungen	64.300,00	0,00	64.300,00	54.972,75	9.327,25	57.166,95	-2.194,20	0,00
17 - Aufwendungen der sozialen Sicherung	0,00	0,00	0,00	0,00	0,00	0,00	0,00	0,00
18 - Sonstige laufende Aufwendungen	4.300,00	0,00	4.300,00	4.668,20	-368,20	6.690,05	-2.021,85	0,00
19 Summer der laufenden Aufwendungen aus Verwaltungstätigkeit	128.000,00	0,00	128.000,00	120.719,86	7.280,14	116.594,87	4.124,99	0,00
20 Laufendes Ergebnis aus Verwaltungstätigkeit	-127.300,00	0,00	-127.300,00	-118.068,61	-9.231,39	-114.562,22	-3.506,39	0,00
21 + Zinserträge und sonstige Finanzerträge	0,00	0,00	0,00	0,00	0,00	0,00	0,00	0,00
22 - Zinsaufwendungen und sonstige Finanzaufwendungen	0,00	0,00	0,00	0,00	0,00	0,00	0,00	0,00
23 Finanzergebnis	0,00	0,00	0,00	0,00	0,00	0,00	0,00	0,00
24 Ordentliches Ergebnis	-127.300,00	0,00	-127.300,00	-118.068,61	-9.231,39	-114.562,22	-3.506,39	0,00
25 + Außerordentliche Erträge	0,00	0,00	0,00	0,00	0,00	0,00	0,00	0,00
26 - Außerordentliche Aufwendungen	0,00	0,00	0,00	0,00	0,00	0,00	0,00	0,00
27 Außerordentliches Ergebnis	0,00	0,00	0,00	0,00	0,00	0,00	0,00	0,00
28 Jahreserg. des Teilhaushaltes vor Verrech. der internen Leistungsbeziehungen	-127.300,00	0,00	-127.300,00	-118.068,61	-9.231,39	-114.562,22	-3.506,39	0,00

Teilhaushalt		3		Ordnungsangelegenheiten, Schulen und Soziales			verantwortlich: Herr Feldmann			
Teilergebnishaushalt 3 Ordnungsangelegenheiten, Schulen und Soziales										
Ertrags- und Aufwandsarten (gemäß § 4 Absatz 10 i.V.m. § 2 Absatz 1 GemHVO-Doppik)		Ermächtig. des Haushaltsjahres	Übertr. Ermächt. aus HHVorjahren	Gesamt- ermächtigung Haushaltsjahr	Ergebnis des Haushaltsjahres	Abweichung im Haushaltsjahr	Ergebnis Haushaltsvorjahr	Ergebnisveränd. ggüb. HHVorjahr	Übertr. Ermächtig. in HHFolgejahre	
		1	2	3	4	5	6	7	8	
29	+ Erträge aus internen Leistungsbeziehungen	0,00	0,00	0,00	0,00	0,00	0,00	0,00	0,00	
30	- Aufwendungen aus internen Leistungsbeziehungen	0,00	0,00	0,00	0,00	0,00	0,00	0,00	0,00	
31	Saldo der Erträge und Aufwendungen aus internen Leistungsbeziehungen	0,00	0,00	0,00	0,00	0,00	0,00	0,00	0,00	
32	Jahreserg. des Teilhaushaltes nach Verrech. der internen Leistungsbeziehungen	-127.300,00	0,00	-127.300,00	-118.068,61	-9.231,39	-114.562,22	-3.506,39	0,00	

Teilhaushalt		3		Ordnungsangelegenheiten, Schulen und Soziales		verantwortlich: Herr Feldmann		
Teilfinanzhaushalt 3 Ordnungsangelegenheiten, Schulen und Soziales								
Ein- und Auszahlungsarten (gem. § 4 Absatz 12 GemHVO-Doppik)		Ermächtig. des Haushaltsjahres	Übertr. Ermächt. aus HHVorjahren	Gesamt- ermächtigung Haushaltsjahr	Ergebnis des Haushaltsjahres	Abweichung im Haushaltsjahr	Übertr. Ermächtig. in HHFolgejahre	
		1	2	3	4	5	6	
1	Saldo der laufenden Ein- und Auszahlungen aus Verwaltungstätigkeit	-123.800,00	0,00	-123.800,00	-113.500,96	-10.299,04	0,00	
2	Saldo der Zins- und sonstigen Finanzein- und auszahlungen	0,00	0,00	0,00	0,00	0,00	0,00	
3	Saldo der ordentlichen Ein- und Auszahlungen	-123.800,00	0,00	-123.800,00	-113.500,96	-10.299,04	0,00	
4	Saldo der außerordentlichen Ein- und Auszahlungen	0,00	0,00	0,00	0,00	0,00	0,00	
5	Saldo d. ord. u. außerord. Ein- u. Auszahl. vor Verr. der internen Leistungsb.	-123.800,00	0,00	-123.800,00	-113.500,96	-10.299,04	0,00	
6	Saldo der Ein- und Auszahlungen aus internen Leistungsbeziehungen	0,00	0,00	0,00	0,00	0,00	0,00	
7	Saldo d. ordentl. u. außerord. Ein- u. Auszahl. n. Verrech. d. inter. Leistungsb	-123.800,00	0,00	-123.800,00	-113.500,96	-10.299,04	0,00	
8	+ Einzahlungen aus Investitionszuwendungen	0,00	0,00	0,00	0,00	0,00	0,00	
9	+ Einzahlungen aus Beiträgen und ähnlichen Entgelten	0,00	0,00	0,00	0,00	0,00	0,00	
10	+ Einzahlungen aus immateriellen Vermögensgegenständen	0,00	0,00	0,00	0,00	0,00	0,00	
11	+ Einzahlungen aus Sachanlagen	0,00	0,00	0,00	0,00	0,00	0,00	
12	+ Einzahlungen aus Finanzanlagen	0,00	0,00	0,00	0,00	0,00	0,00	
13	+ Einzahlungen aus sonstigen Ausleihungen und Kreditgewährungen	0,00	0,00	0,00	0,00	0,00	0,00	
14	+ Einzahlungen aus Vorräten	0,00	0,00	0,00	0,00	0,00	0,00	
	+ Sonstige Investitionseinzahlungen	0,00	0,00	0,00	0,00	0,00	0,00	
15	Summe der Einzahlungen aus Investitionstätigkeit	0,00	0,00	0,00	0,00	0,00	0,00	
16	- Auszahlungen für immaterielle Vermögensgegenstände	0,00	0,00	0,00	0,00	0,00	0,00	
17	- Auszahlungen für Sachanlagen	1.300,00	0,00	1.300,00	1.296,41	3,59	0,00	
18	- Auszahlungen für Finanzanlagen	0,00	0,00	0,00	0,00	0,00	0,00	
19	- Auszahlungen für sonstige Ausleihungen und Kreditgewährungen	0,00	0,00	0,00	0,00	0,00	0,00	
20	- Auszahlungen für Vorräte	0,00	0,00	0,00	0,00	0,00	0,00	
	- Sonstige Investitionsauszahlungen	0,00	0,00	0,00	0,00	0,00	0,00	
21	Summe der Auszahlungen aus Investitionstätigkeit	1.300,00	0,00	1.300,00	1.296,41	3,59	0,00	
22	Saldo der Ein- und Auszahlungen aus Investitionstätigkeit	-1.300,00	0,00	-1.300,00	-1.296,41	-3,59	0,00	
23	Finanzmittelüberschuss/-fehlbetrag des Teilhaushaltes	-125.100,00	0,00	-125.100,00	-114.797,37	-10.302,63	0,00	

Teilhaushalt	4	Gebäude- und Liegenschaftsverwaltung	verantwortlich: Herr Banek
--------------	---	--------------------------------------	----------------------------

Erläuterungen:

Deckungsvermerke gemäß § 14 GemHVO:

Innerhalb eines Teilergebnishaushaltes sind die Ansätze für Aufwendungen gegenseitig deckungsfähig. Dies gilt auch für die entsprechenden Ansätze der Auszahlungen im Finanzhaushalt.

Die Ansätze für Personalaufwendungen der Kontengruppe 50 sind gegenseitig deckungsfähig (DK 1).

Die Ansätze für Versicherungsaufwendungen der Kontierung 564100 sind gegenseitig deckungsfähig (DK 2).

Innerhalb eines Teilfinanzhaushaltes sind die Ansätze der Auszahlungen für Investitionstätigkeit gegenseitig deckungsfähig.

Teilergebnishaushalt 4 Gebäude- und Liegenschaftsverwaltung

Ertrags- und Aufwandsarten (gemäß § 4 Absatz 10 i.V.m. § 2 Absatz 1 GemHVO-Doppik)		Ermächtig. des Haushaltsjahres	Übertr. Ermächt. aus HHVorjahren	Gesamt-ermächtigung Haushaltsjahr	Ergebnis des Haushaltsjahres	Abweichung im Haushaltsjahr	Ergebnis Haushaltsvorjahr	Ergebnisveränd. ggüb. HHVorjahr	Übertr. Ermächtigt. in HHFolgejahre
		1	2	3	4	5	6	7	8
1	+ Steuern und ähnliche Abgaben	0,00	0,00	0,00	0,00	0,00	0,00	0,00	0,00
2	+ Zuwendungen, allgemeine Umlagen und sonstige Transfererträge	0,00	0,00	0,00	1.180,34	-1.180,34	1.144,15	36,19	0,00
3	+ Erträge der sozialen Sicherung	0,00	0,00	0,00	0,00	0,00	0,00	0,00	0,00
4	+ Öffentlich-rechtliche Leistungsentgelte	40.600,00	0,00	40.600,00	41.612,73	-1.012,73	39.966,33	1.646,40	0,00
5	+ Privatrechtliche Leistungsentgelte	97.000,00	0,00	97.000,00	89.715,95	7.284,05	94.018,70	-4.302,75	0,00
6	+ Kostenerstattungen und Kostenumlagen	0,00	0,00	0,00	2.032,75	-2.032,75	0,00	2.032,75	0,00
7	+ Erhöhung des Bestandes an fertigen und unfertigen Erzeugnissen	0,00	0,00	0,00	-3.897,60	3.897,60	0,00	-3.897,60	0,00
	- Verminderung des Bestandes an fertigen und unfertigen Erzeugnissen	0,00	0,00	0,00	0,00	0,00	0,00	0,00	0,00
8	+ Andere aktivierte Eigenleistungen	0,00	0,00	0,00	0,00	0,00	0,00	0,00	0,00
9	+ Sonstige laufende Erträge	2.700,00	0,00	2.700,00	253.104,42	-250.404,42	3.494,48	249.609,94	0,00
10	Summe der laufenden Erträge aus Verwaltungstätigkeit	140.300,00	0,00	140.300,00	383.748,59	-243.448,59	138.623,66	245.124,93	0,00
11	- Personalaufwendungen	50.100,00	0,00	50.100,00	50.399,02	-299,02	48.210,35	2.188,67	0,00
12	- Versorgungsaufwendungen	0,00	0,00	0,00	0,00	0,00	0,00	0,00	0,00
13	- Aufwendungen für Sach- und Dienstleistungen	148.400,00	0,00	148.400,00	139.345,13	9.054,87	114.882,44	24.462,69	0,00
14	- Abschreibungen auf immaterielle Vermögensgegenstände des Anlagevermögens	7.200,00	0,00	7.200,00	6.902,20	297,80	8.340,60	-1.438,40	0,00
15	- Abschreibungen auf Vermögensgegenstände des Umlaufvermögens	0,00	0,00	0,00	0,00	0,00	0,00	0,00	0,00
16	- Zuwendungen, Umlagen und sonstige Transferaufwendungen	100,00	0,00	100,00	20,00	80,00	20,00	0,00	0,00
17	- Aufwendungen der sozialen Sicherung	0,00	0,00	0,00	0,00	0,00	0,00	0,00	0,00
18	- Sonstige laufende Aufwendungen	21.600,00	0,00	21.600,00	11.415,32	10.184,68	8.954,88	2.460,44	0,00
19	Summe der laufenden Aufwendungen aus Verwaltungstätigkeit	227.400,00	0,00	227.400,00	208.081,67	19.318,33	180.408,27	27.673,40	0,00
20	Laufendes Ergebnis aus Verwaltungstätigkeit	-87.100,00	0,00	-87.100,00	175.666,92	-262.766,92	-41.784,61	217.451,53	0,00
21	+ Zinserträge und sonstige Finanzerträge	0,00	0,00	0,00	0,00	0,00	0,00	0,00	0,00
22	- Zinsaufwendungen und sonstige Finanzaufwendungen	0,00	0,00	0,00	0,00	0,00	0,00	0,00	0,00
23	Finanzergebnis	0,00	0,00	0,00	0,00	0,00	0,00	0,00	0,00
24	Ordentliches Ergebnis	-87.100,00	0,00	-87.100,00	175.666,92	-262.766,92	-41.784,61	217.451,53	0,00
25	+ Außerordentliche Erträge	0,00	0,00	0,00	0,00	0,00	0,00	0,00	0,00
26	- Außerordentliche Aufwendungen	0,00	0,00	0,00	0,00	0,00	0,00	0,00	0,00
27	Außerordentliches Ergebnis	0,00	0,00	0,00	0,00	0,00	0,00	0,00	0,00

Teilhaushalt		4		Gebäude- und Liegenschaftsverwaltung			verantwortlich: Herr Banek			
Teilergebnishaushalt 4 Gebäude- und Liegenschaftsverwaltung										
Ertrags- und Aufwandsarten (gemäß § 4 Absatz 10 i.V.m. § 2 Absatz 1 GemHVO-Doppik)		Ermächtig. Haushaltsjahres	Übertr. Ermächt. aus HHVorjahren	Gesamt- ermächtigung Haushaltsjahr	Ergebnis des Haushaltsjahres	Abweichung im Haushaltsjahr	Ergebnis Haushaltsvorjahr	Ergebnisveränd. ggüb. HHVorjahr	Übertr. Ermächtig. in HHFolgejahre	
		1	2	3	4	5	6	7	8	
28	Jahreserg. des Teilhaushaltes vor Verrech. der internen Leistungsbeziehungen	-87.100,00	0,00	-87.100,00	175.666,92	-262.766,92	-41.784,61	217.451,53	0,00	
29	+ Erträge aus internen Leistungsbeziehungen	0,00	0,00	0,00	0,00	0,00	0,00	0,00	0,00	
30	- Aufwendungen aus internen Leistungsbeziehungen	0,00	0,00	0,00	0,00	0,00	0,00	0,00	0,00	
31	Saldo der Erträge und Aufwendungen aus internen Leistungsbeziehungen	0,00	0,00	0,00	0,00	0,00	0,00	0,00	0,00	
32	Jahreserg. des Teilhaushaltes nach Verrech. der internen Leistungsbeziehungen	-87.100,00	0,00	-87.100,00	175.666,92	-262.766,92	-41.784,61	217.451,53	0,00	

Teilhaushalt		4	Gebäude- und Liegenschaftsverwaltung		verantwortlich: Herr Banek		
Teilfinanzhaushalt 4 Gebäude- und Liegenschaftsverwaltung							
Ein- und Auszahlungsarten (gem. § 4 Absatz 12 GemHVO-Doppik)		Ermächtig. des Haushaltsjahres	Übertr. Ermächt. aus HHVorjahren	Gesamt- ermächtigung Haushaltsjahr	Ergebnis des Haushaltsjahres	Abweichung im Haushaltsjahr	Übertr. Ermächtig. in HHFolgejahre
		1	2	3	4	5	6
1	Saldo der laufenden Ein- und Auszahlungen aus Verwaltungstätigkeit	-69.000,00	0,00	-69.000,00	-66.757,04	-2.242,96	0,00
2	Saldo der Zins- und sonstigen Finanzein- und auszahlungen	0,00	0,00	0,00	0,00	0,00	0,00
3	Saldo der ordentlichen Ein- und Auszahlungen	-69.000,00	0,00	-69.000,00	-66.757,04	-2.242,96	0,00
4	Saldo der außerordentlichen Ein- und Auszahlungen	0,00	0,00	0,00	0,00	0,00	0,00
5	Saldo d. ord. u. außerord. Ein- u. Auszahl. vor Verr. der internen Leistungsb.	-69.000,00	0,00	-69.000,00	-66.757,04	-2.242,96	0,00
6	Saldo der Ein- und Auszahlungen aus internen Leistungsbeziehungen	0,00	0,00	0,00	0,00	0,00	0,00
7	Saldo d. ordentl. u. außerord. Ein- u. Auszahl. n. Verrech. d. inter. Leistungsb	-69.000,00	0,00	-69.000,00	-66.757,04	-2.242,96	0,00
8	+ Einzahlungen aus Investitionszuwendungen	0,00	0,00	0,00	0,00	0,00	0,00
9	+ Einzahlungen aus Beiträgen und ähnlichen Entgelten	0,00	0,00	0,00	0,00	0,00	0,00
10	+ Einzahlungen aus immateriellen Vermögensgegenständen	0,00	0,00	0,00	0,00	0,00	0,00
11	+ Einzahlungen aus Sachanlagen	304.400,00	0,00	304.400,00	286.445,65	17.954,35	0,00
12	+ Einzahlungen aus Finanzanlagen	0,00	0,00	0,00	0,00	0,00	0,00
13	+ Einzahlungen aus sonstigen Ausleihungen und Kreditgewährungen	0,00	0,00	0,00	0,00	0,00	0,00
14	+ Einzahlungen aus Vorräten	0,00	0,00	0,00	21.315,00	-21.315,00	0,00
	+ Sonstige Investitionseinzahlungen	0,00	0,00	0,00	0,00	0,00	0,00
15	Summe der Einzahlungen aus Investitionstätigkeit	304.400,00	0,00	304.400,00	307.760,65	-3.360,65	0,00
16	- Auszahlungen für immaterielle Vermögensgegenstände	0,00	0,00	0,00	0,00	0,00	0,00
17	- Auszahlungen für Sachanlagen	46.700,00	3.400,00	50.100,00	49.251,10	848,90	0,00
18	- Auszahlungen für Finanzanlagen	0,00	0,00	0,00	0,00	0,00	0,00
19	- Auszahlungen für sonstige Ausleihungen und Kreditgewährungen	0,00	0,00	0,00	0,00	0,00	0,00
20	- Auszahlungen für Vorräte	0,00	0,00	0,00	0,00	0,00	0,00
	- Sonstige Investitionsauszahlungen	0,00	0,00	0,00	0,00	0,00	0,00
21	Summe der Auszahlungen aus Investitionstätigkeit	46.700,00	3.400,00	50.100,00	49.251,10	848,90	0,00
22	Saldo der Ein- und Auszahlungen aus Investitionstätigkeit	257.700,00	-3.400,00	254.300,00	258.509,55	-4.209,55	0,00
23	Finanzmittelüberschuss/-fehlbetrag des Teilhaushaltes	188.700,00	-3.400,00	185.300,00	191.752,51	-6.452,51	0,00

Teilhaushalt	5	Bauverwaltung	verantwortlich: Herr Banek
---------------------	----------	----------------------	-----------------------------------

Erläuterungen:

Deckungsvermerke gemäß § 14 GemHVO:

Innerhalb eines Teilergebnishaushaltes sind die Ansätze für Aufwendungen gegenseitig deckungsfähig. Dies gilt auch für die entsprechenden Ansätze der Auszahlungen im Finanzhaushalt.

Die Ansätze für Personalaufwendungen der Kontengruppe 50 sind gegenseitig deckungsfähig (DK 1).

Die Ansätze für Versicherungsaufwendungen der Kontierung 564100 sind gegenseitig deckungsfähig (DK 2).

Innerhalb eines Teilfinanzhaushaltes sind die Ansätze der Auszahlungen für Investitionstätigkeit gegenseitig deckungsfähig.

Teilergebnishaushalt 5 Bauverwaltung									
Ertrags- und Aufwandsarten (gemäß § 4 Absatz 10 i.V.m. § 2 Absatz 1 GemHVO-Doppik)		Ermächtig. Haushaltsjahres	Übertr. Ermächt. aus HHVorjahren	Gesamt- ermächtigung Haushaltsjahr	Ergebnis des Haushaltsjahres	Abweichung im Haushaltsjahr	Ergebnis Haushaltsvorjahr	Ergebnisveränd. ggüb. HHVorjahr	Übertr. Ermächtig. in HHFolgejahre
		1	2	3	4	5	6	7	8
1	+ Steuern und ähnliche Abgaben	0,00	0,00	0,00	0,00	0,00	0,00	0,00	0,00
2	+ Zuwendungen, allgemeine Umlagen und sonstige Transfererträge	11.500,00	0,00	11.500,00	47.077,41	-35.577,41	27.614,73	19.462,68	0,00
3	+ Erträge der sozialen Sicherung	0,00	0,00	0,00	0,00	0,00	0,00	0,00	0,00
4	+ Öffentlich-rechtliche Leistungsentgelte	42.900,00	0,00	42.900,00	44.619,75	-1.719,75	43.541,14	1.078,61	0,00
5	+ Privatrechtliche Leistungsentgelte	0,00	0,00	0,00	0,00	0,00	0,00	0,00	0,00
6	+ Kostenerstattungen und Kostenumlagen	0,00	0,00	0,00	0,00	0,00	0,00	0,00	0,00
7	+ Erhöhung des Bestandes an fertigen und unfertigen Erzeugnissen	0,00	0,00	0,00	0,00	0,00	0,00	0,00	0,00
	- Verminderung des Bestandes an fertigen und unfertigen Erzeugnissen	0,00	0,00	0,00	0,00	0,00	0,00	0,00	0,00
8	+ Andere aktivierte Eigenleistungen	0,00	0,00	0,00	0,00	0,00	0,00	0,00	0,00
9	+ Sonstige laufende Erträge	0,00	0,00	0,00	48,00	-48,00	38,00	10,00	0,00
10	Summe der laufenden Erträge aus Verwaltungstätigkeit	54.400,00	0,00	54.400,00	91.745,16	-37.345,16	71.193,87	20.551,29	0,00
11	- Personalaufwendungen	0,00	0,00	0,00	0,00	0,00	0,00	0,00	0,00
12	- Versorgungsaufwendungen	0,00	0,00	0,00	0,00	0,00	0,00	0,00	0,00
13	- Aufwendungen für Sach- und Dienstleistungen	41.400,00	0,00	41.400,00	24.947,63	16.452,37	17.259,98	7.687,65	0,00
14	- Abschreibungen auf immaterielle Vermögensgegenstände des Anlagevermögens	2.500,00	0,00	2.500,00	7.617,88	-5.117,88	3.188,44	4.429,44	0,00
15	- Abschreibungen auf Vermögensgegenstände des Umlaufvermögens	0,00	0,00	0,00	0,00	0,00	0,00	0,00	0,00
16	- Zuwendungen, Umlagen und sonstige Transferaufwendungen	0,00	0,00	0,00	0,00	0,00	0,00	0,00	0,00
17	- Aufwendungen der sozialen Sicherung	0,00	0,00	0,00	0,00	0,00	0,00	0,00	0,00
18	- Sonstige laufende Aufwendungen	59.000,00	0,00	59.000,00	57.621,31	1.378,69	40.761,83	16.859,48	0,00
19	Summe der laufenden Aufwendungen aus Verwaltungstätigkeit	102.900,00	0,00	102.900,00	90.186,82	12.713,18	61.210,25	28.976,57	0,00
20	Laufendes Ergebnis aus Verwaltungstätigkeit	-48.500,00	0,00	-48.500,00	1.558,34	-50.058,34	9.983,62	-8.425,28	0,00
21	+ Zinserträge und sonstige Finanzerträge	0,00	0,00	0,00	0,00	0,00	0,00	0,00	0,00
22	- Zinsaufwendungen und sonstige Finanzaufwendungen	0,00	0,00	0,00	0,00	0,00	0,00	0,00	0,00
23	Finanzergebnis	0,00	0,00	0,00	0,00	0,00	0,00	0,00	0,00
24	Ordentliches Ergebnis	-48.500,00	0,00	-48.500,00	1.558,34	-50.058,34	9.983,62	-8.425,28	0,00
25	+ Außerordentliche Erträge	0,00	0,00	0,00	0,00	0,00	0,00	0,00	0,00
26	- Außerordentliche Aufwendungen	0,00	0,00	0,00	0,00	0,00	0,00	0,00	0,00
27	Außerordentliches Ergebnis	0,00	0,00	0,00	0,00	0,00	0,00	0,00	0,00

Teilhaushalt		5		Bauverwaltung		verantwortlich: Herr Banek			
Teilergebnishaushalt 5 Bauverwaltung									
Ertrags- und Aufwandsarten (gemäß § 4 Absatz 10 i. V. m. § 2 Absatz 1 GemHVO-Doppik)		Ermächtig. des Haushaltsjahres	Übertr. Ermächt. aus HHVorjahren	Gesamt- ermächtigung Haushaltsjahr	Ergebnis des Haushaltsjahres	Abweichung im Haushaltsjahr	Ergebnis Haushaltsvorjahr	Ergebnisveränd. ggüb. HHVorjahr	Übertr. Ermächtig. in HHFolgejahre
		1	2	3	4	5	6	7	8
28	Jahreserg. des Teilhaushaltes vor Verrech. der internen Leistungsbeziehungen	-48.500,00	0,00	-48.500,00	1.558,34	-50.058,34	9.983,62	-8.425,28	0,00
29	+ Erträge aus internen Leistungsbeziehungen	0,00	0,00	0,00	0,00	0,00	0,00	0,00	0,00
30	- Aufwendungen aus internen Leistungsbeziehungen	0,00	0,00	0,00	0,00	0,00	0,00	0,00	0,00
31	Saldo der Erträge und Aufwendungen aus internen Leistungsbeziehungen	0,00	0,00	0,00	0,00	0,00	0,00	0,00	0,00
32	Jahreserg. des Teilhaushaltes nach Verrech. der internen Leistungsbeziehungen	-48.500,00	0,00	-48.500,00	1.558,34	-50.058,34	9.983,62	-8.425,28	0,00

Teilhaushalt		5		Bauverwaltung		verantwortlich: Herr Banek		
Teilfinanzhaushalt 5 Bauverwaltung								
Ein- und Auszahlungsarten (gem. § 4 Absatz 12 GemHVO-Doppik)		Ermächtig. des Haushaltsjahres	Übertr. Ermächt. aus HHVorjahren	Gesamt- ermächtigung Haushaltsjahr	Ergebnis des Haushaltsjahres	Abweichung im Haushaltsjahr	Übertr. Ermächtig. in HHFolgejahre	
		1	2	3	4	5	6	
1	Saldo der laufenden Ein- und Auszahlungen aus Verwaltungstätigkeit	-53.200,00	0,00	-53.200,00	-41.250,78	-11.949,22	0,00	
2	Saldo der Zins- und sonstigen Finanzein- und auszahlungen	0,00	0,00	0,00	0,00	0,00	0,00	
3	Saldo der ordentlichen Ein- und Auszahlungen	-53.200,00	0,00	-53.200,00	-41.250,78	-11.949,22	0,00	
4	Saldo der außerordentlichen Ein- und Auszahlungen	0,00	0,00	0,00	0,00	0,00	0,00	
5	Saldo d. ord. u. außerord. Ein- u. Auszahl. vor Verr. der internen Leistungsb.	-53.200,00	0,00	-53.200,00	-41.250,78	-11.949,22	0,00	
6	Saldo der Ein- und Auszahlungen aus internen Leistungsbeziehungen	0,00	0,00	0,00	0,00	0,00	0,00	
7	Saldo d. ordentl. u. außerord. Ein- u. Auszahl. n. Verrech. d. inter. Leistungsb	-53.200,00	0,00	-53.200,00	-41.250,78	-11.949,22	0,00	
8	+ Einzahlungen aus Investitionszuwendungen	719.800,00	0,00	719.800,00	598.029,31	121.770,69	0,00	
9	+ Einzahlungen aus Beiträgen und ähnlichen Entgelten	0,00	0,00	0,00	0,00	0,00	0,00	
10	+ Einzahlungen aus immateriellen Vermögensgegenständen	0,00	0,00	0,00	0,00	0,00	0,00	
11	+ Einzahlungen aus Sachanlagen	0,00	0,00	0,00	0,00	0,00	0,00	
12	+ Einzahlungen aus Finanzanlagen	0,00	0,00	0,00	0,00	0,00	0,00	
13	+ Einzahlungen aus sonstigen Ausleihungen und Kreditgewährungen	0,00	0,00	0,00	0,00	0,00	0,00	
14	+ Einzahlungen aus Vorräten	0,00	0,00	0,00	0,00	0,00	0,00	
	+ Sonstige Investitionseinzahlungen	0,00	0,00	0,00	0,00	0,00	0,00	
15	Summe der Einzahlungen aus Investitionstätigkeit	719.800,00	0,00	719.800,00	598.029,31	121.770,69	0,00	
16	- Auszahlungen für immaterielle Vermögensgegenstände	0,00	0,00	0,00	0,00	0,00	0,00	
17	- Auszahlungen für Sachanlagen	964.113,25	79.169,59	1.043.282,84	799.503,86	243.778,98	24.383,25	
18	- Auszahlungen für Finanzanlagen	0,00	0,00	0,00	0,00	0,00	0,00	
19	- Auszahlungen für sonstige Ausleihungen und Kreditgewährungen	0,00	0,00	0,00	0,00	0,00	0,00	
20	- Auszahlungen für Vorräte	0,00	0,00	0,00	0,00	0,00	0,00	
	- Sonstige Investitionsauszahlungen	3.386,75	3.386,75	6.773,50	3.386,75	3.386,75	0,00	
21	Summe der Auszahlungen aus Investitionstätigkeit	967.500,00	82.556,34	1.050.056,34	802.890,61	247.165,73	24.383,25	
22	Saldo der Ein- und Auszahlungen aus Investitionstätigkeit	-247.700,00	-82.556,34	-330.256,34	-204.861,30	-125.395,04	-24.383,25	
23	Finanzmittelüberschuss/-fehlbetrag des Teilhaushaltes	-300.900,00	-82.556,34	-383.456,34	-246.112,08	-137.344,26	-24.383,25	

Teilhaushalt	6	Finanzverwaltung	verantwortlich: Frau RiBer
--------------	---	------------------	----------------------------

Erläuterungen:

Deckungsvermerke gemäß § 14 GemHVO:

Innerhalb eines Teilergebnishaushaltes sind die Ansätze für Aufwendungen gegenseitig deckungsfähig. Dies gilt auch für die entsprechenden Ansätze der Auszahlungen im Finanzhaushalt.

Die Ansätze für Abschreibungsaufwendungen der Kontengruppe 53 sind gegenseitig deckungsfähig (DK 3).

Innerhalb eines Teilfinanzhaushaltes sind die Ansätze der Auszahlungen für Investitionstätigkeit gegenseitig deckungsfähig.

Zweckbindungsvermerke gemäß § 13 Abs. 2 Satz 1 GemHVO

Mehrerträge im Sachkonto 6.1.1.00.401300 dürfen für Mehraufwendungen im Sachkonto 6.1.1.00.543100 verwendet werden.

Mehrerträge im Sachkonto 6.1.2.00.479200 dürfen für Mehraufwendungen im Sachkonto 6.1.2.00.579100 verwendet werden.

Teilergebnishaushalt 6 Finanzverwaltung

Ertrags- und Aufwandsarten (gemäß § 4 Absatz 10 i. V. m. § 2 Absatz 1 GemHVO-Doppik)	Ermächtigt. des	Übertr. Ermächt.	Gesamt-	Ergebnis des	Abweichung im	Ergebnis	Ergebnisveränd.	Übertr.
	Haushaltsjahres	aus HHVorjahren	ermächtigung Haushaltsjahr	Haushaltsjahres	Haushaltsjahr	Haushaltsvorjahr	ggüb. HHVorjahr	Ermächtigt. in HHFolgejahre
	1	2	3	4	5	6	7	8
1 + Steuern und ähnliche Abgaben	247.000,00	0,00	247.000,00	271.677,75	-24.677,75	237.273,97	34.403,78	0,00
2 + Zuwendungen, allgemeine Umlagen und sonstige Transfererträge	221.800,00	0,00	221.800,00	211.237,63	10.562,37	210.688,15	549,48	0,00
3 + Erträge der sozialen Sicherung	0,00	0,00	0,00	0,00	0,00	0,00	0,00	0,00
4 + Öffentlich-rechtliche Leistungsentgelte	400,00	0,00	400,00	373,77	26,23	373,78	-0,01	0,00
5 + Privatrechtliche Leistungsentgelte	0,00	0,00	0,00	0,00	0,00	0,00	0,00	0,00
6 + Kostenerstattungen und Kostenumlagen	0,00	0,00	0,00	9.805,00	-9.805,00	10.875,00	-1.070,00	0,00
7 + Erhöhung des Bestandes an fertigen und unfertigen Erzeugnissen	0,00	0,00	0,00	0,00	0,00	0,00	0,00	0,00
- Verminderung des Bestandes an fertigen und unfertigen Erzeugnissen	0,00	0,00	0,00	0,00	0,00	0,00	0,00	0,00
8 + Andere aktivierte Eigenleistungen	0,00	0,00	0,00	0,00	0,00	0,00	0,00	0,00
9 + Sonstige laufende Erträge	0,00	0,00	0,00	20,00	-20,00	0,00	20,00	0,00
10 Summe der laufenden Erträge aus Verwaltungstätigkeit	469.200,00	0,00	469.200,00	493.114,15	-23.914,15	459.210,90	33.903,25	0,00
11 - Personalaufwendungen	0,00	0,00	0,00	0,00	0,00	0,00	0,00	0,00
12 - Versorgungsaufwendungen	0,00	0,00	0,00	0,00	0,00	0,00	0,00	0,00
13 - Aufwendungen für Sach- und Dienstleistungen	0,00	0,00	0,00	0,00	0,00	0,00	0,00	0,00
14 - Abschreibungen auf immaterielle Vermögensgegenstände des Anlagevermögens	97.800,00	0,00	97.800,00	164.403,74	-66.603,74	124.091,00	40.312,74	0,00
- Abschreibungen auf Vermögensgegenstände des Umlaufvermögens	0,00	0,00	0,00	0,00	0,00	0,00	0,00	0,00
16 - Zuwendungen, Umlagen und sonstige Transferaufwendungen	342.000,00	0,00	342.000,00	341.781,86	218,14	315.507,64	26.274,22	0,00
17 - Aufwendungen der sozialen Sicherung	0,00	0,00	0,00	0,00	0,00	0,00	0,00	0,00
18 - Sonstige laufende Aufwendungen	0,00	0,00	0,00	0,00	0,00	0,00	0,00	0,00
19 Summer der laufenden Aufwendungen aus Verwaltungstätigkeit	439.800,00	0,00	439.800,00	506.185,60	-66.385,60	439.598,64	66.586,96	0,00
20 Laufendes Ergebnis aus Verwaltungstätigkeit	29.400,00	0,00	29.400,00	-13.071,45	42.471,45	19.612,26	-32.683,71	0,00
21 + Zinserträge und sonstige Finanzerträge	7.500,00	0,00	7.500,00	8.985,26	-1.485,26	9.584,95	-599,69	0,00
22 - Zinsaufwendungen und sonstige Finanzaufwendungen	4.900,00	0,00	4.900,00	7.242,92	-2.342,92	8.314,43	-1.071,51	0,00
23 Finanzergebnis	2.600,00	0,00	2.600,00	1.742,34	857,66	1.270,52	471,82	0,00
24 Ordentliches Ergebnis	32.000,00	0,00	32.000,00	-11.329,11	43.329,11	20.882,78	-32.211,89	0,00
25 + Außerordentliche Erträge	0,00	0,00	0,00	0,00	0,00	0,00	0,00	0,00
26 - Außerordentliche Aufwendungen	0,00	0,00	0,00	0,00	0,00	0,00	0,00	0,00

Gemeinde: 7 Gemeinde Faulenrost

Teilhaushalt		6		Finanzverwaltung		verantwortlich: Frau RiBer			
Teilergebnishaushalt 6 Finanzverwaltung									
Ertrags- und Aufwandsarten (gemäß § 4 Absatz 10 i.V.m. § 2 Absatz 1 GemHVO-Doppik)		Ermächtig. des Haushaltsjahres	Übertr. Ermächt. aus HHVorjahren	Gesamt- ermächtigung Haushaltsjahr	Ergebnis des Haushaltsjahres	Abweichung im Haushaltsjahr	Ergebnis Haushaltsvorjahr	Ergebnisveränd. ggüb. HHVorjahr	Übertr. Ermächtig. in HHFolgejahre
		1	2	3	4	5	6	7	8
27	Außerordentliches Ergebnis	0,00	0,00	0,00	0,00	0,00	0,00	0,00	0,00
28	Jahreserg. des Teilhaushaltes vor Verrech. der internen Leistungsbeziehungen	32.000,00	0,00	32.000,00	-11.329,11	43.329,11	20.882,78	-32.211,89	0,00
29	+ Erträge aus internen Leistungsbeziehungen	0,00	0,00	0,00	0,00	0,00	0,00	0,00	0,00
30	- Aufwendungen aus internen Leistungsbeziehungen	0,00	0,00	0,00	0,00	0,00	0,00	0,00	0,00
31	Saldo der Erträge und Aufwendungen aus internen Leistungsbeziehungen	0,00	0,00	0,00	0,00	0,00	0,00	0,00	0,00
32	Jahreserg. des Teilhaushaltes nach Verrech. der internen Leistungsbeziehungen	32.000,00	0,00	32.000,00	-11.329,11	43.329,11	20.882,78	-32.211,89	0,00

Teilhaushalt		6		Finanzverwaltung		verantwortlich: Frau RiBer		
Teilfinanzhaushalt 6 Finanzverwaltung								
Ein- und Auszahlungsarten (gem. § 4 Absatz 12 GemHVO-Doppik)		Ermächtig. des Haushaltsjahres	Übertr. Ermächt. aus HHVorjahren	Gesamt- ermächtigung Haushaltsjahr	Ergebnis des Haushaltsjahres	Abweichung im Haushaltsjahr	Übertr. Ermächtig. in HHFolgejahre	
		1	2	3	4	5	6	
1	Saldo der laufenden Ein- und Auszahlungen aus Verwaltungstätigkeit	110.600,00	0,00	110.600,00	131.916,99	-21.316,99	0,00	
2	Saldo der Zins- und sonstigen Finanzein- und auszahlungen	2.700,00	0,00	2.700,00	1.724,34	975,66	0,00	
3	Saldo der ordentlichen Ein- und Auszahlungen	113.300,00	0,00	113.300,00	133.641,33	-20.341,33	0,00	
4	Saldo der außerordentlichen Ein- und Auszahlungen	0,00	0,00	0,00	0,00	0,00	0,00	
5	Saldo d. ord. u. außerord. Ein- u. Auszahl. vor Verr. der internen Leistungsb.	113.300,00	0,00	113.300,00	133.641,33	-20.341,33	0,00	
6	Saldo der Ein- und Auszahlungen aus internen Leistungsbeziehungen	0,00	0,00	0,00	0,00	0,00	0,00	
7	Saldo d. ordentl. u. außerord. Ein- u. Auszahl. n. Verrech. d. inter. Leistungsb	113.300,00	0,00	113.300,00	133.641,33	-20.341,33	0,00	
8	+ Einzahlungen aus Investitionszuwendungen	17.600,00	0,00	17.600,00	20.014,57	-2.414,57	0,00	
9	+ Einzahlungen aus Beiträgen und ähnlichen Entgelten	0,00	0,00	0,00	0,00	0,00	0,00	
10	+ Einzahlungen aus immateriellen Vermögensgegenständen	0,00	0,00	0,00	0,00	0,00	0,00	
11	+ Einzahlungen aus Sachanlagen	0,00	0,00	0,00	0,00	0,00	0,00	
12	+ Einzahlungen aus Finanzanlagen	0,00	0,00	0,00	0,00	0,00	0,00	
13	+ Einzahlungen aus sonstigen Ausleihungen und Kreditgewährungen	0,00	0,00	0,00	0,00	0,00	0,00	
14	+ Einzahlungen aus Vorräten	0,00	0,00	0,00	0,00	0,00	0,00	
	+ Sonstige Investitionseinzahlungen	0,00	0,00	0,00	0,00	0,00	0,00	
15	Summe der Einzahlungen aus Investitionstätigkeit	17.600,00	0,00	17.600,00	20.014,57	-2.414,57	0,00	
16	- Auszahlungen für immaterielle Vermögensgegenstände	0,00	0,00	0,00	0,00	0,00	0,00	
17	- Auszahlungen für Sachanlagen	0,00	0,00	0,00	0,00	0,00	0,00	
18	- Auszahlungen für Finanzanlagen	0,00	0,00	0,00	0,00	0,00	0,00	
19	- Auszahlungen für sonstige Ausleihungen und Kreditgewährungen	0,00	0,00	0,00	0,00	0,00	0,00	
20	- Auszahlungen für Vorräte	0,00	0,00	0,00	0,00	0,00	0,00	
	- Sonstige Investitionsauszahlungen	0,00	0,00	0,00	0,00	0,00	0,00	
21	Summe der Auszahlungen aus Investitionstätigkeit	0,00	0,00	0,00	0,00	0,00	0,00	
22	Saldo der Ein- und Auszahlungen aus Investitionstätigkeit	17.600,00	0,00	17.600,00	20.014,57	-2.414,57	0,00	
23	Finanzmittelüberschuss/-fehlbetrag des Teilhaushaltes	130.900,00	0,00	130.900,00	153.655,90	-22.755,90	0,00	

Gemeinde Faulenrost		Seite \\SV06\Archiv\Archiv\JR 2014\JR Faulenrost 2014		
01.01.14..31.12.14				
Währung	EUR			
		31.12. HHVorjahr	31.12. Haushaltsjahr	Veränderung
A	AKTIVA			
A 1.	Anlagenvermögen	4.171.691,09	4.778.587,19	606.896,10
A 1.1	Immaterielle Vermögensgegenstände			
A 1.1.1	Gewerbliche Schutzrechte u.ä. Rechte und Werte sowie Lizenzen an solchen Re.			
A 1.1.2	Geleistete Zuwendungen			
A 1.1.3	Gezahlte Investitionszuschüsse			
A 1.1.4	Geschäfts- oder Firmenwert			
A 1.1.5	Geleistete Anzahlungen auf immaterielle Vermögensgegenstände			
A 1.2	Sachanlagen	3.745.612,45	4.352.508,55	606.896,10
A 1.2.1	Wald, Forsten	3.715,62	3.715,62	
A 1.2.2	Sonstige unbebaute Grundstücke und grundstücksgleiche Rechte	295.344,49	238.971,73	-56.372,76
A 1.2.3	Bebaute Grundstücke und grundstücksgleiche Rechte	619.920,50	764.919,47	144.998,97
A 1.2.4	Infrastrukturvermögen	2.708.931,87	3.088.180,40	379.248,53
A 1.2.5	Bauten auf fremden Grund und Boden			
A 1.2.6	Kunstgegenstände, Denkmäler			
A 1.2.7	Maschinen, technische Anlagen, Fahrzeuge	92.252,13	127.712,12	35.459,99
A 1.2.8	Betriebs- und Geschäftsausstattung	25.447,84	23.896,95	-1.550,89
A 1.2.9	Pflanzen und Tiere			
A 1.2.10	Geleistete Anzahlungen auf Sachanlagen, Anlagen im Bau		105.112,26	105.112,26
A 1.3	Finanzanlagen	426.078,64	426.078,64	
A 1.3.1	Anteile an verbundenen Unternehmen			
A 1.3.2	Ausleihungen an verbundene Unternehmen			
A 1.3.3	Beteiligungen			
A 1.3.4	Ausleihungen an Unternehmen, mit denen ein Beteiligungsverhältnis besteht			
A 1.3.5	Sondervermögen mit Sonderrechng., Zweckverb., Anst. öff. Rechts, rechtsf. Stiftg	426.078,64	426.078,64	
A 1.3.6	Ausleihungen an Sonderverm., Zweckverb., Anst. öff. Rechts, rechtsf. Stiftg			
A 1.3.7	Sonstige Wertpapiere des Anlagenvermögens			
A 1.3.8	Anteilige Rücklagen d. Versorgungskassen zur Abdeckung v. Pensionsverpfl.			
A 1.3.9	Sonstige Ausleihungen			
A 2	Umlaufvermögen	410.683,41	416.939,56	6.256,15
A 2.1	Vorräte	361.994,06	358.096,46	-3.897,60
A 2.1.1	Roh-, Hilfs- und Betriebsstoffe			
A 2.1.2	Unfertige Erzeugnisse, unfertige Leistungen			
A 2.1.3	Fertige Erzeugnisse, fertige Leistungen und Waren	361.994,06	358.096,46	-3.897,60
A 2.1.4	Geleistete Anzahlungen auf Vorräte			
A 2.2	Forderungen und sonstige Vermögensgegenstände	48.689,35	58.843,10	10.153,75
A 2.2.1	Öffentlich-rechtliche Forderungen, Forderungen aus Transferleistungen	25.056,27	28.504,26	3.447,99
A 2.2.2	Privatrechtliche Forderungen aus Lieferungen und Leistungen	1.233,50	1.352,49	118,99
A 2.2.3	Forderungen gegen verbundene Unternehmen			
A 2.2.4	Forderungen gegen Unternehmen, mit denen ein Beteiligungsverhältnis besteht			
A 2.2.5	Forderungen gegen Sonderverm., Zweckverb., Anst. d. öff. Rechts, rechtsf.k.Stift	5,28	251,14	245,86
A 2.2.6	Forderungen gegen den sonstigen öffentlichen Bereich	22.394,30	28.735,21	6.340,91
A 2.2.6.1	Forderungen aus dem gemeinsamen Zahlungsmittelbestand			
A 2.2.6.2	Sonstige Forderungen gegen den sonstigen öffentlichen Bereich	22.394,30	28.735,21	6.340,91
A 2.2.7	Sonstige Vermögensgegenstände			
A 2.3	Wertpapiere des Umlaufvermögens			
A 2.3.1	Anteile an verbundenen Unternehmen			
A 2.3.2	Anteile an Unternehmen, mit denen ein Beteiligungsverhältnis besteht			
A 2.3.3	Sonstige Wertpapiere des Umlaufvermögens			
A 3	Rechnungsabgrenzungsposten			
A 3.1	Disagio			
A 3.2	Sonstige Rechnungsabgrenzungsposten			
A 4	Aktive latente Steuern			
A 5	Nicht durch Eigenkapital gedeckter Fehlbetrag			
A	Bilanzsumme	4.582.374,50	5.195.526,75	613.152,25

Gemeinde Faulenrost		Seite \\SV06\Archiv\Archiv\JR 2014\JR Faulenrost 2014		
01.01.14..31.12.14				
Währung	EUR			
		31.12. HHVorjahr	31.12. Haushaltsjahr	Veränderung
P	PASSIVA			
P 1.	Eigenkapital	3.034.336,51	3.109.261,22	74.924,71
P 1.1	Kapitalrücklage	3.210.296,90	3.230.311,47	20.014,57
P 1.1.1	Allgemeine Kapitalrücklage	3.074.355,18	3.074.355,18	
P 1.1.2	Zweckgebundene Kapitalrücklagen	135.941,72	155.956,29	20.014,57
P 1.2	Zweckgebundene Ergebn isrücklagen			
P 1.2.1	Rücklagen für Belastungen aus dem kommunalen Finanzausgleich			
P 1.2.2	Sonstige zweckgebundene Ergebn isrücklagen			
P 1.3	Ergebnisvortrag	-83.795,73	-175.960,39	-92.164,66
P 1.4	Jahresüberschuss/Jahresfehlbetrag	-92.164,66	54.910,14	147.074,80
P 1.5	Nicht durch Eigenkapital gedeckter Fehlbetrag			
P 2.	Sonderposten	1.386.086,26	1.924.249,56	538.163,30
P 2.1	Sonderposten zum Anlagenvermögen	1.386.086,26	1.924.249,56	538.163,30
P 2.1.1	Sonderposten aus Zuwendungen	1.367.523,00	1.856.671,84	489.148,84
P 2.1.2	Sonderposten aus Beiträgen und ähnlichen Entgelten	4.111,59	3.737,82	-373,77
P 2.1.3	Sonderposten aus Anzahlungen für Anlagenvermögen	14.451,67	63.839,90	49.388,23
P 2.2	Sonderposten für den Gebührenaussgleich			
P 2.3	Sonderposten mit Rücklagenanteil			
P 2.4	Sonstige Sonderposten			
P 3.	Rückstellungen			
P 3.1	Rückstellungen für Pensionen u. ähnliche Verpflichtungen			
P 3.2	Steuerrückstellungen			
P 3.3	Sonstige Rückstellungen			
P 4.	Verbindlichkeiten	150.144,12	149.925,96	-218,16
P 4.1	Anleihen			
P 4.2	Verbindlichkeiten aus Kreditaufnahmen	131.585,30	129.696,14	-1.889,16
P 4.2.1	Verbindlichkeiten aus Kreditaufnahmen f. Investitionen und Inv.-fördermaßnahmen	131.585,30	129.696,14	-1.889,16
P 4.2.2	Verbindlichkeiten aus Kreditaufnahmen zur Sicherung der Zahlungsfähigkeit			
P 4.3	Verb. aus Vorgängen, die Kreditaufnahmen wirtschaftl. gleichkommen			
P 4.4	Erhaltene Anzahlungen auf Bestellungen			
P 4.5	Verbindlichkeiten aus Lieferungen und Leistungen	12.819,59	4.901,07	-7.918,52
P 4.6	Verbindlichkeiten aus Transferleistungen			
P 4.7	Verbindlichkeiten gegenüber verbundenen Unternehmen			
P 4.8	Verbindlichkeiten gg. Unternehmen, mit denen ein Beteiligungsverhältnis besteht			
P 4.9	Verb. gg. Sondervermögen mit Sonderrechng., Zweckverb., AöR, rechtsf. komm.Stftg	863,08	5,73	-857,35
P 4.10	Verbindlichkeiten gegenüber dem sonstigen öffentlichen Bereich	4.172,15	14.313,33	10.141,18
P 4.10.1	Verbindlichkeiten aus dem gemeinsamen Zahlungsmittelbestand	4.172,15	14.118,90	9.946,75
P 4.10.2	Sonstige Verbindlichkeiten gegenüber dem sonstigen öffentlichen Bereich		194,43	194,43
P 4.11	Sonstige Verbindlichkeiten	704	1.009,69	305,69
P 5.	Rechnungsabgrenzungsposten	11.807,61	12.090,01	282,4
P 5.1	Grabnutzungsentgelte	11.807,61	12.090,01	282,4
P 5.2	Anzahlungen auf Grabnutzungsentgelte			
P 5.3	Sonstige			
P 6	Passive latente Steuern			
P	Bilanzsumme	4.582.374,50	5.195.526,75	613.152,25

**Jahresabschluss
Gemeinde Faulenrost
zum 31.12.2014**

Muster 5a
(zu § 17 Absatz 7 GemHVO-Doppik)
Seite 1/1

Zusammensetzung und Entwicklung des Saldos der liquiden Mittel und der Kredite zur Sicherung der Zahlungsfähigkeit im Haushaltsjahr					
lfd. Nr.		laufende Ein- und Auszahlungen	Ein- und Auszahlungen aus Investitionstätigkeit	durchlaufende Gelder und ungeklärte Zahlungsvorgänge	Summe
		in €			
		1	2	3	4
1 ¹	Liquide Mittel zum 31.12. des Haushaltsvorjahres (§ 47 Absatz 4 Nummer 2.4 GemHVO-Doppik)	 	 	 	0,00
2 ²	- Kredite zur Sicherung der Zahlungsfähigkeit zum 31.12. des Haushaltsvorjahres	 	 	 	4.172,15
3	= Saldo der liquiden Mittel und der Kredite zur Sicherung der Zahlungsfähigkeit zum 31.12. des Haushaltsvorjahres	152.993,75	-157.165,90	0,00	-4.172,15
4	+ Korrektur des Vortrages gemäß Anlage 6 der Verwaltungsvorschriften zur GemHVO-Doppik und GemKVO-Doppik, Nummer 7	0,00	0,00	 	
5	= Bereinigter Saldo der liquiden Mittel und der Kredite zur Sicherung der Zahlungsfähigkeit zum 31.12. des Haushaltsvorjahres	152.993,75	-157.165,90	0,00	-4.172,15
6	+ Saldo der ordentlichen und außerordentlichen Ein- und Auszahlungen (§ 3 Absatz 1 Satz 1 Nummer 26 GemHVO-Doppik)	-80.729,69	 	 	-80.729,69
7	- Planmäßige Tilgung von Krediten für Investitionen und Investitionsförderungsmaßnahmen	1.889,16	 	 	1.889,16
8	+ Saldo der Ein- und Auszahlungen aus Investitionstätigkeit (§ 3 Absatz 1 Satz 1 Nummer 41 GemHVO-Doppik)	 	72.366,41	 	72.366,41
9	+ Saldo der Ein- und Auszahlungen aus Krediten für Investitionen und Investitionsförderungsmaßnahmen (ohne planmäßige Tilgung)	 	0,00	 	0,00
10	+ Saldo der Ein- und Auszahlungen aus durchlaufenden Geldern und ungeklärten Zahlungsvorgängen (§ 3 Absatz 1 Satz 1 Nummer 55 GemHVO-Doppik)	 	 	305,69	305,69
11 ³	= Saldo der liquiden Mittel und der Kredite zur Sicherung der Zahlungsfähigkeit zum 31.12. des Haushaltsjahres	70.374,90	-84.799,49	305,69	-14.118,90
Kontrollrechnung:					
12	Liquide Mittel zum 31.12. des Haushaltsjahres (§ 3 Absatz 1 Satz 1 Nummer 60 GemHVO-Doppik)				0,00
13	- Kredite zur Sicherung der Zahlungsfähigkeit zum 31.12. des Haushaltsjahres (§ 3 Absatz 1 Satz 1 Nummer 58 GemHVO-Doppik)				14.118,90
14	= Saldo der liquiden Mittel und der Kredite zur Sicherung der Zahlungsfähigkeit zum 31.12. des Haushaltsjahres				-14.118,90

¹ Ämter weisen nur den auf ihren Haushalt entfallenden Anteil an den liquiden Mitteln sowie die Forderungen gemäß § 47 Absatz 4 Nummer 2.2.6.1 GemHVO-Doppik aus.
Amtsangehörige Gemeinden weisen die Forderungen gemäß § 47 Absatz 4 Nummer 2.2.6.1 GemHVO-Doppik aus.

² Ämter weisen nur den auf ihren Haushalt entfallenden Anteil an den Krediten zur Sicherung der Zahlungsfähigkeit sowie die Verbindlichkeiten gemäß § 47 Absatz 5 Nummer 4.10.1 GemHVO-Doppik aus. Amtsangehörige Gemeinden weisen die Verbindlichkeiten gemäß § 47 Absatz 5 Nummer 4.10.1 GemHVO-Doppik aus.
Darüber hinaus sind Verbindlichkeiten gemäß § 47 Absatz 5 Nummer 4.3 und 4.7 bis 4.11 GemHVO-Doppik auszuweisen, soweit sie Verbindlichkeiten aus Kreditaufnahmen zur Sicherung der Zahlungsfähigkeit enthalten.
Der auszuweisende Betrag entspricht dem Betrag in Muster 4a zu § 1 Absatz 2 Nummer 5 GemHVO-Doppik, Spalte 1, Zeile 13.

³ Der Betrag für die laufenden Ein- und Auszahlungen (Spalte 1) entspricht dem Vortrag gemäß § 16 Absatz 1 Nummer 2 und Absatz 2 Nummer 2 GemHVO-Doppik.

Anhang
für das Haushaltsjahr 2014
der Gemeinde Faulenrost

Gliederung

Seite

A.	Rechtsgrundlagen.....	3
B.	Gliederung des Jahresabschlusses.....	3
C.	Abweichungen von den bisher angewandten Bilanzierungs- und Bewertungsmethoden	3
D.	Angaben zu den Posten der Aktivseite der Bilanz	3
D.1	Anlagevermögen.....	3
D.1.2	Sachanlagen.....	3
D.1.3	Finanzanlagen	6
D.2	Umlaufvermögen	6
D.2.1	Vorräte.....	6
D.2.2	Forderungen und sonstige Vermögensgegenstände	6
E.	Angaben zu den Posten der Passivseite der Bilanz	7
E.1	Eigenkapital	7
E.2	Sonderposten	8
E.4	Verbindlichkeiten	9
E.5	Rechnungsabgrenzungsposten.....	10
F.	Angaben zur Ergebnisrechnung.....	10
F.1	Erträge.....	11
F.2	Aufwendungen.....	11
F.3	Jahresergebnis	12
G.	Angaben zur Finanzrechnung	12
G.1	Saldo der ordentlichen und außerordentlichen Ein- und Auszahlungen	12
G.2	Saldo der Ein- und Auszahlungen aus Investitionstätigkeit	12
G.3	Finanzmittelfluss aus Finanzierungstätigkeit	13
H.	Angaben zu den Teilrechnungen	14
I.	Sonstige Angaben.....	14
I.1	Drohende finanzielle Belastungen und sonstige Verpflichtungen	14
I.2	Personalbestand.....	14
I.3	Haushaltsermächtigungen	14
I.4	Mitgliedschaft in Organisationen	14
I.5	Sonstige wesentliche Verträge.....	15
I.6	Noch nicht erhobene Entgelte und Abgaben.....	15
I.7	Gesetzliche oder vertragliche Einschränkungen zu Grundstücken.....	15
I.8	Subsidiärhaftung aus der Zusatzversorgung der Arbeitnehmer.....	15

A. Rechtsgrundlagen

Der Anhang zum Jahresabschluss zum 31. Dezember 2014 der Gemeinde Faulenrost wurde unter Beachtung des § 60 Abs. 1 und Abs. 2 KV M-V und der §§ 17 Abs. 5 bis 7; 32 Abs. 1 Nr. 5; 34 Abs. 2, 3 und Abs. 6 bis 8; 39 Abs. 2; 42 Abs. 1; 43 Abs. 1 bis 3; 44 Abs. 3 und 4; 45 Abs. 3 und 4; 46 Abs. 2 und 3; 47 Abs.2; 48 GemHVO-Doppik erstellt.

Der Jahresabschluss ist in Euro aufgestellt.

Die Aufstellungsfrist gemäß § 60 Abs. 4 KV M-V wurde auf Grund der verspäteten Aufstellung der Eröffnungsbilanz und der nachfolgenden Jahresabschlüsse zum 31. Dezember 2012 und 31. Dezember 2013 nicht eingehalten.

B. Gliederung des Jahresabschlusses

Die Gliederungsvorschriften der GemHVO-Doppik fanden uneingeschränkt Beachtung.

Die Gliederung der Ergebnis- und Finanzrechnung erfolgte unter Anwendung der Übergangsregelung gemäß § 63 GemHVO-Doppik vom 19.05.2016 nach den §§ 2 und 3 der GemHVO-Doppik in der Fassung vom 25.02.2008.

C. Abweichungen von den bisher angewandten Bilanzierungs- und Bewertungsmethoden

Die angewandten Bilanzierungs- und Bewertungsmethoden sind gegenüber dem Vorjahr unverändert.

D. Angaben zu den Posten der Aktivseite der Bilanz

Die Aufgliederung der in der Bilanz ausgewiesenen Anlageposten und ihre Entwicklung im Haushaltsjahr 2014 sind in einer gesonderten Übersicht dargestellt.

D.1 Anlagevermögen	<u>31.12.2013</u>	<u>31.12.2014</u>
	4.171.691,09 €	4.778.587,19 €
D.1.2 Sachanlagen	<u>31.12.2013</u>	<u>31.12.2014</u>
	3.745.612,45 €	4.352.508,55 €

Das Sachanlagevermögen wurde zum Bilanzstichtag 31.12.2014 durch eine Buchinventur erfasst und in einer Anlagenbestandsliste einzeln nachgewiesen. Zugänge des Haushaltsjahres 2014 wurden zu Anschaffung- bzw. Herstellungskosten bewertet. In die Herstellungskosten wurden ausschließlich die Einzelkosten gemäß § 33 Abs. 3 GemHVO-Doppik einbezogen.

Die planmäßigen Abschreibungen wurden fortgeführt bzw. für die Neuzugänge gemäß den Verwaltungsvorschriften linear begonnen.

Bei der Bilanzposition 1.2.1 „Wald, Forsten“ gibt es keine Veränderung gegenüber dem Vorjahr.

Die im Jahr 2014 zu verzeichnenden Zugänge in Höhe von insgesamt 850.627,85 € sind in der Finanzrechnung unter der Zeilennummer 36 (Auszahlungen für Sachanlagen) enthalten. Der in der Finanzrechnung ausgewiesene Gesamtauszahlungsbetrag ist um 576,48 € niedriger als die Zugänge gemäß Anlagenübersicht. Dieses resultiert aus zwei Verbindlichkeiten für das Haushaltsfolgejahr (welche bereits als Zugänge in der Betriebs- und Geschäftsausstattung in Höhe von 494,48 € und in den geleisteten Anzahlungen, Anlagen im Bau in Höhe von 82,00 € im Jahr 2014 enthalten sind).

D. 1.2.2 sonstige unbebaute Grundstücke und grundstücksgleiche Rechte

<u>31.12.2013</u>	<u>31.12.2014</u>
295.344,49 €	238.971,73 €

Verkäufe diverser Flurstücke führten im Jahr 2014 zu einer Minderung des Bestandes um den Gesamtbuchwert der Flurstücke in Höhe von 56.372,76 €. Weitere Zugänge oder Abschreibungen waren nicht zu verzeichnen. Die Verkäufe erfolgten jeweils über dem Buchwert, so dass Erträge in der Ergebnisrechnung in Höhe von 223.023,39 € einfließen.

D. 1.2.3 Bebaute Grundstücke und grundstücksgleiche Rechte

<u>31.12.2013</u>	<u>31.12.2014</u>
619.920,50 €	764.919,47 €

Die Veränderungen zum Vorjahr ergeben sich aus planmäßigen Abschreibungen in Höhe von 21.017,24 €, sowie aus Zugängen in Höhe von 166.016,21 € aus der Umbuchung aus den Anlagen im Bau für die Investitionsmaßnahme „Parkplatz am Gemeindezentrum“.

D. 1.2.4 Infrastrukturvermögen

<u>31.12.2013</u>	<u>31.12.2014</u>
2.708.931,87 €	3.088.180,40 €

Die Veränderung zum Vorjahr setzt sich wie folgt zusammen:

- Umbuchungen aus Anlagen im Bau in Höhe von +526.905,68 € (davon 439.811,56 € für die Maßnahmen „Straßenbau Demzin 4. bis 6. Bauabschnitt“ und 87.094,12 € für die Maßnahme „Straßenbeleuchtung Hungerstorf“)
- Abgänge in Höhe von 1.270,00 € aus dem Verkauf von einem Grundstück (der Verkauf erfolgte über dem Buchwert, so dass in der Ergebnisrechnung 1.019,50 € als Erträge aus der Veräußerung von Grundstücken und Gebäuden ausgewiesen werden)
- planmäßige Abschreibungen in Höhe von 146.387,15 € zusammen.

D. 1.2.7 Maschinen, technische Anlagen, Fahrzeuge

<u>31.12.2013</u>	<u>31.12.2014</u>
92.252,13 €	127.712,12 €

Der Wert der Maschinen, technischen Anlagen und Fahrzeuge ist um den Wert der Abschreibungen um 13.570,72 € gesunken.

Im Jahr 2014 wurde ein Traktor Claas AXOS 320 CX inkl. Frontlader im Wert von 47.481,00 € erworben und in die Anlagenbuchhaltung übernommen.

Gleichzeitig wurde der bis dahin vorhandene Traktor Fendt (Restbuchwert 1,00 €) inkl. Frontlader (Restbuchwert 1,00 €) für insgesamt 4.760,00 € verkauft. Diese Verkäufe werden in der Anlagenübersicht als Abgänge in Höhe von 2,00 € dargestellt. In der Ergebnisrechnung ist hierfür ein Ertrag aus der Veräußerung in Höhe von 4.758,00 € ausgewiesen.

Ein weiterer Zugang ist in Höhe von 1.551,71 € für die Anschaffung von zwei Rehhütten für Kinderspielplätze zu verzeichnen.

D. 1.2.8 Betriebs- und Geschäftsausstattung**31.12.2013**
25.447,84 €**31.12.2014**
23.896,95 €

Bei der Betriebs- und Geschäftsausstattung gab es Zugänge in Höhe von 3.560,99 €.

Die Zugänge sind folgenden Produkten zugeordnet:

1.1.4.03 – Gemeindebauhof	821,10 € (Hochentaster)
1.2.6.05 – Freiwillige Feuerwehr	1.790,89 € (davon 494,48 € als Verbindlichkeit in der Bilanz ausgewiesen)
5.7.3.00 – Bürgerhäuser u. ä.	949,00 € (Geschirrspüler Gemeindezentrum)

Die Abschreibungen im laufenden Haushaltsjahr belaufen sich auf 5.111,88 €.

Auf Grund der im Jahr 2014 durchgeführten Inventur wurde der Festwert für die Dienst- und Schutzbekleidung der Freiwilligen Feuerwehr Faulenrost korrigiert. Es wurde eine außerplanmäßige Abschreibung in Höhe von 750,00 € verbucht. Dieser Betrag findet sich in der Ergebnisrechnung als sonstige laufende Aufwendungen wieder.

D. 1.2.10 Gel. Anzahlungen, Anlagen im Bau**31.12.2013**
0,00 €**31.12.2014**
105.112,26 €

Die Anlagen im Bau zum 31.12.2014 untergliedern sich wie folgt:

Investive Maßnahme	Stand 31.12.2013	Zugang 2014	Abgang 2014	Umbuchung 2014	Endbestand 31.12.2014
ANL100449 Demzin 4./5. u. 6. Abschnitt	0,00 €	439.811,56 €	0,00 €	- 439.811,56 €	0,00 €
ANL100450 Dorfstr. Gutshaus Hungerstorf	0,00 €	23.425,84€	0,00 €	0,00 €	23.425,84 €
ANL100573 Straßenbeleuchtung Hungerstorf	0,00 €	87.094,12 €	0,00 €	- 87.094,12 €	0,00 €
ANL100599 ländl. Weg Schwabendorf-Zettemin	0,00 €	47.366,03 €	0,00 €	0,00 €	47.366,03 €
ANL100704 Parkplatz Gemeindezentrum	0,00 €	166.016,21 €	0,00 €	- 166.016,21 €	0,00 €
ANL100618 Brücke Schwabendorf-Zettemin	0,00 €	34.320,39 €	0,00 €	0,00 €	34.320,39 €
Summe	0,00 €	798.034,15 €	€	- 692.921,89 €	105.112,26 €

Nach der Fertigstellung der investiven Maßnahmen „Demzin 4./5. und 6. Bauabschnitt“, „Straßenbeleuchtung Hungerstorf“ und „Parkplatz am Gemeindezentrum“ wurden die bis dahin angesammelten Kosten in Höhe von insgesamt 692.921,89 € auf die entsprechenden Bilanzpositionen umgebucht.

Die investiven Maßnahmen „Dorfstr. Gutshaus Hungerstorf“, „ländlicher Weg Schwabendorf-Zettemin“ und „Brücke Schwabendorf-Zettemin“ wurden im Jahr 2014 begonnen und noch nicht beendet. Entsprechend werden die im Jahr 2014 angefallenen Kosten in Höhe von 105.112,26 € unter dieser Bilanzposition weiter geführt.

D.1.3 Finanzanlagen	<u>31.12.2013</u> 426.078,64 €	<u>31.12.2014</u> 426.078,64 €
----------------------------	-----------------------------------	-----------------------------------

Bei den Finanzanlageposten 1.3.5 „Sondervermögen mit Sonderrechnungen, Zweckverbänden, Anstalten öffentlichen Rechts, rechtsfähigen Stiftungen“ gab es im Jahr 2014 keine Veränderungen gegenüber dem Vorjahr.

D.2 Umlaufvermögen	<u>31.12.2013</u> 410.683,41 €	<u>31.12.2014</u> 416.939,56 €
---------------------------	-----------------------------------	-----------------------------------

D.2.1 Vorräte	<u>31.12.2013</u> 361.994,06 €	<u>31.12.2014</u> 358.096,46 €
----------------------	-----------------------------------	-----------------------------------

Hierbei handelt es sich insbesondere um zum Verkauf bestimmte Grundstücke. Im Jahr 2014 wurde ein Verkauf realisiert. Der Bestand an Vorräten hat sich entsprechend um den Buchwert des Grundstückes in Höhe von 3.897,60 € verändert.

D.2.2 Forderungen und sonstige Verm.gegenstände	<u>31.12.2013</u> 48.689,35 €	<u>31.12.2014</u> 58.843,10 €
--	----------------------------------	----------------------------------

Der Bestand an Forderungen zum Bilanzstichtag 31.12.2014 ist durch eine Beleginventur nachgewiesen. Die Forderungen und sonstigen Vermögensgegenstände sind mit dem Nominalwert angesetzt.

Hinsichtlich der Aufgliederung der Forderungen entsprechend ihrer Fristigkeit wird auf die Anlage „Forderungsübersicht“ verwiesen. Sämtliche Forderungen und sonstigen Vermögensgegenstände haben zum Bilanzstichtag eine Restlaufzeit von weniger als einem Jahr. Einzelwertberichtigungen wurden nicht vorgenommen, da man von der Einbringlichkeit aller Forderungen ausgeht.

D.2.2.1 Öffentlich-rechtliche Forderungen, Forderungen aus Transferleistungen	<u>31.12.2013</u> 25.056,27 €	<u>31.12.2014</u> 28.504,26 €
--	----------------------------------	----------------------------------

Die Forderung setzen sich aus

- | | |
|--|--------------|
| • Gebührenforderungen | 4.757,31 €, |
| • Steuerforderungen | 19.483,95 €, |
| • sonstige öffentlich-rechtliche Forderungen | 4.263,00 € |

zusammen.

D.2.2.2 Privatrechtliche Forderungen aus Lieferungen und Leistungen	<u>31.12.2013</u> 1.233,50 €	<u>31.12.2014</u> 1.352,49 €
--	---------------------------------	---------------------------------

Hierin enthalten sind Forderungen aus dem Bereich Wohnungsverwaltung in Höhe von 283,68 € (Zahlungsrückstände auf Kaltmieten und Betriebskosten), Forderungen aus Kostenerstattungsansprüchen gegenüber privaten Dritten in Höhe von 320,22 € sowie Pachtzahlungsrückstände in Höhe von 748,59 €.

D.2.2.5 Forderungen gegen Sondervermögen, Zweckverbände, Anstalten des öffentlichen Rechts, rechtsfähige kommunale Stiftungen	<u>31.12.2013</u>	<u>31.12.2014</u>
	5,28 €	251,14 €

Hierbei handelt es sich um Forderungen gegenüber dem WasserZweckVerband Malchin Stavenhagen.

D.2.2.6.2 Sonstige Forderungen gegen den sonstigen öffentlichen Bereich	<u>31.12.2013</u>	<u>31.12.2014</u>
	22.394,30 €	28.735,21 €

Die Forderungen setzen sich aus den Erstattungsbeträgen aus den Spitzabrechnungen der Verwaltungskostenerstattungen 2012 (5.805,00 €), 2013 (10.875,00 €) und 2014 (9.805,00 €) der Stadt Malchin gegenüber dem Amt Malchin am Kummerower See und des daraus resultierenden Erstattungsbetrages an die Gemeinde Faulenrost in Höhe von insgesamt 26.485,00 €, dem Erstattungsbetrag aus der Spitzabrechnung der besonderen Umlage für die Leistungen der Friedhofsverwaltung der Stadt Malchin für die Friedhöfe der Gemeinde in Höhe von 1.902,61 € und Forderungen gegen das Land ist in Höhe von insgesamt 347,60 € zusammen.

E. Angaben zu den Posten der Passivseite der Bilanz

E.1 Eigenkapital	<u>31.12.2013</u>	<u>31.12.2014</u>
	3.034.336,51 €	3.109.261,22 €

Das Eigenkapital wurde zum Nennwert angesetzt.

E.1.1 Kapitalrücklage	<u>31.12.2013</u>	<u>31.12.2014</u>
	3.210.296,90 €	3.230.311,47 €

E.1.1.1 Allgemeine Kapitalrücklage	<u>31.12.2013</u>	<u>31.12.2014</u>
	3.074.355,18 €	3.074.355,18 €

Eine Veränderung der allgemeinen Kapitalrücklage ist im Jahr 2014 nicht zu verzeichnen.

E.1.1.2 Zweckgebundene Kapitalrücklage	<u>31.12.2013</u>	<u>31.12.2014</u>
	135.941,72 €	155.956,29 €

Der Bestand zum 31.12.2013 in Höhe von 135.941,72 € bezieht sich auf gebildete Rücklagen aus der Wohnungsverwaltung.

Zuführungen im Haushaltsjahr ergeben sich aus investiven Schlüsselzuweisungen in Höhe von 20.014,57 € gemäß § 11 FAG M-V.

Die Entnahme der investiven Schlüsselzuweisungen ist nur bei einem Jahresfehlbetrag möglich und beschränkt sich auf den Betrag der planmäßigen Abschreibungen abzüglich der korrespondierenden Erträge aus der Auflösung von Sonderposten, höchstens auf den Bestand der zweckgebundenen Kapitalrücklage. Auf Grund des Jahresüberschusses gemäß E.1.4 ist eine Entnahme im Jahr 2014 nicht möglich.

E.1.3 Ergebnisvortrag	<u>31.12.2013</u>	<u>31.12.2014</u>
	-83.795,73 €	-175.960,39 €

Die Jahresfehlbeträge der Ergebnisrechnungen der Jahre 2012 in Höhe von 83.795,73 € und 2013 in Höhe von 92.164,66 € werden hier dargestellt.

E.1.4 Jahresüberschuss/ Jahresfehlbetrag	<u>31.12.2013</u>	<u>31.12.2014</u>
	-92.164,66 €	54.910,14 €

Der Jahresfehlüberschuss der Ergebnisrechnung für das Jahr 2014 in Höhe von 61.837,30 € wird hier dokumentiert und auf die neue Rechnung vorgetragen.

E.2 Sonderposten	<u>31.12.2013</u>	<u>31.12.2014</u>
	1.386.086,26 €	1.924.249,56 €

Die Sonderposten zum Anlagevermögen wurden mit den ursprünglichen Zuführungsbeträgen abzüglich der bis zum Bilanzstichtag vorzunehmenden Auflösungen angesetzt. Die Auflösung der Sonderposten erfolgt ertragswirksam entsprechend der Abschreibungen der bezuschussten Vermögensgegenstände.

E.2.1 Sonderposten zum Anlagevermögen	<u>31.12.2013</u>	<u>31.12.2014</u>
	1.386.086,26 €	1.924.249,56 €

E.2.1.1 Sonderposten aus Zuwendungen	<u>31.12.2013</u>	<u>31.12.2014</u>
	1.367.523,00 €	1.856.671,84 €

Die Auflösung der Sonderposten aus Zuwendungen ist mit einem Wert in Höhe von 50.775,09 € zu verzeichnen (in der Ergebnisrechnung Zeile 2 enthalten). Die Auflösung wurde linear entsprechend der planmäßigen Abschreibung der bezuschussten Vermögensgegenstände des Anlagevermögens vorgenommen bzw. fortgesetzt.

Zugänge sind in Höhe von 538.372,22 € für die folgenden Maßnahmen ausgewiesen:

- Straßenbeleuchtung Hungerstorf	55.527,95 €
- Demzin 4./5. und 6. Bauabschnitt	379.346,46 €
- Parkplatz am Gemeindezentrum	106.536,96 €
- Straßenbeleuchtung Ortsteile	- 3.386,75 €
(Rückzahlung zu viel erhaltene Zuwendungen, in der Finanzrechnung unter sonstige Investitionsauszahlungen enthalten)	

Umbuchungen aus den Sonderposten aus Anzahlungen erfolgten in Höhe von 1.551,71 €.

E.2.1.2 Sonderposten Beiträge und ähnliche Entgelte	<u>31.12.2013</u>	<u>31.12.2014</u>
	4.111,59 €	3.737,82 €

Die Auflösung der Sonderposten aus Beiträgen und ähnlichen Entgelten ist mit einem Wert von 373,77 € zu verzeichnen (in der Ergebnisrechnung in Zeile 4 enthalten). Die Auflösung wurde linear entsprechend der planmäßigen Abschreibung der bezuschussten Vermögensgegenstände des Anlagevermögens vorgenommen bzw. fortgesetzt.

E.2.1.3 Sonderposten aus Anzahlungen	<u>31.12.2013</u>	<u>31.12.2014</u>
	14.451,67 €	63.839,90 €

Der Bestand der Sonderposten aus Anzahlungen zum 31.12.2013 bezieht sich auf Investitionszuwendungen für Spielplätze. Im Jahr 2014 wurden investive Auszahlungen in Höhe von 1.551,71 € getätigt. Entsprechend wurde der Teilbetrag aus den Sonderposten aktiviert und auf die Sonderposten aus Zuwendungen umgebucht.

Zugänge sind für die noch nicht fertig gestellten investiven Maßnahmen „ländlicher Weg Schwabendorf-Zettemin“ in Höhe von 24.983,35 € sowie „Brücke Schwabendorf-Zettemin“ in Höhe von 25.956,59 € zu verzeichnen.

E.4 Verbindlichkeiten

<u>31.12.2013</u>	<u>31.12.2014</u>
150.144,12 €	149.925,96 €

Der Bestand an Verbindlichkeiten zum 31.12.2014 wurde durch eine Beleginventur nachgewiesen. Die Verbindlichkeiten wurden mit dem Rückzahlungsbetrag bewertet.

Die Zusammensetzung der Verbindlichkeiten sowie die Aufgliederung nach Fristigkeiten sind in der Verbindlichkeitenübersicht aufgezeigt.

E.4.2.1 Verbindlichkeiten aus Kreditaufnahmen für Investitionen und Investitionsfördermaßnahmen

<u>31.12.2013</u>	<u>31.12.2014</u>
131.585,30 €	129.696,14 €

Die Verbindlichkeiten aus Kreditaufnahmen sind durch Verträge sowie entsprechende Bankbestätigungen (Saldenbestätigungen zum 31.12.2014) nachgewiesen.

Darlehensgeber	Darlehenskonto	Restkapital zum 31.12.2013	Restkapital zum 31.12.2014
KfW	593519	119.500,00 €	119.500,00 €
KfW	178359BSV	2.331,51 €	1.942,93 €
KfW	697089BSV	9.753,79 €	8.253,21 €
Gesamt		131.585,30 €	129.696,14 €

Der erstgenannte Kredit wurde im Jahr 2013 aufgenommen und ist die ersten drei Jahre tilgungsfrei.

E.4.5 Verbindlichkeiten aus Lieferungen und Leistungen

<u>31.12.2013</u>	<u>31.12.2014</u>
12.819,59 €	4.901,07 €

Hierbei handelt es sich um stichtagsbezogene Verbindlichkeiten. Die Zahlungsverpflichtungen wurde Anfang des Jahres 2015 erfüllt.

E.4.9 Verbindlichkeiten gegen Sondervermögen, Zweckverbände, Anstalten des öffentlichen Rechts

<u>31.12.2013</u>	<u>31.12.2014</u>
863,08 €	5,73 €

Hierbei handelt es sich um stichtagsbezogene Verbindlichkeiten. Die Zahlungsverpflichtungen wurde Anfang des Jahres 2015 erfüllt.

E.4.10.1 Verbindlichkeiten aus dem gemeinsamen Zahlungsmittelbestand

<u>31.12.2013</u>	<u>31.12.2014</u>
4.172,15 €	14.118,90 €

Der Zahlungsmittelbestand (liquiden Mittel) wird über die sogenannte Einheitskasse bei der Stadt Malchin als geschäftsführende Gemeinde geführt. Die liquiden Mittel der einzelnen amtsangehörigen Städte und Gemeinden und des Amtes werden folglich als Forderung bzw. Verbindlichkeit aus dem gemeinsamen Zahlungsmittelbestand dargestellt.

In der Finanzrechnung wurde für das Jahr 2014 ein Fehlbetrag in Höhe von 9.946,75 € ausgewiesen. Dieser führte zum weiteren Aufbau der Verbindlichkeiten aus dem gemeinsamen Zahlungsmittelbestand.

E.4.10.2 sonstige Verbindlichkeiten gegenüber dem sonstigen öffentlichen Bereich	<u>31.12.2013</u>	<u>31.12.2014</u>
	0,00 €	194,43 €

Verbindlichkeiten bestehen gegen das Land Mecklenburg-Vorpommern in Höhe von 82,00 € sowie gegen die Unfallkasse M-V in Höhe von 112,43 €. Diese Zahlungsverpflichtungen wurden Anfang des Jahres 2015 erfüllt.

E.4.11 Sonstige Verbindlichkeiten	<u>31.12.2013</u>	<u>31.12.2014</u>
	704,00 €	1.009,69 €

Hierbei handelt es sich um stichtagsbezogene Verbindlichkeiten. Die Zahlungsverpflichtungen wurden Anfang des Jahres 2015 erfüllt.

E.5 Rechnungsabgrenzungsposten	<u>31.12.2013</u>	<u>31.12.2014</u>
	11.807,61 €	12.090,01 €

E.5 Rechnungsabgrenzungsposten	<u>31.12.2013</u>	<u>31.12.2014</u>
	11.807,61 €	12.090,01 €

Der für die Grabnutzungsentgelte gebildete Rechnungsabgrenzungsposten wurde um einen Teilbetrag in Höhe von 642,70 € ertragswirksam aufgelöst. Gleichzeitig gab es im Jahr 2014 eine Zuführung in Höhe von 925,10 €, so dass sich eine Veränderung der Rechnungsabgrenzungsposten in Höhe von 282,40 € ergibt.

F. Angaben zur Ergebnisrechnung

Den Gesamterträgen in Höhe von 1.002.153,38 € stehen Aufwendungen in Höhe von 947.243,24 € gegenüber. In der Ergebnisrechnung wurde ein Jahresüberschuss vor und nach der Veränderung der Rücklagen in Höhe von 54.910,14 € ausgewiesen. Bei der Haushaltsplanung 2014 wurde im Ergebnishaushalt noch von einem Jahresfehlbetrag in Höhe von 228.600,00 € ausgegangen.

Entsprechend der Anforderung des § 44 Absatz 2 i. V. m. § 2 Absatz 1 GemHVO-Doppik werden die einzelnen Posten in der Ergebnisrechnung aufgeführt.

Gemäß § 44 Abs. 3 GemHVO-Doppik sind erhebliche Unterschiede zum Haushaltsvorjahr und zu den Ansätzen des Haushaltsjahres zu erläutern. Wesentliche Unterschiede liegen vor, wenn die Abweichungen, bezogen auf die Posten der Ergebnisrechnung, 20 v. H. und mindestens 10,0 TEUR betragen.

Alle Aufwendungen und Erträge, die dem Haushaltsjahr 2014 zuzuordnen waren, sind im Jahresabschluss 2014 unabhängig von der tatsächlichen Zahlung mit dem Nominalwert der Forderungen und Rückzahlungsbetrag der Verbindlichkeiten berücksichtigt worden.

Die Einzelermächtigungen und –ergebnisse 2014 können der „Übersicht über die Erträge und Aufwendungen im Ergebnishaushalt“ (Anlage) entnommen werden.

F.1 Erträge

Nr.	Erträge	Ergebnis 2013	Gesamt-ermächtigung 2014	Ergebnis 2014	Abweichung zur Ermächtigung 2014	Abweichung zum Vorjahr 2013
9	Sonstige laufende Erträge	27.063,18 €	24.100,00 €	275.097,49 €	250.997,49 €	248.034,31 €

Die wesentliche Abweichung gegenüber der Gesamtermächtigung resultiert hauptsächlich aus folgenden getätigten Verkäufen über dem Buchwert:

• sonstige unbebaute Grundstücke u. grundstücksgl. Rechte	223.023,39 €
• Infrastrukturvermögen	1.019,50 €
• Maschinen, technische Anlagen, Fahrzeuge	4.758,00 €
• Vorräte	<u>21.315,00 €</u>
	<u>250.115,89 €</u>

Diese Erträge wurden bei der Haushaltsplanung nicht berücksichtigt.

F.2 Aufwendungen

Nr.	Aufwendungen	Ergebnis 2013	Gesamt-ermächtigung 2014	Ergebnis 2014	Abweichung zur Ermächtigung 2014	Abweichung zum Vorjahr 2013
13	Aufwendungen für Sach- und Dienstleistungen	175.447,55 €	239.500,00 €	214.325,62 €	-25.174,38 €	38.878,07 €
	Darunter:					
	Aufwendungen für Energie, Wasser, Abwasser und Abfall	73.546,77 €	61.700,00 €	59.174,72 €	-2.525,28 €	-14.372,05 €
	Aufwendungen für Unterhaltung und Bewirtschaftung	61.575,20 €	120.400,00 €	97.872,67 €	-22.527,33 €	36.297,47 €

Die Minderaufwendungen im Bereich der Aufwendungen für Energie, Wasser, Abwasser und Abfall ergeben sich entscheidend aus dem Produkt 5.7.3.00 (Bürgerhäuser u. ä.). Hier mussten ca. 13 T€ weniger für Öl aufgewendet werden als im Vorjahr.

Insbesondere bei den Aufwendungen für Unterhaltung und Bewirtschaftung konnte gegenüber der Gesamtermächtigung ein verbessertes Ergebnis erzielt werden. Zum Teil geplante Unterhaltungsmaßnahmen wurden im Haushaltsjahr 2014 nicht umgesetzt. Gegenüber dem Vorjahr entstanden dennoch erhebliche Mehraufwendung für die Unterhaltung und Bewirtschaftung. Bereits im Vorjahr wurden nicht alle geplanten Unterhaltungsmaßnahmen umgesetzt, so dass diese im Jahr 2014 durchgeführt wurden.

Unter dieser Aufwandsposition sind die Kostenerstattungen an die Gemeinden und Gemeindeverbände bezogen auf die besondere Umlage der Friedhofsverwaltung der Stadt Malchin und deren Leistungen für die Friedhöfe der Gemeinde Faulenrost in Höhe von 10.651,51 € enthalten. Diese wurde erstmalig ab dem Jahr als „Aufwendung für Dienstleistungen“ dargestellt. In den Vorjahren wurden der Ausweis und die Verbuchung unter der Aufwandsposition „Zuwendungen, Umlagen und sonstige Transferaufwendungen“ vorgenommen. Weiterhin sind Mehraufwendungen in Höhe von ca. 6 T€ für Schullastenausgleichszahlungen gegenüber dem Vorjahr gegeben.

Nr.	Aufwendungen	Ergebnis 2013	Gesamt-ermächtigung 2014	Ergebnis 2014	Abweichung zur Ermächtigung 2014	Abweichung zum Vorjahr 2013
14	Abschreibungen auf immaterielle Vermögensgegenstände des Anlagevermögens	141.681,78 €	112.300,00 €	185.336,99 €	73.036,99 €	43.655,21 €

Die ergebnisverschlechternde Plan-Ist-Abweichung ergibt sich daraus, dass bei der Planung noch keine Eröffnungsbilanz zum 01.01.2012 vorlag und es sich somit um Schätzwerte

handelte. In der Anlagenübersicht sind Abschreibungen in Höhe von 186.086,99 € ausgewiesen. Bei dem übersteigenden Anteil handelt es sich um eine außerplanmäßige Abschreibung auf Grund der Anpassung des Festwertes des Bestandes an Einsatzbekleidung der Freiwilligen Feuerwehr Faulenrost nach erfolgter Inventur.

Nr.	Aufwendungen	Ergebnis 2013	Gesamt-ermächtigung 2014	Ergebnis 2014	Abweichung zur Ermächtigung 2014	Abweichung zum Vorjahr 2013
18	Sonstige laufende Aufwendungen	58.078,24 €	89.800,00 €	75.716,57 €	-14.083,43	17.638,33

Die ergebnisverbessernde Plan-Ist-Abweichung ergibt sich im Wesentlichen aus geplanten Aufwendungen für Vergütungen einschließlich Reisekosten an Sachverständige (allg. Vermessung, Gutachten, Grundbuch- und Flurkartenauszüge etc. insbesondere für Eigenanteile Vermessung im Bodenordnungsverfahren), welche nur im geringem Umfang in Anspruch genommen werden mussten.

F.3 Jahresergebnis

Der Haushaltsausgleich in der Ergebnisrechnung ist jahresbezogen gegeben (vgl. Ergebnisrechnung Pos Nr. 37).

Der Haushaltsausgleich gemäß § 16 Abs. 2 GemHVO-Doppik unter Einbeziehung der Vorträge aus Haushaltsvorjahren ist nicht gegeben. Es ist ein Jahresfehlbetrag von 121.050,25 € festzustellen und gemäß § 17 Abs. 2 Nr. 2 GemHVO-Doppik auf die neue Rechnung vorzutragen.

G. Angaben zur Finanzrechnung

Den Gesamteinzahlungen von 1.674.287,61 € stehen Auszahlungen von insgesamt 1.684.234,36 € gegenüber. In der Finanzrechnung wurde eine Abnahme der liquiden Mittel in Höhe von 9.946,75 € ausgewiesen.

Die Finanzrechnung ist nach den Bestimmungen des § 45 i. V. m. § 3 GemHVO-Doppik zu gliedern.

Den dargestellten Abweichungen in der Ergebnisrechnung folgen entsprechende Abweichungen in den korrespondierenden Posten der Finanzrechnung, soweit eine Zahlungswirksamkeit in 2014 gegeben war.

G.1 Saldo der Einzahlungen und Auszahlungen aus Verwaltungstätigkeit

Die in der Finanzrechnung unter den Posten 1 bis 25 ausgewiesenen Beträge beinhalten die im Haushaltsjahr 2014 zahlungswirksam gewordenen Erträge bzw. Aufwendungen der Ergebnisrechnung bzw. Zahlungen für das Vorjahr.

Das Haushaltsjahr schließt mit einem Fehlbetrag in Höhe von 80.729,69 € ab. Unter Berücksichtigung von Vorträgen aus Haushaltsvorjahren ist in der Finanzrechnung der Haushaltsausgleich gemäß § 16 Abs. 2 GemHVO-Doppik gegeben. In Bezug auf das jahresbezogene Ergebnis ist in der Finanzrechnung der Haushaltsausgleich nicht gegeben, da kein Überschuss vorhanden ist.

G.2 Saldo der Ein- und Auszahlungen aus Investitionstätigkeit

Nr.	Gesamtfinanzrechnung investiv Einzahlungen	Ergebnis 2013	Gesamt-ermächtigung 2014	Ergebnis 2014	Abweichung zur Ermächtigung 2014	Abweichung zum Vorjahr 2013
27	Einzahlungen aus Investitionszuwendungen	606.017,45 €	737.400,00 €	618.043,88 €	-119.356,12 €	12.026,43 €
30	Einzahlungen aus Sachanlagen	2.195,00 €	304.400,00 €	286.445,65 €	-17.954,35 €	284.250,65 €
33	Einzahlungen aus Vorräten	0,00 €	0,00 €	21.315,00 €	21.315,00 €	21.315,00 €

Nr.	Gesamtfinanzrechnung investiv Auszahlungen	Ergebnis 2013	Gesamt- ermächtigung 2014	Ergebnis 2014	Abweichung zur Ermächtigung 2014	Abweichung zum Vorjahr 2013
36	Auszahlungen für Sachanlagen	864.274,83 €	1.098.069,59 €	850.051,37 €	-248.018,22 €	-14.223,46 €
39a	Sonstige Investitionsauszahlungen	0,00 €	3.386,75€	3.386,75 €	€	3.386,75 €

Der Saldo der investiven Ein- und Auszahlungen beträgt 72.366,41 €.

Die wesentliche Abweichung zum Planansatz bei den Einzahlungen aus Investitionszuwendungen ergibt sich hauptsächlich aus der Investitionsmaßnahme:

- Straßenbau Demzin 4./5. und 6. Bauabschnitt (-111.153,54 €)
- Parkplatz am Gemeindezentrum (-14.763,04 €)

Bei den Einzahlungen aus Sachanlagen ist man bei der Planung für das Jahr 2014 von den Verkäufen diverser Grundstücke ausgegangen, welche auch realisiert wurden. Jedoch wurde eine Unterscheidung nach Einzahlungen aus Sachanlagen und Einzahlungen aus Vorräten nicht vorgenommen.

Gegenüber der Gesamtermächtigung sind Auszahlungen für Sachanlagen wesentlich geringer ausgefallen. Die Abweichungen ergeben sich hauptsächlich aus den Maßnahmen:

- Straßenbau Demzin 4./5. und 6. Bauabschnitt (-191.988,44 €)
- Parkplatz am Gemeindezentrum (-21.583,79 €)
- Dorfstraße Hungerstorf „Um den Teich“ (-13.774,16 €)
- Ausstattung für Spielplätze (-10.609,09 €)

Die beiden erstgenannten Maßnahmen sind günstiger ausgefallen als geplant. Entsprechend wurden für geringere Auszahlungen für Sachanlagen auch geringere Fördermittel als Einzahlungen aus Investitionszuwendungen ausgereicht. Für die beiden letztgenannten Maßnahmen wurden die nicht verbrauchten Mittel als Ermächtigung für das Haushaltsfolgejahr gebildet.

G.3 Finanzmittelfluss aus Finanzierungstätigkeit

Nr.	Gesamtfinanzrechnung investiv	Ergebnis 2013	Gesamt- ermächtigung 2014	Ergebnis 2014	Abweichung zur Ermächtigung 2014	Abweichung zum Vorjahr 2013
42	Finanzmittelüberschuss/ Finanzmittelfehlbetrag	-257.926,98 €	-189.856,34 €	-8.363,28 €	181.493,06 €	249.563,70 €
45	Saldo der Ein- u. Auszahlungen aus Krediten für Investitionen	117.610,84 €	-1.900,00 €	-1.889,16 €	10,84 €	-119.500,00 €
55	Saldo der Ein- u. Auszahlungen durchlaufende Gelder	0,00 €	0,00 €	305,69 €	305,69 €	305,69 €

Der Saldo der Zeilen 42, 45 und 55 ergibt die Veränderung der liquiden Mittel im Haushaltsjahr 2014 in Höhe von -9.946,75 €.

H. Angaben zu den Teilrechnungen

Die Gemeinde Faulenrost hat ihren Haushalt in 5 Teilergebnis- und Finanzhaushalte unterteilt. Die Teilhaushalte erreichten im Haushaltsjahr 2014 folgende Teilergebnisse:

Nr.	Teilhaushalt	Teil-Ergebnisrechnung (in €)		Teil-Finanzrechnung (in €)	
		Gesamtermächtigung	Saldo Posten Nr. 28	Gesamtermächtigung	Saldo Posten Nr. 5
1	Zentrale Dienste und Finanzen	+ 3.600,00	+7.082,60	+ 2.500,00	+ 7.137,76
3	Ordnungsangelegenheiten, Schulen u. Soziales	./.. 127.300,00	./.. 118.068,61	./.. 123.800,00	./.. 113.500,96
4	Gebäude- und Liegenschaftsverwaltung	./.. 87.100,00	+ 175.666,92	./.. 69.000,00	./.. 66.757,04
5	Bauverwaltung	./.. 48.500,00	+ 1.558,34	./.. 53.200,00	./.. 41.250,78
6	Finanzverwaltung	+ 32.000,00	./.. 11.329,11	+ 113.300,00	+ 133.641,33
	Summe	./.. 227.300,00	+ 54.910,14	./.. 130.200,00	./.. 80.279,69

Es konnten in fast allen Teilhaushalten in den Ergebnis- und Finanzrechnungen Verbesserungen gegenüber den Planansätzen erreicht werden. Ausschließlich die Teilergebnisrechnung des Teilhaushaltes 6 schließt im Rechnungsergebnis gegenüber der Gesamtermächtigung schlechter ab.

I. Sonstige Angaben

I.1 Drohende finanzielle Belastungen und sonstige Verpflichtungen

Zum Bilanzstichtag 31. Dezember 2014 liegen keine Sachverhalte vor, die zu zukünftigen Belastungen führen, ohne dass hierfür Rückstellungen bzw. Verbindlichkeiten ausgewiesen oder Fördermittel beantragt werden.

I.2 Personalbestand

Die Anzahl der Beschäftigten betrug im Jahr 2014 monatlich durchschnittlich 1,61 Vollzeitäquivalente.

I.3 Haushaltsermächtigungen

Es liegen Haushaltsermächtigungen laut Anlage in Höhe von 24.383,25 € für Auszahlungen aus Investitionstätigkeit vor.

I.4 Mitgliedschaft in Organisationen

Die Gemeinde Faulenrost ist Mitglied in folgenden Organisationen

- Städte- und Gemeindetag M-V
- Kreisfeuerwehrverband Mecklenburgische Seenplatte
- Kommunale Zusatzversorgungskasse M-V
- Wasser- und Bodenverband „Obere Peene“

Summe der Beiträge
460,36 €
152,00 €
Pflichtmitglied
Mitglied Kraft Gesetz

I.5 Sonstige wesentliche Verträge

Zum Bilanzstichtag 31. Dezember 2013 bestanden keine wesentlichen Verträge. Risiken aus Haftpflicht- und Vermögensschäden sind durch den Beitritt der Gemeinde zum Kommunalen Schadensausgleich (KSA) sowie durch weitere Versicherungsverträge abgesichert.

I.6 Noch nicht erhobene Entgelte und Abgaben

Für die im Jahr 2014 fertig gestellten beitragspflichtigen Investitionsmaßnahmen können erst nach dem Ablauf des Bodenordnungsverfahrens Straßenausbaubeiträge erhoben werden.

I.7 Gesetzliche oder vertragliche Einschränkungen zu Grundstücken

Zu den bilanzierten Grundstücken bestehen gesetzliche und vertragliche Einschränkungen. Sie sind in elektronischer Form erfasst.

I.8 Subsidiärhaftung aus der Zusatzversorgung der Arbeitnehmer

Zur Subsidiärhaftung aus der Zusatzversorgung von Tarifangestellten werden folgende Angaben gemacht:

Die Arbeitnehmer der Gemeinde Faulenrost sind bei der Kommunalen Zusatzversorgungskasse Mecklenburg-Vorpommern - ZMV versichert.

Es bestehen Versorgungszusagen gemäß des Tarifvertrages über die zusätzliche Altersversorgung der Beschäftigten des öffentlichen Dienstes vom 1. März 2002 – Altersvorsorge-TV-Kommunal – (ATV-K) in der Fassung des Änderungsvertrages Nr. 4 vom 22. Juni 2007 sowie aufgrund der Satzung der Kommunalen Zusatzversorgungskasse Mecklenburg - Vorpommern in der Fassung vom 3. April 2002 (AmtsBl. M-V Nr. 42/2002 S. 1377) 6. Satzungsänderung vom 25. Oktober 2007 (AmtsBl. M-V/AAz. 2008 S. 219).

Die Umlagen bzw. Zusatzbeiträge an die ZMV in Haushaltsjahr 2014 setzen sich wie folgt zusammen:

Jahr	U m l a g e in €			Z u s a t z b e i t r a g in €		
	Arbeitgeber	Arbeitnehmer	gesamt	Arbeitgeber	Arbeitnehmer	gesamt
2014	500,24	-	500,24	769,53	769,53	1.539,06

Faulenrost, den 13.06.2018



Tobaben
Bürgermeister

**Jahresabschluss
der Gemeinde Faulenrost
zum 31.12.2014**

Anlagen

Anlagenübersicht

Gemeinde Faulenrost 2014

	Anschaffungs- und Herstellkosten / Zuführungsbeträge					Abschreibungen, Wertberichtigungen / Auflösungsbeträge						Restbuchwerte		Kennzahlen		außerplanmäßige Abschreibungen EUR	
	Stand zum 31.12. Haushaltsvorjahr*	Zugänge im Haushaltsjahr	Abgänge im Haushaltsjahr	Umbuchungen im Haushaltsjahr	Stand zum 31.12. Haushaltsjahr	Aufgelaufene Abschreibungen zum 31.12. Haushaltsvorjahr	Zuschreibungen im Haushaltsjahr	Abschreibungen im Haushaltsjahr	Umbuchungen im Haushaltsjahr	Aufgelaufene Abschreibungen auf Abgänge	Abschreibungen zum 31.12. Haushaltsjahr	Restbuchwerte am Ende des Haushaltsjahres	Restbuchwerte am Ende des Haushaltsvorjahres	Durchschnittlicher Abschreibungssatz	Durchschnittlicher Restbuchwert		
	EUR	EUR	EUR	EUR	EUR	EUR	EUR	EUR	EUR	EUR	EUR	EUR	EUR	EUR	EUR		
	2	3	4	5	6	7	8	9	10	11	12	10	11	12	13	14	
1.1 Immaterielle Vermögensgegenstände																	
1.1.1 Gewerbliche Schutzrechte und ähnliche Rechte																	
1.1.2 Geleistete Zuwendungen																	
1.1.3 Geleistete Investitionszuschüsse																	
1.1.4 Geschäfts- oder Firmenwert																	
1.1.5 Anzahlungen auf immaterielle Vermögensgegenstände																	
SUMME Immaterielle Vermögensgegenstände																	
1.2 Sachanlagen																	
1.2.1 Wald, Forsten	3.715,62 €				3.715,62 €							3.715,62 €	3.715,62 €			100,00	
1.2.2 sonstige unbeebr. u. grundst.gleiche Rechte	295.344,49 €		56.372,76 €		238.971,73 €							238.971,73 €	295.344,49 €			100,00	
1.2.3 Bebaute Grundstücke und grundstücksgleiche Rechte	1.353.388,21 €			166.016,21 €	1.519.404,42 €	733.467,71 €						764.919,47 €	619.920,50 €	1,38		50,34	
1.2.4 Infrastrukturvermögen	5.406.115,85 €		1.270,00 €	526.905,68 €	5.931.751,53 €	2.697.183,98 €						2.843.571,13 €	3.088.180,40 €	2,47		52,06	
1.2.5 Bauten auf fremdem Grund und Boden																	
1.2.6 Kunstgegenstände, Denkmäler																	
1.2.7 Maschinen, techn. Anlagen und Fahrzeuge	169.176,37 €	49.032,71 €	2,00 €		218.207,08 €	76.924,24 €						90.494,96 €	127.712,12 €	6,22		58,53	
1.2.8 Betriebs- und Geschäftsausstattung	35.580,90 €	3.560,99 €			39.141,89 €	10.133,06 €						15.244,94 €	23.896,95 €	13,06		61,05	
1.2.9 Pflanzen und Tiere																	
1.2.10 Geleistete Anzahlungen, Anlagen im Bau		798.034,15 €		692.921,89 €	105.112,26 €								105.112,26 €			100,00	
SUMME Sachanlagen	7.263.321,44 €	850.627,85 €	- 57.644,76 €		8.056.304,53 €	- 3.517.708,99 €		- 186.086,99 €				- 3.703.795,98 €	4.352.508,55 €	3.745.612,45 €			750,00 €
1.3 Finanzanlagen																	
1.3.1 Anteile an verbundenen Unternehmen																	
1.3.2 Ausleihungen an verbundene Unternehmen																	
1.3.3 Beteiligungen																	
1.3.4 Ausleihungen an Unternehmen, mit Beteiligungsverh.																	
1.3.5 Sonderverm., Zweckvb., Anst öff. R., rechtsf. Stift.	426.078,64 €				426.078,64 €								426.078,64 €	426.078,64 €		100,00	
1.3.6 Ausl Sonderv., Zweckvb., Anst öff. R., rechtsf. Stift.																	
1.3.7 sonstige Wertpapiere des Anlagevermögens																	
1.3.8 Ant. Rückl. der Versorgungsk. zur Abd. v. Pensions																	
1.3.9 sonstige Ausleihungen																	
SUMME Finanzanlagen	426.078,64 €				426.078,64 €								426.078,64 €	426.078,64 €			
SUMME Anlagevermögen	7.689.400,08 €	850.627,85 €	- 57.644,76 €		8.482.383,17 €	- 3.517.708,99 €		- 186.086,99 €				- 3.703.795,98 €	4.778.587,19 €	4.171.691,09 €			750,00 €
2.1 Sonderpostenübersicht zum Anlagevermögen																	
2.1.1 Sonderposten aus Zuwendungen	-1.530.635,45	-538.372,22		-1.551,71	-2.070.559,38	163.112,45		50.775,09				213.887,54	-1.856.671,84	-1.367.523	2,45		89,67
2.1.2 Sonderposten aus Beiträgen und ähnlichen Entgelten	-7.475,59				-7.475,59	3.364		373,77				3.737,77	-3.737,82	-4.111,59	5,00		50,00
2.1.3 Sonderposten aus Anzahlungen	-14.950	-50.939,94		1.551,71	-64.338,23	498,33						498,33	-63.839,90	-14.451,67			99,23
SUMME Sonderposten zum Anlagevermögen	-1.553.061,04	-589.312,16			-2.142.373,20	166.974,78		51.148,86				218.123,64	-1.924.249,56	-1.386.086,26			

* einschließlich aller aufgetauften Zu- und Abgänge sowie Umbuchungen

Forderungsübersicht 2014									
Nr.	Art (gemäß § 47 Absatz 4 Nummer 2.2 GemHVO-Doppik)	Forderungen zum Ende des Haushaltsjahres				Kumulierte Abzinsung	kumulierte sonstige Wert- berichtigungen	Bilanzwert	Bilanzwert
		davon mit einer Restlaufzeit			Nominalwert				
		bis zu einem Jahr	von über einem bis zu fünf Jahren	von mehr als fünf Jahren		zum Ende des Haushaltsjahres	zum Ende des Haushaltsjahres	zum Ende des Haushaltsjahres	zum Ende des Haushaltsvor- jahres
		in €							
2.2.1	Öffentlich-rechtliche Forderungen, Forderungen aus Transferleistungen								
	- Gebührenforderungen	4.757,31			4.757,31			9.108,74	
	- Beitragsforderungen								
	- Steuerforderungen	19.483,95			19.483,95			11.405,53	
	- Grundsteuer								
	- Gewerbesteuer								
	- Sonstige								
	- Forderungen aus Transferleistungen								
	- Sonstige öffentlich-rechtliche Forderungen	4.263,00			4.263,00			4.542,00	
	Summe öffentlich-rechtliche Forderungen, Forderungen aus Transferleistungen	28.504,26			28.504,26			25.056,27	
2.2.2	Privatrechtliche Forderungen aus Lieferungen und Leistungen	1.352,49			1.352,49			1.233,50	
2.2.3	Forderungen gegen verbundene Unternehmen								
2.2.4	Forderungen gegen Unternehmen, mit denen ein Beteiligungsverhältnis								
2.2.5	Forderungen gegen Sondervermögen, Zweckverbände, Anstalten des öffentlichen Rechts, rechtsfähige kommunale Stiftungen	251,14			251,14			5,28	
2.2.6	Forderungen gegen den sonstigen öffentlichen Bereich:								
2.2.6.1	Forderungen aus dem gemeinsamen Zahlungsmittelbestand	-			-			-	
2.2.6.2	Sonstige Forderungen gegen den sonstigen öffentlichen Bereich	28.735,21			28.735,21			22.394,30	
2.2.7	Sonstige Vermögensgegenstände								
2.2	Summe Forderungen und sonstige Vermögensgegenstände	58.843,10			58.843,10			48.689,35	

Verbindlichkeitenübersicht 2014										
Nr.	Art (gemäß § 47 Absatz 5 Nummer 4 GemHVO-Doppik)	Verbindlichkeiten zum 31.12.2014 mit einer Restlaufzeit			Stand zum 31.12. 2014 (Nominal-wert)	Abzinsung zum 31.12. 2014	Stand zum 31.12. 2014 (Bilanzwert)	davon durch Grundpfand- rechte oder ähnliche Rechte	Art und Form der Sicherheit	Stand zum 31.12. 2013 (Bilanzwert)
		bis zu einem Jahr	von über einem bis zu fünf Jahren	von mehr als fünf Jahren						
		in €								
4.1	Anleihen									
4.2	Verbindlichkeiten aus Kreditaufnahmen	1.889,16	30.410,67	97.396,31	129.696,14		129.696,14			131.585,30
	davon:									
4.2.1	Verbindlichkeiten aus Kreditaufnahmen für Investitionen und Investitionsförderungsmaßnahmen	1.889,16	30.410,67	97.396,31	129.696,14		129.696,14			131.585,30
4.2.2	Verbindlichkeiten aus Kreditaufnahmen zur Sicherung der Zahlungsfähigkeit									
4.3	Verbindlichkeiten aus Vorgängen, die Kreditaufnahmen wirtschaftlich gleichkommen									
4.4	Erhaltene Anzahlungen auf Bestellungen									
4.5	Verbindlichkeiten aus Lieferungen und Leistungen	4.901,07			4.901,07		4.901,07			12.819,59
4.6	Verbindlichkeiten aus Transferleistungen									
4.7	Verbindlichkeiten gegenüber verbundenen Unternehmen									
4.8	Verbindlichkeiten gegenüber Unternehmen, mit denen ein Beteiligungsverhältnis besteht									
4.9	Verbindlichkeiten gegenüber Sondervermögen mit Sonderrechnung, Zweckverbänden, Anstalten des öffentlichen Rechts, rechtsfähigen kommunalen Stiftungen	5,73			5,73		5,73			863,08
4.10	Verbindlichkeiten gegenüber dem sonstigen öffentlichen									
4.10.1	Verbindlichkeiten aus dem gemeinsamen	14.118,90			14.118,90		14.118,90			4.172,15
4.10.2	Sonstige Verbindlichkeiten gegenüber dem sonstigen öffentlichen Bereich	194,43			194,43		194,43			
4.11	Sonstige Verbindlichkeiten	1.009,69			1.009,69		1.009,69			704,00
4	Summe der Verbindlichkeiten	22.118,98	30.410,67	97.396,31	149.925,96		149.925,96			150.144,12

Doppischer Budgetplan 2014 Rechnung

Übers.ü.d.d.Ende d.HHJ hinaus geltenden
Haushaltserm.

1. Aufwandsermächtigungen

	Ansatz HHJ EUR 1	Ergebnis HHJ EUR 2	Übertr. Ansätze EUR 3
1 Zentrale Dienste und Finanzen	22.000	14.826	0
2 Wirtschaftsförderung und Tourismus	0	0	0
3 Ordnungsangelegenheiten, Schulen und Soziales	129.300	120.720	0
4 Gebäude- und Liegenschaftsverwaltung	211.700	208.082	0
5 Bauverwaltung	98.600	90.187	0
6 Finanzverwaltung	451.200	513.429	0
Teilergebnishaushalte zusammen	912.800	947.243	0

Doppischer Budgetplan 2014 Rechnung

Übers.ü.d.d.Ende d.HHJ hinaus geltenden
Haushaltserm.

2.1 ordentlich/außerord. Auszahlungen

	Ansatz HHJ EUR	Ergebnis HHJ EUR	Übertr. Ansätze EUR
	1	2	3
1 Zentrale Dienste und Finanzen	22.000	15.068	0
2 Wirtschaftsförderung und Tourismus	0	0	0
3 Ordnungsangelegenheiten, Schulen und Soziales	124.500	114.120	0
4 Gebäude- und Liegenschaftsverwaltung	204.300	207.549	0
5 Bauverwaltung	96.100	84.553	0
6 Finanzverwaltung	348.600	341.782	0
Teilergebnishaushalte zusammen	795.500	763.071	0

Doppischer Budgetplan 2014 Rechnung

Übers.ü.d.d.Ende d.HHJ hinaus geltenden
Haushaltserm.

2.2 Auszahlungen aus Investitionstätigkeit

	Ansatz HHJ EUR 1	Ergebnis HHJ EUR 2	Übertr. Ansätze EUR 3
1 Zentrale Dienste und Finanzen	0	0	0
2 Wirtschaftsförderung und Tourismus	0	0	0
3 Ordnungsangelegenheiten, Schulen und Soziales	0	1.296	0
4 Gebäude- und Liegenschaftsverwaltung	45.300	49.251	0
5 Bauverwaltung	963.700	802.891	24.383
6 Finanzverwaltung	0	0	0
Teilergebnishaushalte zusammen	1.009.000	853.438	24.383

Doppischer Budgetplan 2014 Rechnung

Übers.ü.d.d.Ende d.HHJ hinaus geltenden
Haushaltserm.

2.3 Auszahlungen aus Finanzierungstätigkeit

	Ansatz HHJ EUR 1	Ergebnis HHJ EUR 2	Übertr. Ansätze EUR 3
1 Zentrale Dienste und Finanzen	0	0	0
2 Wirtschaftsförderung und Tourismus	0	0	0
3 Ordnungsangelegenheiten, Schulen und Soziales	0	0	0
4 Gebäude- und Liegenschaftsverwaltung	0	0	0
5 Bauverwaltung	0	0	0
6 Finanzverwaltung	1.900	1.734.770	0
Teilergebnishaushalte zusammen	1.900	1.734.770	0

Doppischer Budgetplan 2014 Rechnung

Übers.ü.d.d.Ende d.HHJ hinaus geltenden
Haushaltserm.

Ermächtigungen f.d.Aufnahme v. Krediten für Investitionen

	genehmigte Festsetzung HHJ	im HHJ in Anspruch genom.	fortgelt. Ansätze
	EUR	EUR	EUR
	1	2	3
1 Zentrale Dienste und Finanzen	0	0	0
2 Wirtschaftsförderung und Tourismus	0	0	0
3 Ordnungsangelegenheiten, Schulen und Soziales	0	0	0
4 Gebäude- und Liegenschaftsverwaltung	0	0	0
5 Bauverwaltung	0	0	0
6 Finanzverwaltung	0	0	0
Teilergebnishaushalte zusammen	0	0	0

Kontenschema Matrix									
Übersicht über Erträge und Aufwendungen zum Ergebnishaushalt		Ermächtig. des Haushaltsjahres	Übertr. Ermächt. aus HHVorjahren	Gesamt-ermächtigung Haushaltsjahr	Ergebnis des Haushaltsjahres	Abweichung im Haushaltsjahr	Ergebnis Haushaltsvorjahr	Ergebnisveränd. ggüb. HHVorjahr	Übertr. Ermächt. in HHFolgejahre
		EUR	EUR	EUR	EUR	EUR	EUR	EUR	EUR
		1	2	3	4	5	6	7	8
1	+ Steuern und ähnliche Abgaben	247.000,00	0,00	247.000,00	271.677,75	-24.677,75	237.273,97	34.403,78	0,00
	darunter:	0,00	0,00	0,00	0,00	0,00	0,00	0,00	0,00
1.1	Grundsteuer A	34.400,00	0,00	34.400,00	34.517,12	-117,12	33.786,77	730,35	0,00
1.2	Grundsteuer B	39.500,00	0,00	39.500,00	39.250,43	249,57	38.978,44	271,99	0,00
1.3	Gewerbesteuer	38.400,00	0,00	38.400,00	57.393,65	-18.993,65	33.795,04	23.598,61	0,00
1.4	Gemeindeanteil an der Einkommensteuer	106.500,00	0,00	106.500,00	112.141,29	-5.641,29	103.530,96	8.610,33	0,00
1.5	Gemeindeanteil an der Umsatzsteuer	5.200,00	0,00	5.200,00	5.231,98	-31,98	5.094,37	137,61	0,00
1.6	Sonstige Gemeindesteuern	1.800,00	0,00	1.800,00	1.855,82	-55,82	1.964,15	-108,33	0,00
1.7	Ausgleichsleistungen vom Land	21.200,00	0,00	21.200,00	21.287,46	-87,46	20.124,24	1.163,22	0,00
1.8	Leist.d.Landes a.d.Umsetz.4. Gesetz f.moderen Dienstleist. a.Arbeitsm.	0,00	0,00	0,00	0,00	0,00	0,00	0,00	0,00
1.9	Leist.d.Landes a.d.Ausgl.v.Sonderleist.Zus.Arbeitslosen-/Sozialhilfe	0,00	0,00	0,00	0,00	0,00	0,00	0,00	0,00
2	+ Zuwendungen, allgemeine Umlagen und sonstige Transfererträge	233.300,00	0,00	233.300,00	260.833,03	-27.533,03	240.784,68	20.048,35	0,00
	darunter:	0,00	0,00	0,00	0,00	0,00	0,00	0,00	0,00
2.1	Schlüsselzuweisungen	220.600,00	0,00	220.600,00	210.037,94	10.562,06	209.488,46	549,48	0,00
2.2	Bedarfszuweisungen	0,00	0,00	0,00	0,00	0,00	0,00	0,00	0,00
2.3	Sonstige allgemeine Zuweisungen	0,00	0,00	0,00	0,00	0,00	0,00	0,00	0,00
2.4	Zuweisungen und Zuschüsse für laufende Zwecke	0,00	0,00	0,00	20,00	-20,00	20,00	0,00	0,00
2.5	Allgemeine Umlagen vom Land	0,00	0,00	0,00	0,00	0,00	0,00	0,00	0,00
2.6	Allgemeine Umlagen von Gemeinden und Gemeindeverbänden	0,00	0,00	0,00	0,00	0,00	0,00	0,00	0,00
3	+ Erträge der sozialen Sicherung	0,00	0,00	0,00	0,00	0,00	0,00	0,00	0,00
	darunter:	0,00	0,00	0,00	0,00	0,00	0,00	0,00	0,00
3.1	Ersatz von sozialen Leistungen außerhalb von Einrichtungen	0,00	0,00	0,00	0,00	0,00	0,00	0,00	0,00
3.2	Ersatz von sozialen Leistungen in Einrichtungen	0,00	0,00	0,00	0,00	0,00	0,00	0,00	0,00
3.3	Kostenbeteil.u.-erstatt. im Bereich des SGB XII u.and.soz.Leistungen	0,00	0,00	0,00	0,00	0,00	0,00	0,00	0,00
3.4	Kostenbeteil.u.-erstatt. im Bereich des SGB VIII u.and.Jugendhilfen	0,00	0,00	0,00	0,00	0,00	0,00	0,00	0,00
3.5	Kostenerstattungen von anderen Sozialhilfeträgern	0,00	0,00	0,00	0,00	0,00	0,00	0,00	0,00
3.6	Aufgabenbezogene Leistungsbeteiligung nach dem SGB II	0,00	0,00	0,00	0,00	0,00	0,00	0,00	0,00
3.7	Zuweis.u.Zuschüsse f.lfd.Zwecke im Bereich der sozi. Sicherung	0,00	0,00	0,00	0,00	0,00	0,00	0,00	0,00

Kontenschema Matrix									
Übersicht über Erträge und Aufwendungen zum Ergebnishaushalt		Ermächtig. des	Übertr.	Gesamt-	Ergebnis des	Abweichung im	Ergebnis	Ergebnisveränd.	Übertr.
		Haushaltsjahres	Ermächt. aus HHVorjahren	ermächtigung Haushaltsjahr	Haushaltsjahres	Haushaltsjahr	Haushaltsvorjahr	ggüb. HHVorjahr	Ermächtig. in HHFolgejahre
		EUR	EUR	EUR	EUR	EUR	EUR	EUR	EUR
		1	2	3	4	5	6	7	8
4	+ Öffentlich-rechtliche Leistungsentgelte	84.600,00	0,00	84.600,00	87.558,75	-2.958,75	84.576,25	2.982,50	0,00
	darunter:	0,00	0,00	0,00	0,00	0,00	0,00	0,00	0,00
4.1	Verwaltungsgebühren einschließlich Erstattung von Auslagen	0,00	0,00	0,00	0,00	0,00	0,00	0,00	0,00
4.2	Benutzungsgeb., Beiträge und ähnliche Entgelte, Kostenerstattungen	84.200,00	0,00	84.200,00	86.542,28	-2.342,28	83.097,05	3.445,23	0,00
5	+ Privatrechtliche Leistungsentgelte	97.000,00	0,00	97.000,00	89.715,95	7.284,05	94.018,70	-4.302,75	0,00
	darunter:	0,00	0,00	0,00	0,00	0,00	0,00	0,00	0,00
5.1	Privatrechtliche Leistungsentgelte	97.000,00	0,00	97.000,00	89.715,95	7.284,05	94.018,70	-4.302,75	0,00
6	+ Kostenerstattungen und Kostenumlagen	4.200,00	0,00	4.200,00	12.182,75	-7.982,75	10.875,00	1.307,75	0,00
7	+ Erhöhung des Bestandes an fertigen u. unfertigen Erzeugnissen	0,00	0,00	0,00	-3.897,60	3.897,60	0,00	-3.897,60	0,00
	- Verminderung des Bestandes an fertigen u. unfertigen Erzeugnissen	0,00	0,00	0,00	0,00	0,00	0,00	0,00	0,00
8	+ Andere aktivierte Eigenleistungen	0,00	0,00	0,00	0,00	0,00	0,00	0,00	0,00
9	+ Sonstige laufende Erträge	24.100,00	0,00	24.100,00	275.097,49	-250.997,49	27.063,18	248.034,31	0,00
	darunter:	0,00	0,00	0,00	0,00	0,00	0,00	0,00	0,00
9.1	Erträge aus der Veräußerung v. Vermögensggst. d.Anlage- und Umlaufverm.	0,00	0,00	0,00	250.115,89	-250.115,89	1.633,08	248.482,81	0,00
10	Summe der laufenden Erträge aus Verwaltungstätigkeit (Summe der Nummern 1 bis 9)	690.200,00	0,00	690.200,00	993.168,12	-302.968,12	694.591,78	298.576,34	0,00
11	- Personalaufwendungen	72.100,00	0,00	72.100,00	67.846,53	4.253,47	60.087,01	7.759,52	0,00
	darunter:	0,00	0,00	0,00	0,00	0,00	0,00	0,00	0,00
11.1	Zuführungen zu Pensionsrückstellungen u.ä. Verpflichtungen	0,00	0,00	0,00	0,00	0,00	0,00	0,00	0,00
12	- Versorgungsaufwendungen	0,00	0,00	0,00	0,00	0,00	0,00	0,00	0,00
	darunter:	0,00	0,00	0,00	0,00	0,00	0,00	0,00	0,00
12.1	Zuführungen zu Pensionsrückstellungen u.ä. Verpflichtungen	0,00	0,00	0,00	0,00	0,00	0,00	0,00	0,00
13	- Aufwendungen für Sach- und Dienstleistungen	239.500,00	0,00	239.500,00	214.325,62	25.174,38	175.447,55	38.878,07	0,00
	darunter:	0,00	0,00	0,00	0,00	0,00	0,00	0,00	0,00
13.1	Aufwendungen für Energie, Wasser, Abwasser und Abfall	61.700,00	0,00	61.700,00	59.174,72	2.525,28	73.546,77	-14.372,05	0,00
13.2	Aufwendungen für Unterhaltung und Bewirtschaftung	120.400,00	0,00	120.400,00	97.872,67	22.527,33	61.575,20	36.297,47	0,00
14	- Abschreibungen auf inmat.Vermögensggst. Anlageverm./Sachanlagen	112.300,00	0,00	112.300,00	185.336,99	-73.036,99	141.681,78	43.655,21	0,00
15	- Abschreibungen auf Vermögensggst. d.Umlaufverm.,übl. Abschr. übersch.	0,00	0,00	0,00	0,00	0,00	0,00	0,00	0,00

Kontenschema Matrix									
Übersicht über Erträge und Aufwendungen zum Ergebnishaushalt		Ermächtig. des Haushaltsjahres	Übertr. Ermächt. aus HHVorjahren	Gesamt-ermächtigung Haushaltsjahr	Ergebnis des Haushaltsjahres	Abweichung im Haushaltsjahr	Ergebnis Haushaltsvorjahr	Ergebnisveränd. ggüb. HHVorjahr	Übertr. Ermächt. in HHFolgejahre
		EUR	EUR	EUR	EUR	EUR	EUR	EUR	EUR
		1	2	3	4	5	6	7	8
16	- Zuwendungen, Umlagen und sonstige Transferaufwendungen	406.400,00	0,00	406.400,00	396.774,61	9.625,39	372.694,59	24.080,02	0,00
	darunter:	0,00	0,00	0,00	0,00	0,00	0,00	0,00	0,00
16.1	Zuweisungen und Zuschüsse für laufende Zwecke	64.400,00	0,00	64.400,00	54.992,75	9.407,25	57.186,95	-2.194,20	0,00
16.2	Schuldendiensthilfen	0,00	0,00	0,00	0,00	0,00	0,00	0,00	0,00
16.3	Gewerbesteuerumlage	7.500,00	0,00	7.500,00	7.416,96	83,04	5.463,06	1.953,90	0,00
16.4	Allgemeine Umlagen an das Land	0,00	0,00	0,00	0,00	0,00	0,00	0,00	0,00
16.5	Allgemeine Umlagen an Landkreise	213.100,00	0,00	213.100,00	213.041,55	58,45	197.206,04	15.835,51	0,00
16.6	Allgemeine Umlagen an das Amt oder die geschäftsführende Gemeinde	121.200,00	0,00	121.200,00	121.184,15	15,85	105.017,03	16.167,12	0,00
16.7	Allgemeine Umlagen an Zweckverbände	0,00	0,00	0,00	0,00	0,00	0,00	0,00	0,00
16.8	Allgemeine Umlagen an Sonstige	200,00	0,00	200,00	139,20	60,80	7.821,51	-7.682,31	0,00
17	- Aufwendungen der sozialen Sicherung	0,00	0,00	0,00	0,00	0,00	0,00	0,00	0,00
	darunter:	0,00	0,00	0,00	0,00	0,00	0,00	0,00	0,00
17.1	Leistungen nach SGB II	0,00	0,00	0,00	0,00	0,00	0,00	0,00	0,00
17.2	Kostenbeteiligungen und -erstattungen nach SGB II	0,00	0,00	0,00	0,00	0,00	0,00	0,00	0,00
17.3	Leistungen nach SGB XII	0,00	0,00	0,00	0,00	0,00	0,00	0,00	0,00
17.4	Kostenbeteiligungen und -erstattungen nach SGB XII	0,00	0,00	0,00	0,00	0,00	0,00	0,00	0,00
17.5	Leistungen nach SGB VIII	0,00	0,00	0,00	0,00	0,00	0,00	0,00	0,00
17.6	Kostenbeteiligungen und -erstattungen nach SGB VIII	0,00	0,00	0,00	0,00	0,00	0,00	0,00	0,00
17.7	Sonstige soziale Leistungen	0,00	0,00	0,00	0,00	0,00	0,00	0,00	0,00
17.8	Kostenbeteiligungen und -erstattungen für sonstige soziale Leistungen	0,00	0,00	0,00	0,00	0,00	0,00	0,00	0,00
17.9	Zuweisungen u. Zuschüsse für lfd. Zwecke des Bereichs soziale Sicherung	0,00	0,00	0,00	0,00	0,00	0,00	0,00	0,00
18	- Sonstige laufende Aufwendungen	89.800,00	0,00	89.800,00	75.716,57	14.083,43	58.078,24	17.638,33	0,00
19	Summe der laufenden Aufwendungen aus Verwaltungstätigkeit(Summe der Nummern 11 bis 18)	920.100,00	0,00	920.100,00	940.000,32	-19.900,32	807.989,17	132.011,15	0,00
20	Laufendes Ergebnis aus Verwaltungstätigkeit (Saldo der Nummern 10 und 19)	-229.900,00	0,00	-229.900,00	53.167,80	-283.067,80	-113.397,39	166.565,19	0,00
21	+ Zinserträge und sonstige Finanzerträge	7.500,00	0,00	7.500,00	8.985,26	-1.485,26	9.584,95	-599,69	0,00
	darunter:	0,00	0,00	0,00	0,00	0,00	0,00	0,00	0,00
21.1	Zinserträge	1.000,00	0,00	1.000,00	241,81	758,19	1.878,54	-1.636,73	0,00
21.2	Sonstige Finanzerträge	6.500,00	0,00	6.500,00	8.743,45	-2.243,45	7.706,41	1.037,04	0,00

Kontenschema Matrix									
Übersicht über Erträge und Aufwendungen zum Ergebnishaushalt		Ermächtig. des Haushaltsjahres	Übertr. Ermächt. aus HHVorjahren	Gesamt-ermächtigung Haushaltsjahr	Ergebnis des Haushaltsjahres	Abweichung im Haushaltsjahr	Ergebnis Haushaltsvorjahr	Ergebnisveränd. ggüb. HHVorjahr	Übertr. Ermächt. in HHFolgejahre
		EUR	EUR	EUR	EUR	EUR	EUR	EUR	EUR
		1	2	3	4	5	6	7	8
22	- Zinsaufwendungen und sonstige Finanzaufwendungen	4.900,00	0,00	4.900,00	7.242,92	-2.342,92	8.314,43	-1.071,51	0,00
	darunter:	0,00	0,00	0,00	0,00	0,00	0,00	0,00	0,00
22.1	Zinsaufwendungen	4.700,00	0,00	4.700,00	7.095,92	-2.395,92	8.314,43	-1.218,51	0,00
22.2	Sonstige Finanzaufwendungen	200,00	0,00	200,00	147,00	53,00	0,00	147,00	0,00
23	Finanzergebnis (Saldo der Nummern 21 und 22)	2.600,00	0,00	2.600,00	1.742,34	857,66	1.270,52	471,82	0,00
24	Ordentliches Ergebnis (Summe der Nummern 20 und 23)	-227.300,00	0,00	-227.300,00	54.910,14	-282.210,14	-112.126,87	167.037,01	0,00
25	+ Außerordentliche Erträge	0,00	0,00	0,00	0,00	0,00	0,00	0,00	0,00
26	- Außerordentliche Aufwendungen	0,00	0,00	0,00	0,00	0,00	0,00	0,00	0,00
27	Außerordentliches Ergebnis (Saldo der Nummern 25 und 26)	0,00	0,00	0,00	0,00	0,00	0,00	0,00	0,00
28	Jahresergebnis (Jahresüberschuss/-fehlbetrag) vor Veränderung der Rücklagen(Summe der Nummern 24 und 27)	-227.300,00	0,00	-227.300,00	54.910,14	-282.210,14	-112.126,87	167.037,01	0,00
29	- Einstellung in die Kapitalrücklage	0,00	0,00	0,00	0,00	0,00	0,00	0,00	0,00
30	+ Entnahme aus der Kapitalrücklage	9.100,00	0,00	9.100,00	0,00	9.100,00	19.962,21	-19.962,21	0,00
	darunter:	0,00	0,00	0,00	0,00	0,00	0,00	0,00	0,00
30.1	Entnahm.a.d.zwckgeb.Kapitalrücklage aus inv.gebundenen Zuweisungen	0,00	0,00	0,00	0,00	0,00	0,00	0,00	0,00
31	Jahresergebnis (Jahresüberschuss/-fehlbetrag) v.Veränd.d.zwckgeb.Ergebnrücklage(Saldo der Nummern 28, 29 und 30)	-218.200,00	0,00	-218.200,00	54.910,14	-273.110,14	-92.164,66	147.074,80	0,00
32	- Einstellung in die Rücklage für Belastungen aus dem komm. Finanzausgleich	0,00	0,00	0,00	0,00	0,00	0,00	0,00	0,00
33	+ Entnahme aus der Rücklage für Belastungen aus dem komm. Finanzausgleich	0,00	0,00	0,00	0,00	0,00	0,00	0,00	0,00
34	Jahresergeb.(Jahresüberschuss/-fehlbetrag) v.Veränd.d.sonst.zwckgeb. Ergrck(Saldo der Nummern 31, 32 und 33)	-218.200,00	0,00	-218.200,00	54.910,14	-273.110,14	-92.164,66	147.074,80	0,00
35	- Einstellung in sonstige zweckgebundene Ergebnisrücklagen	0,00	0,00	0,00	0,00	0,00	0,00	0,00	0,00
36	+ Entnahme aus sonstigen zweckgebundene Ergebnisrücklagen	0,00	0,00	0,00	0,00	0,00	0,00	0,00	0,00
37	Jahresergebnis (Jahresüberschuss/-fehlbetrag)(Saldo der Nummern 34, 35 und 36)	-218.200,00	0,00	-218.200,00	54.910,14	-273.110,14	-92.164,66	147.074,80	0,00
	nachrichtlich:	0,00	0,00	0,00	0,00	0,00	0,00	0,00	0,00
38	Ergebnisvortrag (§ 47 Abs. 5 Nr. 1.3 GemHVO-Doppik) aus dem Haushaltsvorjahr	-483.100,00	0,00	-483.100,00	-175.960,39	-307.139,61	0,00	-175.960,39	0,00

Kontenschema Matrix

Übersicht über Erträge und Aufwendungen zum Ergebnishaushalt		Ermächtig. des Haushaltsjahres	Übertr. Ermächt. aus HHVorjahren	Gesamt-ermächtigung Haushaltsjahr	Ergebnis des Haushaltsjahres	Abweichung im Haushaltsjahr	Ergebnis Haushaltsvorjahr	Ergebnisveränd. ggüb. HHVorjahr	Übertr. Ermächtig. in HHFolgejahre
		EUR	EUR	EUR	EUR	EUR	EUR	EUR	EUR
		1	2	3	4	5	6	7	8
39	Ergebnisvortrag (§ 47 Abs. 5 Nr. 1.3 GemHVO-Doppik) in das Haushaltsfolgejahr(Summe der Nummern 37 und 38)	-701.300,00	0,00	-701.300,00	-121.050,25	-580.249,75	-92.164,66	-28.885,59	0,00

Rechenschaftsbericht
zum
Jahresabschluss 2014
der
Gemeinde Faulenrost

Inhaltsverzeichnis

Seite

Vorbemerkung	3
A. Rechtsgrundlagen	3
B. Lage der Gemeinde Faulenrost.....	3
C. Vermögens-, Finanz- und Ertragslage.....	6
D. Teilhaushalte.....	11
E. Vorgänge von besonderer Bedeutung nach Schluss des Haushaltsjahres.....	11
F. Prognose- und Risikobericht	11

Vorbemerkung

Das Gesetz zur Einführung der Doppik im kommunalen Haushalts- und Rechnungswesen (KomDoppikEG M-V) hat mit Inkrafttreten zum 01. Januar 2008 für alle Gemeinden und Ämter in Mecklenburg-Vorpommern verbindlich die Einführung der kommunalen Doppik bis zum 01. Januar 2012 vorgeschrieben. (Artikel 1 des Gesetzes vom 14. Dezember 2007-GVOBl. M-V S.410).

Die Gemeinde Faulenrost hat sein Haushaltswesen zum 01. Januar 2012 auf das Neue Haushalts-und Rechnungswesen (NHKR M-V) umgestellt.

Der vorliegende Jahresabschluss für das Haushaltsjahr 2014 konnte nicht fristgerecht zum 30. April 2015 aufgestellt werden (vgl. § 60 Abs. 4 KV M-V).

Ein Vergleich mit dem Jahresabschluss des Vorjahres ist uneingeschränkt durchgeführt worden.

A. Rechtsgrundlagen

Der Rechenschaftsbericht zum 31. Dezember 2014 der Gemeinde Faulenrost wurde auf der Grundlage des § 60 KV M-V und des § 42 GemHVO-Doppik unter Beachtung der Vorschriften des § 49 GemHVO-Doppik erstellt.

B. Lage der Gemeinde Faulenrost

B.1 Organisation

Die Gemeinde Faulenrost liegt im Landkreis Mecklenburgische Seenplatte und gehört zum Amt Malchin am Kummerower See. Die Stadt Malchin ist geschäftsführende Gemeinde des Amtes nach §126 Absatz 1 Satz 3 Kommunalverfassung M-V. Zum Amt selbst gehören 7 amtsangehörige Städte und Gemeinden. Der Sitz des Amtes ist in Malchin.

Die Organe der Gemeinde Faulenrost sind:

1. der Bürgermeister und
2. die Gemeindevertretung.

Die Wahl der Gemeindevertreter und des Bürgermeisters (Kommunalwahl) erfolgte im Jahr 2014. Sie wurden von den Bürgerinnen und Bürgern der Gemeinde direkt gewählt. Die Wahlzeit beträgt fünf Jahre. Die Zahl der Gemeindevertreter beträgt 8 Mitglieder inklusive Bürgermeister.

Diese verteilen sich wie folgt:

Christlich Demokratische Union Deutschlands	3 Mitglieder
Kulturverein "De'Fulenrosser"	1 Mitglied
Freunde der Feuerwehr	1 Mitglied
Einzelbewerber	3 Mitglieder (inkl. Bürgermeister)

Die Gemeindevertretung hat zur Vorbereitung ihrer Beschlüsse folgende ständige Ausschüsse:

- Haupt-/Finanzausschuss
- Ausschuss für Gemeindeentwicklung, Bau, Verkehr und Umwelt
- Ausschuss für Schule, Jugend, Kultur, Sport und Soziales
- Rechnungsprüfungsausschuss

B.2 Rahmenbedingungen

B.2.1 Gemeindegebiet

Das Gemeindegebiet umfasst insgesamt	3.375 ha
• davon Ackerflächen	1.987 ha
• davon Waldflächen	493 ha
• davon Grünflächen	608 ha
• davon Wasserflächen	89 ha
• davon Gebäude- und Freiflächen	62 ha
• davon Verkehrsflächen	58 ha

Im Eigentum der Gemeinde Faulenrost befinden sich ca. 144 ha.

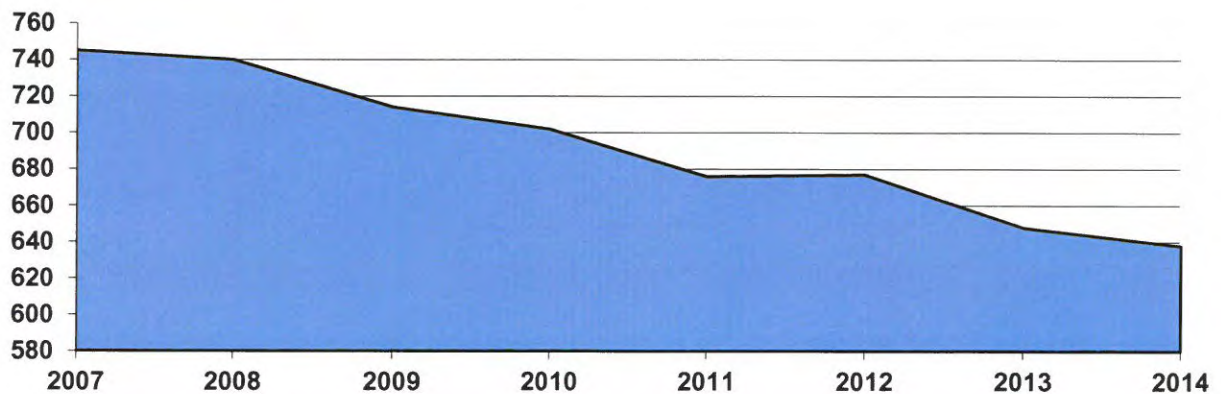
Neben der Ortslage Faulenrost selbst gehören die Ortsteile Demzin, Hungerstorf, Rittermannshagen, Rittermannshagen Hof und Schwabendorf zum Gemeindegebiet.

Die wirtschaftliche Struktur ist vor allem durch die Landwirtschaft sowie durch kleinere Gewerbebetriebe geprägt.

B.2.2 Bevölkerungsentwicklung

Die Gemeinde Faulenrost hat einen Einwohnerbestand von 638 Einwohnern (Stand 31.12.2014). Wie in den meisten ostdeutschen Städten und Gemeinden ist seit der Wende ein deutlicher Bevölkerungsrückgang zu verzeichnen. Zwischen Dezember 1991 und Dezember 2014 verlor die Gemeinde insgesamt 183 Einwohner. Der Einwohnerrückgang liegt damit für den genannten Zeitraum bei einer Quote von -22,3 %.

Bevölkerungsstand lt. Statistischem Amt	2008	2009	2010	2011	2012	2013	2014
Einwohner	740	714	702	676	677	648	638



Bevölkerungspyramide Gemeinde Faulenrost zum 31.12.2014



C. Vermögens-, Finanz- und Ertragslage

C.1 Vermögens- und Finanzlage

Die Bilanz zum Schluss des Haushaltsjahres weist ein positives Eigenkapital in Höhe von 3.109.261,22 € aus. Das Eigenkapital hat sich im Haushaltsjahr im Vergleich zum Vorjahr um 74.924,71 € erhöht.

Eigenkapitalentwicklung im Planungszeitraum (Basis HH-Plan 2014)

	Stand 31.12.2014	Planung 31.12.2015	Planung 31.12.2016	Planung 31.12.2017
	€	€	€	€
Stand Vorjahr	3.034.336,51	3.109.261,22	2.960.461,22	2.812.761,22
zweckgeb. Kapitalrücklage	20.014,57			
Ergebnisvortrag				
geplantes Jahresergebnis	54.910,14	-148.800,00	-147.700,00	-137.600,00
Summe	<u>3.109.261,22</u>	<u>2.960.461,22</u>	<u>2.812.761,22</u>	<u>2.675.161,22</u>

Das Vermögen der Gemeinde beträgt zum Bilanzstichtag 5.195.526,75 €. Zum vorhergehenden Haushaltsjahr hat sich das Vermögen um 613.152,25 € erhöht. Es ist belastet mit Verbindlichkeiten in Höhe von 149.925,96 €.

In der nachfolgenden Darstellung wurden die Zahlen der Bilanz zum 31.12.2014 nach betriebswirtschaftlichen Gesichtspunkten gegliedert und den Vorjahreszahlen gegenübergestellt. Dabei wurden Vermögens- und Schuldenposten mit einer Restlaufzeit von über einem Jahr als langfristig eingestuft.

Das Netto-Anlagevermögen setzt sich zusammen aus dem Anlagevermögen, bereinigt um die erhaltenen Zuwendungen zum Anlagevermögen (Sonderposten). Der Bestand an liquiden Mitteln wurde mit den Verbindlichkeiten aus dem gemeinsamen Zahlungsmittelbestand saldiert und das kurzfristige Fremdkapital wurde entsprechend vermindert.

	31.12.2014		31.12.2013		+ / -
	T€	%	T€	%	T€
Aktiva					
Sachanlagen	4.352	133,0	3.745	117,2	+607
Finanzanlagen	426	13,0	426	13,4	±0
Anlagevermögen	4.778	146,1	4.171	130,5	+607
abzgl. Sonderposten	-1.924	-58,8	-1.386	-43,4	-538
Netto-Anlagevermögen	2.854	87,2	2.785	87,1	+69
Langfristiges gebundenes Vermögen	2.854	87,2	2.785	87,1	+69
Sonstige Forderungen, sonstige Vermögensgegenstände, Rechnungsabgrenzungsposten	417	12,7	411	12,9	+6
Liquide Mittel	0	0,0	0	0,0	±0
Kurzfristig gebundenes Vermögen	417	12,6	411	12,9	+6
Summe bereinigter Aktiva	3.271	100,0	3.196	100,0	+75
Passiva					
Kapitalrücklagen	3.230	98,6	3.210	100,4	+20
Eigenkapital	3.109	98,7	3.034	100,3	+75
Langfristige Verbindlichkeiten gegenüber Kreditinstituten	130	4,0	132	4,1	-2
Langfristig verfügbares Kapital	3.239	102,7	3.166	104,5	+73
Sonstige Verbindlichkeiten und Rechnungsabgrenzungsposten	32	1,0	30	0,9	+2
Kurzfristiges Fremdkapital	32	1,0	30	0,9	+2
Summe bereinigter Passiva	3.271	100,0	3.196	100,0	+75

Ausgewählte Bilanzkennzahlen

Schwerpunkt auf der Aktivseite ist das Anlagevermögen. Zum Anlagevermögen gehören im Wesentlichen:

- Sachanlagen (Grundstücke, Gebäude, Infrastrukturvermögen, Fahrzeuge),
- Finanzanlagen (Anteile an verbundenen Unternehmen, Beteiligungen).

• Anlagenintensität:

Berechnung:

$$\frac{\text{Anlagevermögen} \times 100}{\text{Gesamtvermögen}}$$

Schlussbilanz per 31.12.2014:

$$\frac{4.778.587,19 \text{ €} \times 100}{5.195.526,75 \text{ €}} = 91,98 \%$$

Die Gemeinde Faulenrost weist eine sehr hohe Anlagenintensität aus. Sie lässt auf eine geringe Anpassungsfähigkeit schließen, da ein hoher Prozentsatz der Vermögenswerte durch Sach- und Finanzanlagen langfristig gebunden ist. Eine hohe Anlagenintensität hat eine hohe Belastung des Ergebnisses durch Abschreibungen zur Folge.

• **Anlagendeckung:**

Berechnung:	$\frac{\text{Eigenkapital} \times 100}{\text{Nettoanlagevermögen}}$	
Schlussbilanz per 31.12.2014:	$\frac{3.109.261,22 \text{ €} \times 100}{2.854.508,55 \text{ €}}$	108,92 %

Das Nettoanlagevermögen ist vollständig durch Eigenkapital gedeckt.

• **Infrastrukturintensität:**

Berechnung:	$\frac{\text{Infrastrukturvermögen} \times 100}{\text{Gesamtvermögen}}$	
Schlussbilanz per 31.12.2014:	$\frac{3.088.180,40 \text{ €} \times 100}{5.195.526,75 \text{ €}}$	59,44 %

59,44 Prozent des kommunalen Vermögens der Gemeinde Faulenrost ist durch Infrastruktur gebunden.

• **Abschreibungsquote:**

Berechnung:	$\frac{\text{Abschreibungen auf Anlagevermögen} \times 100}{\text{Gesamtvermögen}}$	
Schlussbilanz per 31.12.2014:	$\frac{185.336,99 \text{ €} \times 100}{5.195.526,75 \text{ €}}$	3,57 %

Die Abschreibungsquote vermittelt eine durchschnittliche Nutzungsdauer für Anlagegüter.

Das **Umlaufvermögen** setzt sich zusammen aus:

- Vorräten,
- Forderungen und sonstige Vermögensgegenstände.

Diese Bilanzposition stellt den gemeindlichen Vermögensanteil dar, der zur kurzfristigen Verwendung vorgesehen ist.

• **Umlageintensität:**

Berechnung:	$\frac{\text{Gesamtes Umlaufvermögen} \times 100}{\text{Gesamtvermögen}}$	
Schlussbilanz per 31.12.2014:	$\frac{416.939,56 \text{ €} \times 100}{5.195.526,75 \text{ €}}$	8,02 %

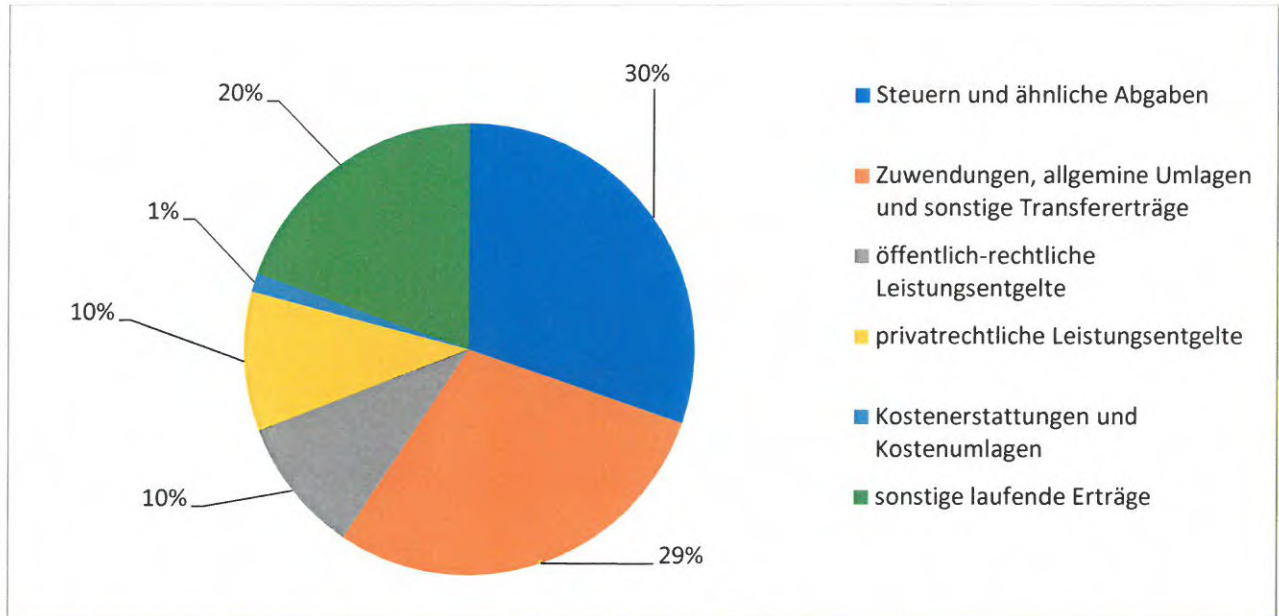
• **Eigenkapitalquote I:**

Berechnung:	$\frac{\text{Eigenkapital} \times 100}{\text{Gesamtvermögen}}$	
Schlussbilanz per 31.12.2014:	$\frac{3.109.261,22 \text{ €} \times 100}{5.195.526,75 \text{ €}}$	59,84 %

Die Eigenkapitalquote I zeigt an, in welchem Umfang das Vermögen der Kommune durch eigenes Eigenkapital finanziert wurde (eigene Substanz am Vermögen). Gleichzeitig stellt diese einen Indikator für das Risiko und die Bonität der Gemeinde an. Eine hohe Eigenkapitalquote verringert das „Insolvenzrisiko“. Es gibt keine festgeschriebenen Mindestforderungen bzgl. einer Eigenkapitalquote für kommunale Gebietskörperschaften. In der diesbezüglichen Literatur wird aber hin und wieder von einer Mindestquote von 20- 30 Prozent gesprochen.

C.2 Ertragslage

Das nachfolgende Diagramm zeigt, wie sich die Erträge im Jahr 2014 auf die einzelnen Arten aufteilen:



2014 finanzierte sich die Gemeinde Faulenrost zu 30 % aus Steuererträgen. Die Zuwendungen und Umlagen liegen prozentual knapp unter den Steuererträgen. Hier zeigt sich, dass die Gemeinde Faulenrost von den gemeindeeigenen Abgaben abhängig ist. Zu den größten Zuwendungen zählen die Schlüsselzuweisungen sowie die sonstigen allgemeinen Zuweisungen vom Land.

• Personalaufwandsquote:

Berechnung:
$$\frac{\text{Personalaufwendungen} \times 100}{\text{ordentliche Aufwendungen}}$$

Schlussbilanz per 31.12.2014:
$$\frac{67.846,53 \text{ €} \times 100}{940.000,32 \text{ €}} = 7,22 \%$$

• Sach- und Dienstleistungsintensität:

Berechnung:
$$\frac{\text{Aufw. für Sach- u. Dienstleistungen} \times 100}{\text{ordentliche Aufwendungen}}$$

Schlussbilanz per 31.12.2014:
$$\frac{214.325,62 \text{ €} \times 100}{940.000,32 \text{ €}} = 22,80 \%$$

Die Kennzahl verdeutlicht, inwieweit sich die Gemeinde für die Inanspruchnahme von Leistungen Dritter entschieden hat.

D. Teilhaushalte

Die Gliederung der Teilhaushalte der Gemeinde orientiert sich gemäß § 4 Abs. 1 GemHVO-Doppik an den Hauptproduktbereichen des landeseinheitlichen Produktrahmenplanes, d. h. es wurden 5 Teilhaushalte gebildet, denen die entsprechend zu bewirtschaftenden Produkte zugeordnet wurden.

- TH 1 Zentrale Dienste und Finanzen
- TH 3 Ordnungsangelegenheiten, Schulen und Soziales
- TH 4 Gebäude- und Liegenschaftsmanagement
- TH 5 Bauverwaltung
- TH 6 Finanzverwaltung

Eine Veränderung der ausgewiesenen Teilhaushalte gegenüber dem Vorjahr ist nicht erfolgt. Die Produktgliederung und die Zuordnung zu den Teilhaushalten sind gegenüber dem Vorjahr unverändert.

E. Vorgänge von besonderer Bedeutung nach Schluss des Haushaltsjahres

Zum Zeitpunkt der Erstellung dieses Jahresabschlusses lagen keine Vorgänge von besonderer Bedeutung vor.

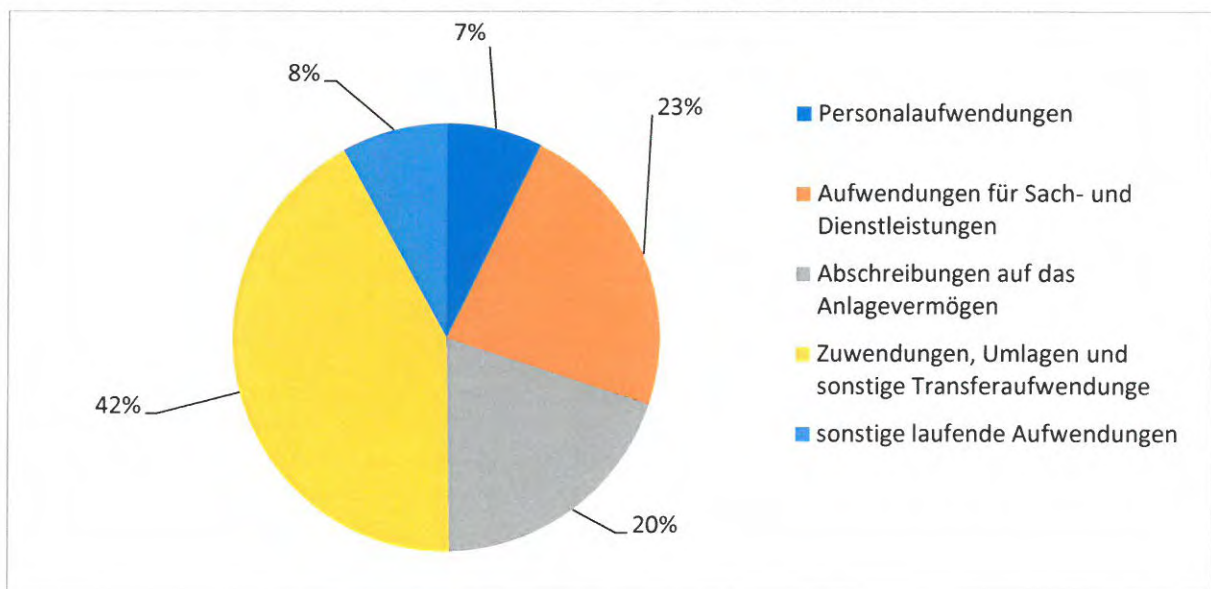
F. Prognose- und Risikobericht

Der Jahresabschluss 2014 konnte in der Ergebnisrechnung ausgeglichen werden. Der Überschuss im Haushaltsjahr beträgt 54.910,14 €. Unter der Berücksichtigung der Vorträge aus Haushaltsvorjahren ist jedoch ein Fehlbetrag in Höhe von 121.050,25 € auf die neue Rechnung vorzutragen. Auch in der mittelfristigen Planung wird in den Folgejahren mit weiteren Fehlbeträgen gerechnet. Dieses führt zur weiteren Absenkung des Eigenkapitals der Gemeinde. Durch die untere Rechtsaufsichtsbehörde wurde auf Grund der vorgelegten Planzahlen für das Jahr 2014 und des Finanzplanungszeitraumes 2015 bis 2017 der Wegfall der dauernden Leistungsfähigkeit festgestellt. Aus diesem Grund ist die Aufstellung eines Haushaltssicherungskonzeptes im Jahr 2015 unbedingt erforderlich. Schwerpunkte der gemeindlichen Haushaltspolitik der kommenden Jahre müssen die Steigerung der ordentlichen Erträge und die Reduzierung der ordentlichen Aufwendungen sein.

Die Finanzrechnung des Jahres schließt mit einem Fehlbetrag in Höhe von 9.946,75 € ab. Daraus resultiert, dass die Verbindlichkeiten aus dem gemeinsamen Zahlungsmittelbestand weiter ansteigen und nunmehr in Höhe von 14.118,90 € in der Bilanz ausgewiesen werden. Die Höhe des im Haushaltsplan 2014 festgelegten Höchstbestand der Kredite zur Sicherung der Zahlungsfähigkeit in Höhe von 187.000,00 € wurde somit entsprochen. Im Finanzplanungszeitraum 2015 bis 2017 wurden weitere Fehlbeträge für die Jahre 2015 und 2016 geplant, so dass diese Verbindlichkeiten weiter aufgebaut werden. Somit ist festzustellen, dass die Liquidität der Gemeinde für die Zukunft als gefährdet angesehen werden muss.

Die Gemeinde Faulenrost besitzt mehrere Wohnobjekte, welche durch die Hausverwaltung Nehls verwaltet werden. Die Erträge aus den Kaltmieten überstiegen in den vergangenen Jahren die anrechenbaren Aufwendungen. Trotzdem ist festzustellen, dass weiterer Unterhaltungsaufwand in den kommenden Jahren notwendig ist, um den Wohnungsbestand auf den Stand der Zeit zu bringen und um Leerstand zu verhindern. Dieses wird die Haushalte der Folgejahre zusätzlich belasten.

Übersicht über die laufenden Aufwendungen aus Verwaltungstätigkeit




Wie aus der vorstehenden Übersicht zu erkennen ist, entfallen 20 Prozent der Gesamtaufwendungen auf Abschreibungen auf immaterielle Vermögensgegenstände des Anlagevermögens. Diese Aufwendungen werden zu 27,6 Prozent aus laufenden Erträgen aus der Auflösung von Sonderposten gedeckt. Die verbleibenden 72,4 Prozent müssen über die übrigen Erträge gedeckt werden.

Um den Anteil der zu erwirtschaftenden Abschreibungen zukünftig zumindest auf diesen Stand zu halten, sind wesentliche Investitionen und Investitionsmaßnahmen nur bei einer hohen Förderquote umzusetzen.

Der Landkreis Mecklenburgische Seenplatte hat mit finanziellen Problemen zu kämpfen. Für das Jahr 2014 liegt der Hebesatz der Kreisumlage bei 48,305 Prozent. Unter Berücksichtigung, dass die Gemeinde Faulenrost 2014 Mehreinnahmen bei Steuern realisieren konnte, wird sich die Steuerkraftmesszahl für 2016 erhöhen. Das bedeutet, dass bei gleichbleibenden Kreisumlagesatz die Gemeinde Faulenrost absolut mehr Kreisumlage zu zahlen hat. Auch für die Zahlbeträge der Amtsumlage ist die Steuerkraftmesszahl Bemessungsgrundlage.

Faulenrost, 13.06.2018



Claus-Dieter Tobaben

Bürgermeister

Vollständigkeitserklärung

Jahresabschluss für die Gemeinde Faulenrost zum 31.12.2014

Gegenüber dem Rechnungsprüfungsausschuss der Gemeinde Faulenrost erkläre ich als Bürgermeister folgendes:

A. Aufklärungen und Nachweise

Die Aufklärungen und Nachweise, um die Sie mich gemäß § 3 Abs. 6 KPG gebeten haben, und die Nachweise und Informationen, die darüber hinaus für eine ordnungsgemäße Prüfung erforderlich sind, habe ich Ihnen vollständig und nach bestem Wissen und Gewissen gegeben. Als Auskunftspersonen habe ich Ihnen die nachfolgend aufgeführte Person benannt:

Frau Manuela Rißer, Frau Manja Zoschke, Frau Regina Stüber, Frau Dana Krüger, Herrn Andreas Vonthien

Diese Person ist lt. Dienst- und Geschäftsverteilungsplan verpflichtet, Ihnen alle erforderlichen und alle gewünschten Auskünfte und Nachweise richtig und vollständig zu geben.

B. Bücher und Schriften

1. Ich bin meiner Verantwortung zur Einrichtung eines den gesetzlichen Vorschriften entsprechenden rechnungslegungsbezogenen internen Kontrollsystems nachgekommen. Dazu gehören die Einhaltung der Grundsätze ordnungsmäßiger Buchführung sowie Maßnahmen zur Verhinderung und Aufdeckung von wesentlichen Täuschungen und Vermögensschädigungen.
2. Ich habe dafür Sorge getragen, dass Ihnen die Bücher, Belege und Schriften, auch soweit die IT-gestützt geführt werden, vollständig zur Verfügung gestellt worden sind. Zu den Schriften gehören insbesondere auch vertragliche Vereinbarungen mit fremden Rechenzentren, Dienst-, Arbeitsanweisungen und sonstige Organisationsunterlagen, die zum Verständnis der Rechnungslegung erforderlich sind. Zu den Belegen gehören alle für die richtige und vollständige Ermittlung der Ansprüche und Verpflichtungen zu Grunde zu legenden Nachweise (begründende Unterlagen).
3. In den vorgelegten Büchern sind alle Geschäftsvorfälle erfasst, die für das oben genannte Haushaltsjahr buchungspflichtig geworden sind. Wesentliche Änderungen des Buchführungssystems einschließlich des rechnungslegungsbezogenen IT-Systems
 - haben wir Ihnen mitgeteilt.
 - waren im Berichtsjahr nicht zu verzeichnen.
4. Die nach der Gemeindehaushaltsverordnung und der Gemeindekassenverordnung erforderlichen Dienst- und Arbeitsanweisungen wurden
 - erlassen
 - und sind in aktueller Fassung vorgelegt.
 - nicht erlassen (Begründung unter „D.“).
5. Die Grundsätze ordnungsmäßiger DV-gestützter Buchführungssysteme wurden
 - beachtet
 - nicht beachtet (Begründung unter „D.“)
6. Im Bereich des doppelten Rechnungswesens werden
 - eigene EDV-Anlagen eingesetzt.
 - Arbeiten auf fremden EDV-Anlagen abgewickelt.
 - EDV-Anlagen nicht eingesetzt (die folgenden Punkte 7. und 8. entfallen).
7. Abrechnungen im Bereich des Rechnungswesens sind
 - auf der Grundlage der organisatorischen Vorkehrungen und Kontrollen nur nach den Ihnen zur Verfügung gestellten Programmen und den aufgezeichneten Bedienungseingriffen bzw. den Ihnen vorgelegten Dienst- und Arbeitsanweisungen sowie Organisationsunterlagen durchgeführt worden und / oder
 - auf der Grundlage der vertraglichen Vereinbarungen mit fremden Rechenzentren entsprechend den gesetzlichen Anforderungen durchgeführt worden.

Zutreffendes bitte ankreuzen.

8. Ich habe sichergestellt, dass im Rahmen der gesetzlichen Aufbewahrungspflichten und -fristen auch die nicht ausgedruckten Daten jederzeit verfügbar sind und innerhalb angemessener Frist lesbar gemacht und maschinell ausgewertet werden können, und zwar die Buchungen in kontenmäßiger Ordnung.

C. Jahresabschluss und Anlagen zum Jahresabschluss

1. Unter Berücksichtigung der maßgebenden Rechnungslegungsgrundsätze sind in dem von Ihnen zu prüfenden Jahresabschluss alle bilanzierungspflichtigen Vermögensgegenstände, Sonderposten, Rückstellungen, Verbindlichkeiten und Abgrenzungen berücksichtigt. Sämtliche Aufwendungen und Erträge sowie Einzahlungen und Auszahlungen sind enthalten. Alle erforderlichen Angaben wurden nach den einschlägigen Rechtsvorschriften gemacht.
2. Bewertungserhebliche Umstände sowie für die Rechnungslegung relevante Ereignisse nach dem Bilanzstichtag
- haben sich nicht ergeben.
 - sind im Jahresabschluss bereits berücksichtigt.
 - habe ich Ihnen mitgeteilt.
3. Besondere Umstände, die der Fortführung der Verwaltungstätigkeit oder von Teilen der Verwaltungstätigkeit oder der Vermittlung eines den tatsächlichen Verhältnissen entsprechenden Bildes der Vermögens-, Finanz- und Ertragslage entgegenstehen könnten
- bestehen nicht.
 - wurden Ihnen vollständig schriftlich mitgeteilt.
 - sind im Anhang gesondert aufgeführt.
 - sind in Abschnitt „D.“ angegeben.
 - sind in der Anlage aufgeführt.
4. Eine Übersicht über
- alle Unternehmen, mit denen die Gemeinde im Haushaltsjahr verbunden war,
 - alle Unternehmen, mit denen im Haushaltsjahr ein Beteiligungsverhältnis bestanden hat,
 - alle Sondervermögen der Gemeinde,
 - alle Zweckverbände, in denen die Gemeinde im Haushaltsjahr Mitglied war,
 - alle Anstalten des öffentlichen Rechts, bei denen die Gemeinde Gewährsträger / Mitgewährsträger im Haushaltsjahr war,
 - alle sonstigen Tochterorganisationen, denen die Gemeinde angehört und die nicht lediglich Auswirkungen von untergeordneter Bedeutung auf die Vermögens-, Schulden, Ertrags- und Finanzlage der Gemeinde haben,
 - alle sonstigen Tochterorganisationen und nahe stehenden Personen ist Ihnen ausgehändigt worden.
5. Ausleihungen, Forderungen oder Verbindlichkeiten (einschließlich Eventualverbindlichkeiten) gegenüber den o.g. Tochterorganisationen und nahe stehenden Personen
- bestanden am Abschlussstichtag nicht.
 - bestanden am Abschlussstichtag nur in der Höhe, in der sie aus dem Jahresabschluss als solche ersichtlich sind.
6. Ich habe Ihnen alle uns bekannten abgeschlossenen Verträge mit Tochterorganisationen und nahe stehenden Personen mitgeteilt.
7. Nicht zu marktüblichen Bedingungen zustande gekommene wesentliche Geschäfte mit Tochterorganisationen und nahe stehenden Personen, einschließlich der Angaben zur Art der Beziehung, zum Wert der Geschäfte sowie weiterer Angaben, die für die Beurteilung der Finanzlage notwendig sind,
- bestehen nicht.
 - sind im Anhang / im Rechenschaftsbericht aufgeführt.
 - sind Ihnen vollständig schriftlich mitgeteilt worden
 - sind unter Abschnitt „D.“ aufgeführt.
8. Verbindlichkeiten aus Gewährleistungsverträgen sowie Haftungsverhältnisse aus der Bestellung von Sicherheiten für fremde Verbindlichkeiten bestanden am Abschlussstichtag
- nicht.
 - nur in der Höhe, in der sie aus dem Jahresabschluss ersichtlich sind. (Sicherheitseinbehalte)

9. Patronatserklärungen und Bürgschaften, die nicht aus dem Jahresabschluss ersichtlich sind,
 bestanden am Abschlussstichtag nicht.
 sind im Anhang erläutert.
 sind unter Abschnitt „D.“ aufgeführt.
 sind in der Anlage aufgeführt.
10. Besicherungen von Verbindlichkeiten (einschließlich Eventualverbindlichkeiten) durch Pfandrechte und ähnliche Rechte
 bestanden am Abschlussstichtag nicht.
 sind in der Verbindlichkeitenübersicht angegeben.
 sind im Anhang erläutert.
 sind Ihnen vollständig schriftlich mitgeteilt worden
 sind unter Abschnitt „D.“ aufgeführt.
sind in der Anlage aufgeführt.
11. Gewährte Vorschüsse, Kredite sowie eingegangene Haftungsverhältnisse, die unter § 48 Abs. 2 GemHVO-Doppik fallen, bestanden am Abschlussstichtag
 nicht.
 nur in der Höhe, in der sie im Anhang angegeben sind.
12. Rückgabeverpflichtungen für in der Bilanz ausgewiesene Vermögensgegenstände sowie Rücknahmeverpflichtungen für nicht in der Bilanz ausgewiesene Vermögensgegenstände
 bestanden am Abschlussstichtag nicht.
 sind im Anhang erläutert.
 sind unter Abschnitt „D.“ aufgeführt.
 sind in der Anlage aufgeführt.
13. Bewertungseinheiten
 wurden nicht gebildet.
 wurden nur in dem Umfang gebildet, in dem sie aus dem Jahresabschluss ersichtlich / im Anhang angegeben sind.
14. Nicht in der Bilanz enthaltene Geschäfte, die für die Beurteilung der Finanzlage notwendig sind (z.B. Factoring, unechte Pensionsgeschäfte, Konsignationslagervereinbarungen, Forderungsverbriefungen über gesonderte Gesellschaften oder nicht rechtsfähige Einrichtungen, die Verpfändung von Aktiva, Operating-Leasing-Verträge sowie die Auslagerung von betrieblichen Funktionen)
 bestanden am Abschlussstichtag nicht.
 sind im Anhang erläutert.
 sind Ihnen vollständig schriftlich mitgeteilt worden.
 sind unter Abschnitt „D.“ aufgeführt.
 sind in der Anlage aufgeführt.
15. ~~Art und Zweck sowie Risiken und Vorteile der unter Ziffer 14 fallenden Geschäfte sind, soweit dies für die Beurteilung der Finanzlage notwendig ist,~~
 im Anhang erläutert.
 Ihnen vollständig schriftlich mitgeteilt worden.
 unter Abschnitt „D.“ aufgeführt.
 ~~in der Anlage aufgeführt.~~
16. Verträge, soweit nicht bereits nach Ziffer 15 erwähnt, die wegen ihres Gegenstandes, ihrer Dauer, möglicher Vertragsstrafen oder aus anderen Gründen für die Beurteilung der wirtschaftlichen Lage der Gemeinde von Bedeutung sind oder werden können (zum Beispiel Verträge mit dem Bund, dem Land und anderen kommunalen Gebietskörperschaften, Lieferanten, Abnehmern und Tochterorganisationen sowie Arbeitsgemeinschafts-, Versorgungs-, Options-, Ausbietungs-, Konzessions-, Leasing-, Finanzierungs- und Treuhandverträge sowie Verträge über Public Private Partnerships (PPP)),
 bestanden am Abschlussstichtag nicht.
 sind im Anhang erläutert.
 sind Ihnen vollständig mitgeteilt worden.
 sind unter Abschnitt „D.“ aufgeführt.
 sind in der Anlage aufgeführt.

Zutreffendes bitte ankreuzen.

17. ~~Die finanziellen Verpflichtungen aus diesen Verträgen sowie sonstige, wesentliche finanzielle Verpflichtungen sind - soweit sie nicht in der Bilanz erscheinen -~~
- im Anhang angegeben.
 - Ihnen vollständig mitgeteilt worden.
 - unter Abschnitt „D.“ aufgeführt.
 - ~~in der Anlage aufgeführt.~~
18. Rechtsstreitigkeiten und sonstige Auseinandersetzungen, die für die Beurteilung der wirtschaftlichen Lage der Gemeinde von Bedeutung sind,
- lagen am Abschlussstichtag und liegen auch zurzeit nicht vor.
 - sind Ihnen vollständig mitgeteilt worden.
 - sind unter Abschnitt „D.“ aufgeführt.
 - sind in der Anlage aufgeführt.
19. Störungen oder wesentliche Mängel des Internen Kontrollsystems
- lagen und liegen auch zurzeit nicht vor.
 - habe ich Ihnen vollständig mitgeteilt.
20. Die Ergebnisse meiner Beurteilung von Risiken, dass der Jahresabschluss und die Anlagen zum Jahresabschluss wesentliche falsche Angaben aufgrund von Täuschungen und Vermögensschädigungen enthalten könnten, habe ich Ihnen mitgeteilt.
21. Alle mir bekannten oder von mir vermuteten die zu prüfende Gemeinde betreffenden Täuschungen und Vermögensschädigungen, insbesondere solche der gesetzlichen Vertreter und anderer Führungskräfte, von Mitarbeitern, denen eine bedeutende Rolle im Internen Kontrollsystem zukommt und von anderen Personen, deren Täuschungen und Vermögensschädigungen eine wesentliche Auswirkung auf den Jahresabschluss und den Rechenschaftsbericht haben könnten,
- habe ich Ihnen mitgeteilt.
 - sind unter Abschnitt „D.“ aufgeführt.
 - Ich habe keine Kenntnis hierüber.
22. Alle mir von Mitarbeitern, ehemaligen Mitarbeitern, Aufsichtsbehörden oder anderen Personen zugetragenen Behauptungen begangener oder vermuteter Täuschungen und Vermögensschädigungen, die eine wesentliche Auswirkung auf den Jahresabschluss und die Anlagen zum Jahresabschluss haben könnten,
- habe ich Ihnen mitgeteilt.
 - sind unter Abschnitt „D.“ aufgeführt.
 - Ich habe keine Kenntnis hierüber.
23. Satzungen und sonstige ortsrechtliche Bestimmungen, die Bedeutung für den Inhalt des Jahresabschlusses oder der Anlagen zum Jahresabschluss oder auf die Vermögens-, Finanz- und Ertragslage haben könnten habe ich
- Ihnen vollständig zur Verfügung gestellt.
- Sind unter Abschnitt „D.“ aufgeführt.


Sonstige Verstöße gegen Rechtsvorschriften, ergänzende Satzungen und sonstige ortsrechtliche Bestimmungen, die Bedeutung für den Inhalt des Jahresabschlusses oder der Anlagen zum Jahresabschluss oder auf die Vermögens-, Finanz- und Ertragslage haben könnten,

- bestanden nicht.
 - habe ich Ihnen vollständig mitgeteilt.
 - sind unter Abschnitt „D.“ aufgeführt.
 - ist in dem in Abschnitt „D.“ bzw. in der Anlage dargelegten Umfang Gebrauch gemacht worden.
24. Von der Möglichkeit Angaben gemäß § 48 Abs. 4 GemHVO-Doppik zu unterlassen
- ist kein Gebrauch gemacht worden.
 - ist in dem im Anhang dargelegten Umfang Gebrauch gemacht worden.
25. Der Rechenschaftsbericht enthält auch hinsichtlich erwarteter Entwicklungen alle für die Beurteilung der Lage der Gemeinde wesentlichen Gesichtspunkte sowie die nach § 49 GemHVO-Doppik erforderlichen Angaben. Vorgänge von besonderer Bedeutung nach dem Schluss des Haushaltsjahres
- haben sich nicht ereignet.
 - sind im Rechenschaftsbericht angegeben.
 - sind unter Abschnitt „D.“ angegeben.
 - sind in der Anlage angegeben.

26. Wesentliche Chancen und Risiken für die künftige Entwicklung, auf die im Rechenschaftsbericht einzugehen ist,
 bestehen nicht.
 sind im Rechenschaftsbericht vollständig dargestellt.
 sind unter Abschnitt „D.“ aufgeführt.

D. Zusätze und Bemerkungen

- keine -



Tobaben
Bürgermeister

Faulenrost, 13.06.2018

E. Anlagen

- Zutreffendes bitte ankreuzen.
Nicht einschlägige Textziffern bitte streichen

**Bericht des Rechnungsprüfungsausschusses
der Gemeinde Faulenrost
über die Prüfung der Jahresrechnung zum 31.12.2014**

Inhaltsverzeichnis

- A. Auftrag und Auftragsdurchführung
- B. Gegenstand, Art und Umfang der Prüfung
- C. Feststellungen zur Rechnungslegung
 - I. Ordnungsmäßigkeit der Rechnungslegung
 - II. Gesamtaussage Jahresabschluss, Anhang und Anlagen
 - 1. Prüfungsdurchführung
 - 2. Feststellung zur Gesamtaussage des Jahresabschlusses
 - 3. Aussagen zu den wirtschaftlichen Verhältnissen
- D. Wiedergabe des Bestätigungsvermerkes und Schlussbemerkung
 - I. Wiedergabe Bestätigungsvermerk
 - II. Schlussbemerkung

A. Auftrag und Auftragsdurchführung

1. Gemäß § 1 Abs. 4 Satz 1 Kommunalprüfungsgesetz (KPG) obliegt die örtliche Prüfung dem Rechnungsprüfungsausschuss der Gemeinde Faulenrost.
2. Aufgrund dieser rechtlichen Bestimmungen haben wir gemäß § 3 Abs.1 Ziff.1 KPG MV den Jahresabschluss der Gemeinde Faulenrost zum 31.12.2014 geprüft.
3. Bei der Prüfung haben wir insbesondere folgende Rechtsgrundlagen beachtet:
 - Gesetz zur Einführung der Doppik im kommunalen Haushalts- und Rechnungswesen (Kommunal-Doppik-Einführungsgesetz - KomDoppikEG M-V) vom 14. Dezember 2007,
 - Kommunalverfassung für das Land Mecklenburg-Vorpommern (KV M-V) vom 08. Juni 2004,
 - Kommunalprüfungsgesetz (KPG) in der Fassung vom 29.März 2009
 - Gemeindehaushaltsverordnung - Doppik (GemHVO - Doppik) in der Fassung vom 19.05.2016,
 - Gemeindekassenverordnung - Doppik (GemKVO - Doppik) in der Fassung vom 19.05.2016,
 - Verwaltungsvorschriften zur Gemeindehaushaltsverordnung - Doppik und Gemeindekassenverordnung - Doppik in der Fassung vom 20.05.2016,
 - Leitfaden zur Bilanzierung und Bewertung des kommunalen Vermögens in der Fassung von Oktober 2008
 - Bewertungs- und Inventurrichtlinie in der Fassung vom 28.04.2010
4. sowie die uns durch die Stadtverwaltung Malchin bereitgestellten Unterlagen und erteilten Auskünfte.

B. Gegenstand, Art und Umfang der Prüfung

Gegenstand unserer Prüfung war der auf der Grundlage der Buchführung durch die Verwaltung unter Gesamtverantwortung des Bürgermeisters der Gemeinde Faulenrost erstellte Jahresabschluss zum 31.12.2014 sowie der gemäß § 3 KomDoppikEG beizufügende Anhang mit den ergänzenden Anlagen.

5. Unsere Aufgabe war es, den Jahresabschluss zum 31.12.2014 dahingehend zu prüfen, ob die maßgeblichen kommunalrechtlichen Vorschriften sowie die sie ergänzenden Dienstanweisungen im Wesentlichen eingehalten worden sind.

Prüfungshandlungen zur Ordnungsmäßigkeit des Rechnungswesens haben wir schwerpunktmäßig in den Geschäftsprozessen der Bestandserfassung und der Bestandsfortschreibung bis zum Bilanzstichtag 31.12.2014 durchgeführt. Der Umfang unserer Prüfungshandlungen berücksichtigt dabei den Kenntnis- und Wissensstand der Mitglieder des Rechnungsprüfungsausschuss.

Bei der Prüfungsdurchführung haben wir die Empfehlungen des Gemeinschaftsprojektes zur Durchführung von Prüfungen des Jahresabschlusses (Praxishilfe Jahresabschlussprüfung) sinngemäß berücksichtigt und unseren Prüfungshandlungen postenbezogene Fragestellungen zu Grunde gelegt.

Unter Vorsitz von Herrn Stefan Ulbricht und unter Mitwirkung von Frau Annette Schliemann sowie Herrn Friedrich Beck hat der Rechnungsprüfungsausschuss am 25.06.2018 im Rahmen seiner Prüfungshandlungen stichprobenartig geprüft:

- die Einhaltung der Inhalts,- Form- und Gliederungsvorschriften gemäß GemHVO-Doppik
 - die Fortschreibung der Werte aus der Eröffnungsbilanz
 - die Dokumentation und den Nachweis im Rechnungswesen des Amtes Malchin am Kummerower See.
6. Über das Ergebnis unserer Prüfungsfeststellungen erstatten wir nachfolgenden Bericht. Bei der Erstellung des vorliegenden Berichtes haben wir die Vorschriften der §§ 42 ff GemHVO- Doppik beachtet.

C. Feststellungen zur Rechnungslegung

I. Ordnungsmäßigkeit der Rechnungslegung

7. Bei der Erstellung des Jahresabschlusses für die Gemeinde Faulenrost zum 31.12.2014 wurden die einschlägigen Rechtsvorschriften und die Grundsätze ordnungsgemäßer Buchführung beachtet. Die gemäß § 28 Abs. 1 GemHVO-Doppik vom Bürgermeister der geschäftsführenden Gemeinde (Stadt Malchin) zu erlassene Dienstanweisung zur Organisation des Rechnungswesens vom 03.06.2013 liegt vor und beinhaltet entsprechende spezifische, aufgabenbezogene Arbeitsanweisungen. Zuvor galt in synonyme Anwendung die entsprechende Dienstanweisung vom 10.01.2002.
8. Wertansätze der zu prüfenden Bilanz zum 31.12.2014 konnten durch die Vorlage der bestands- und wertbegründenden Belege nachvollzogen werden. Die Belegaufbewahrung erfolgt zentral in der Finanzverwaltung des Amtes Zentrale Dienste und Finanzen. Das Belegwesen entspricht im geprüften Bereich den Rechtsvorschriften.
9. Die Grundsätze ordnungsgemäßer DV-gestützter Buchführungssysteme sind Bestandteil der vorliegenden Dienstanweisung und sind hinreichend bestimmt. Stichproben bei der Prüfung der Dokumentation der eingegebenen Daten, ihrer Veränderung sowie der Identifikation der Berechtigungen waren ohne Beanstandung.

II. Gesamtaussage Jahresabschluss, Anhang und Anlagen

1. Prüfungsdurchführung

Die zu Beginn der Prüfungshandlungen ausgewiesenen Wertansätze in der durch die Stadtverwaltung Malchin für die Gemeinde Faulenrost erstellten Bilanz zum 31.12.2014 wurden unter Berücksichtigung der Empfehlungen der Praxishilfe Jahresabschlussprüfung zur Wesentlichkeit einzelner Bilanzposten (vgl. Praxishilfe Pkt. 8.4.4) geprüft. Wir haben folgende Wesentlichkeitsgrenzen für die Auswahl der Prüfungshandlungen und bei der Beurteilung der Prüfungsfeststellungen herangezogen:

Bilanzposten	Bezugsgröße	Wesentlichkeitsgrenze
Posten des Anlagevermögens	0,5 % der Summe des Anlagevermögens	23.893 €
Posten des Umlaufvermögens	0,5 % der Summe des Umlaufvermögens	2.085 €
Posten des Eigenkapitals	0,5 % der Summe des Eigenkapitals	15.546 €
Sonderposten	0,5 % der Summe der Sonderposten	9.621 €
Rückstellungen	0,5 % der Summe der Rückstellungen	0 €
Verbindlichkeiten	0,5 % der Summe der Verbindlichkeiten	750 €
Rechnungsabgrenzungsposten	0,5 % der Summe der Rechnungsabgrenzungsposten	60 €

2. Feststellungen zur Gesamtaussage des Jahresabschlusses

2.1. Zusammengefasste Prüfungsfeststellungen je Hauptposten der Bilanz

Es haben sich durch die Prüfung keine Wertkorrekturen ergeben.

Aktiva

A. Anlagevermögen

Die Gemeinde Faulenrost verfügt zum 31.12.2014 über ein Vermögen von 5.195.526,75 € zum Bilanzstichtag.

B. Umlaufvermögen

Bilanzposten	Bilanzwert (bisher)	Korrekturwert	Bilanzwert (neu)
	€	€	€
2.1 Vorräte	358.096,46	0,00	358.096,46
2.2 Forderungen u. sonstige VG	58.843,10	0,00	58.843,10
2.3 Wertpapiere des UV	0,00	0,00	0,00
2.4 Kassenbestand, Bankguthaben	0,00	0,00	0,00
Summe Umlaufvermögen	416.939,56	0,00	416.939,56

Bezüglich der Bilanzposten „öffentlich- rechtliche Forderungen“ (A 2.2.1), „privatrechtliche Forderungen“ (A 2.2.2), „Forderungen gegen Sondervermögen, Zweckverbände, Anstalten des öffentlichen Rechts, rechtsfähige kommunale Stiftungen“ (A 2.2.5) und „Forderungen gegen den sonstigen öffentlichen Bereich“ (A 2.2.6) erfolgte ein Abgleich mit den „Restelisten“, die durch die Stadtkasse erarbeitet wurden. Es erfolgte eine betragsmäßig deckungsgleiche Übernahme in die Bilanz zu 31.12.2014.

Bezüglich des Bilanzpostens „Forderungen aus dem gemeinsamen Zahlungsmittelbestand“ (A 2.2.6.1) erfolgte unter Berücksichtigung des Ergebnisses der Finanzrechnung die Fortschreibung des Wertes aus der Eröffnungsbilanz.

Bilanzposten	Bilanzwert (bisher)	Korrekturwert	Bilanzwert (neu)
	€	€	€
Bilanzsumme Aktiva	0,00	0,00	0,00

Es waren im Rahmen der Prüfung keine Veränderungen der einzelnen Aktivposten der Bilanz erforderlich.

Passiva

C. Eigenkapital

Bilanzposten	Bilanzwert (bisher)	Korrekturwert	Bilanzwert (neu)
	€	€	€
1.1 Kapitalrücklage	3.230.311,47	0,00	3.230.311,47
1.2 zweckgeb. Erg.-rücklage	0,00	0,00	0,00
1.3 Ergebnisvortrag	-175.960,39	0,00	-175.960,39
1.4 Jahresergebnis	54.910,14	0,00	54.910,14
Summe Eigenkapital	3.109.261,22	0,00	3.109.261,22

Das Eigenkapital ist eine rechnerische Größe. Es setzt sich aus verschiedenen Posten zusammen. Für die Gemeinde Faulenrost ergibt sich dieses zum Bilanzstichtag aus der allgemeinen und der zweckgebundenen Kapitalrücklage sowie dem Ergebnisvortrag und dem Jahresfehlbetrag.

D. Sonderposten

Bilanzposten	Bilanzwert (bisher)	Korrekturwert	Bilanzwert (neu)
	€	€	€
2.1 Sonderposten zum Anlagevermögen	1.924.249,56	0,00	1.924.249,56
2.2 Sonderposten für den Gebührenaussgleich	0,00	0,00	0,00
2.3 Sonderposten mit Rücklagenanteil	0,00	0,00	0,00
2.4 Sonstige Sonderposten	0,00	0,00	0,00
Summe Sonderposten	1.924.249,56	0,00	1.924.249,56

Die Sonderposten zum Anlagevermögen setzen sich aus „Sonderposten aus Zuwendungen“ (P 2.1.1), „Sonderposten aus Beträgen und ähnlichen Entgelten“ (P 2.1.2) und „Sonderposten aus Anzahlungen für Anlagevermögen“ (P 2.1.3) zusammen.

E. Rückstellungen

Bilanzposten	Bilanzwert (bisher)	Korrekturwert	Bilanzwert (neu)
	€	€	€
3.1 Rückstellungen für Pensionen	0,00	0,00	0,00
3.2 Steuerrückstellungen	0,00	0,00	0,00
3.3 Sonstige Rückstellungen	0,00	0,00	0,00
Summe Rückstellungen	0,00	0,00	0,00

2.2. Gesamtaussagen zum Jahresabschluss zum 31.12.2014

10. Der Jahresabschluss der Gemeinde Faulenrost vermittelt unter Beachtung der Grundsätze ordnungsmäßiger Buchführung ein den tatsächlichen Verhältnissen entsprechendes Bild der Vermögens- und Finanzlage zum 31.12.2014.
11. Die Darstellung von Teilrechnungen nach § 42 Abs.1 Ziff.3 ist erfolgt. Der Rechenschaftsbericht wurde dem Rechnungsprüfungsausschuss zur Prüfung vorgelegt.
12. Der Anhang mit seinen Anlagen enthält die vorgeschriebenen Angaben zu den einzelnen Posten der Bilanz und steht im Einklang mit dem Jahresabschluss der Gemeinde Faulenrost. Die sonstigen Pflichtangaben werden richtig und vollständig wiedergegeben.
13. Der Jahresabschluss entspricht hinsichtlich seiner Bestandteile und Anlagen den Vorschriften der GemHVO- Doppik und den dazugehörigen Verwaltungsvorschriften.

3. Aussagen zu den wirtschaftlichen Verhältnissen

14. Im Ergebnis unserer Prüfung stellen wir zu den wirtschaftlichen Verhältnissen der Gemeinde Faulenrost ergänzend fest:
15. Das Vermögen der Gemeinde Faulenrost zum 31.12.2014 beträgt 5.195.526,75 €.
16. Das wirtschaftliche Eigenkapital (Eigenkapital unter Einbeziehung der Sonderposten) beträgt 96,9 % des Gesamtvermögens.
17. Das Eigenkapital zum 31.12.2014 beträgt 3.109.261,22 €.
18. Die Ergebnisrechnung des Haushaltsjahres zum 31.12.2014 schließt mit einem Überschuss in Höhe von 54.910,14 € ab. Die Finanzrechnung des Haushaltsjahres zum 31.12.2014 schließt mit einem Defizit in Höhe von 9.946,75 € ab.

19. Über das Ende des Haushaltsjahres hinaus geltende Haushaltsermächtigungen sind zum Bilanzstichtag 31.12.2014 in Höhe von 24.383,25 € nachgewiesen.

A. Wiedergabe des Bestätigungsvermerkes und Schlussbemerkung

I. Wiedergabe Bestätigungsvermerk

20. Gemäß § 11 KomDoppikEG M-V i. V. m. § 1 Abs. 4 Kommunalprüfungsgesetz obliegt die örtliche Prüfung dem Rechnungsprüfungsausschuss. Die örtliche Prüfung umfasst gemäß § 3 Abs. 1 Nr. 1, 3 und 8 KPG die Prüfung des Jahresabschlusses einschließlich Anhang und der beizufügenden Anlagen sowie die Einhaltung der Grundsätze ordnungsgemäßer Buchführung. Aufgrund dieser rechtlichen Bestimmungen haben wir den Jahresabschluss zum 31.12.2014, den Anhang zur Bilanz und die beizufügenden Anlagen unter Einbeziehung des Rechnungswesens des Amtes Malchin am Kummerower See zum 31.12.2014 geprüft.

Die Aufstellung des Jahresabschlusses, der Anhang sowie die beizufügenden Anlagen wurden von der Verwaltung unter Gesamtverantwortung des Bürgermeisters der Gemeinde Faulenrost erstellt.


Unsere Aufgabe ist es, auf der Grundlage der von uns durchgeführten Prüfung eine Beurteilung über den Jahresabschluss abzugeben.

21. Wir haben die Prüfung des Jahresabschlusses zum 31.12.2014 nach den Bestimmungen des Kommunalprüfungsgesetzes vorgenommen. Die Prüfung haben wir so geplant und durchgeführt, dass Unrichtigkeiten und Verstöße, die sich auf die Darstellung des Jahresabschlusses unter Beachtung der Grundsätze ordnungsmäßiger Buchführung und des vermittelten Bildes der Vermögens- und Finanzlage wesentlich auswirken, mit hinreichender Sicherheit erkannt wurden.
22. Bei der Festlegung der Prüfungshandlungen werden die Kenntnisse über die Pflicht- und freiwilligen Aufgaben und über das wirtschaftliche und rechtliche Umfeld der Gemeinde Faulenrost sowie die Erwartungen über mögliche Fehler berücksichtigt.
23. Wir sind der Auffassung, dass unsere Prüfung eine hinreichend sichere Grundlage für unsere Beurteilung bildet.
24. Unsere Prüfung hat zu keinen Einwendungen geführt.
25. Nach unserer Beurteilung aufgrund der bei der Prüfung gewonnenen Erkenntnisse entspricht der Jahresabschluss den gesetzlichen Vorschriften und vermittelt unter Beachtung der Grundsätze ordnungsmäßiger Buchführung ein den tatsächlichen Verhältnissen entsprechendes Bild der Vermögens- und Finanzlage der Gemeinde Faulenrost.

II. Schlussbemerkung

Nach unserer Prüfung bestehen keine Bedenken gegen den Beschluss, den Jahresabschluss zum 31.12.2014 in der vorliegenden, nicht korrigierten Fassung festzustellen.

Malchin, den 28.06.2018

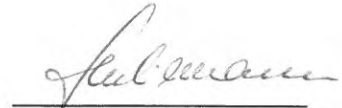


Stefan Ulbricht

Vorsitzender des Rechnungsprüfungsausschusses

Mitglieder:

Annette Schliemann



Friedrich Beck

